



ZAKŁAD
UBEZPIECZEŃ
SPOŁECZNYCH

SOCIAL
INSURANCE
INSTITUTION

INFORMACJA O ŚWIADCZENIACH PIENIĘŻNYCH
Z FUNDUSZU UBEZPIECZEŃ SPOŁECZNYCH
ORAZ O NIEKTÓRYCH ŚWIADCZENIACH
Z ZABEZPIECZENIA SPOŁECZNEGO

III KWARTAŁ / OKRES I - IX 2021 R.

Warszawa 2021

SPIS TREŚCI

	Tabl.	Str.
UWAGI WSTĘPNE	X	5
TABLICE STATYSTYCZNE		
FUNDUSZ UBEZPIECZEŃ SPOŁECZNYCH		
I. DANE OGÓLNE		
Wpływy składek i należności pochodnych na Fundusz Ubezpieczeń Społecznych w okresie I - IX 2021 r.	1	7
Pozaskładkowe dochody Funduszu Ubezpieczeń Społecznych w okresie I - IX 2021 r.	2	7
Wydatki z Funduszu Ubezpieczeń Społecznych w okresie I - IX 2021 r.	3	8
Wydatki na świadczenia pieniężne z Funduszu Ubezpieczeń Społecznych według rodzajów funduszy w okresie I - IX 2021 r.	4	8
Wydatki na świadczenia pieniężne z Funduszu Ubezpieczeń Społecznych według rodzajów świadczeń w okresie I - IX 2021 r.	5	9
II. EMERYTURY I RENTY		
Emerytury i renty z FUS w okresie I - IX 2021 r.	1 (6)	10
Emerytury i renty z FUS w okresie VII - IX 2021 r.	2 (7)	10
Renty z tytułu wypadków przy pracy i chorób zawodowych z FUS w okresie I - IX 2021 r.	3 (8)	11
Osoby pobierające obok świadczenia finansowanego z FUS emeryturę lub rentę rolniczą	4 (9)	11
III. ZASIŁKI I JEDNORAZOWE ODSZKODOWANIA POWYPADKOWE		
Absencja chorobowa, zasiłki opiekuńcze, macierzyńskie, wyrównawcze i świadczenia rehabilitacyjne	1 (10)	12
Zasiłki pogrzebowe i jednorazowe odszkodowania powypadkowe	2 (11)	13
Liczba osób pobierających zasiłki i świadczenia krótkoterminowe według województw w okresie I - IX 2021 r.	3 (12)	14
Liczba osób pobierających zasiłki i świadczenia krótkoterminowe według województw w okresie VII - IX 2021 r.	4 (13)	15
ŚWIADCZENIA FINANSOWANE Z BUDŻETU PAŃSTWA I FUNDUSZU PRACY		
Wydatki na świadczenia pieniężne finansowane z budżetu państwa w okresie I - IX 2021 r.	1 (14)	19
Emerytury i renty finansowane z budżetu państwa w okresie I - IX 2021 r.	2 (15)	19
Wydatki na świadczenia pieniężne finansowane z budżetu państwa w okresie VII - IX 2021 r.	3 (16)	20
Emerytury i renty finansowane z budżetu państwa w okresie VII - IX 2021 r.	4 (17)	20
Pozostałe świadczenia finansowane z budżetu państwa	5 (18)	21

	Tabl.	Str.
Zasiłki i świadczenia przedemerytalne, zasiłki pogrzebowe po osobach pobierających zasiłki i świadczenia przedemerytalne finansowane z Funduszu Pracy	6 (19)	22
Przeciętna miesięczna liczba osób pobierających renty socjalne, zasiłki i świadczenia przedemerytalne według województw w okresie I - IX 2021 r.	7 (20)	23
Przeciętna miesięczna liczba osób pobierających renty socjalne, zasiłki i świadczenia przedemerytalne według województw w okresie VII - IX 2021 r.	8 (21)	24
EMERYTURY I RENTY REALIZOWANE PRZEZ ZAKŁAD UBEZPIECZEŃ SPOŁECZNYCH		
Emerytury i renty w okresie I - IX 2021 r.	1 (22)	27
Emerytury i renty w okresie VII - IX 2021 r.	2 (23)	28
Przeciętna emerytura-renta w % przeciętnego wynagrodzenia	3 (24)	29
Emerytury pomostowe	4 (25)	29
Zmiany liczby emerytów i rencistów	5 (26)	30
Przeciętna miesięczna liczba emerytów i rencistów według województw w okresie I - IX 2021 r.	6 (27)	31
Przeciętna miesięczna liczba emerytów i rencistów według województw w okresie VII - IX 2021 r.	7 (28)	32
Przeciętna emerytura-renta według województw w okresie I - IX 2021 r.	8 (29)	33
Przeciętna emerytura-renta według województw w okresie VII - IX 2021 r.	9 (30)	34
Kwota wypłat emerytur i rent według województw w okresie I - IX 2021 r.	10 (31)	35
Kwota wypłat emerytur i rent według województw w okresie VII - IX 2021 r.	11 (32)	36
Wnioski pierwszorazowe o przyznanie emerytur i rent według rodzajów świadczeń oraz o przyznanie emerytur pomostowych i nauczycielskich świadczeń kompensacyjnych	12 (33)	37
Załatwione wnioski pierwszorazowe o przyznanie emerytur i rent według rodzajów świadczeń oraz o przyznanie emerytur pomostowych i nauczycielskich świadczeń kompensacyjnych	13 (34)	37
Wnioski pierwszorazowe o przyznanie emerytur i rent według województw w okresie I - IX 2021 r.	14 (35)	38
Załatwione wnioski pierwszorazowe o przyznanie emerytur i rent według województw w okresie I - IX 2021 r.	15 (36)	38
Wnioski pierwszorazowe o przyznanie emerytur i rent według województw w okresie VII - IX 2021 r.	16 (37)	39
Załatwione wnioski pierwszorazowe o przyznanie emerytur i rent według województw w okresie VII - IX 2021 r.	17 (38)	39
Polskie świadczenia emerytalno – rentowe wypłacone przez komórki Realizacji Umów Międzynarodowych ZUS w okresie I - IX 2021 r.	18 (39)	40
Wypłaty świadczeń specjalnych (NZSS) dla polskich kombatantów i osób represjonowanych zamieszkałych za granicą (realizowanych na podstawie decyzji premiera RP) w okresie I - IX 2021 r.	19 (39a)	40
Świadczenia emerytalno – rentowe przekazywane przez zagraniczne instytucje ubezpieczeniowe osobom uprawnionym do rent zagranicznych za pośrednictwem ZUS w okresie I - IX 2021 r.	20 (40)	41
Zasiłki pogrzebowe po emerytach, rencistach i członkach ich rodzin wypłacone przez komórki Realizacji Umów Międzynarodowych ZUS w okresie I - IX 2021 r.	21 (41)	41

	Tabl.	Str.
DZIAŁALNOŚĆ LEKARZY ORZECZNIKÓW I KOMISJI LEKARSKICH ZAKŁADU		
Orzeczenia wydane przez lekarzy orzeczników i komisje lekarskie Zakładu w okresie I - IX 2021 r.	1 (42)	47
Orzeczenia wydane przez lekarzy orzeczników i komisje lekarskie Zakładu w okresie VII - IX 2021 r.	2 (43)	48
Orzeczenia wydane przez lekarzy orzeczników	3 (44)	49
Orzeczenia wydane przez komisje lekarskie Zakładu	4 (45)	49
Orzeczenia wydane przez komisje lekarskie Zakładu	5 (46)	50
Orzeczenia wydane przez lekarzy orzeczników i komisje lekarskie Zakładu według województw	6 (47)	50
REHABILITACJA LECZNICZA		
Skierowania na rehabilitację leczniczą	1 (48)	53
Sprawy zakończone rehabilitacją leczniczą według profili rehabilitacji	2 (49)	54
SĄDY PRACY		
Odwołania od decyzji oddziałów ZUS w okresie I - IX 2021 r.	1 (50)	55
Sposób rozstrzygnięcia odwołań od decyzji ZUS przez sądy pierwszej instancji w okresie I - IX 2021 r.	2 (51)	55

	Str.
Dochody Funduszu Ubezpieczeń Społecznych w okresie I - IX 2021 r.	17
Wydatki z Funduszu Ubezpieczeń Społecznych w okresie I - IX 2021 r.	17
Wyплаты zasiłków i świadczeń krótkoterminowych według rodzajów w okresie VII - IX 2021 r.	18
Wydatki na świadczenia pieniężne finansowane z budżetu państwa w okresie I - IX 2021 r.	25
Przeciętna miesięczna liczba osób pobierających renty socjalne, świadczenia i zasiłki przedemerytalne według województw w okresie VII - IX 2021 r.	26
Emeryci i renciści pobierający świadczenia wypłacane przez Zakład Ubezpieczeń Społecznych w okresie VII - IX 2021 r.	43
Emeryci i renciści według województw w okresie VII - IX 2021 r.	44
Przeciętna wypłata emerytury i renty wypłaconej przez Zakład Ubezpieczeń Społecznych według województw w okresie VII - IX 2021 r.	45
Przeciętna wypłata emerytury i renty wypłaconej przez komórki realizacji umów międzynarodowych ZUS według kraju wypłaty w okresie I - IX 2021 r.	46
Orzeczenia wydane przez lekarzy orzeczników i komisje lekarskie Zakładu według rodzaju orzeczenia w okresie VII - IX 2021 r.	51
Orzeczenia wydane przez lekarzy orzeczników i komisje lekarskie Zakładu według województw w okresie VII - IX 2021 r.	52
Skierowania na rehabilitację leczniczą oraz sprawy zakończone rehabilitacją według województw w okresie VII - IX 2021 r.	57
Sposób rozstrzygnięcia odwołań od decyzji ZUS przez sądy pierwszej instancji w okresie I - IX 2021 r.	58

UWAGI WSTĘPNE

1. Kwartalna informacja o świadczeniach pieniężnych z Funduszu Ubezpieczeń Społecznych oraz o niektórych świadczeniach z zabezpieczenia społecznego zawiera dane zagregowane tematycznie według kryteriów merytorycznych.
2. **Fundusz Ubezpieczeń Społecznych** – w dziale tym zamieszczono informacje o dochodach i wydatkach FUS. Kwoty wypłat świadczeń emerytalno-rentowych wykazywane są w tym dziale łącznie z kwotą emerytur okresowych finansowanych z FUS, ale bez kwot emerytur zbiegowych wypłacanych przy rentach z tytułu niezdolności do pracy finansowanych z budżetu państwa z wyjątkiem tabl. 5, w której prezentowane są pełne wydatki z FUS, tj. łącznie z kwotą emerytur zbiegowych oraz łącznie z kwotą emerytur okresowych.

Świadczenia finansowane z budżetu państwa oraz z Funduszu Pracy

Z budżetu państwa finansowane są:

- a) świadczenia inwalidów wojennych, wojskowych, osób represjonowanych oraz kombatantów i członków ich rodzin, renty wypadkowe posłów i senatorów, renty z tytułu wypadku w szczególnych okolicznościach, świadczenia odszkodowawcze wypłacane przez komórkę Realizacji Umów Międzynarodowych w I Oddziale w Warszawie,
- b) jednorazowe odszkodowania powypadkowe wypłacone: z tytułu chorób zawodowych osób zatrudnionych przy produkcji wyrobów azbestowych, oraz dla posłów i senatorów, z tytułu wypadku w szczególnych okolicznościach,
- c) zasiłki pogrzebowe wypłacone po osobach pobierających świadczenia wymienione w pkt. a) i członkach ich rodzin oraz po osobach zmarłych wskutek wypadku lub choroby zawodowej powstałych w szczególnych okolicznościach i po osobach pobierających świadczenia pieniężne przysługujące cywilnym niewidomym ofiarom działań wojennych,
- d) pozostałe świadczenia, tj. między innymi: ryczałty energetyczne, dodatki kombatanckie, świadczenia pieniężne w wysokości dodatku kombatanckiego, świadczenia pieniężne dla żołnierzy-górników, świadczenia pieniężne dla osób deportowanych, dodatki kompensacyjne oraz świadczenia pieniężne dla cywilnych niewidomych ofiar działań wojennych,
- e) renty socjalne i zasiłki pogrzebowe po osobach pobierających renty socjalne,
- f) nauczycielskie świadczenia kompensacyjne – tabl. 5(18),
- g) rodzicielskie świadczenia uzupełniające.

Z Funduszu Pracy finansowane są zasiłki i świadczenia przedemerytalne.

Kwoty wypłat rent z tytułu niezdolności do pracy finansowanych z budżetu państwa wykazywane są w tym dziale łącznie z kwotą emerytur zbiegowych finansowanych z FUS, z wyjątkiem tablicy 1(14) i 3(16), w której prezentowane są wyłącznie wydatki z budżetu państwa.


Emerytury i renty realizowane przez Zakład Ubezpieczeń Społecznych – w dziale tym zawarto informacje o świadczeniach emerytalno-rentowych i zasiłkach pogrzebowych łącznie z wypłacanymi z budżetu państwa.

3. Dane dotyczące emerytur i rent wypłaconych przez ZUS prezentowane są łącznie z okresowymi emeryturami kapitałowymi finansowymi z FUS, ale nie zawierają informacji o emeryturach pomostowych oraz o nauczycielskich świadczeniach kompensacyjnych.
Dane o wypłatach emerytur pomostowych finansowanych z Funduszu Emerytur Pomostowych (łącznie z kwotą dodatków pielęgnacyjnych finansowanych z FUS) wykazywane są odrębnie w tablicy 4(25).
4. Kwota wypłat świadczeń emerytalno-rentowych oznacza kwotę łącznie z zaliczką na podatek dochodowy, składką na ubezpieczenie zdrowotne oraz z dodatkami pielęgnacyjnymi i dodatkami dla sierot zupełnych, ale bez dodatków za tajne nauczanie.
5. W przypadku zbiegu uprawnień do emerytury i renty z tytułu niezdolności do pracy wypadkowej lub finansowanej z budżetu państwa oraz wypłacania 1,5 świadczenia, np. pełnej renty z tytułu niezdolności do pracy i połowy emerytury, w tablicach świadczeniobiorca występuje tylko raz – jako rencista, z łączną kwotą pobieranych świadczeń. Świadczenia zbiegowe są kwalifikowane do odpowiednich działów publikacji zgodnie ze źródłem finansowania renty.
6. Zgodnie z obowiązującym systemem rozliczeń z zakładami pracy, świadczenia wypłacane przez zakłady pracy ubezpieczonym w danym miesiącu, są rozliczane z Zakładem Ubezpieczeń Społecznych w miesiącu następnym i w tym miesiącu wpływają na wydatki Funduszu Ubezpieczeń Społecznych.
7. Liczba osób przy zasiłkach macierzyńskich prezentuje osoby, którym w danym czasie wypłacono (pobierały) zasiłek macierzyński choć za jeden dzień (bez osób, za które dokonano korekt w dokumentach za lata wsteczne).
Osoba występuje tylko raz, niezależnie od liczby pobieranych w danym okresie rodzajów zasiłku macierzyńskiego, np. jeżeli w danym okresie osoba pobierała podstawowy zasiłek macierzyński i dodatkowy zasiłek macierzyński – wystąpi raz.
W okresach narastających – osoby zliczane są jako unikalne w danym okresie, np. jeśli ta sama osoba pobierała zasiłek w kilku miesiącach – w okresie narastającym zostanie wykazana jeden raz.
8. Ze względu na zaokrąglenia danych, w niektórych przypadkach sumy składników mogą się nieznacznie różnić od podanych wielkości „ogółem”.

1. Użyte w publikacji skróty oznaczają:

FGŚP	- Fundusz Gwarantowanych Świadczeń Pracowniczych
RUM	- Komórka Realizacji Umów Międzynarodowych ZUS
KRUS	- Kasa Rolniczego Ubezpieczenia Społecznego
MON	- Ministerstwo Obrony Narodowej
MSWiA	- Zakład Emerytalno-Rentowy Ministerstwa Spraw Wewnętrznych i Administracji
MS	- Ministerstwo Sprawiedliwości

OBJAŚNIENIA ZNAKÓW UMOWNYCH

Kreska	(-)	- zjawisko nie wystąpiło.
Zero	(0)	- zjawisko istniało w wielkości mniejszej od 0,5.
Zero	(0,0)	- zjawisko istniało w wielkości mniejszej od 0,05.
Kropka	(.)	- zupełny brak informacji albo brak informacji wiarygodnych.
Znak	(x)	- wypełnienie pozycji, ze względu na układ tablicy jest niemożliwe lub niecelowe.
Znak		- oznacza "w tym" tj., że nie podaje się wszystkich składników sumy.

TABLICE STATYSTYCZNE
FUNDUSZ UBEZPIECZEŃ SPOŁECZNYCH

I. DANE OGÓLNE

TABL. 1. WPŁYWY SKŁADEK I NALEŻNOŚCI POCHODNYCH NA FUNDUSZ UBEZPIECZEŃ SPOŁECZNYCH W OKRESIE I - IX 2021 R.

WYSZCZEGÓLNIENIE	Kwota w tysiącach złotych
OGÓŁEM	168 907 936,5

ŹRÓDŁO: DEPARTAMENT FINANSÓW ZAKŁADU

TABL. 2. POZASKŁADKOWE DOCHODY FUNDUSZU UBEZPIECZEŃ SPOŁECZNYCH W OKRESIE I - IX 2021 R.

WYSZCZEGÓLNIENIE	Kwota w tysiącach złotych
OGÓŁEM	26 757 203,6
Dotacja z budżetu państwa ^{1/}	21 254 237,5
Wpłaty z OFE ^{2/}	5 299 058,6
Pozostałe dochody ^{3/}	203 907,5

^{1/} Jest to dotacja przeznaczona między innymi na pokrycie wydatków na świadczenia pieniężne przyznawane w szczególnym trybie przez Prezesa Rady Ministrów i Prezesa ZUS oraz dotacja na uzupełnienie niedoboru środków na wypłaty świadczeń między innymi z tytułu przekroczenia 30-krotności podstawy wymiaru osób płacących składki.

^{2/} Kwota przekazanych środków zgromadzonych na rachunku członka OFE w związku z reformą OFE (ustawa z dnia 6 grudnia 2013 r. o zmianie niektórych ustaw w związku z określeniem zasad wypłaty emerytur ze środków zgromadzonych w otwartych funduszach emerytalnych).

^{3/} Pozostałe dochody to przykładowo zwroty nienależnie pobranych świadczeń, dobrowolne wpłaty na FUS z tytułu osiągnięcia przychodu z tytułu działalności podlegającej obowiązkowi ubezpieczenia społecznego przez emeryta bądź rencistę.

ŹRÓDŁO: DEPARTAMENT FINANSÓW ZAKŁADU

TABL. 3. WYDATKI Z FUNDUSZU UBEZPIECZEŃ SPOŁECZNYCH W OKRESIE I - IX 2021 R.

WYSZCZEGÓLNIENIE	Wydatki ^{1/}	
	w tysiącach złotych	%
OGÓŁEM	209 150 820,6	100,0
Świadczenia pieniężne	206 124 345,1	98,5
Odpis na działalność Zakładu Ubezpieczeń Społecznych	2 899 124,3	1,4
Działalność prewencyjna	121 950,3	0,1
Pozostałe wydatki	5 400,9	0,0

^{1/} Bez salda rezerw.

ŹRÓDŁO: DEPARTAMENT FINANSÓW ZAKŁADU

TABL. 4. WYDATKI NA ŚWIADCZENIA PIENIĘŻNE Z FUNDUSZU UBEZPIECZEŃ SPOŁECZNYCH WEDŁUG RODZAJÓW FUNDUSZY W OKRESIE I - IX 2021 R.

WYSZCZEGÓLNIENIE	Wydatki	
	w tysiącach złotych	%
OGÓŁEM	206 124 345,1	100,0
Fundusz emerytalny	143 800 785,6	69,8
Fundusz rentowy	38 289 085,2	18,6
Fundusz chorobowy	20 347 087,7	9,9
Fundusz wypadkowy	3 687 386,6	1,7

ŹRÓDŁO: DEPARTAMENT FINANSÓW ZAKŁADU

**TABL. 5. WYDATKI NA ŚWIADCZENIA PIENIĘŻNE Z FUNDUSZU UBEZPIECZEŃ SPOŁECZNYCH
WEDŁUG RODZAJÓW ŚWIADCZEŃ W OKRESIE I - IX 2021 R.**

WYSZCZEGÓLNIENIE	Razem		W tym bez podlegających finansowaniu z budżetu państwa w ramach dotacji do FUS ^{1/}
	w tysiącach złotych	%	w tysiącach złotych
OGÓŁEM	206 124 345,1	100,0	205 775 543,6
Emerytury i renty^{2/}	183 017 050,6	88,8	182 711 594,3
w tym :			
bez dodatków pielęgnacyjnych, dodatków dla sierot zupełnych oraz dodatków za tajne nauczanie	177 777 050,4	86,2	177 476 788,4
realizowane na mocy umów międzynarodowych	4 195 580,7	2,0	4 177 857,7
wypłacone obok emerytury i renty rolniczej	663 920,9	0,3	663 827,4
emerytury wypłacone obok rent z tytułu niezdolności do pracy finansowanych z odrębnego rozdziału wydatków budżetu państwa 75313	202 317,4	0,1	202 269,1
Zasiłki z ubezpieczeń społecznych	22 302 861,3^{3/}	10,8	22 259 516,1
Odszkodowania powypadkowe	230 047,6	0,1	230 047,6
Pozostałe świadczenia^{4/}	574 385,6	0,3	574 385,6

^{1/} To jest bez świadczeń podlegających finansowaniu z budżetu państwa w ramach dotacji do FUS (między innymi świadczeń przyznawanych w szczególnym trybie przez Prezesa Rady Ministrów i Prezesa ZUS, kwot podwyższeń zasiłku macierzyńskiego do kwoty świadczenia rodzicielskiego).

^{2/} Łącznie z wypłatami emerytur i rent realizowanych na mocy umów międzynarodowych, emerytur i rent osób posiadających prawo także do świadczenia rolniczego, rent wypadkowych finansowanych z FUS, a wypłacanych przez MON, MSWiA i MS oraz kwotą emerytur zbiegowych finansowanych z FUS, a wypłacanych przy rentach finansowanych z odrębnego rozdziału wydatków budżetu państwa 75313. Patrz uwagi wstępne ust.2.

^{3/} Łącznie z kwotą podwyższeń zasiłku macierzyńskiego do kwoty świadczenia rodzicielskiego.

^{4/} Łącznie z kwotą jednorazowych wypłat środków z subkonta.

II. EMERYTURY I RENTY

TABL. 1. (6). EMERYTURY I RENTY^{1/} Z FUS W OKRESIE I - IX 2021 R.

WYSZCZEGÓLNIENIE	Przeciętna miesięczna liczba emerytów i rencistów ^{2/} w tys.	Kwota wypłat ^{2/} w tys. zł	Przeciętna wypłata emerytury-renty ^{2/} w zł
OGÓŁEM	7 798,2	178 271 333,9	2 540,08
Emerytury	5 979,5	141 657 688,3	2 632,27
Renty z tytułu niezdolności do pracy	622,2	11 368 971,3	2 030,10
Renty rodzinne	1 196,4	25 244 674,3	2 344,56
w tym:			
ŚWIADCZENIA RENTOWE POWYPADKOWE	169,4	5 199 535,3	3 410,85
Renty z tytułu niezdolności do pracy	149,2	4 709 850,6	3 507,53
w tym emerytury pobierane przy tych rentach	107,7	2 314 428,5	2 388,05
Renty rodzinne	20,2	489 684,7	2 696,07

^{1/} Bez emerytur i rent realizowanych na mocy umów międzynarodowych, bez emerytur i rent osób posiadających prawo także do świadczenia rolniczego oraz bez emerytur zbiegowych finansowanych z FUS, a wypłacanych przy rentach finansowanych z budżetu państwa. Łącznie z kwotą okresowej emerytury kapitałowej finansowanej z FUS. Patrz uwagi wstępne ust. 2.

^{2/} Łącznie z rentami wypadkowymi finansowanymi z FUS a wypłacanymi przez MON, MSWiA oraz MS w zbiegu z emeryturami finansowanymi z budżetu MON, MSWiA oraz MS.

TABL. 2. (7). EMERYTURY I RENTY^{1/} Z FUS W OKRESIE VII - IX 2021 R.

WYSZCZEGÓLNIENIE	Przeciętna miesięczna liczba emerytów i rencistów ^{2/} w tys.	Kwota wypłat ^{2/} w tys. zł	Przeciętna wypłata emerytury-renty ^{2/} w zł
OGÓŁEM	7 786,4	60 069 901,0	2 571,57
Emerytury	5 977,3	47 774 408,0	2 664,21
Renty z tytułu niezdolności do pracy	611,4	3 775 268,3	2 058,12
Renty rodzinne	1 197,6	8 520 224,7	2 371,38
w tym:			
ŚWIADCZENIA RENTOWE POWYPADKOWE	167,2	1 713 086,2	3 415,16
Renty z tytułu niezdolności do pracy	147,3	1 550 904,4	3 509,80
w tym emerytury pobierane przy tych rentach	107,9	712 119,8	2 200,28
Renty rodzinne	19,9	162 181,8	2 715,02

^{1/} Bez emerytur i rent realizowanych na mocy umów międzynarodowych, bez emerytur i rent osób posiadających prawo także do świadczenia rolniczego oraz bez emerytur zbiegowych finansowanych z FUS, a wypłacanych przy rentach finansowanych z budżetu państwa. Łącznie z kwotą okresowej emerytury kapitałowej finansowanej z FUS. Patrz uwagi wstępne ust. 2.

^{2/} Łącznie z rentami wypadkowymi finansowanymi z FUS a wypłacanymi przez MON, MSWiA oraz MS w zbiegu z emeryturami finansowanymi z budżetu MON, MSWiA oraz MS.

**TABL. 3. (8). RENTY Z TYTUŁU WYPADKÓW PRZY PRACY I CHORÓB ZAWODOWYCH^{1/} Z FUS
W OKRESIE I - IX 2021 R.**

WYSZCZEGÓLNIENIE	Przeciętna miesięczna liczba rencistów w tys.	Kwota wypłat w tys. zł	Przeciętna wypłata renty w zł
O G Ó Ł E M	169,4	5 199 535,3	3 410,85
RENTY Z TYTUŁU NIEZDOLNOŚCI DO PRACY SPOWODOWANEJ SKUTKAMI:	149,2	4 709 850,6	3 507,53
w tym emerytury zbiegowe	107,7	2 314 428,5	2 388,05
wypadku przy pracy	67,2	1 814 259,1	3 001,77
w tym emerytury zbiegowe	34,2	709 271,7	2 301,82
choroby zawodowej	72,7	2 644 911,9	4 041,79
w tym emerytury zbiegowe	67,4	1 497 001,0	2 469,27
wypadku w drodze do (z) pracy	9,3	250 679,6	2 984,49
w tym emerytury zbiegowe	6,1	108 155,8	1 974,22
RENTY RODZINNE	20,2	489 684,7	2 696,07
z tytułu:			
wypadku przy pracy	14,9	352 130,5	2 626,94
choroby zawodowej	3,3	95 496,8	3 235,42
wypadku w drodze do (z) pracy	2,0	42 057,4	2 327,86

^{1/} Łącznie z rentami wypadkowymi finansowanymi z FUS a wypłacanymi przez MON, MSWiA oraz MS w zbiegu z emeryturami finansowanymi z budżetu MON, MSWiA oraz MS. Bez rent realizowanych na mocy umów międzynarodowych.

**TABL. 4. (9). OSOBY POBIERAJĄCE OBOK ŚWIADCZENIA FINANSOWANEGO Z FUS EMERYTURĘ
LUB RENTĘ ROLNICZĄ**

WYSZCZEGÓLNIENIE	2020		2021		
	I - IX	IV - VI	VII - IX	I - IX	
	w liczbach bezwzględnych				I - IX 2020 = 100
Liczba osób ^{1/}	55 495	46 426	44 484	46 543	83,9

^{1/} Przeciętna miesięczna.

III. ZASIŁKI I JEDNORAZOWE ODSZKODOWANIA POWYPADKOWE

**TABL. 1. (10). ABSENCJA CHOROBY, ZASIŁKI OPIEKUŃCZE, MACIERZYŃSKIE, WYRÓWNAWCZE
I ŚWIADCZENIA REHABILITACYJNE**

WYSZCZEGÓLNIENIE	2020		2021	
	I - IX	I - IX	IV - VI	VII - IX
ABSENCJA CHOROBY RAZEM^{1/}				
Liczba dni w tys.	179 560,0	191 304,9	67 524,2	53 318,2
Wyплаты w tys. zł	16 571 457,4	18 634 466,6	6 649 657,5	5 249 957,3
Przeciętna dzienna wysokość w zł	92,29	97,41	98,48	98,46
w tym:				
ABSENCJA CHOROBY FINANSOWANA Z FUNDUSZU ZAKŁADÓW PRACY				
Liczba dni w tys.	64 983,3	74 370,7	30 902,8	17 332,3
Wyплаты w tys. zł	6 196 354,5	7 512 938,6	3 158 625,6	1 760 493,4
Przeciętna dzienna wysokość w zł	95,35	101,02	102,21	101,57
ABSENCJA CHOROBY FINANSOWANA Z FUS				
Liczba dni w tys.	114 567,1	116 926,3	36 617,6	35 983,8
Wyплаты w tys. zł	10 374 470,3	11 120 913,0	3 490 729,6	3 489 306,4
Przeciętna dzienna wysokość w zł	90,55	95,11	95,33	96,97
ZASIŁKI OPIEKUŃCZE^{2/}				
Liczba dni zasiłkowych w tys.	39 506,7	14 513,6	6 888,8	2 614,6
Wyплаты w tys. zł	3 388 964,5	1 326 855,6	629 022,2	260 066,4
Przeciętna dzienna wysokość zasiłku w zł	85,78	91,42	91,31	99,47
ZASIŁKI MACIERZYŃSKIE				
Liczba osób ^{3/} w tys.	587,8	562,0	335,1	361,5
Liczba dni zasiłkowych w tys.	75 665,8	71 599,3	23 584,4	23 853,1
Wyплаты w tys. zł ^{4/}	6 674 697,2	6 754 946,9	2 218 664,5	2 309 809,2
Przeciętna dzienna wysokość zasiłku w zł	88,21	94,34	94,07	96,83
w tym:				
ZASIŁKI MACIERZYŃSKIE Z TYTUŁU URLOPU OJCOWSKIEGO				
Liczba osób ^{3/} w tys.	143,2	138,5	41,7	67,9
Liczba dni zasiłkowych	1 680,0	1 612,4	448,5	720,8
Wyплаты w tys. zł	256 357,4	262 814,7	72 489,9	125 102,1
Przeciętna dzienna wysokość zasiłku w zł	152,60	162,99	161,63	173,55
ZASIŁKI MACIERZYŃSKIE Z TYTUŁU URLOPU RODZICIELSKIEGO				
Liczba osób ^{2/} w tys.	337,0	322,6	204,0	201,1
Liczba dni zasiłkowych	43 444,6	41 307,1	13 950,9	13 343,4
Wyплаты w tys. zł	3 628 182,4	3 708 913,7	1 252 233,3	1 215 090,9
Przeciętna dzienna wysokość zasiłku w zł	83,51	89,79	89,76	91,06

^{1/} Łącznie z absencją chorobową finansowaną z Funduszu Gwarantowanych Świadczeń Pracowniczych.

^{2/} Łącznie z dodatkowym zasiłkiem opiekuńczym wprowadzonym w związku z epidemią COVID-19.

^{3/} Patrz uwagi wstępne ust. 7

^{4/} Łącznie z kwotą podwyższeń zasiłku macierzyńskiego do kwoty świadczenia rodzicielskiego.

TABL. 2. (11). ZASIŁKI POGRZEBOWE I JEDNORAZOWE ODSZKODOWANIA POWYPADKOWE

WYSZCZEGÓLNIENIE	2020	2021		
	I - IX	I - IX	IV - VI	VII - IX
ZASIŁKI WYRÓWNAWCZE				
Liczba dni zasiłkowych	11 750	11 381	3 227	4 395
Wyплаты w tys. zł	403,0	537,7	181,3	198,6
Przeciętna dzienna wysokość zasiłku w zł	34,30	47,25	56,17	45,19
ŚWIADCZENIA REHABILITACYJNE				
Liczba ^{1/} świadczeń	93 797	94 833	94 127	91 115
Wyплаты w tys. zł	1 634 145,0	1 741 224,6	572 122,5	572 955,7
Przeciętna wysokość świadczenia w zł	1 935,80	2 040,10	2 026,07	2 096,10
JEDNORAZOWE ODSZKODOWANIA POWYPADKOWE				
Liczba odszkodowań	34 977	33 166	10 924	11 142
Wyплаты w tys. zł	216 975,8	229 632,8	79 175,5	77 025,1
Przeciętna wysokość odszkodowania w zł	6 203,39	6 923,74	7 247,85	6 913,04
ZASIŁKI POGRZEBOWE RAZEM^{2/}				
Liczba zasiłków	268 311	340 360	121 930	90 058
Wyплаты w tys. zł	1 071 744,5	1 359 879,0	487 137,1	359 818,2
Przeciętna wysokość zasiłku w zł	3 994,41	3 995,41	3 995,22	3 995,41
z tego:				
ZASIŁKI POGRZEBOWE PO UBEZPIECZONYCH				
I CZŁONKACH ICH RODZIN				
Liczba zasiłków	32 053	39 414	14 159	11 381
Wyплаты w tys. zł	127 853,0	157 418,0	56 508,8	45 467,3
Przeciętna wysokość zasiłku w zł	3 988,80	3 993,96	3 991,02	3 995,02
ZASIŁKI POGRZEBOWE PO EMERYTACH, RENCISTACH				
I CZŁONKACH ICH RODZIN^{2/}				
Liczba zasiłków	236 258	300 946	107 771	78 677
Wyплаты w tys. zł	943 891,5	1 202 461,0	430 628,3	314 350,9
Przeciętna wysokość zasiłku w zł	3 995,17	3 995,60	3 995,77	3 995,46

^{1/} Przeciętna miesięczna.^{2/} Łącznie z zasiłkami wypłaconymi po osobach posiadających prawo także do świadczenia rolniczego.

**TABL. 3. (12). LICZBA OSÓB^{1/} POBIERAJĄCYCH ZASIŁKI I ŚWIADCZENIA KRÓTKOTERMINOWE
WEDŁUG WOJEWÓDZTW^{2/} W OKRESIE I - IX 2021 r.**

WOJEWÓDZTWA	Liczba osób pobierających zasiłki i świadczenia krótkoterminowe:						
	Zasiłek chorobowy	Świadczenie rehabilitacyjne	Zasiłek wyrównawczy	Zasiłek opiekuńczy	Zasiłek macierzyński	w tym za okres ustalony jako:	
						okres urlopu rodzicielskiego	okres urlopu ojcowskiego
POLSKA^{3/}	2 378 504	141 394	285	925 882	562 034	322 559	138 508
Dolnośląskie	183 426	9 388	11	74 170	40 006	23 210	9 592
Kujawsko - pomorskie	109 378	7 485	12	39 114	22 609	12 433	5 924
Lubelskie	89 580	5 687	10	30 393	20 047	11 650	4 755
Lubuskie	50 088	2 942	11	19 530	9 940	5 780	2 250
Łódzkie	153 092	11 417	11	46 047	30 383	18 083	6 602
Małopolskie	189 058	9 338	34	80 434	53 652	31 811	12 644
Mazowieckie	464 812	25 815	35	199 765	130 714	75 850	31 752
Opolskie	49 358	1 954	23	20 087	10 186	5 536	2 738
Podkarpackie	107 065	5 704	6	41 014	24 175	13 527	6 382
Podlaskie	50 157	3 122	8	20 200	12 818	7 370	3 058
Pomorskie	138 855	9 253	10	55 630	35 753	20 653	8 418
Śląskie	289 424	19 194	40	114 430	59 251	31 242	17 597
Świętokrzyskie	64 478	3 623	7	18 961	11 542	6 792	2 748
Warmińsko - mazurskie	68 539	4 457	8	23 324	13 335	7 573	3 365
Wielkopolskie	273 216	16 218	41	103 586	69 051	40 251	16 356
Zachodniopomorskie	86 207	4 795	13	33 771	16 439	9 847	3 424

^{1/} Unikalność osoby w ramach okresu i rodzaju zasiłku - jeżeli osoba pobierała ten sam rodzaj zasiłku/świadczenia kilka razy w ciągu okresu, wykazywana jest tylko raz, jeżeli pobierała dwa różne rodzaje zasiłku/świadczenia wykazana jest dwa razy - w każdym rodzaju zasiłku/świadczenia.

^{2/} Przepisanie do województwa według siedziby płatnika dokonującego wypłaty.

^{3/} Wiersz "Ogółem" zawiera również dane o osobach pobierających zasiłki i świadczenia, które z uwagi na brak danych o świadczeniobiorcy nie mogły zostać przypisane do poszczególnych województw. W przypadku gdy osoba pobierała zasiłek/świadczenie wypłacone przez dwóch różnych płatników, z siedzibą na terenie różnych województw w wierszu ogółem wystąpi tylko raz, natomiast w wierszach dotyczących województw jest wykazana dwukrotnie.

**TABL. 4. (13). LICZBA OSÓB^{1/} POBIERAJĄCYCH ZASIŁKI I ŚWIADCZENIA KRÓTKOTERMINOWE
WEDŁUG WOJEWÓDZTW^{2/} W OKRESIE VII - IX 2021 r.**

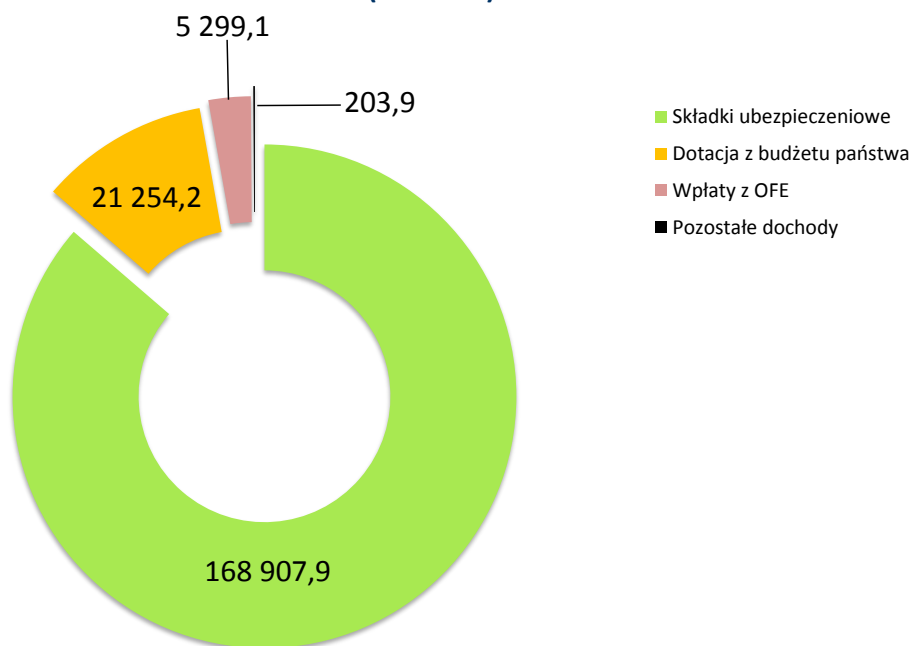
WOJEWÓDZTWA	Liczba osób pobierających zasiłki i świadczenia krótkoterminowe:						
	Zasiłek chorobowy	Świadczenie rehabilitacyjne	Zasiłek wyrównawczy	Zasiłek opiekuńczy	Zasiłek macierzyński	w tym za okres ustalony jako:	
						okres urlopu rodzicielskiego	okres urlopu ojcowskiego
POLSKA^{3/}	976 010	85 360	111	348 863	361 454	201 106	67 931
Dolnośląskie	74 966	5 624	1	30 205	25 734	14 469	4 754
Kujawsko - pomorskie	42 688	4 541	2	14 622	14 396	7 694	2 903
Lubelskie	35 365	3 522	4	10 273	12 820	7 195	2 317
Lubuskie	20 010	1 763	2	7 344	6 356	3 624	1 033
Łódzkie	62 456	7 011	5	15 595	19 696	11 312	3 163
Małopolskie	77 657	5 626	16	31 012	34 733	19 862	6 252
Mazowieckie	197 439	15 415	14	77 690	84 647	47 176	15 937
Opolskie	19 868	1 090	14	7 730	6 471	3 454	1 297
Podkarpackie	41 850	3 477	2	13 888	15 452	8 457	3 128
Podlaskie	19 519	1 951	1	6 893	8 217	4 585	1 439
Pomorskie	57 289	5 641	4	21 262	22 932	12 890	3 858
Śląskie	116 957	11 797	20	43 331	37 840	19 664	8 928
Świętokrzyskie	26 785	2 178	4	6 360	7 346	4 256	1 260
Warmińsko - mazurskie	25 980	2 650	6	7 837	8 309	4 629	1 508
Wielkopolskie	115 714	9 543	14	38 733	44 398	24 937	8 094
Zachodniopomorskie	35 053	2 881	2	13 085	10 509	6 163	1 545

^{1/} Unikalność osoby w ramach okresu i rodzaju zasiłku - jeżeli osoba pobierała ten sam rodzaj zasiłku/świadczenia kilka razy w ciągu okresu, wykazywana jest tylko raz, jeżeli pobierała dwa różne rodzaje zasiłku/świadczenia wykazana jest dwa razy - w każdym rodzaju zasiłku/świadczenia.

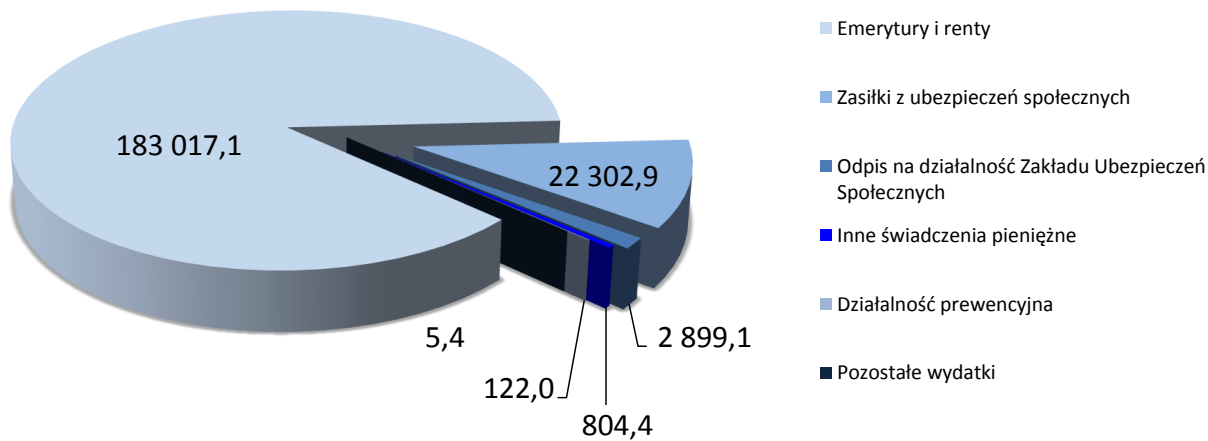
^{2/} Przepisanie do województwa według siedziby płatnika dokonującego wypłaty.

^{3/} Wiersz "Ogółem" zawiera również dane o osobach pobierających zasiłki i świadczenia, które z uwagi na brak danych o świadczeniobiorcy nie mogły zostać przypisane do poszczególnych województw. W przypadku gdy osoba pobierała zasiłek/świadczenie wypłacone przez dwóch różnych płatników, z siedzibą na terenie różnych województw w wierszu ogółem wystąpi tylko raz, natomiast w wierszach dotyczących województw jest wykazana dwukrotnie.

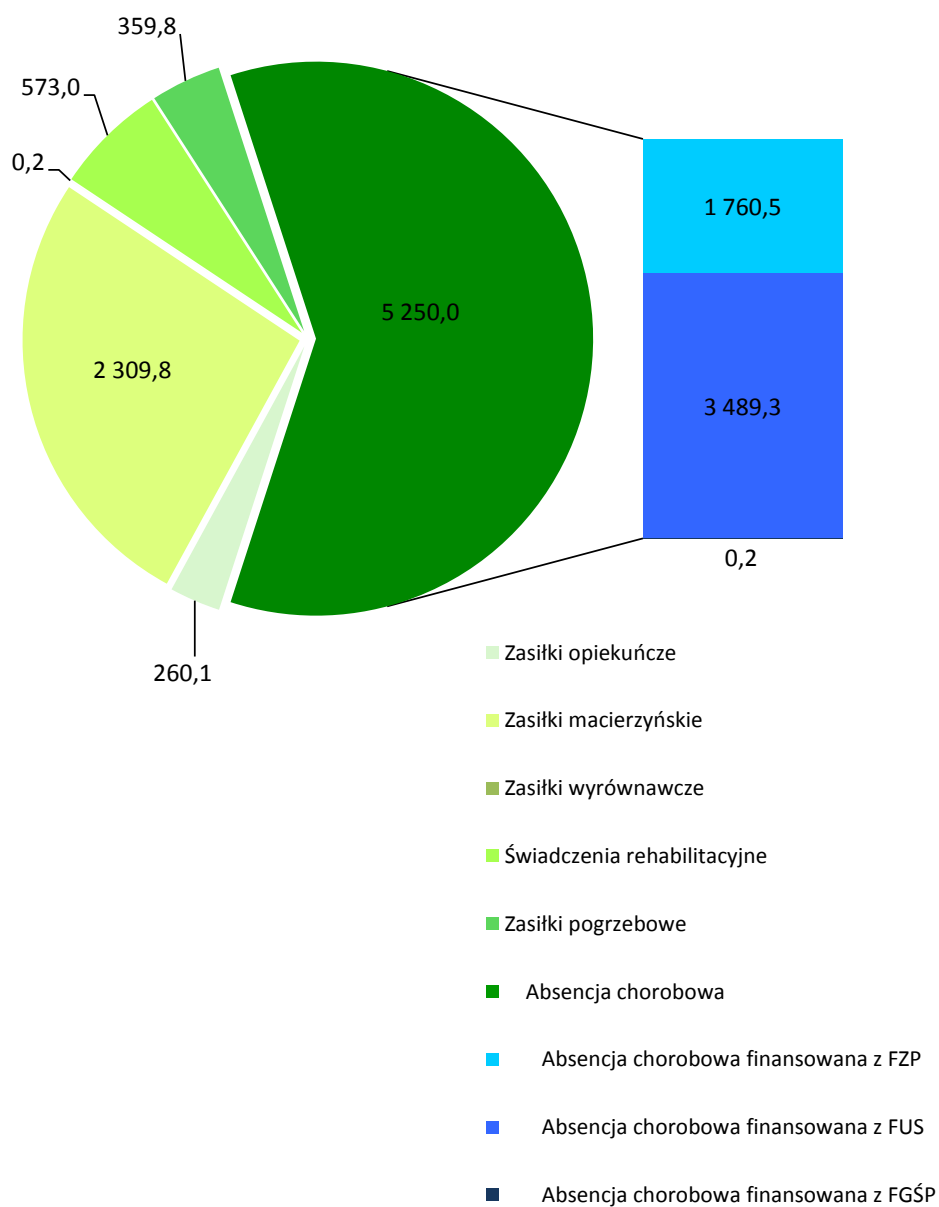
**DOCHODY FUNDUSZU UBEZPIECZEŃ SPOŁECZNYCH
W OKRESIE I - IX 2021 R.
(w mln zł)**



**WYDATKI Z FUNDUSZU UBEZPIECZEŃ SPOŁECZNYCH
W OKRESIE I - IX 2021 R.
(w mln zł)**



**WYPŁATY ZASIŁKÓW I ŚWIADCZEŃ KRÓTKOTERMINOWYCH
WEDŁUG RODZAJÓW
W OKRESIE VII - IX 2021 R.
(w mln zł)**



**ŚWIADCZENIA FINANSOWANE Z BUDŻETU PAŃSTWA
ORAZ Z FUNDUSZU PRACY**

**TABL. 1. (14). WYDATKI NA ŚWIADCZENIA PIENIĘŻNE FINANSOWANE Z BUDŻETU PAŃSTWA
W OKRESIE I - IX 2021 R.**

WYSZCZEGÓLNIENIE	Kwota wypłat w tys. zł	%
O G Ó Ł E M	2 264 696,5	100,0
z tego:		
Emerytury i renty ^{1/}	783 573,3	34,6
Nauczycielskie świadczenia kompensacyjne	320 092,3	14,1
Rodzicielskie świadczenia uzupełniające	344 643,5	15,2
Świadczenia wyrównawcze dla działaczy opozycji antykomunistycznej	17 811,3	0,8
Zasiłki pogrzebowe po emerytach, rencistach i członkach ich rodzin ^{2/} oraz po innych osobach ubezpieczonych	13 240,6	0,6
Odszkodowania powypadkowe	1 070,6	0,0
Pozostałe świadczenia ^{2/}	784 264,9	34,7
w tym:		
ryczałty energetyczne dla kombatantów	207 271,6	9,2
dotatki kombatanckie	86 264,6	3,8
świadczenia pieniężne w wysokości dodatku kombatanckiego	10 333,0	0,5
świadczenia pieniężne dla żołnierzy-górników	16 231,5	0,7
świadczenia pieniężne dla osób deportowanych	63 972,6	2,8
dotatki kompensacyjne	37 344,6	1,6

^{1/} łącznie z emeryturami i rentami realizowanymi na mocy umów międzynarodowych. Bez emerytur zbiegowych finansowanych z FUS. Patrz uwagi wstępne ust. 2.

^{2/} łącznie z wypłaconymi przez komórki RUM.

**TABL. 2. (15). EMERYTURY I RENTY FINANSOWANE Z BUDŻETU PAŃSTWA^{1/}
W OKRESIE I - IX 2021 R.**

WYSZCZEGÓLNIENIE	Przeciętna miesięczna liczba emerytów i rencistów	Kwota wypłat w tys. zł	Przeciętna wypłata emerytury-renty w zł
O G Ó Ł E M	37 433	981 276,3	2 912,67
Emerytury	95	1 220,4	1 432,41
Renty z tytułu niezdolności do pracy	22 075	679 926,6	3 422,32
Renty rodzinne	15 264	300 129,3	2 184,78
ŚWIADCZENIA RENTOWE INWALIDÓW WOJENNYCH, WOJSKOWYCH I OSÓB REPRESJONOWANYCH	37 174	977 734,2	2 922,41
Renty z tytułu niezdolności do pracy	22 043	679 507,4	3 425,14
w tym emerytury z FUS pobierane przy tych rentach	15 209	201 387,8	1 471,25
Renty rodzinne	15 131	298 226,8	2 190,01
ŚWIADCZENIA EMERYTALNO-RENTOWE KOMBATANTÓW	237	3 200,6	1 499,10
Emerytury wyjątkowe	95	1 220,4	1 432,41
Renty wyjątkowe z tytułu niezdolności do pracy	15	197,9	1 488,07
Renty rodzinne wyjątkowe	128	1 782,3	1 549,79
ŚWIADCZENIA RENTOWE POWYPADKOWE	22	341,5	1 707,53
Renty z tytułu niezdolności do pracy	17	221,3	1 446,64
Renty rodzinne	5	120,2	2 556,82

^{1/} Bez emerytur i rent realizowanych na mocy umów międzynarodowych oraz bez emerytur i rent osób posiadających prawo także do świadczenia rolniczego. łącznie z emeryturami zbiegowymi finansowanymi z FUS. Patrz uwagi wstępne ust. 2.

**TABL. 3. (16). WYDATKI NA ŚWIADCZENIA PIENIĘŻNE FINANSOWANE Z BUDŻETU PAŃSTWA
W OKRESIE VII - IX 2021 R.**

WYSZCZEGÓLNIENIE	Kwota wypłat w tys. zł	%
O G Ó Ł E M	801 060,3	100,0
z tego:		
Emerytury i renty ^{1/}	255 996,8	32,0
Nauczycielskie świadczenia kompensacyjne	104 150,2	13,0
Rodzicielskie świadczenia uzupełniające	116 495,6	14,5
Świadczenia wyrównawcze dla działaczy opozycji antykomunistycznej	6 290,0	0,8
Zasiłki pogrzebowe po emerytach, rencistach i członkach ich rodzin ^{2/} oraz po innych osobach ubezpieczonych	3 423,0	0,4
Odszkodowania powypadkowe	570,6	0,1
Pozostałe świadczenia ^{2/}	314 134,1	39,2
w tym:		
ryczałty energetyczne dla kombatantów	67 665,7	8,4
dodatki kombatanckie	28 067,2	3,5
świadczenia pieniężne w wysokości dodatku kombatanckiego	3 411,3	0,4
świadczenia pieniężne dla żołnierzy-górników	5 072,8	0,6
świadczenia pieniężne dla osób deportowanych	20 807,5	2,6
dodatki kompensacyjne	12 150,2	1,5

^{1/} Łącznie z emeryturami i rentami realizowanymi na mocy umów międzynarodowych. Bez emerytur zbiegowych finansowanych z FUS. Patrz uwagi wstępne ust. 2.

^{2/} Łącznie z wypłaconymi przez komórki RUM.

**TABL. 4. (17). EMERYTURY I RENTY FINANSOWANE Z BUDŻETU PAŃSTWA^{1/}
W OKRESIE VII - IX 2021 R.**

WYSZCZEGÓLNIENIE	Przeciętna miesięczna liczba emerytów i rencistów	Kwota wypłat w tys. zł	Przeciętna wypłata emerytury-renty w zł
O G Ó Ł E M	36 418	320 490,2	2 933,44
Emerytury	90	395,6	1 465,21
Renty z tytułu niezdolności do pracy	21 451	221 793,6	3 446,52
Renty rodzinne	14 877	98 300,9	2 202,53
ŚWIADCZENIA RENTOWE INWALIDÓW WOJENNYCH, WOJSKOWYCH I OSÓB REPRESJONOWANYCH	36 169	319 343,8	2 943,10
Renty z tytułu niezdolności do pracy	21 419	221 661,2	3 449,60
w tym emerytury z FUS pobierane przy tych rentach	14 696	65 713,4	1 490,51
Renty rodzinne	14 750	97 682,5	2 207,56
ŚWIADCZENIA EMERYTALNO-RENTOWE KOMBATANTÓW	227	1 031,5	1 512,47
Emerytury wyjątkowe	90	395,6	1 465,21
Renty wyjątkowe z tytułu niezdolności do pracy	15	65,6	1 490,54
Renty rodzinne wyjątkowe	123	570,3	1 549,77
ŚWIADCZENIA RENTOWE POWYPADKOWE	22	114,9	1 740,62
Renty z tytułu niezdolności do pracy	17	66,8	1 284,84
Renty rodzinne	5	48,1	3 433,52

^{1/} Bez emerytur i rent realizowanych na mocy umów międzynarodowych oraz bez emerytur i rent osób posiadających prawo także do świadczenia rolniczego. Łącznie z emeryturami zbiegowymi finansowanymi z FUS. Patrz uwagi wstępne ust. 2.

TABL. 5. (18). POZOSTAŁE ŚWIADCZENIA FINANSOWANE Z BUDŻETU PAŃSTWA^{1/}

WYSZCZEGÓLNIENIE	2020		2021	
	I - IX	I - IX	IV - VI	VII - IX
JEDNORAZOWE ODSZKODOWANIA POWYPADKOWE^{2/}				
Liczba odszkodowań	10	18	6	8
Wyплаты w tys. zł	276,9	1 070,6	297,3	570,6
Przeciętna wysokość odszkodowania w zł	27 693,20	59 479,89	49 555,50	71 329,25
ZASIŁKI POGRZEBOWE PO EMERYTACH, RENCISTACH I CZŁONKACH ICH RODZIN ORAZ PO INNYCH OSOBACH UBEZPIECZONYCH^{3/}				
Liczba zasiłków	2 947	3 313	1 112	856
Wyплаты w tys. zł	11 776,3	13 240,6	4 441,5	3 423,0
Przeciętna wysokość zasiłku w zł	3 996,02	3 996,56	3 994,14	3 998,79
RYCZAŁTY ENERGETYCZNE				
Liczba ^{4/} ryczałtów	148 636	129 415	129 090	125 227
Wyплаты w tys. zł	228 795,3	207 271,6	69 688,5	67 665,7
DODATKI KOMBATANCKIE				
Liczba ^{4/} dodatków	47 101	40 434	40 272	39 045
Wyплаты w tys. zł	96 363,1	86 264,7	28 909,7	28 067,2
ŚWIADCZENIA PIENIĘŻNE W WYSOKOŚCI DODATKU KOMBATANCKIEGO				
Liczba ^{4/} świadczeń	5 248	4 888	4 892	4 786
Wyплаты w tys. zł	10 652,0	10 333,0	3 485,6	3 411,3
ŚWIADCZENIA PIENIĘŻNE DLA ŻOŁNIERZY-GÓRNIKÓW				
Liczba ^{4/} świadczeń	10 639	8 521	8 507	7 983
Wyплаты w tys. zł	19 929,3	16 231,5	5 455,4	5 072,8
ŚWIADCZENIA PIENIĘŻNE DLA DEPORTOWANYCH				
Liczba ^{4/} świadczeń	40 800	35 295	35 189	34 089
Wyплаты w tys. zł	71 331,3	63 972,6	21 451,5	20 807,5
DODATKI KOMPENSACYJNE				
Liczba ^{4/} dodatków	134 956	116 536	116 228	112 531
Wyплаты w tys. zł	41 471,3	37 344,6	12 537,4	12 150,2
NAUCZYCIELSKIE ŚWIADCZENIA KOMPENSACYJNE^{5/}				
Liczba ^{4/} osób pobierających	13 513	13 863	13 941	13 216
Wyплаты w tys. zł	291 550,0	319 764,7	107 115,8	104 037,2
Przeciętna wypłata świadczenia w zł	2 397,32	2 562,87	2 561,11	2 623,95
ŚWIADCZENIA WYRÓWNAWCZE DLA DZIAŁACZY OPOZYCJI ANTYKOMUNISTYCZNEJ				
Liczba ^{4/} osób pobierających	-	2 457	2 476	2 666
Wyплаты w tys. zł	-	17 811,3	5 868,2	6 290,0
Przeciętna wypłata świadczenia w zł	-	805,32	790,02	786,55

TABL. 5. (18). POZOSTAŁE ŚWIADCZENIA FINANSOWANE Z BUDŻETU PAŃSTWA^{1/} (dok.)

WYSZCZEGÓLNIENIE	2020		2021	
	I - IX	I - IX	IV - VI	VII - IX
RENTY SOCJALNE^{6/7/}				
Liczba ^{4/} osób pobierających renty	286 145	289 315	289 217	289 572
Wyплаты w tys. zł	3 014 245,7	3 195 900,5	1 073 880,9	1 076 431,1
ZASIŁKI POGRZEBOWE PO OSOBACH POBIERAJĄCYCH RENTY SOCJALNE				
Liczba zasiłków	963	1 250	412	337
Wyплаты w tys. zł	3 809,6	4 944,9	1 634,4	1 337,0
Przeciętna wysokość zasiłku w zł	3 956,02	3 955,91	3 966,99	3 967,23

^{1/} Łącznie z wypłatami realizowanymi na mocy umów międzynarodowych.

^{2/} Patrz uwagi wstępne ust. 2 pkt. b).

^{3/} Patrz uwagi wstępne ust. 2 pkt. c).

^{4/} Przeciętna miesięczna.

^{5/} Bez wypłat realizowanych na mocy umów międzynarodowych.

^{6/} Łącznie ze świadczeniami wypłaconymi przez komórki RUM, MON, MSWiA, MS oraz KRUS.

^{7/} W przypadku zbiegu uprawnień do renty socjalnej z rentą rodzinną - bez kwoty renty rodzinnej.

TABL. 6. (19). ZASIŁKI I ŚWIADCZENIA PRZEDEMERYTALNE, ZASIŁKI POGRZEBOWE PO OSOBACH POBIERAJĄCYCH ZASIŁKI I ŚWIADCZENIA PRZEDEMERYTALNE FINANSOWANE Z FUNDUSZU PRACY

WYSZCZEGÓLNIENIE	2020		2021	
	I - IX	I - IX	IV - VI	VII - IX
ZASIŁKI PRZEDEMERYTALNE				
Liczba ^{1/} osób pobierających zasiłki	814	306	304	232
Wyплаты w tys. zł	8 263,4	3 029,1	1 047,6	801,4
ŚWIADCZENIA PRZEDEMERYTALNE				
Liczba ^{1/} osób pobierających świadczenia	74 506	60 777	60 944	58 416
Wyплаты w tys. zł	783 896,6	672 500,1	228 834,0	217 542,7
ZASIŁKI POGRZEBOWE PO OSOBACH POBIERAJĄCYCH ZASIŁKI I ŚWIADCZENIA PRZEDEMERYTALNE				
Liczba zasiłków	228	231	99	48
Wyплаты w tys. zł	912,0	924,0	396,0	192,0
Przeciętna wysokość zasiłku w zł	4 000,00	4 000,00	4 000,00	4 000,00

^{1/} Przeciętna miesięczna.

TABL. 7. (20). PRZECIĘTNA MIESIĘCZNA LICZBA OSÓB POBIERAJĄCYCH RENTY SOCJALNE, ZASIŁKI I ŚWIADCZENIA PRZEDEMERYTALNE WEDŁUG WOJEWÓDZTW W OKRESIE I - IX 2021 R.

WOJEWÓDZTWA	Liczba osób pobierających:			
	renty socjalne	zasiłki i świadczenia przedemerytalne razem	z tego:	
			zasiłki przedemerytalne	świadczenia przedemerytalne
POLSKA ^{1/}	289 315 ^{2/}	61 083	306	60 777
Dolnośląskie	18 147	4 178	34	4 143
Kujawsko-pomorskie	18 004	3 226	20	3 206
Lubelskie	18 749	2 884	10	2 874
Lubuskie	7 813	1 232	5	1 227
Łódzkie	16 915	5 854	24	5 829
Małopolskie	22 902	6 611	27	6 585
Mazowieckie	33 420	5 673	38	5 635
Opolskie	6 376	2 076	12	2 064
Podkarpackie	18 310	5 056	23	5 033
Podlaskie	8 457	1 689	8	1 680
Pomorskie	15 484	2 813	12	2 801
Śląskie	29 269	7 813	35	7 778
Świętokrzyskie	10 392	2 389	27	2 362
Warmińsko-mazurskie	12 916	2 438	5	2 433
Wielkopolskie	25 442	5 193	20	5 172
Zachodniopomorskie	14 505	1 960	6	1 954

^{1/} Przyporządkowanie do województwa według siedziby oddziału ZUS dokonującego wypłaty renty socjalnej, zasiłku lub świadczenia przedemerytalnego dla danego świadczeniobiorcy.

^{2/} Łącznie z rentami socjalnymi wypłacanymi przez MON, MSWiA, MS oraz KRUS nie uwzględnionymi w podziale na województwa oraz łącznie z rentami socjalnymi wypłacanymi przez komórki RUM.

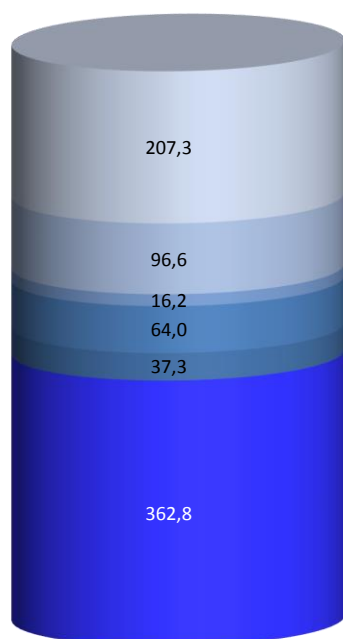
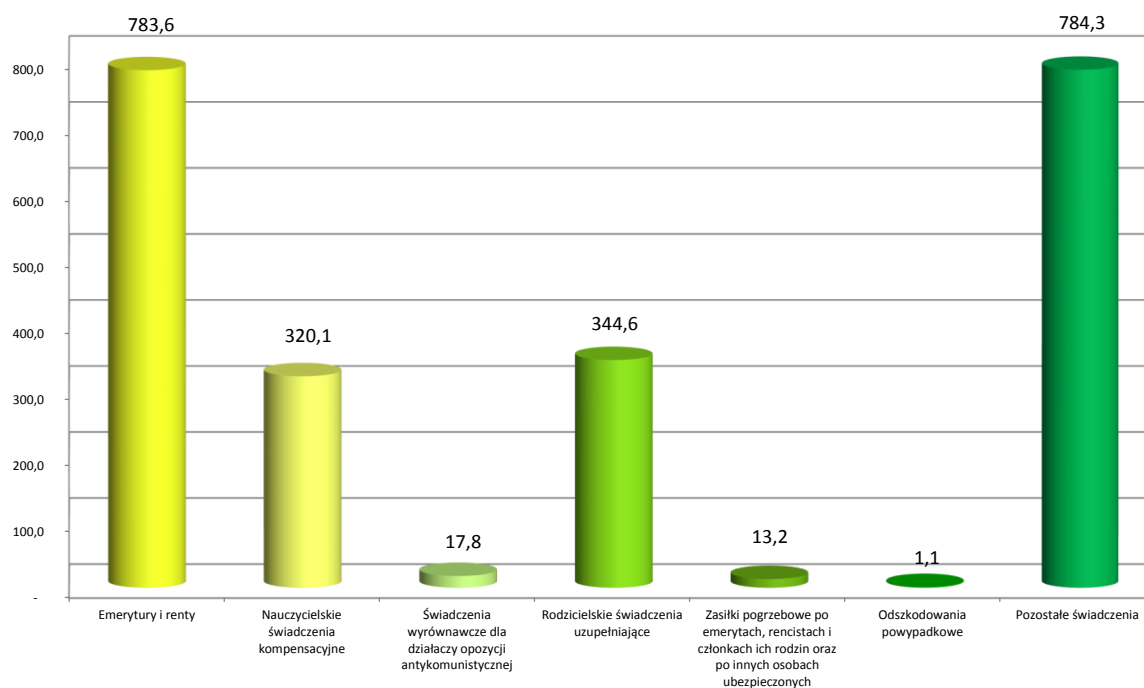
TABL. 8. (21). PRZECIĘTNA MIESIĘCZNA LICZBA OSÓB POBIERAJĄCYCH RENTY SOCJALNE, ZASIŁKI I ŚWIADCZENIA PRZEDEMERYTALNE WEDŁUG WOJEWÓDZTW W OKRESIE VII - IX 2021 R.

WOJEWÓDZTWA	Liczba osób pobierających:			
	renty socjalne	zasiłki i świadczenia przedemerytalne razem	z tego:	
			zasiłki przedemerytalne	świadczenia przedemerytalne
POLSKA ^{1/}	289 572 ^{2/}	58 648	232	58 416
Dolnośląskie	18 134	3 950	24	3 926
Kujawsko-pomorskie	18 038	3 114	16	3 097
Lubelskie	18 798	2 791	9	2 782
Lubuskie	7 817	1 183	3	1 180
Łódzkie	16 926	5 625	17	5 608
Małopolskie	22 914	6 356	21	6 335
Mazowieckie	33 458	5 382	33	5 349
Opolskie	6 386	1 980	9	1 972
Podkarpackie	18 344	4 916	14	4 902
Podlaskie	8 479	1 591	6	1 585
Pomorskie	15 502	2 727	10	2 717
Śląskie	29 306	7 496	28	7 468
Świętokrzyskie	10 385	2 278	20	2 258
Warmińsko-mazurskie	12 907	2 345	4	2 341
Wielkopolskie	25 430	5 058	16	5 042
Zachodniopomorskie	14 535	1 857	3	1 854

^{1/} Przyporządkowanie do województwa według siedziby oddziału ZUS dokonującego wypłaty renty socjalnej, zasiłku lub świadczenia przedemerytalnego dla danego świadczeniobiorcy.

^{2/} Łącznie z rentami socjalnymi wypłacanymi przez MON, MSWiA, MS oraz KRUS nie uwzględnionymi w podziale na województwa oraz łącznie z rentami socjalnymi wypłacanymi przez komórki RUM.

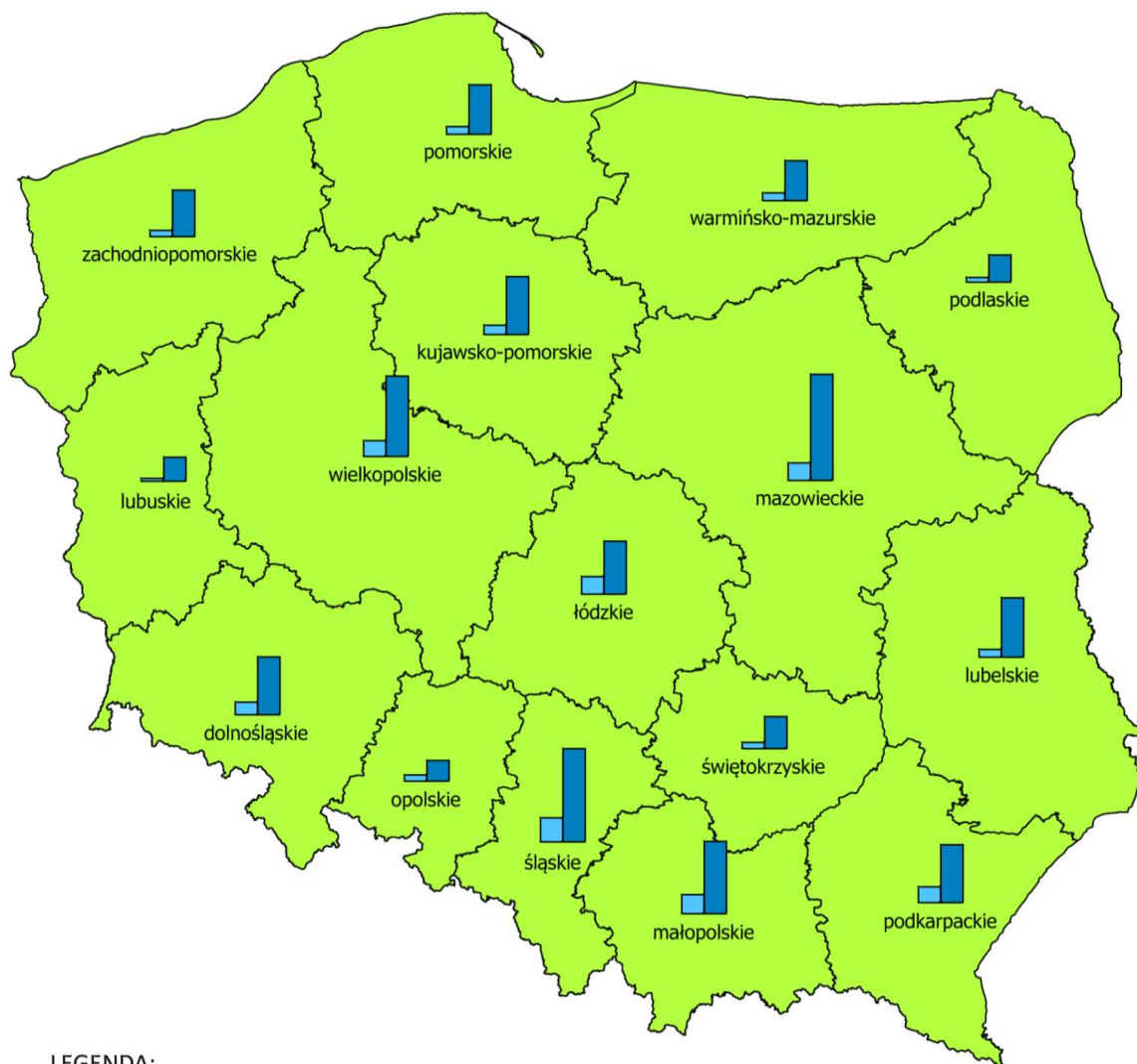
**WYDATKI NA ŚWIADCZENIA PIENIĘŻNE
FINANSOWANE Z BUDŻETU PAŃSTWA
W OKRESIE I - IX 2021 R.
(w mln zł)**



Pozostałe świadczenia:

- ryczałty energetyczne dla kombatantów
- dotatki kombatanckie oraz świadczenia pieniężne w wysokości dodatku kombatanckiego
- świadczenia pieniężne dla żołnierzy-górników
- świadczenia pieniężne dla osób deportowanych
- dotatki kompensacyjne
- pozostałe świadczenia

**PRZECIĘTNA MIESIĘCZNA LICZBA OSÓB POBIERAJĄCYCH RENTY SOCJALNE
I ŚWIADCZENIA PRZEDEMERYTALNE
WEDŁUG WOJEWÓDZTW W OKRESIE VII - IX 2021 R.**



LEGENDA:

Przeciętna miesięczna liczba osób pobierających:

33 458



świadczenia przedemerytalne

renty socjalne

**EMERYTURY I RENTY REALIZOWANE
PRZEZ ZAKŁAD UBEZPIECZEŃ SPOŁECZNYCH**

TABL. 1. (22). EMERYTURY I RENTY^{1/} W OKRESIE I - IX 2021 R.

WYSZCZEGÓLNIENIE	Przeciętna miesięczna liczba emerytów i rencistów ^{2/} w tys.	Kwota wypłat ^{2/} w tys. zł	Przeciętna wypłata emerytury-renty ^{2/} w zł
O G Ó Ł E M	7 835,6	179 252 610,2	2 541,86
<i>w tym:</i>			
<i>okresowe emerytury kapitałowe</i>	523,3	1 167 528,2	247,92
Emerytury	5 979,6	141 658 908,7	2 632,25
Renty z tytułu niezdolności do pracy	644,3	12 048 897,9	2 077,80
Renty rodzinne	1 211,6	25 544 803,6	2 342,55
ŚWIADCZENIA RENTOWE INWALIDÓW WOJENNYCH, WOJSKOWYCH I OSÓB REPRESJONOWANYCH	37,2	977 734,2	2 922,41
Renty z tytułu niezdolności do pracy	22,0	679 507,4	3 425,14
w tym emerytury pobierane przy tych rentach	15,2	201 387,8	1 471,25
Renty rodzinne	15,1	298 226,8	2 190,01
ŚWIADCZENIA EMERYTALNO-RENTOWE KOMBATANTÓW	0,2	3 200,6	1 499,10
Emerytury wyjątkowe	0,1	1 220,4	1 432,41
Renty wyjątkowe z tytułu niezdolności do pracy	0,0	197,9	1 488,07
Renty rodzinne wyjątkowe	0,1	1 782,3	1 549,79
ŚWIADCZENIA RENTOWE POWYPADKOWE	169,4	5 199 876,8	3 410,63
Renty z tytułu niezdolności do pracy	149,2	4 710 071,9	3 507,30
w tym emerytury pobierane przy tych rentach	107,7	2 314 428,5	2 388,05
Renty rodzinne	20,2	489 804,9	2 696,04

^{1/} Bez emerytur i rent realizowanych na mocy umów międzynarodowych, bez emerytur i rent osób posiadających prawo także do świadczenia rolniczego, bez emerytur pomostowych oraz nauczycielskich świadczeń kompensacyjnych.

Patrz uwagi wstępne ust. 2 i 3.

^{2/} Łącznie z rentami wypadkowymi finansowanymi z FUS a wypłacanymi przez MON, MSWiA oraz MS w zbiegu z emeryturami finansowanymi z budżetu MON, MSWiA oraz MS.

TABL. 2. (23). EMERYTURY I RENTY^{1/} W OKRESIE VII - IX 2021 R.

WYSZCZEGÓLNIENIE	Przeciętna miesięczna liczba emerytów i rencistów ^{2/} w tys.	Kwota wypłat ^{2/} w tys. zł	Przeciętna wypłata emerytury-renty ^{2/} w zł
OGÓŁEM	7 822,8	60 390 391,1	2 573,26
<i>w tym:</i>			
<i>okresowe emerytury kapitałowe</i>	529,9	406 452,8	255,69
Emerytury	5 977,4	47 774 803,6	2 664,19
Renty z tytułu niezdolności do pracy	632,9	3 997 061,9	2 105,17
Renty rodzinne	1 212,5	8 618 525,6	2 369,30
ŚWIADCZENIA RENTOWE INWALIDÓW WOJENNYCH, WOJSKOWYCH I OSÓB REPRESJONOWANYCH	36,2	319 343,8	2 943,10
Renty z tytułu niezdolności do pracy	21,4	221 661,2	3 449,60
w tym emerytury pobierane przy tych rentach	14,7	65 713,4	1 490,51
Renty rodzinne	14,8	97 682,5	2 207,56
ŚWIADCZENIA EMERYTALNO-RENTOWE KOMBATANTÓW	0,2	1 031,5	1 512,47
Emerytury wyjątkowe	0,1	395,6	1 465,21
Renty wyjątkowe z tytułu niezdolności do pracy	0,0	65,6	1 490,54
Renty rodzinne wyjątkowe	0,1	570,3	1 549,77
ŚWIADCZENIA RENTOWE POWYPADKOWE	167,2	1 713 201,1	3 414,93
Renty z tytułu niezdolności do pracy	147,3	1 550 971,2	3 509,54
w tym emerytury pobierane przy tych rentach	107,9	712 119,8	2 200,28
Renty rodzinne	19,9	162 229,9	2 715,19

^{1/} Bez emerytur i rent realizowanych na mocy umów międzynarodowych, bez emerytur i rent osób posiadających prawo także do świadczenia rolniczego, bez emerytur pomostowych oraz nauczycielskich świadczeń kompensacyjnych.
Patrz uwagi wstępne ust. 2 i 3.

^{2/} Łącznie z rentami wypadkowymi finansowanymi z FUS a wypłacanymi przez MON, MSWiA oraz MS w zbiegu z emeryturami finansowanymi z budżetu MON, MSWiA oraz MS.

TABL. 3. (24). PRZECIĘTNA EMERYTURA-RENTA W % PRZECIĘTNEGO WYNAGRODZENIA

WYSZCZEGÓLNIENIE	2021					
	I - IX		IV - VI		VII - IX	
	przeciętna wypłata emerytury-renty w zł	w % przeciętnego wynagrodzenia	przeciętna wypłata emerytury-renty w zł	w % przeciętnego wynagrodzenia	przeciętna wypłata emerytury-renty w zł	w % przeciętnego wynagrodzenia
EMERYTURY I RENTY OGÓŁEM	a/	45,3		46,3		45,5
		2 541,86		2 547,80		2 573,26
	b/	51,9		53,1		52,0
Emerytury	a/	46,9		47,8		47,1
		2 632,25		2 633,90		2 664,19
	b/	53,8		54,9		53,8
Renty z tytułu niezdolności do pracy	a/	37,0		38,1		37,2
		2 077,80		2 098,51		2 105,17
	b/	42,4		43,8		42,5
Renty rodzinne	a/	41,7		42,9		41,9
		2 342,55		2 361,97		2 369,30
	b/	47,9		49,2		47,9

^{a/} Relacja do przeciętnego miesięcznego wynagrodzenia zawierającego obowiązkową składkę na ubezpieczenia społeczne płaconą przez ubezpieczonego. Wynagrodzenie to wyniosło w okresie I - IX 2021 r. - 5 614,66 zł, w II kwartale 2021 r. - 5 504,52 zł, a w III kwartale 2021 r. - 5 657,30 zł.

^{b/} Relacja do przeciętnego miesięcznego wynagrodzenia pomniejszonego o obowiązkową składkę na ubezpieczenia społeczne płaconą przez ubezpieczonego. Wynagrodzenie to wyniosło w okresie I - IX 2021 r. - 4 895,19 zł, w II kwartale 2021 r. - 4 796,27 zł, a w III kwartale 2021 r. - 4 947,53 zł.

TABL. 4. (25). EMERYTURY POMOSTOWE^{1/}

WYSZCZEGÓLNIENIE	2021		
	I - IX	IV - VI	VII - IX
Przeciętna miesięczna liczba emerytów w tys.	36,7	36,9	37,0
Kwota wypłat w tys. zł	1 116 595,2	377 075,2	379 715,4
Przeciętna wypłata emerytury w zł	3 381,36	3 403,24	3 424,19

^{1/} Bez świadczeń realizowanych na mocy umów międzynarodowych. Patrz uwagi wstępne ust. 3.

TABL. 5. (26). ZMIANY LICZBY EMERYTÓW I RENCISTÓW

WYSZCZEGÓLNIENIE	2021			IV - VI 2021 = 100
	I - IX	IV - VI	VII - IX	
	w liczbach bezwzględnych			
Liczba emerytów i rencistów na początku okresu sprawozdawczego ^{1/}	7 868 018	7 845 145	7 825 322	99,7
Przyrost w związku z przyznaniem po raz pierwszy (nowo przyznane)	261 274	81 854	92 613	113,1
emerytury ^{2/}	200 158	60 402	73 868	122,3
renty z tytułu niezdolności do pracy	30 907	10 830	9 690	89,5
renty rodzinnej	30 209	10 622	9 055	85,2
Ubytek z powodu zgonu pobierającego	272 003	98 689	69 570	70,5
emeryturę	193 820	70 770	48 860	69,0
rentę z tytułu niezdolności do pracy	21 911	7 831	5 755	73,5
rentę rodzinną	56 272	20 088	14 955	74,4
Saldo pozostałych zmian	- 24 507	- 2 988	- 15 583	x
Przyrost netto liczby emerytów i rencistów	- 35 236	- 19 823	7 460	x
Liczba emerytów i rencistów w końcu okresu sprawozdawczego ^{1/}	7 832 782	7 825 322	7 832 782	100,1

^{1/} łącznie z rentami wypadkowymi finansowanymi z FUS a wypłacanymi przez MON, MSWiA oraz MS w zbiegu z emeryturami finansowanymi z budżetu MON, MSWiA oraz MS.

^{2/} łącznie z emeryturami przyznanymi osobom pobierającym wcześniej zasiłek lub świadczenie przedemerytalne.

TABL. 6. (27). PRZECIĘTNA MIESIĘCZNA LICZBA EMERYTÓW I RENCISTÓW WEDŁUG WOJEWÓDZTW W OKRESIE I - IX 2021 R.

WOJEWÓDZTWA	Ogółem	Emerytury	Renty z tytułu niezdolności do pracy	Renty rodzinne
OGÓŁEM ^{1/2/}	7 835 503	5 979 636	644 232	1 211 634
Dolnośląskie	498 708	47 026	94 072	94 072
Kujawsko-pomorskie	303 188	42 951	66 759	66 759
Lubelskie	295 630	38 861	53 162	53 162
Lubuskie	160 857	21 935	29 590	29 590
Łódzkie	430 778	37 338	75 397	75 397
Małopolskie	497 303	54 538	103 482	103 482
Mazowieckie	830 099	67 554	136 763	136 763
Opolskie	147 690	9 499	31 599	31 599
Podkarpackie	303 246	37 862	62 721	62 721
Podlaskie	156 174	14 900	24 638	24 638
Pomorskie	341 141	34 315	71 359	71 359
Śląskie	837 655	93 816	215 648	215 648
Świętokrzyskie	193 966	18 620	40 750	40 750
Warmińsko-mazurskie	204 312	25 524	40 572	40 572
Wielkopolskie	500 111	71 458	112 778	112 778
Zachodniopomorskie	278 777	28 034	52 343	52 343

^{1/} Bez emerytur i rent realizowanych na mocy umów międzynarodowych, bez emerytur i rent osób posiadających prawo także do świadczenia rolniczego, bez emerytur pomostowych, nauczycielskich świadczeń kompensacyjnych oraz bez rent wypadkowych finansowanych z FUS a wypłacanych przez MON, MSWiA i MS.

^{2/} Przyporządkowanie do województwa według siedziby oddziału ZUS dokonującego wypłaty emerytury bądź renty dla danego świadczeniobiorcy.

TABL. 7. (28). PRZECIĘTNA MIESIĘCZNA LICZBA EMERYTÓW I RENCISTÓW WEDŁUG WOJEWÓDZTW W OKRESIE VII - IX 2021 R.

WOJEWÓDZTWA	Ogółem	Emerytury	Renty z tytułu niezdolności do pracy	Renty rodzinne
OGÓŁEM^{1/2/}	7 822 734	5 977 400	632 808	1 212 525
Dolnośląskie	638 457	498 368	45 995	94 094
Kujawsko-pomorskie	412 214	303 046	42 322	66 846
Lubelskie	387 674	296 289	38 125	53 261
Lubuskie	212 007	160 889	21 508	29 610
łódzkie	542 367	430 306	36 690	75 371
Małopolskie	654 314	497 332	53 567	103 415
Mazowieckie	1 033 042	829 863	66 396	136 783
Opolskie	188 429	147 550	9 305	31 574
Podkarpackie	403 415	303 288	37 302	62 824
Podlaskie	196 041	156 702	14 665	24 674
Pomorskie	446 423	341 262	33 736	71 425
Śląskie	1 143 324	834 953	92 266	216 105
Świętokrzyskie	252 797	193 834	18 217	40 746
Warmińsko-mazurskie	270 230	204 648	25 029	40 553
Wielkopolskie	683 408	500 312	70 189	112 907
Zachodniopomorskie	358 592	278 757	27 498	52 337

^{1/} Bez emerytur i rent realizowanych na mocy umów międzynarodowych, bez emerytur i rent osób posiadających prawo także do świadczenia rolniczego, bez emerytur pomostowych, nauczycielskich świadczeń kompensacyjnych oraz bez rent wypadkowych finansowanych z FUS a wypłacanych przez MON, MSWiA i MS.

^{2/} Przynależność do województwa według siedziby oddziału ZUS dokonującego wypłaty emerytury bądź renty dla danego świadczeniobiorcy.

**TABL. 8. (29). PRZECIĘTNA EMERYTURA-RENTA WEDŁUG WOJEWÓDZTW
W OKRESIE I - IX 2021 R.**

WOJEWÓDZTWA	Ogółem	Emerytury	Renty z tytułu niezdolności do pracy	Renty rodzinne
	w złotych			
OGÓŁEM ^{1/2/}	2 541,87	2 632,25	2 077,90	2 342,55
Dolnośląskie	2 580,42	2 648,61	2 218,72	2 399,75
Kujawsko-pomorskie	2 360,23	2 477,24	1 850,26	2 156,90
Lubelskie	2 310,08	2 392,39	1 997,30	2 080,97
Lubuskie	2 371,79	2 453,05	2 062,47	2 159,33
Łódzkie	2 382,41	2 470,68	1 786,00	2 173,49
Małopolskie	2 497,75	2 578,25	2 184,29	2 276,11
Mazowieckie	2 648,50	2 757,57	1 931,10	2 340,85
Opolskie	2 507,64	2 585,29	2 048,79	2 282,64
Podkarpackie	2 258,24	2 363,26	1 788,43	2 034,11
Podlaskie	2 318,86	2 390,23	1 915,37	2 110,44
Pomorskie	2 516,83	2 607,19	2 055,28	2 306,82
Śląskie	3 033,93	3 124,08	2 609,85	2 868,23
Świętokrzyskie	2 289,44	2 376,66	1 857,89	2 071,48
Warmińsko-mazurskie	2 324,41	2 423,77	1 897,53	2 092,59
Wielkopolskie	2 468,39	2 583,43	2 029,19	2 236,53
Zachodniopomorskie	2 447,25	2 526,19	2 018,94	2 256,23

^{1/} Bez emerytur i rent realizowanych na mocy umów międzynarodowych, bez emerytur i rent osób posiadających prawo także do świadczenia rolniczego, bez emerytur pomostowych, nauczycielskich świadczeń kompensacyjnych oraz bez rent wypadkowych finansowanych z FUS a wypłacanych przez MON, MSWiA i MS.

^{2/} Przeprowadzenie do województwa według siedziby oddziału ZUS dokonującego wypłaty emerytury bądź renty dla danego świadczeniobiorcy.

**TABL. 9. (30). PRZECIĘTNA EMERYTURA-RENTA WEDŁUG WOJEWÓDZTW
W OKRESIE VII - IX 2021 R.**

WOJEWÓDZTWA	Ogółem	Emerytury	Renty z tytułu niezdolności do pracy	Renty rodzinne
	w złotych			
OGÓŁEM^{1/2/}	2 573,27	2 664,19	2 105,27	2 369,30
Dolnośląskie	2 612,21	2 680,68	2 249,30	2 426,98
Kujawsko-pomorskie	2 389,53	2 507,94	1 871,56	2 180,66
Lubelskie	2 339,26	2 423,03	2 021,22	2 100,95
Lubuskie	2 401,26	2 483,51	2 092,20	2 178,81
łódzkie	2 410,88	2 499,01	1 817,38	2 196,67
Małopolskie	2 527,38	2 608,12	2 212,00	2 302,46
Mazowieckie	2 686,79	2 797,27	1 953,11	2 372,66
Opolskie	2 538,61	2 616,64	2 070,51	2 311,89
Podkarpackie	2 285,65	2 391,56	1 809,43	2 057,13
Podlaskie	2 346,63	2 418,34	1 943,70	2 130,67
Pomorskie	2 548,67	2 639,28	2 087,45	2 333,60
Śląskie	3 066,51	3 156,81	2 643,81	2 898,09
Świętokrzyskie	2 317,55	2 404,38	1 882,45	2 099,00
Warmińsko-mazurskie	2 354,62	2 454,80	1 922,45	2 115,82
Wielkopolskie	2 502,93	2 619,37	2 057,07	2 264,16
Zachodniopomorskie	2 474,92	2 553,84	2 045,50	2 280,25

^{1/} Bez emerytur i rent realizowanych na mocy umów międzynarodowych, bez emerytur i rent osób posiadających prawo także do świadczenia rolniczego, bez emerytur pomostowych, nauczycielskich świadczeń kompensacyjnych oraz bez rent wypadkowych finansowanych z FUS a wypłacanych przez MON, MSWiA i MS.

^{2/} Przyporządkowanie do województwa według siedziby oddziału ZUS dokonującego wypłaty emerytury bądź renty dla danego świadczeniobiorcy.

**TABL. 10. (31). KWOTA WYPŁAT EMERYTUR I RENT WEDŁUG WOJEWÓDZTW
W OKRESIE I - IX 2021 R.**

WOJEWÓDZTWA	Ogółem	Emerytury	Renty z tytułu niezdolności do pracy	Renty rodzinne
w tysiącach złotych				
OGÓŁEM ^{1/2/}	179 251 553,0	141 658 908,7	12 047 840,7	25 544 803,6
Dolnośląskie	14 858 711,8	11 887 936,4	939 029,7	2 031 745,7
Kujawsko-pomorskie	8 770 812,3	6 759 635,8	715 243,9	1 295 932,6
Lubelskie	8 059 576,7	6 365 370,2	698 550,8	995 655,7
Lubuskie	4 533 511,7	3 551 312,3	407 156,6	575 042,8
Łódzkie	11 653 834,2	9 578 803,5	600 162,3	1 474 868,4
Małopolskie	14 731 530,7	11 539 549,1	1 072 147,5	2 119 834,0
Mazowieckie	24 656 898,7	20 601 548,3	1 174 086,7	2 881 263,7
Opolskie	4 260 737,3	3 436 411,7	175 157,5	649 168,1
Podkarpackie	8 207 499,4	6 449 838,6	609 423,2	1 148 237,6
Podlaskie	4 084 467,2	3 359 634,5	256 858,8	467 973,9
Pomorskie	10 121 050,5	8 004 783,8	634 747,4	1 481 519,2
Śląskie	31 322 502,1	23 552 126,4	2 203 619,4	5 566 756,3
Świętokrzyskie	5 219 955,7	4 148 907,2	311 338,4	759 710,1
Warmińsko-mazurskie	5 656 850,5	4 456 837,4	435 899,2	764 113,8
Wielkopolskie	15 203 143,3	11 628 022,2	1 305 026,9	2 270 094,2
Zachodniopomorskie	7 910 471,0	6 338 191,2	509 392,3	1 062 887,4

^{1/} Bez emerytur i rent realizowanych na mocy umów międzynarodowych, bez emerytur i rent osób posiadających prawo także do świadczenia rolniczego, bez emerytur pomostowych, nauczycielskich świadczeń kompensacyjnych oraz bez rent wypadkowych finansowanych z FUS a wypłacanych przez MON, MSWiA i MS.

^{2/} Przeprowadzenie do województwa według siedziby oddziału ZUS dokonującego wypłaty emerytury bądź renty dla danego świadczeniobiorcy.

**TABL. 11. (32). KWOTA WYPŁAT EMERYTUR I RENT WEDŁUG WOJEWÓDZTW
W OKRESIE VII - IX 2021 R.**

WOJEWÓDZTWA	Ogółem	Emerytury	Renty z tytułu niezdolności do pracy	Renty rodzinne
	w tysiącach złotych			
OGÓŁEM^{1/2/}	60 390 017,9	47 774 803,6	3 996 688,7	8 618 525,6
Dolnośląskie	5 003 356,1	4 007 894,5	310 371,9	685 089,7
Kujawsko-pomorskie	2 954 990,7	2 280 060,0	237 624,8	437 305,9
Lubelskie	2 720 613,6	2 153 745,2	231 175,1	335 693,3
Lubuskie	1 527 247,6	1 198 710,6	134 995,2	193 541,8
łódzkie	3 922 747,5	3 226 011,8	200 039,0	496 696,8
Małopolskie	4 961 102,1	3 891 310,6	355 468,5	714 323,0
Mazowieckie	8 326 700,3	6 964 045,8	389 034,9	973 619,6
Opolskie	1 435 045,1	1 158 259,7	57 796,3	218 989,1
Podkarpackie	2 766 200,5	2 175 998,9	202 487,7	387 713,8
Podlaskie	1 380 107,5	1 136 878,5	85 514,8	157 714,2
Pomorskie	3 413 353,9	2 702 054,8	211 266,4	500 032,8
Śląskie	10 518 038,3	7 907 365,9	731 797,4	1 878 875,0
Świętokrzyskie	1 757 609,8	1 398 154,4	102 877,9	256 577,5
Warmińsko-mazurskie	1 908 866,5	1 507 109,6	144 348,9	257 408,1
Wielkopolskie	5 131 576,0	3 931 506,1	433 148,5	766 921,4
Zachodniopomorskie	2 662 462,3	2 135 697,3	168 741,4	358 023,7

^{1/} Bez emerytur i rent realizowanych na mocy umów międzynarodowych, bez emerytur i rent osób posiadających prawo także do świadczenia rolniczego, bez emerytur pomostowych, nauczycielskich świadczeń kompensacyjnych oraz bez rent wypadkowych finansowanych z FUS a wypłacanych przez MON, MSWiA i MS.

^{2/} Przyporządkowanie do województwa według siedziby oddziału ZUS dokonującego wypłaty emerytury bądź renty dla danego świadczeniobiorcy.

TABL. 12. (33). WNIOSKI PIERWSZORAZOWE O PRYZNANIE EMERYTUR I RENT^{1/} WEDŁUG RODZAJÓW ŚWIADCZEŃ ORAZ O PRYZNANIE EMERYTUR POMOSTOWYCH I NAUCZYCIELSKICH ŚWIADCZEŃ KOMPENSACYJNYCH

WYSZCZEGÓLNIENIE	2021			
	I - IX	IV - VI	VII - IX	
	w liczbach bezwzględnych			IV - VI 2021 = 100
EMERYTURY I RENTY^{2/}	549 124	135 278	232 566	171,9
Emerytury	388 345	78 597	185 841	236,4
Renty z tytułu niezdolności do pracy	66 419	21 914	21 736	99,2
Renty rodzinne	94 360	34 767	24 989	71,9
EMERYTURY POMOSTOWE	19 728	5 120	8 235	160,8
NAUCZYCIELSKIE ŚWIADCZENIA KOMPENSACYJNE	4 170	694	2 783	401,0

^{1/} Bez wniosków w sprawie świadczeń realizowanych na mocy umów międzynarodowych.

^{2/} Bez wniosków dotyczących emerytur pomostowych oraz nauczycielskich świadczeń kompensacyjnych.

TABL. 13. (34). ZAŁATWIONE WNIOSKI PIERWSZORAZOWE O PRYZNANIE EMERYTUR I RENT^{1/2/} WEDŁUG RODZAJÓW ŚWIADCZEŃ ORAZ O PRYZNANIE EMERYTUR POMOSTOWYCH I NAUCZYCIELSKICH ŚWIADCZEŃ KOMPENSACYJNYCH

WYSZCZEGÓLNIENIE	2021			
	I - IX	IV - VI	VII - IX	
	w liczbach bezwzględnych			IV - VI 2021 = 100
EMERYTURY I RENTY^{3/}	490 809	140 227	185 488	132,3
Emerytury	342 949	88 841	142 481	160,4
Renty z tytułu niezdolności do pracy	59 449	19 953	19 053	95,5
Renty rodzinne	88 411	31 433	23 954	76,2
EMERYTURY POMOSTOWE	18 491	6 324	6 214	98,3
NAUCZYCIELSKIE ŚWIADCZENIA KOMPENSACYJNE	3 077	666	1 779	267,1

^{1/} Bez wniosków w sprawie świadczeń realizowanych na mocy umów międzynarodowych.

^{2/} Łącznie z wnioskami załatwionymi pozostałymi z poprzedniego okresu sprawozdawczego oraz łącznie z umorzeniami (w tym także z wnioskami przekazywanymi do innych jednostek w ramach ZUS).

^{3/} Bez wniosków dotyczących emerytur pomostowych oraz nauczycielskich świadczeń kompensacyjnych.

**TABL. 14. (35). WNIOSKI PIERWSZORAZOWE O PRYZNANIE EMERYTUR I RENT^{1/2/}
 WEDŁUG WOJEWÓDZTW W OKRESIE I - IX 2021 R.**

WOJEWÓDZTWA	Zarejestrowane wnioski			
	Ogółem	z tego o:		
		emerytury	renty z tytułu niezdolności do pracy	renty rodzinne
OGÓŁEM^{3/}	549 124	388 345	66 419	94 360
Dolnośląskie	44 402	31 822	4 963	7 617
Kujawsko-pomorskie	29 313	19 498	4 463	5 352
Lubelskie	26 873	19 677	3 074	4 122
Lubuskie	15 691	10 999	2 090	2 602
Łódzkie	37 870	26 857	4 746	6 267
Małopolskie	42 944	30 509	5 243	7 192
Mazowieckie	71 668	52 843	7 512	11 313
Opolskie	13 023	9 627	1 173	2 223
Podkarpackie	28 586	20 322	3 534	4 730
Podlaskie	16 369	12 465	1 734	2 170
Pomorskie	32 899	23 382	4 021	5 496
Śląskie	76 794	51 571	9 276	15 947
Świętokrzyskie	18 282	13 329	1 842	3 111
Warmińsko-mazurskie	20 873	15 098	2 541	3 234
Wielkopolskie	48 350	32 388	7 178	8 784
Zachodniopomorskie	25 187	17 958	3 029	4 200

^{1/} Bez wniosków w sprawie świadczeń realizowanych na mocy umów międzynarodowych.

^{2/} Bez wniosków dotyczących emerytur pomostowych oraz nauczycielskich świadczeń kompensacyjnych.

^{3/} Przynależność do województwa według siedziby oddziału ZUS dokonującego wypłaty emerytury bądź renty dla danego świadczeniobiorcy.

**TABL. 15. (36). ZAŁATWIONE WNIOSKI PIERWSZORAZOWE O PRYZNANIE
 EMERYTUR I RENT^{1/2/3/} WEDŁUG WOJEWÓDZTW W OKRESIE I - IX 2021 R.**

WOJEWÓDZTWA	Załatwione wnioski			
	Ogółem	z tego o:		
		emerytury	renty z tytułu niezdolności do pracy	renty rodzinne
OGÓŁEM^{4/}	490 809	342 949	59 449	88 411
Dolnośląskie	39 669	28 150	4 379	7 140
Kujawsko-pomorskie	26 317	17 350	3 968	4 999
Lubelskie	24 578	17 816	2 827	3 935
Lubuskie	13 691	9 408	1 883	2 400
Łódzkie	33 364	23 375	4 256	5 733
Małopolskie	38 889	27 579	4 595	6 715
Mazowieckie	63 234	46 108	6 841	10 285
Opolskie	11 786	8 595	981	2 210
Podkarpackie	25 704	17 794	3 412	4 498
Podlaskie	14 321	10 845	1 504	1 972
Pomorskie	28 840	20 175	3 598	5 067
Śląskie	70 207	46 557	8 256	15 394
Świętokrzyskie	15 881	11 344	1 638	2 899
Warmińsko-mazurskie	18 740	13 474	2 220	3 046
Wielkopolskie	43 640	28 815	6 552	8 273
Zachodniopomorskie	21 948	15 564	2 539	3 845

^{1/} Bez wniosków w sprawie świadczeń realizowanych na mocy umów międzynarodowych.

^{2/} Bez wniosków dotyczących emerytur pomostowych oraz nauczycielskich świadczeń kompensacyjnych.

^{3/} Łącznie z wnioskami załatwionymi pozostałymi z poprzedniego okresu sprawozdawczego oraz łącznie z umorzeniami (w tym także z wnioskami przekazywanymi do innych jednostek w ramach ZUS).

^{4/} Przynależność do województwa według siedziby oddziału ZUS dokonującego wypłaty emerytury bądź renty dla danego świadczeniobiorcy.

**TABL. 16. (37). WNIOSKI PIERWSZORAZOWE O PRYZNANIE EMERYTUR I RENT^{1/2/}
WEDŁUG WOJEWÓDZTW W OKRESIE VII - IX 2021 R.**

WOJEWÓDZTWA	Zarejestrowane wnioski			
	Ogółem	z tego o:		
		emerytury	renty z tytułu niezdolności do pracy	renty rodzinne
OGÓŁEM^{3/}	232 566	185 841	21 736	24 989
Dolnośląskie	18 587	14 918	1 670	1 999
Kujawsko-pomorskie	12 498	9 706	1 467	1 325
Lubelskie	11 497	9 379	1 022	1 096
Lubuskie	6 565	5 274	652	639
Łódzkie	16 823	13 543	1 551	1 729
Małopolskie	18 323	14 637	1 674	2 012
Mazowieckie	30 852	25 148	2 581	3 123
Opolskie	5 740	4 714	387	639
Podkarpackie	12 204	9 844	1 118	1 242
Podlaskie	6 901	5 779	553	569
Pomorskie	13 921	11 145	1 308	1 468
Śląskie	30 468	23 493	2 990	3 985
Świętokrzyskie	7 726	6 279	626	821
Warmińsko-mazurskie	9 012	7 290	836	886
Wielkopolskie	20 740	16 063	2 359	2 318
Zachodniopomorskie	10 709	8 629	942	1 138

^{1/} Bez wniosków w sprawie świadczeń realizowanych na mocy umów międzynarodowych.

^{2/} Bez wniosków dotyczących emerytur pomostowych oraz nauczycielskich świadczeń kompensacyjnych.

^{3/} Przyporządkowanie do województwa według siedziby oddziału ZUS dokonującego wypłaty emerytury bądź renty dla danego świadczeniobiorcy.

**TABL. 17. (38). ZAŁATWIONE WNIOSKI PIERWSZORAZOWE O PRYZNANIE
EMERYTUR I RENT^{1/2/3/} WEDŁUG WOJEWÓDZTW W OKRESIE VII - IX 2021 R.**

WOJEWÓDZTWA	Załatwione wnioski			
	Ogółem	z tego o:		
		emerytury	renty z tytułu niezdolności do pracy	renty rodzinne
OGÓŁEM^{4/}	185 488	142 481	19 053	23 954
Dolnośląskie	14 998	11 670	1 413	1 915
Kujawsko-pomorskie	9 942	7 388	1 252	1 302
Lubelskie	9 428	7 472	928	1 028
Lubuskie	5 134	3 968	597	569
Łódzkie	13 178	10 176	1 410	1 592
Małopolskie	14 763	11 399	1 475	1 889
Mazowieckie	24 300	19 334	2 086	2 880
Opolskie	4 586	3 640	318	628
Podkarpackie	9 807	7 521	1 078	1 208
Podlaskie	5 326	4 318	495	513
Pomorskie	10 829	8 241	1 212	1 376
Śląskie	25 292	18 545	2 655	4 092
Świętokrzyskie	6 007	4 664	558	785
Warmińsko-mazurskie	7 168	5 629	728	811
Wielkopolskie	16 619	12 201	2 075	2 343
Zachodniopomorskie	8 111	6 315	773	1 023

^{1/} Bez wniosków w sprawie świadczeń realizowanych na mocy umów międzynarodowych.

^{2/} Bez wniosków dotyczących emerytur pomostowych oraz nauczycielskich świadczeń kompensacyjnych.

^{3/} Łącznie z wnioskami załatwionymi pozostałymi z poprzedniego okresu sprawozdawczego oraz łącznie z umorzeniami (w tym także z wnioskami przekazywanymi do innych jednostek w ramach ZUS).

^{4/} Przyporządkowanie do województwa według siedziby oddziału ZUS dokonującego wypłaty emerytury bądź renty dla danego świadczeniobiorcy.

TABL. 18. (39). POLSKIE ŚWIADCZENIA EMERYTALNO-RENTOWE WYPŁACONE PRZEZ KOMÓRKI REALIZACJI UMÓW MIĘDZYNARODOWYCH ZUS^{1/} W OKRESIE I - IX 2021 R.

WYSZCZEGÓLNIENIE	Liczba wypłat ^{2/}	Kwota wypłat w tys. zł	Przeciętna emerytura-renta w zł
Wypłaty ogółem	264 194	4 209 951,3	1 770,57
z tego:			
wypłaty w kraju	185 480	3 276 001,3	1 962,48
wypłaty (transfery) za granicę razem	78 714	933 950,0	1 318,34
z tego:			
do państw UE	49 882	570 152,9	1 270,01
z tego:			
Austria	4 588	42 685,9	1 033,68
Belgia	1 091	13 008,3	1 325,08
Bułgaria	413	2 680,0	721,59
Chorwacja	125	862,4	765,24
Cypr	34	406,2	1 323,05
Czechy	2 589	16 760,9	719,29
Dania	621	7 355,1	1 316,00
Estonia	9	168,0	2 126,99
Finlandia	131	1 217,3	1 035,12
Francja	5 098	46 518,9	1 013,88
Grecja	1 188	11 974,4	1 119,52
Hiszpania	1 068	16 705,6	1 737,99
Holandia	1 337	18 030,9	1 498,71
Irlandia	679	10 854,8	1 775,11
Litwa	118	1 308,0	1 236,28
Luksemburg	74	846,0	1 275,99
Łotwa	20	159,3	889,97
Malta	7	160,3	2 627,60
Niemcy	24 214	316 788,3	1 453,66
Portugalia	17	315,8	2 024,22
Rumunia	50	295,8	654,46
Słowacja	587	3 406,8	645,23
Słowenia	41	234,6	641,05
Szwecja	4 058	38 861,4	1 064,03
Węgry	566	3 910,5	767,21
Włochy	1 159	14 637,3	1 402,71
do państw EFTA	1 403	15 219,4	1 205,12
z tego:			
Islandia	42	666,7	1 759,12
Liechtenstein	3	43,0	1 534,20
Norwegia	689	7 698,6	1 242,31
Szwajcaria	669	6 811,1	1 130,48
do Zjednoczonego Królestwa Wielkiej Brytanii i Irlandii Północnej	2 588	44 154,9	1 895,95
z tego:			
Wielka Brytania	2 588	44 154,9	1 895,95
do państw, z którymi Polskę łączą umowy dwustronne o zabezpieczeniu społecznym poza UE/EOG	24 841	304 422,8	1 361,63

^{1/} Bez wypłat świadczeń specjalnych (NZSS).^{2/} Przeciętna miesięczna.
TABL. 19. (39a). WYPŁATY ŚWIADCZEŃ SPECJALNYCH (NZSS) DLA POLSKICH KOMBATANTÓW I OSÓB REPRESJONOWANYCH ZAMIESZKAŁYCH ZA GRANICĄ (REALIZOWANYCH NA PODSTAWIE DECYZJI PREMIERA RP)^{1/} W OKRESIE I - IX 2021 R.

WYSZCZEGÓLNIENIE	Liczba wypłat ^{2/}	Kwota wypłat w tys. zł	Przeciętna wypłata w zł
Wypłaty ogółem	26	68,0	861,11
z tego:			
wypłaty do państw UE i EFTA razem	2	4,1	588,98
z tego:			
Litwa	1	1,0	257,68
Łotwa	1	3,1	1 030,72
wypłaty do innych państw poza UE i EFTA razem	24	63,9	887,56

^{1/} Świadczenia płatne kwartalnie przez komórkę RUM w I Oddziale w Warszawie w wysokości 24% kwoty bazowej przekazywane kombatantom polskim za pośrednictwem placówek konsularnych RP.^{2/} Przeciętna kwartalna.

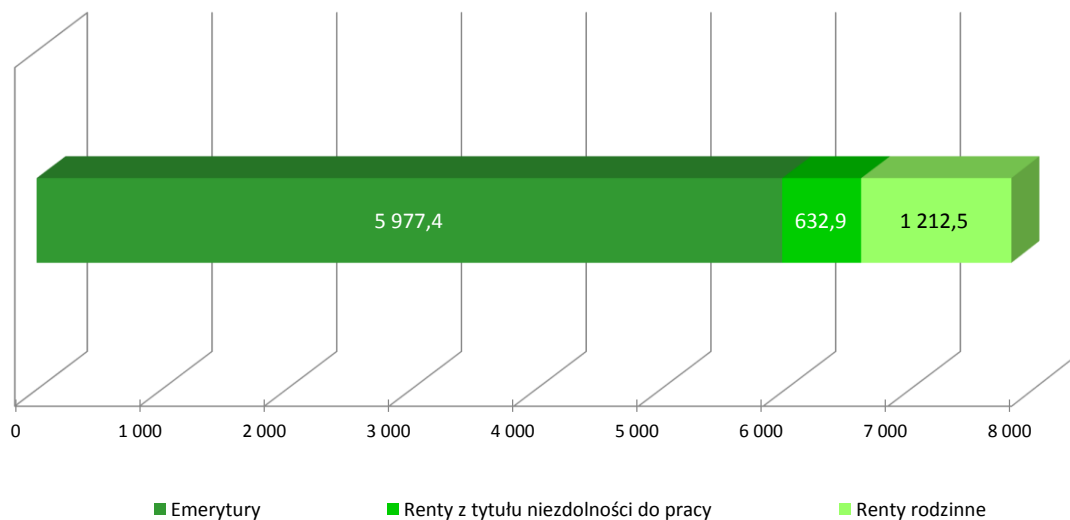
TABL. 20. (40). ŚWIADCZENIA EMERYTALNO-RENTOWE PRZEKAZYWANE PRZEZ ZAGRANICZNE INSTYTUCJE UBEZPIECZENIOWE OSOBOM UPRAWNIONYM DO RENT ZAGRANICZNYCH ZA POŚREDNICTWEM ZUS W OKRESIE I - IX 2021 R.

KRAJ	Przeciętna miesięczna liczba rent (wpłat)	Waluta	Kwota wpłat w walucie obcej w tys.	Przeciętna miesięczna wpłata w walucie obcej
Białoruś	13	USD	5,7	47,83
Brazylia	3	EUR	7,3	270,74
Serbia i Wojwodina	69	USD	154,4	247,37
Ukraina	20	USD	9,7	54,80

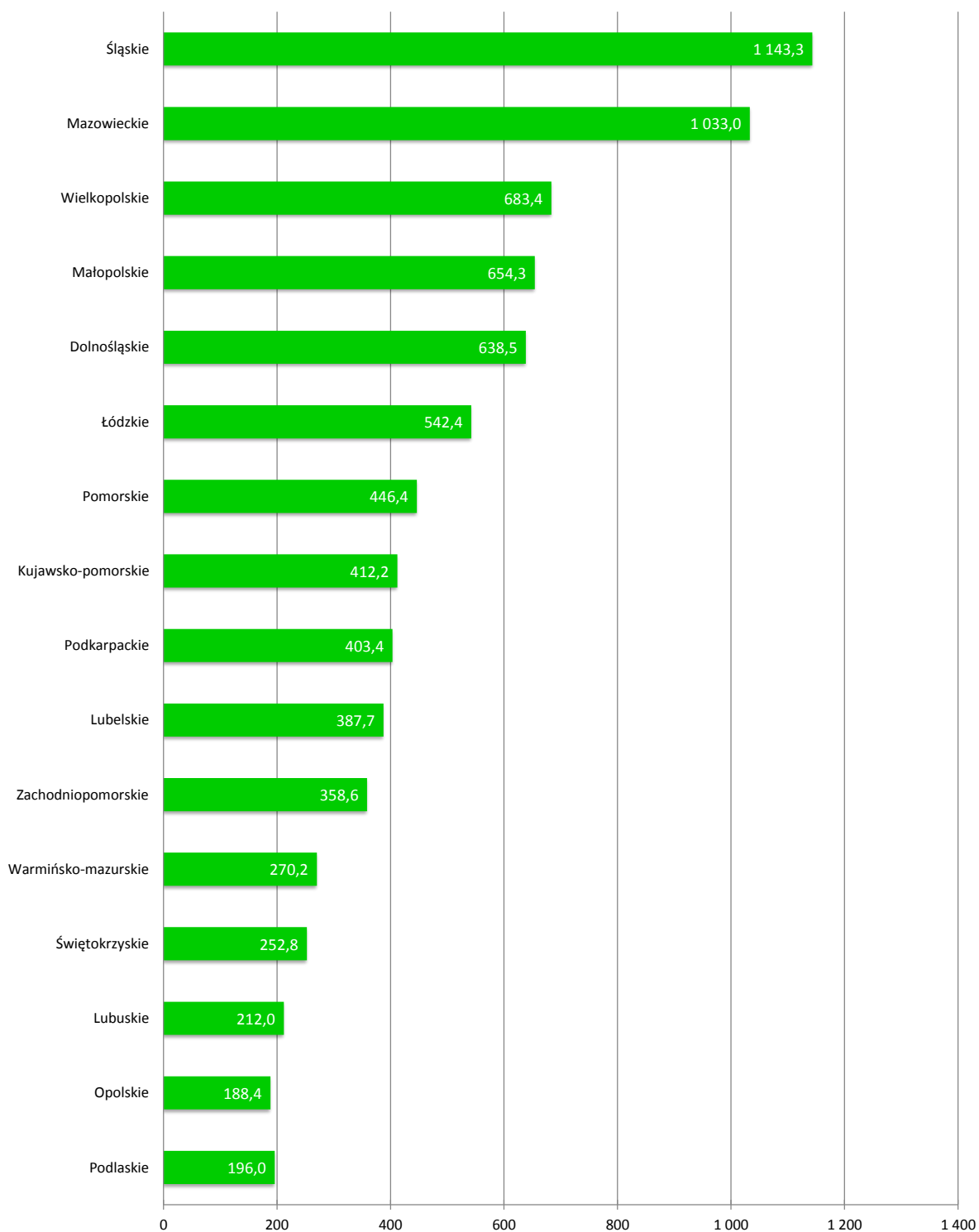
TABL. 21. (41). ZASIŁKI POGRZEBOWE PO EMERYTACH, RENCISTACH I CZŁONKACH ICH RODZIN WYPŁACONE PRZEZ KOMÓRKI REALIZACJI UMÓW MIĘDZYNARODOWYCH ZUS W OKRESIE I - IX 2021 R.

WYSZCZEGÓLNIENIE	Liczba zasiłków	Kwota wypłat w tys. zł	Przeciętna wysokość zasiłku w zł
Wypłaty ogółem	4 005	15 932,5	3 978,15
<i>z tego:</i>			
wypłaty w kraju	3 487	13 887,8	3 982,73
wypłaty (transfery) za granicę razem	518	2 044,7	3 947,32
<i>z tego:</i>			
do państw UE	316	1 245,2	3 940,47
<i>z tego:</i>			
Austria	14	56,0	4 000,00
Belgia	4	16,0	4 000,00
Bułgaria	4	16,0	4 000,00
Czechy	13	47,8	3 673,79
Dania	2	8,0	4 000,00
Francja	27	108,0	4 000,00
Grecja	1	4,0	4 000,00
Hiszpania	2	8,0	4 000,00
Holandia	6	24,0	4 000,00
Irlandia	1	4,0	4 000,00
Litwa	1	4,0	4 000,00
Niemcy	219	861,4	3 933,46
Szwecja	12	48,0	4 000,00
Węgry	5	20,0	4 000,00
Włochy	5	20,0	4 000,00
do państw EFTA	-	-	-
do Zjednoczonego Królestwa Wielkiej Brytanii i Irlandii Północnej	14	56,0	4 000,00
<i>z tego:</i>			
Wielka Brytania	14	56,0	4 000,00
do państw, z którymi Polskę łączą umowy dwustronne o zabezpieczeniu społecznym poza UE i EFTA	188	743,5	3 954,92
<i>z tego:</i>			
Australia	58	232,0	4 000,00
Kanada	66	264,0	4 000,00
Macedonia Północna	5	19,5	3 904,85
Stany Zjednoczone	59	228,0	3 864,41
do pozostałych państw poza UE i EFTA	-	-	-

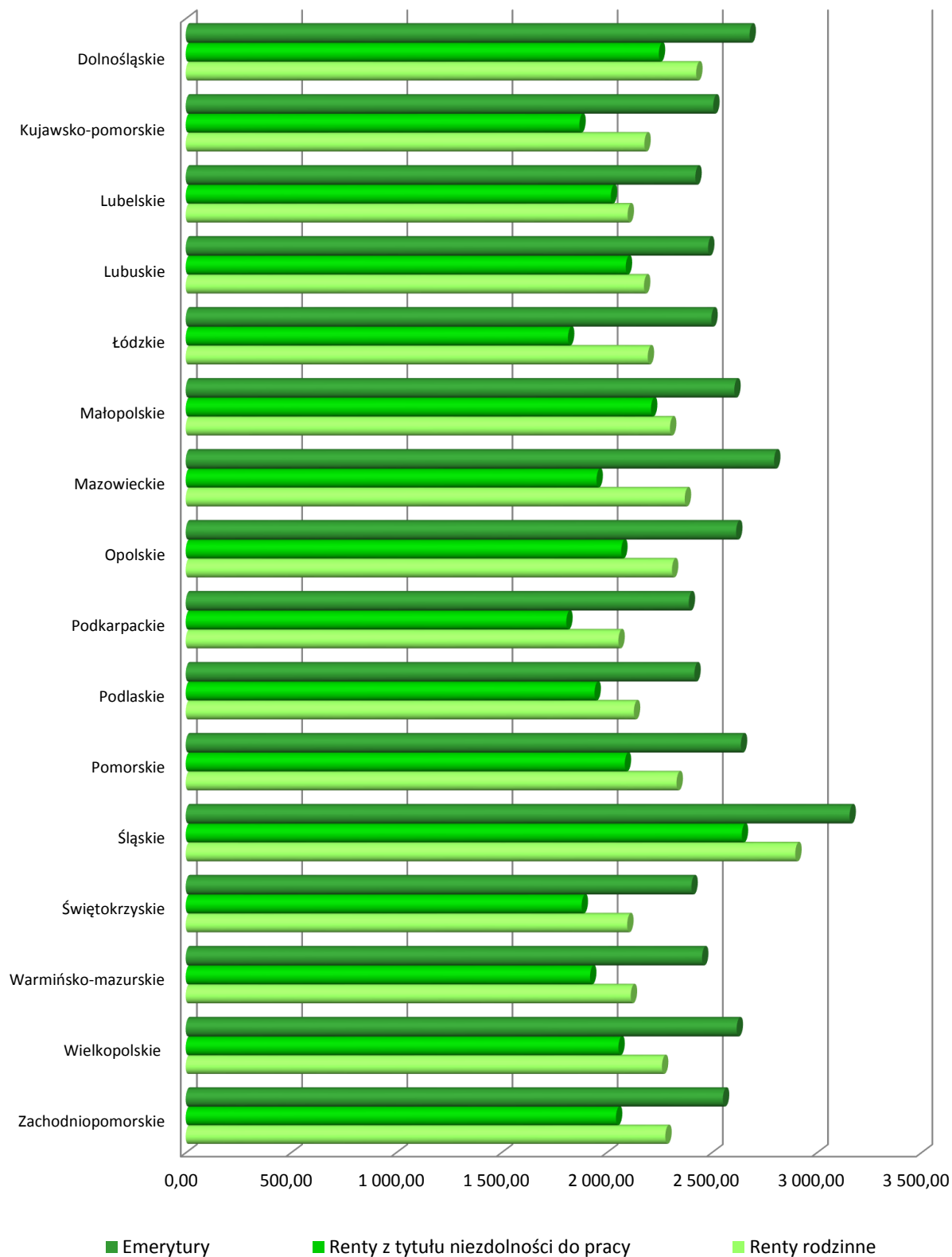
**EMERYCI I RENCISCI POBIERAJĄCY ŚWIADCZENIA
REALIZOWANE PRZEZ ZAKŁAD UBEZPIECZEŃ SPOŁECZNYCH
W OKRESIE VII - IX 2021 R.
(w tys.)**



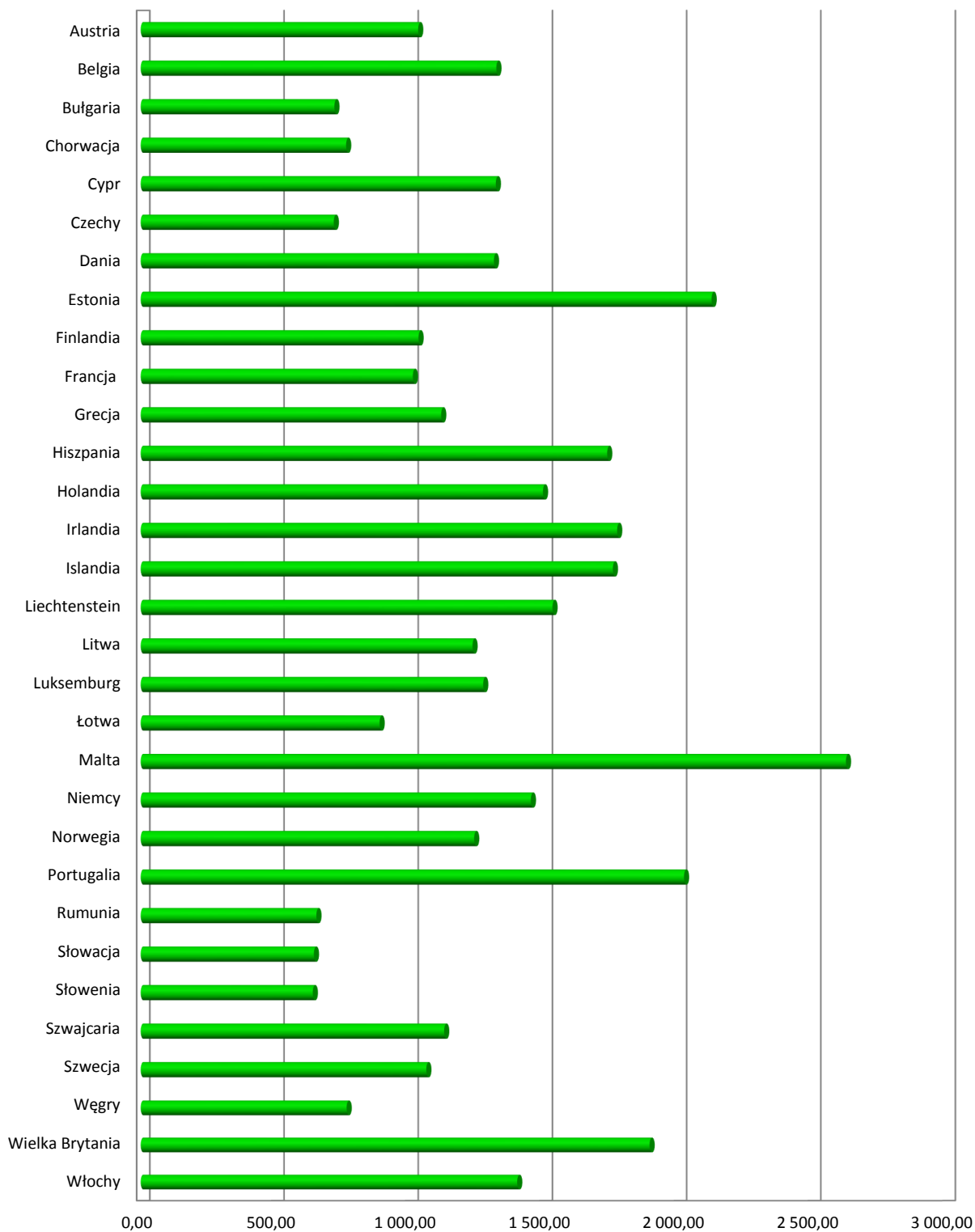
**EMERYCI I RENCIŚCI WEDŁUG WOJEWÓDZTW
W OKRESIE VII - IX 2021 R.
(w tys.)**



**PRZECIĘTNA WYPŁATA EMERYTURY-RENTY REALIZOWANEJ
PRZEZ ZAKŁAD UBEZPIECZEŃ SPOŁECZNYCH WEDŁUG WOJEWÓDZTW
W OKRESIE VII - IX 2021 R.
(w zł)**



**PRZECIĘTNA WYPŁATA POLSKIEJ EMERYTURY-RENTY WYPŁACONEJ
PRZEZ KOMÓRKI REALIZACJI UMÓW MIĘDZYNARODOWYCH ZUS
WEDŁUG KRAJU WYPŁATY
W OKRESIE I - IX 2021 R.
(w zł)**



**DZIAŁALNOŚĆ LEKARZY ORZECZNIKÓW
I KOMISJI LEKARSKICH ZAKŁADU**

**TABL. 1. (42). ORZECZENIA WYDANE PRZEZ LEKARZY ORZECZNIKÓW I KOMISJE LEKARSKIE
ZAKŁADU W OKRESIE I - IX 2021 R.**

RODZAJ ORZECZENIA	Liczba wydanych orzeczeń					
	ogółem	%	z tego przez:			
			lekarza orzecznika	%	komisje lekarskie Zakładu	%
OGÓŁEM	853 857	100,0	799 452	100,0	54 405	100,0
Orzeczenia pierwszorazowe razem	142 808	16,7	130 693	16,3	12 115	22,3
Orzeczenia ponowne razem	216 654	25,4	201 093	25,2	15 561	28,6
Orzeczenia pierwszorazowe i ponowne w sprawach o przyznanie dodatku pielęgnacyjnego emerytom	37 044	4,3	33 718	4,2	3 326	6,1
Orzeczenia powypadkowe	52 482	6,2	45 720	5,7	6 762	12,4
Orzeczenia, opinie i dodatkowe badania lekarskie w sprawach świadczeń podlegających koordynacji	10 834	1,3	9 472	1,2	1 362	2,5
Orzeczenia o potrzebie rehabilitacji leczniczej na wniosek lekarza leczącego ^{1/}	30 405	3,6	28 016	3,5	2 389	4,4
Orzeczenia w związku z kontrolą prawidłowości orzekania o czasowej niezdolności do pracy	239 157	28,0	239 157	29,9	x	x
Orzeczenia pierwszorazowe i ponowne w sprawie renty socjalnej	31 925	3,7	28 484	3,6	3 441	6,3
Orzeczenia dotyczące świadczenia uzupełniającego	90 778	10,6	81 586	10,2	9 192	16,9
Orzeczenia w pozostałych sprawach	1 770	0,2	1 513	0,2	257	0,5

^{1/} Bez orzeczeń wydanych w wyniku kontroli czasowej niezdolności do pracy.

**TABL. 2. (43). ORZECZENIA WYDANE PRZEZ LEKARZY ORZECZNIKÓW I KOMISJE LEKARSKIE
ZAKŁADU W OKRESIE VII - IX 2021 R.**

RODZAJ ORZECZENIA	Liczba wydanych orzeczeń					
	ogółem	%	z tego przez:			
			lekarza orzecznika	%	komisje lekarskie Zakładu	%
OGÓŁEM	289 357	100,0	271 432	100,0	17 925	100,0
Orzeczenia pierwszorazowe razem	47 076	16,3	43 241	15,9	3 835	21,4
Orzeczenia ponowne razem	68 727	23,7	63 763	23,5	4 964	27,7
Orzeczenia pierwszorazowe i ponowne w sprawach o przyznanie dodatku pielęgnacyjnego emerytom	13 220	4,6	12 040	4,4	1 180	6,6
Orzeczenia powypadkowe	17 308	6,0	15 189	5,6	2 119	11,8
Orzeczenia, opinie i dodatkowe badania lekarskie w sprawach świadczeń podlegających koordynacji	3 626	1,2	3 134	1,2	492	2,7
Orzeczenia o potrzebie rehabilitacji leczniczej na wniosek lekarza leczącego ^{1/}	13 538	4,7	12 533	4,6	1 005	5,6
Orzeczenia w związku z kontrolą prawidłowości orzekania o czasowej niezdolności do pracy	83 907	29,0	83 907	30,9	x	x
Orzeczenia pierwszorazowe i ponowne w sprawie renty socjalnej	10 609	3,7	9 432	3,5	1 177	6,6
Orzeczenia dotyczące świadczenia uzupełniającego	30 834	10,6	27 765	10,2	3 069	17,1
Orzeczenia w pozostałych sprawach	512	0,2	428	0,2	84	0,5

^{1/} Bez orzeczeń wydanych w wyniku kontroli czasowej niezdolności do pracy.

TABL. 3. (44). ORZECZENIA WYDANE PRZEZ LEKARZY ORZECZNIKÓW

RODZAJ ORZECZENIA	Liczba wydanych orzeczeń			
	2021			
	I - IX	IV - VI	VII - IX	
	w liczbach bezwzględnych			IV - VI 2021 = 100
OGÓŁEM	799 452	266 418	271 432	101,9
Orzeczenia pierwszorazowe razem	130 693	41 553	43 241	104,1
Orzeczenia ponowne razem	201 093	67 842	63 763	94,0
Orzeczenia pierwszorazowe i ponowne w sprawach o przyznanie dodatku pielęgnacyjnego emerytom	33 718	11 052	12 040	108,9
Orzeczenia powypadkowe	45 720	15 263	15 189	99,5
Orzeczenia, opinie i dodatkowe badania lekarskie w sprawach świadczeń podlegających koordynacji	9 472	3 194	3 134	98,1
Orzeczenia o potrzebie rehabilitacji leczniczej na wnioski lekarza leczącego ^{1/}	28 016	9 940	12 533	126,1
Orzeczenia w związku z kontrolą prawidłowości orzekania o czasowej niezdolności do pracy	239 157	80 522	83 907	104,2
Orzeczenia pierwszorazowe i ponowne w sprawie renty socjalnej	28 484	9 851	9 432	95,7
Orzeczenia dotyczące świadczenia uzupełniającego	81 586	26 699	27 765	104,0
Orzeczenia w pozostałych sprawach	1 513	502	428	85,3

^{1/} Bez orzeczeń wydanych w wyniku kontroli czasowej niezdolności do pracy.

TABL. 4. (45). ORZECZENIA WYDANE PRZEZ KOMISJE LEKARSKIE ZAKŁADU

RODZAJ ORZECZENIA	Liczba wydanych orzeczeń			
	2021			
	I - IX	IV - VI	VII - IX	
	w liczbach bezwzględnych			IV - VI 2021 = 100
OGÓŁEM	54 405	17 475	17 925	102,6
Orzeczenia pierwszorazowe razem	12 115	3 934	3 835	97,5
Orzeczenia ponowne razem	15 561	4 902	4 964	101,3
Orzeczenia pierwszorazowe i ponowne w sprawach o przyznanie dodatku pielęgnacyjnego emerytom	3 326	1 073	1 180	110,0
Orzeczenia powypadkowe	6 762	2 168	2 119	97,7
Orzeczenia, opinie i dodatkowe badania lekarskie w sprawach świadczeń podlegających koordynacji	1 362	397	492	123,9
Orzeczenia w sprawie ustalenia potrzeby rehabilitacji leczniczej	2 389	867	1 005	115,9
Orzeczenia pierwszorazowe i ponowne w sprawie renty socjalnej	3 441	1 141	1 177	103,2
Orzeczenia dotyczące świadczenia uzupełniającego	9 192	2 904	3 069	105,7
Orzeczenia w pozostałych sprawach	257	89	84	94,4

TABL. 5. (46). ORZECZENIA WYDANE PRZEZ KOMISJE LEKARSKIE ZAKŁADU

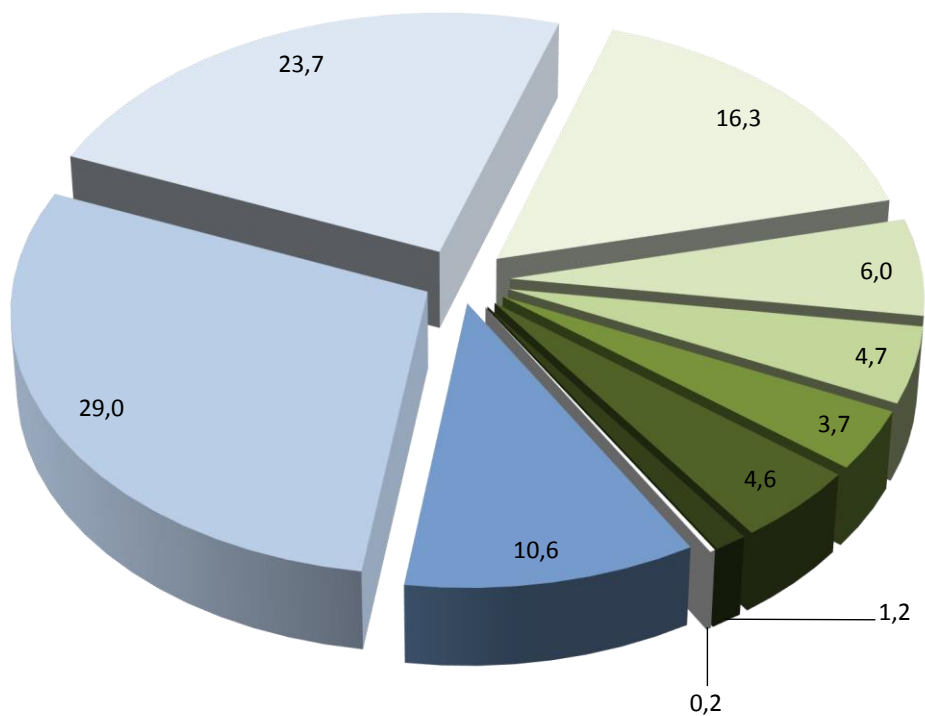
WYSZCZEGÓLNIENIE	Liczba orzeczeń			
	2021			
	I - IX	IV - VI	VII - IX	
	w liczbach bezwzględnych			IV - VI 2021 = 100
ORZECZENIA OGÓŁEM	54 405	17 475	17 925	102,6
w tym:				
Zmieniające ustalenie lekarza orzecznika ZUS	14 349	4 577	4 694	102,6
Podtrzymujące orzeczenie lekarza orzecznika ZUS	40 041	12 894	13 224	102,6

TABL. 6. (47). ORZECZENIA WYDANE PRZEZ LEKARZY ORZECZNIKÓW I KOMISJE LEKARSKIE ZAKŁADU WEDŁUG WOJEWÓDZTW^{1/}

WOJEWÓDZTWA	Liczba orzeczeń:					
	I - IX 2021			VII - IX 2021		
	ogółem	z tego wydanych przez:		ogółem	z tego wydanych przez:	
		lekarza orzecznika ZUS	komisje lekarskie Zakładu		lekarza orzecznika ZUS	komisje lekarskie Zakładu
OGÓŁEM	853 857	799 452	54 405	289 357	271 432	17 925
Dolnośląskie	68 229	64 341	3 888	23 254	22 051	1 203
Kujawsko-pomorskie	52 112	49 647	2 465	17 249	16 483	766
Lubelskie	46 351	43 770	2 581	16 393	15 409	984
Lubuskie	19 911	18 647	1 264	7 137	6 633	504
Łódzkie	64 189	60 840	3 349	21 985	20 852	1 133
Małopolskie	74 125	68 710	5 415	25 520	23 746	1 774
Mazowieckie	102 935	96 820	6 115	32 434	30 518	1 916
Opolskie	13 805	12 131	1 674	4 166	3 588	578
Podkarpackie	49 248	45 762	3 486	16 394	15 355	1 039
Podlaskie	21 271	19 686	1 585	7 361	6 755	606
Pomorskie	52 588	49 201	3 387	17 384	16 247	1 137
Śląskie	114 783	110 160	4 623	41 094	39 526	1 568
Świętokrzyskie	29 751	27 738	2 013	10 157	9 416	741
Warmińsko-mazurskie	28 394	26 055	2 339	9 818	9 009	809
Wielkopolskie	81 142	73 362	7 780	27 423	25 072	2 351
Zachodniopomorskie	35 023	32 582	2 441	11 588	10 772	816

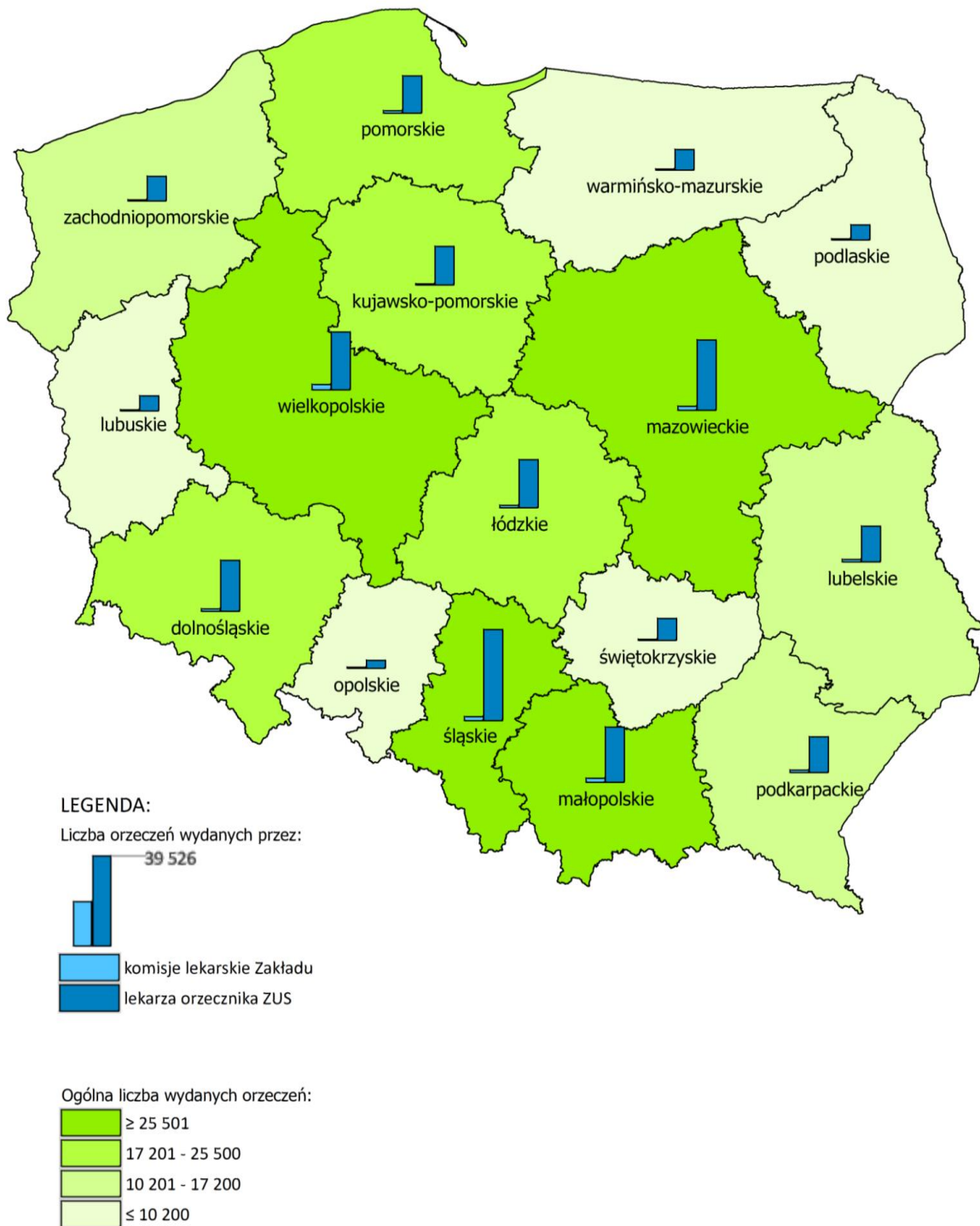
^{1/} Przeporządkowanie do województwa według oddziału ZUS wydającego orzeczenie.

**ORZECZENIA WYDANE PRZEZ LEKARZY ORZECZNIKÓW
I KOMISJE LEKARSKIE ZAKŁADU WEDŁUG RODZAJU ORZECZENIA
W OKRESIE VII - IX 2021 R.**



- dotyczące świadczenia uzupełniającego
- w związku z kontrolą prawidłowości orzekania o czasowej niezdolności do pracy
- ponowne razem
- pierwszorazowe razem
- powypadkowe
- o potrzebie rehabilitacji leczniczej na wniosek lekarza leczącego
- pierwszorazowe i ponowne w sprawie renty socjalnej
- pierwszorazowe i ponowne w sprawach o przyznanie dodatku pielęgnacyjnego emerytom
- opinie i dodatkowe badania lekarskie w sprawach świadczeń podlegających koordynacji
- w pozostałych sprawach

**ORZECZENIA WYDANE PRZEZ LEKARZY ORZECZNIKÓW
I KOMISJE LEKARSKIE ZAKŁADU
WEDŁUG WOJEWÓDZTW W OKRESIE VII - IX 2021 R.**



REHABILITACJA LECZNICZA

TABL. 1. (48). SKIEROWANIA NA REHABILITACJĘ LECZNICZĄ

WOJEWÓDZTWA	Liczba osób skierowanych					
	I - IX 2021			VII - IX 2021		
	Ogółem	na skutek chorób		Ogółem	na skutek chorób	
		narządu ruchu	układu krążenia		narządu ruchu	układu krążenia
OGÓŁEM	30 433	26 027	1 702	11 832	9 948	703
Dolnośląskie	2 016	1 735	119	808	669	54
Kujawsko-pomorskie	1 585	1 417	63	487	413	26
Lubelskie	2 586	2 206	102	854	680	57
Lubuskie	444	374	46	224	192	24
łódzkie	2 688	2 160	274	1 063	863	90
Małopolskie	1 450	1 201	88	578	486	37
Mazowieckie	4 825	4 171	288	1 810	1 577	92
Opolskie	153	104	26	76	47	16
Podkarpackie	954	833	46	354	305	19
Podlaskie	1 311	1 172	51	350	301	25
Pomorskie	2 472	2 194	97	894	763	49
Śląskie	5 593	4 750	198	2 441	2 032	86
Świętokrzyskie	721	652	20	222	202	12
Warmińsko-mazurskie	592	421	83	202	139	20
Wielkopolskie	1 531	1 265	149	667	533	67
Zachodniopomorskie	1 512	1 372	52	802	746	29

TABL. 2. (49). SPRAWY ZAKOŃCZONE REHABILITACJĄ LECZNICZĄ

WOJEWÓDZTWA	Liczba spraw					
	I - IX 2021			VII - IX 2021		
	Ogółem	na skutek chorób		Ogółem	na skutek chorób	
		narządu ruchu	układu krążenia		narządu ruchu	układu krążenia
OGÓŁEM	26 595	22 531	1 566	11 653	9 818	665
Dolnośląskie	1 739	1 516	94	658	566	43
Kujawsko-pomorskie	1 487	1 274	57	778	673	32
Lubelskie	2 077	1 768	69	1 169	995	34
Lubuskie	398	339	26	162	127	14
Łódzkie	2 431	1 970	251	825	648	91
Małopolskie	1 297	1 024	80	368	258	40
Mazowieckie	4 454	3 826	292	2 187	1 891	121
Opolskie	129	97	18	45	27	12
Podkarpackie	745	632	55	276	231	25
Podlaskie	1 084	945	39	559	497	18
Pomorskie	1 861	1 651	70	590	521	32
Śląskie	5 161	4 415	210	2 485	2 099	99
Świętokrzyskie	742	666	17	414	379	7
Warmińsko-mazurskie	490	360	67	129	86	22
Wielkopolskie	1 292	1 004	157	603	485	51
Zachodniopomorskie	1 208	1 044	64	405	335	24

SĄDY PRACY

TABL. 1. (50). ODWOŁANIA OD DECYZJI ODDZIAŁÓW ZUS W OKRESIE I - IX 2021 R.

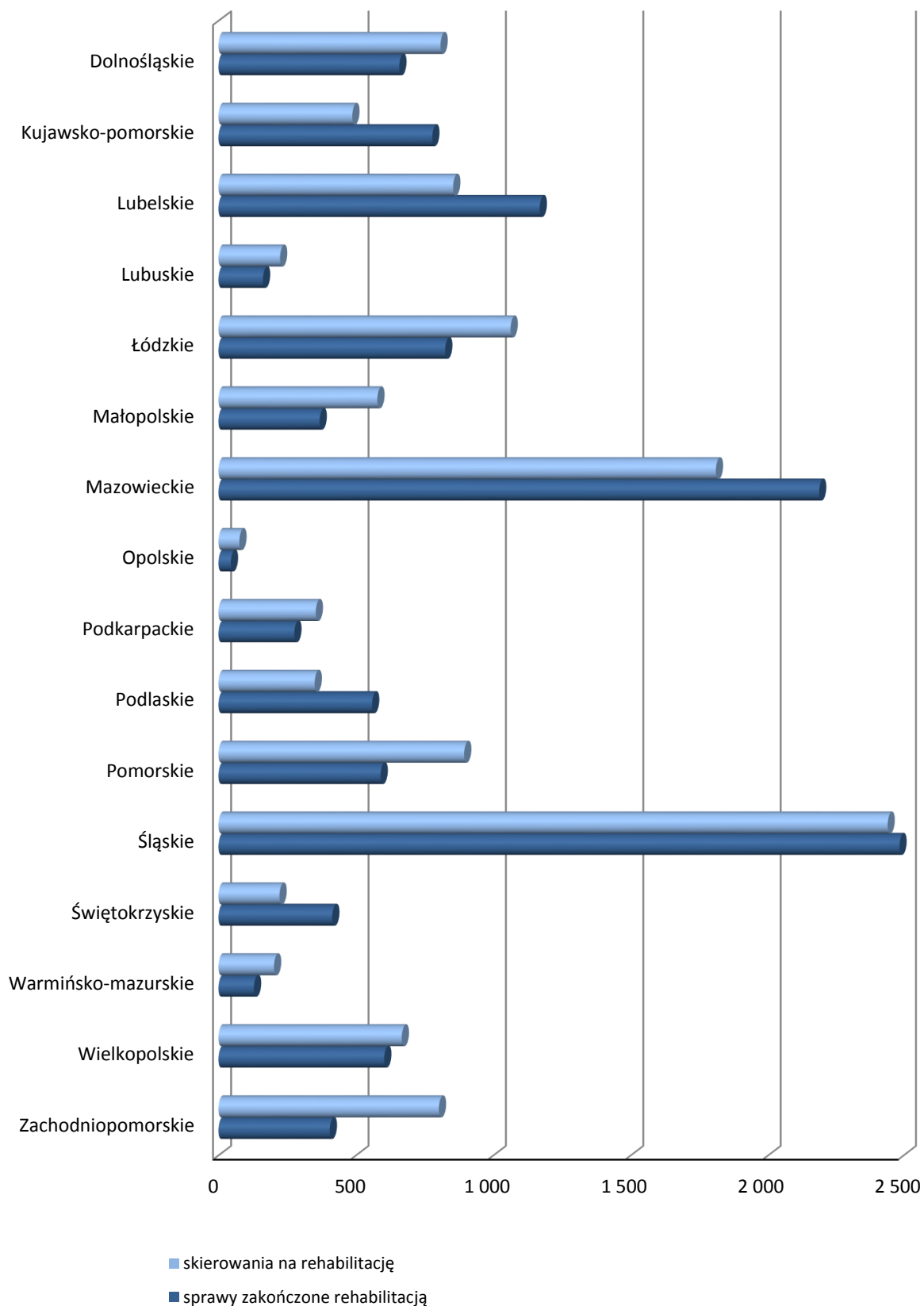
ODWOŁANIA	Odwołania				
	do załatwienia	zarejestrowane w okresie sprawozdawczym	załatwione ogółem	załatwione w O/ZUS przez wydanie decyzji uwzględniającej roszczenie ^{1/}	przekazane do sądu
O G Ó Ł E M	72 453	69 588	69 936	5 022	63 622
z tego w sprawach:					
emerytur i rent razem	23 646	22 895	22 783	914	21 384
emerytur	14 165	13 775	13 670	544	12 896
rent z tytułu niezdolności do pracy	7 604	7 339	7 316	228	6 888
rent rodzinnych	1 877	1 781	1 797	142	1 600
kapitału początkowego	2 430	2 327	2 328	231	2 049
ubezpieczeń społecznych i realizacji dochodów	18 759	17 698	18 154	537	17 488
świadczeń w razie choroby i macierzyństwa	13 995	13 460	13 459	2 870	10 328
świadczeń rodzinnych	20	19	19	7	12
jednorazowych odszkodowań	2 381	2 301	2 294	55	2 143
rent socjalnych	1 685	1 632	1 620	36	1 538
świadczeń i zasiłków przedemerytalnych	546	523	529	49	476
transferu świadczeń za granicę	-	-	-	-	-
pozostałych	8 991	8 733	8 750	323	8 204

^{1/} Łącznie z decyzjami rozpatrującymi nowe okoliczności dotyczące niezdolności do pracy.

TABL. 2. (51). SPOSÓB ROZSTRZYGNIĘCIA ODWOŁAŃ OD DECYZJI ZUS PRZEZ SĄDY PIERWSZEJ INSTANCJI W OKRESIE I - IX 2021 R.

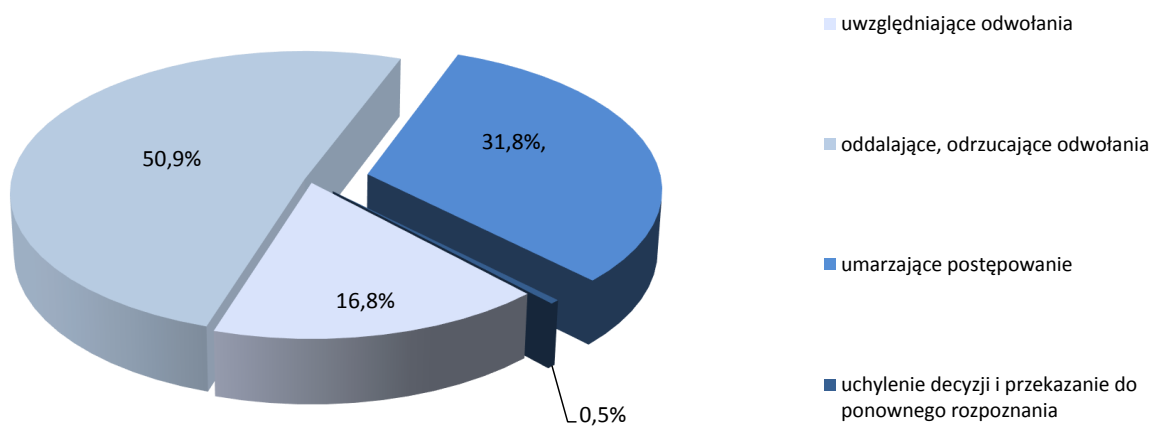
ORZECZENIA	Liczba wydanych przez sąd orzeczeń	Z tego orzeczenia:			
		uwzględniające odwołania	oddalające, odrzucające odwołania	umarzające postępowanie	uchylenie decyzji i przekazanie do ponownego rozpoznania
O G Ó Ł E M	73 792	15 549	37 677	19 781	785
z tego w sprawach:					
emerytur i rent razem	26 591	4 477	13 530	8 457	127
emerytur	18 316	2 792	7 898	7 611	15
rent z tytułu niezdolności do pracy	6 597	1 402	4 512	577	106
w tym dotyczących lekarzy	6 225	1 378	4 284	466	97
orzeczników i komisji lekarskich	1 678	283	1 120	269	6
rent rodzinnych	1 678	283	1 120	269	6
kapitału początkowego	2 306	782	947	577	-
ubezpieczeń społecznych i realizacji dochodów	21 084	4 085	10 678	5 805	516
świadczeń w razie choroby i macierzyństwa	10 509	2 656	4 358	3 453	42
świadczeń rodzinnych	23	4	8	11	-
jednorazowych odszkodowań	2 021	816	1 023	168	14
rent socjalnych	1 508	360	1 045	87	16
świadczeń i zasiłków przedemerytalnych	476	126	258	92	-
transferu świadczeń za granicę	-	-	-	-	-
pozostałych	9 274	2 243	5 830	1 131	70

**SKIEROWANIA NA REHABILITACJĘ LECZNICZĄ ORAZ SPRAWY
ZAKOŃCZONE REHABILITACJĄ WEDŁUG WOJEWÓDZTW
W OKRESIE VII - IX 2021 R.**



SPOSÓB ROZSTRZYGNIĘCIA ODWOŁAŃ OD DECYZJI ZUS PRZEZ SĄDY PIERWSZEJ INSTANCJI W OKRESIE I - IX 2021 R.

EMERYTURY I RENTY



UBEZPIECZENIA SPOŁECZNE I REALIZACJA DOCHODÓW

