



ZAKŁAD  
UBEZPIECZEŃ  
SPOŁECZNYCH

SOCIAL  
INSURANCE  
INSTITUTION

INFORMACJA O ŚWIADCZENIACH PIENIĘŻNYCH  
Z FUNDUSZU UBEZPIECZEŃ SPOŁECZNYCH  
ORAZ O NIEKTÓRYCH ŚWIADCZENIACH  
Z ZABEZPIECZENIA SPOŁECZNEGO

III KWARTAŁ / OKRES I - IX 2023 R.

*Warszawa 2023*



## SPIS TREŚCI

	Tabl.	Str.
<b>UWAGI WSTĘPNE</b>	X	5
<b>TABLICE STATYSTYCZNE</b>		
<b>FUNDUSZ UBEZPIECZEŃ SPOŁECZNYCH</b>		
<b>I. DANE OGÓLNE</b>		
Wpływy składek i należności pochodnych na Fundusz Ubezpieczeń Społecznych w okresie I - IX 2023 r.	1	7
Pozaskładkowe dochody Funduszu Ubezpieczeń Społecznych w okresie I - IX 2023 r.	2	7
Wydatki z Funduszu Ubezpieczeń Społecznych w okresie I - IX 2023 r.	3	8
Wydatki na świadczenia pieniężne z Funduszu Ubezpieczeń Społecznych według rodzajów funduszy w okresie I - IX 2023 r.	4	8
Wydatki na świadczenia pieniężne z Funduszu Ubezpieczeń Społecznych według rodzajów świadczeń w okresie I - IX 2023 r.	5	9
<b>II. EMERYTURY I RENTY</b>		
Emerytury i renty z FUS w okresie I - IX 2023 r.	1 ( 6)	10
Emerytury i renty z FUS w okresie VII - IX 2023 r.	2 ( 7)	10
Renty z tytułu wypadków przy pracy i chorób zawodowych z FUS w okresie I - IX 2023 r.	3 ( 8)	11
Osoby pobierające obok świadczenia finansowanego z FUS emeryturę lub rentę rolniczą	4 ( 9)	11
<b>III. ZASIŁKI I JEDNORAZOWE ODSZKODOWANIA POWYPADKOWE</b>		
Absencja chorobowa, zasiłki opiekuńcze, macierzyńskie, wyrównawcze i świadczenia rehabilitacyjne	1 ( 10)	12
Zasiłki pogrzebowe i jednorazowe odszkodowania powypadkowe	2 (11)	13
Liczba osób pobierających zasiłki i świadczenia krótkoterminowe według województw w okresie I - IX 2023 r.	3 (12)	14
Liczba osób pobierających zasiłki i świadczenia krótkoterminowe według województw w okresie VII - IX 2023 r.	4 (13)	15
<b>ŚWIADCZENIA FINANSOWANE Z BUDŻETU PAŃSTWA I FUNDUSZU PRACY</b>		
Wydatki na świadczenia pieniężne finansowane z budżetu państwa w okresie I - IX 2023 r.	1 (14)	19
Emerytury i renty finansowane z budżetu państwa w okresie I - IX 2023 r.	2 (15)	19
Wydatki na świadczenia pieniężne finansowane z budżetu państwa w okresie VII - IX 2023 r.	3 (16)	20
Emerytury i renty finansowane z budżetu państwa w okresie VII - IX 2023 r.	4 (17)	20
Pozostałe świadczenia finansowane z budżetu państwa	5 (18)	21

	Tabl.	Str.
Zasiłki i świadczenia przedemerytalne, zasiłki pogrzebowe po osobach pobierających zasiłki i świadczenia przedemerytalne finansowane z Funduszu Pracy	6 (19)	22
Przeciętna miesięczna liczba osób pobierających renty socjalne, zasiłki i świadczenia przedemerytalne według województw w okresie I - IX 2023 r.	7 (20)	23
Przeciętna miesięczna liczba osób pobierających renty socjalne, zasiłki i świadczenia przedemerytalne według województw w okresie VII - IX 2023 r.	8 (21)	24
<b>EMERYTURY I RENTY REALIZOWANE PRZEZ ZAKŁAD UBEZPIECZEŃ SPOŁECZNYCH</b>		
Emerytury i renty w okresie I - IX 2023 r.	1 (22)	27
Emerytury i renty w okresie VII - IX 2023 r.	2 (23)	28
Przeciętna emerytura-renta w % przeciętnego wynagrodzenia	3 (24)	29
Emerytury pomostowe	4 (25)	29
Zmiany liczby emerytów i rencistów	5 (26)	30
Przeciętna miesięczna liczba emerytów i rencistów według województw w okresie I - IX 2023 r.	6 (27)	31
Przeciętna miesięczna liczba emerytów i rencistów według województw w okresie VII - IX 2023 r.	7 (28)	32
Przeciętna emerytura-renta według województw w okresie I - IX 2023 r.	8 (29)	33
Przeciętna emerytura-renta według województw w okresie VII - IX 2023 r.	9 (30)	34
Kwota wypłat emerytur i rent według województw w okresie I - IX 2023 r.	10 (31)	35
Kwota wypłat emerytur i rent według województw w okresie VII - IX 2023 r.	11 (32)	36
Wnioski pierwszorazowe o przyznanie emerytur i rent według rodzajów świadczeń oraz o przyznanie emerytur pomostowych i nauczycielskich świadczeń kompensacyjnych	12 (33)	37
Załatwione wnioski pierwszorazowe o przyznanie emerytur i rent według rodzajów świadczeń oraz o przyznanie emerytur pomostowych i nauczycielskich świadczeń kompensacyjnych	13 (34)	37
Wnioski pierwszorazowe o przyznanie emerytur i rent według województw w okresie I - IX 2023 r.	14 (35)	38
Załatwione wnioski pierwszorazowe o przyznanie emerytur i rent według województw w okresie I - IX 2023 r.	15 (36)	38
Wnioski pierwszorazowe o przyznanie emerytur i rent według województw w okresie VII - IX 2023 r.	16 (37)	39
Załatwione wnioski pierwszorazowe o przyznanie emerytur i rent według województw w okresie VII - IX 2023 r.	17 (38)	39
Polskie świadczenia emerytalno – rentowe wypłacone przez komórki Realizacji Umów Międzynarodowych ZUS w okresie I - IX 2023 r.	18 (39)	40
Wypłaty świadczeń specjalnych (NZSS) dla polskich kombatantów i osób represjonowanych zamieszkałych za granicą (realizowanych na podstawie decyzji premiera RP) w okresie I - IX 2023 r.	19 (39a)	40
Świadczenia emerytalno – rentowe przekazywane przez zagraniczne instytucje ubezpieczeniowe osobom uprawnionym do rent zagranicznych za pośrednictwem ZUS w okresie I - IX 2023 r.	20 (40)	41
Zasiłki pogrzebowe po emerytach, rencistach i członkach ich rodzin wypłacone przez komórki Realizacji Umów Międzynarodowych ZUS w okresie I - IX 2023 r.	21 (41)	41

	Tabl.	Str.
<b>DZIAŁALNOŚĆ LEKARZY ORZECZNIKÓW I KOMISJI LEKARSKICH ZAKŁADU</b>		
Orzeczenia wydane przez lekarzy orzeczników i komisje lekarskie Zakładu w okresie I - IX 2023 r.	1 (42)	47
Orzeczenia wydane przez lekarzy orzeczników i komisje lekarskie Zakładu w okresie VII - IX 2023 r.	2 (43)	48
Orzeczenia wydane przez lekarzy orzeczników	3 (44)	49
Orzeczenia wydane przez komisje lekarskie Zakładu	4 (45)	49
Orzeczenia wydane przez komisje lekarskie Zakładu	5 (46)	50
Orzeczenia wydane przez lekarzy orzeczników i komisje lekarskie Zakładu według województw	6 (47)	50
<b>REHABILITACJA LECZNICZA</b>		
Skierowania na rehabilitację leczniczą	1 (48)	53
Sprawy zakończone rehabilitacją leczniczą według profili rehabilitacji	2 (49)	54
<b>SĄDY PRACY</b>		
Odwołania od decyzji oddziałów ZUS w okresie I - IX 2023 r.	1 (50)	55
Sposób rozstrzygnięcia odwołań od decyzji ZUS przez sądy pierwszej instancji w okresie I - IX 2023 r.	2 (51)	55

	Str.
Dochody Funduszu Ubezpieczeń Społecznych w okresie I - IX 2023 r.	17
Wydatki z Funduszu Ubezpieczeń Społecznych w okresie I - IX 2023 r.	17
Wyплаты zasiłków i świadczeń krótkoterminowych według rodzajów w okresie VII - IX 2023 r.	18
Wydatki na świadczenia pieniężne finansowane z budżetu państwa w okresie I - IX 2023 r.	25
Przeciętna miesięczna liczba osób pobierających renty socjalne, świadczenia i zasiłki przedemerytalne według województw w okresie VII - IX 2023 r.	26
Emeryci i renciści pobierający świadczenia wypłacane przez Zakład Ubezpieczeń Społecznych w okresie VII - IX 2023 r.	43
Emeryci i renciści według województw w okresie VII - IX 2023 r.	44
Przeciętna wypłata emerytury i renty wypłaconej przez Zakład Ubezpieczeń Społecznych według województw w okresie VII - IX 2023 r.	45
Przeciętna wypłata emerytury i renty wypłaconej przez komórki realizacji umów międzynarodowych ZUS według kraju wypłaty w okresie I - IX 2023 r.	46
Orzeczenia wydane przez lekarzy orzeczników i komisje lekarskie Zakładu według rodzaju orzeczenia w okresie VII - IX 2023 r.	51
Orzeczenia wydane przez lekarzy orzeczników i komisje lekarskie Zakładu według województw w okresie VII - IX 2023 r.	52
Skierowania na rehabilitację leczniczą oraz sprawy zakończone rehabilitacją według województw w okresie VII - IX 2023 r.	57
Sposób rozstrzygnięcia odwołań od decyzji ZUS przez sądy pierwszej instancji w okresie I - IX 2023 r.	58

## UWAGI WSTĘPNE

1. Kwartalna informacja o świadczeniach pieniężnych z Funduszu Ubezpieczeń Społecznych oraz o niektórych świadczeniach z zabezpieczenia społecznego zawiera dane zagregowane tematycznie według kryteriów merytorycznych.
2. **Fundusz Ubezpieczeń Społecznych** – w dziale tym zamieszczono informacje o dochodach i wydatkach FUS. Kwoty wypłat świadczeń emerytalno-rentowych wykazywane są w tym dziale łącznie z kwotą emerytur okresowych finansowanych z FUS, ale bez kwot emerytur zbiegowych wypłacanych przy rentach z tytułu niezdolności do pracy finansowanych z budżetu państwa z wyjątkiem tabl. 5, w której prezentowane są pełne wydatki z FUS, tj. łącznie z kwotą emerytur zbiegowych oraz łącznie z kwotą emerytur okresowych.

### **Świadczenia finansowane z budżetu państwa oraz z Funduszu Pracy**

Z budżetu państwa finansowane są:

- a) świadczenia inwalidów wojennych, wojskowych, osób represjonowanych oraz kombatantów i członków ich rodzin, renty wypadkowe posłów i senatorów, renty z tytułu wypadku w szczególnych okolicznościach, świadczenia odszkodowawcze wypłacane przez komórkę Realizacji Umów Międzynarodowych w I Oddziale w Warszawie,
- b) jednorazowe odszkodowania powypadkowe wypłacone: z tytułu chorób zawodowych osób zatrudnionych przy produkcji wyrobów azbestowych, oraz dla posłów i senatorów, z tytułu wypadku w szczególnych okolicznościach,
- c) zasiłki pogrzebowe wypłacone po osobach pobierających świadczenia wymienione w pkt. a) i członkach ich rodzin oraz po osobach zmarłych wskutek wypadku lub choroby zawodowej powstałych w szczególnych okolicznościach i po osobach pobierających świadczenia pieniężne przysługujące cywilnym niewidomym ofiarom działań wojennych,
- d) pozostałe świadczenia, tj. między innymi: ryczałty energetyczne, dodatki kombatanckie, świadczenia pieniężne w wysokości dodatku kombatanckiego, świadczenia pieniężne dla żołnierzy-górników, świadczenia pieniężne dla osób deportowanych, dodatki kompensacyjne oraz świadczenia pieniężne dla cywilnych niewidomych ofiar działań wojennych,
- e) renty socjalne i zasiłki pogrzebowe po osobach pobierających renty socjalne,
- f) nauczycielskie świadczenia kompensacyjne – tabl. 5(18),
- g) rodzicielskie świadczenia uzupełniające.

Z Funduszu Pracy finansowane są zasiłki i świadczenia przedemerytalne.

Kwoty wypłat rent z tytułu niezdolności do pracy finansowanych z budżetu państwa wykazywane są w tym dziale łącznie z kwotą emerytur zbiegowych finansowanych z FUS, z wyjątkiem tablicy 1(14) i 3(16), w której prezentowane są wyłącznie wydatki z budżetu państwa.

**Emerytury i renty realizowane przez Zakład Ubezpieczeń Społecznych** – w dziale tym zawarto informacje o świadczeniach emerytalno-rentowych i zasiłkach pogrzebowych łącznie z wypłaconymi z budżetu państwa.

3. Dane dotyczące emerytur i rent wypłaconych przez ZUS prezentowane są łącznie z okresowymi emeryturami kapitałowymi finansowymi z FUS, ale nie zawierają informacji o emeryturach pomostowych oraz o nauczycielskich świadczeniach kompensacyjnych.

Dane o wypłatach emerytur pomostowych finansowanych z Funduszu Emerytur Pomostowych (łącznie z kwotą dodatków pielęgnacyjnych finansowanych z FUS) wykazywane są odrębnie w tablicy 4(25).

4. Kwota wypłat świadczeń emerytalno-rentowych oznacza kwotę łącznie z zaliczką na podatek dochodowy, składką na ubezpieczenie zdrowotne oraz z dodatkami pielęgnacyjnymi i dodatkami dla sierot zupełnych, ale bez dodatków za tajne nauczanie.
5. W przypadku zbiegu uprawnień do emerytury i renty z tytułu niezdolności do pracy wypadkowej lub finansowanej z budżetu państwa oraz wypłacania 1,5 świadczenia, np. pełnej renty z tytułu niezdolności do pracy i połowy emerytury, w tablicach świadczeniobiorca występuje tylko raz – jako rencista, z łączną kwotą pobieranych świadczeń. Świadczenia zbiegowe są kwalifikowane do odpowiednich działów publikacji zgodnie ze źródłem finansowania renty.
6. Zgodnie z obowiązującym systemem rozliczeń z zakładami pracy, świadczenia wypłacane przez zakłady pracy ubezpieczonym w danym miesiącu, są rozliczane z Zakładem Ubezpieczeń Społecznych w miesiącu następnym i w tym miesiącu wpływają na wydatki Funduszu Ubezpieczeń Społecznych.
7. Liczba osób przy zasiłkach macierzyńskich prezentuje osoby, którym w danym czasie wypłacono (pobierały) zasiłek macierzyński choć za jeden dzień (bez osób, za które dokonano korekt w dokumentach za lata wsteczne).

Osoba występuje tylko raz, niezależnie od liczby pobieranych w danym okresie rodzajów zasiłku macierzyńskiego, np. jeżeli w danym okresie osoba pobierała podstawowy zasiłek macierzyński i dodatkowy zasiłek macierzyński – wystąpi raz.

W okresach narastających – osoby zliczane są jako unikalne w danym okresie, np. jeśli ta sama osoba pobierała zasiłek w kilku miesiącach – w okresie narastającym zostanie wykazana jeden raz.


8. Ze względu na zaokrąglenia danych, w niektórych przypadkach sumy składników mogą się nieznacznie różnić od podanych wielkości „ogółem”.

---

1. Użyte w publikacji skróty oznaczają:

FGŚP	- Fundusz Gwarantowanych Świadczeń Pracowniczych
RUM	- Komórka Realizacji Umów Międzynarodowych ZUS
KRUS	- Kasa Rolniczego Ubezpieczenia Społecznego
MON	- Ministerstwo Obrony Narodowej
MSWiA	- Zakład Emerytalno-Rentowy Ministerstwa Spraw Wewnętrznych i Administracji
MS	- Ministerstwo Sprawiedliwości

OBJAŚNIENIA ZNAKÓW UMOWNYCH

Kreska	( - )	- zjawisko nie wystąpiło.
Zero	( 0 )	- zjawisko istniało w wielkości mniejszej od 0,5.
Zero	( 0,0 )	- zjawisko istniało w wielkości mniejszej od 0,05.
Kropka	( . )	- zupełny brak informacji albo brak informacji wiarygodnych.
Znak	( x )	- wypełnienie pozycji, ze względu na układ tablicy jest niemożliwe lub niecelowe.
Znak		- oznacza "w tym" tj., że nie podaje się wszystkich składników sumy.



**TABLICE STATYSTYCZNE**  
**FUNDUSZ UBEZPIECZEŃ SPOŁECZNYCH**

**I. DANE OGÓLNE**

**TABL. 1. WPŁYWY SKŁADEK I NALEŻNOŚCI POCHODNYCH NA FUNDUSZ UBEZPIECZEŃ SPOŁECZNYCH W OKRESIE I - IX 2023 R.**

WYSZCZEGÓLNIENIE	Kwota w tysiącach złotych
<b>OGÓŁEM</b>	<b>224 448 138,0</b>

ŹRÓDŁO: DEPARTAMENT FINANSÓW ZAKŁADU

**TABL. 2. POZASKŁADKOWE DOCHODY FUNDUSZU UBEZPIECZEŃ SPOŁECZNYCH W OKRESIE I - IX 2023 R.**

WYSZCZEGÓLNIENIE	Kwota w tysiącach złotych
<b>OGÓŁEM</b>	<b>37 509 229,3</b>
Dotacja z budżetu państwa <sup>1/</sup>	31 410 701,1
Wpłaty z OFE <sup>2/</sup>	5 562 594,4
Pozostałe dochody <sup>3/</sup>	535 933,8

<sup>1/</sup> Jest to dotacja przeznaczona między innymi na pokrycie wydatków na świadczenia pieniężne przyznawane w szczególnym trybie przez Prezesa Rady Ministrów i Prezesa ZUS oraz dotacja na uzupełnienie niedoboru środków na wypłaty świadczeń między innymi z tytułu przekroczenia 30-krotności podstawy wymiaru osób płacących składki.

<sup>2/</sup> Kwota przekazanych środków zgromadzonych na rachunku członka OFE w związku z reformą OFE (ustawa z dnia 6 grudnia 2013 r. o zmianie niektórych ustaw w związku z określeniem zasad wypłaty emerytur ze środków zgromadzonych w otwartych funduszach emerytalnych).

<sup>3/</sup> Pozostałe dochody to przykładowo zwroty nienależnie pobranych świadczeń, dobrowolne wpłaty na FUS z tytułu osiągnięcia przychodu z tytułu działalności podlegającej obowiązkowi ubezpieczenia społecznego przez emeryta bądź rencistę.

ŹRÓDŁO: DEPARTAMENT FINANSÓW ZAKŁADU

**TABL. 3. WYDATKI Z FUNDUSZU UBEZPIECZEŃ SPOŁECZNYCH W OKRESIE I - IX 2023 R.**

WYSZCZEGÓLNIENIE	Wydatki <sup>1/</sup>	
	w tysiącach złotych	%
<b>O G Ó Ł E M</b>	<b>267 702 638,8</b>	<b>100,0</b>
Świadczenia pieniężne	261 034 123,6	97,4
Odpis na działalność Zakładu Ubezpieczeń Społecznych	3 877 682,3	1,4
Działalność prewencyjna	210 763,6	0,1
Część składki na ubezpieczenie emerytalne odprowadzana do FRD	2 574 151,1	1,0
Pozostałe wydatki	5 918,3	0,0

<sup>1/</sup> Bez salda rezerw.

ŹRÓDŁO: DEPARTAMENT FINANSÓW ZAKŁADU

**TABL. 4. WYDATKI NA ŚWIADCZENIA PIENIĘŻNE Z FUNDUSZU UBEZPIECZEŃ SPOŁECZNYCH WEDŁUG RODZAJÓW FUNDUSZY W OKRESIE I - IX 2023 R.**

WYSZCZEGÓLNIENIE	Wydatki	
	w tysiącach złotych	%
<b>O G Ó Ł E M</b>	<b>261 034 123,6</b>	<b>100,0</b>
Fundusz emerytalny	190 178 678,7	72,9
Fundusz rentowy	45 539 041,6	17,4
Fundusz chorobowy	21 243 307,2	8,1
Fundusz wypadkowy	4 073 096,1	1,6

ŹRÓDŁO: DEPARTAMENT FINANSÓW ZAKŁADU

**TABL. 5. WYDATKI NA ŚWIADCZENIA PIENIĘŻNE Z FUNDUSZU UBEZPIECZEŃ SPOŁECZNYCH WEDŁUG RODZAJÓW ŚWIADCZEŃ W OKRESIE I - IX 2023 R.**

WYSZCZEGÓLNIENIE	Razem		W tym bez podlegających finansowaniu z budżetu państwa w ramach dotacji do FUS <sup>1/</sup>
	w tysiącach złotych	%	w tysiącach złotych
<b>OGÓŁEM</b>	<b>261 034 123,6</b>	<b>100,0</b>	<b>260 634 265,4</b>
<b>Emerytury i renty<sup>2/</sup></b>	<b>236 971 943,4</b>	<b>90,8</b>	<b>236 595 703,2</b>
w tym :			
bez dodatków pielęgnacyjnych, dodatków dla sierot zupełnych oraz dodatków za tajne nauczanie	230 200 594,9	88,2	229 827 450,3
realizowane na mocy umów międzynarodowych	6 647 788,1	2,5	6 619 895,1
wypłacone obok emerytury i renty rolniczej	565 980,0	0,2	565 888,9
emerytury wypłacone obok rent z tytułu niezdolności do pracy finansowanych z odrębnego rozdziału wydatków budżetu państwa 75313	198 465,9	0,1	198 438,6
<b>Zasiłki z ubezpieczeń społecznych</b>	<b>23 059 981,5<sup>3/</sup></b>	<b>8,8</b>	<b>23 036 364,4</b>
<b>Odszkodowania powypadkowe</b>	<b>267 121,1</b>	<b>0,1</b>	<b>267 121,1</b>
<b>Pozostałe świadczenia<sup>4/</sup></b>	<b>735 077,7</b>	<b>0,3</b>	<b>735 076,8</b>

<sup>1/</sup> To jest bez świadczeń podlegających finansowaniu z budżetu państwa w ramach dotacji do FUS (między innymi świadczeń przyznawanych w szczególnym trybie przez Prezesa Rady Ministrów i Prezesa ZUS, kwot podwyższeń zasiłku macierzyńskiego do kwoty świadczenia rodzicielskiego).

<sup>2/</sup> Łącznie z wypłatami emerytur i rent realizowanych na mocy umów międzynarodowych, emerytur i rent osób posiadających prawo także do świadczenia rolniczego, rent wypadkowych finansowanych z FUS, a wypłacanych przez MON, MSWiA i MS oraz kwotą emerytur zbiegowych finansowanych z FUS, a wypłacanych przy rentach finansowanych z odrębnego rozdziału wydatków budżetu państwa 75313. Patrz uwagi wstępne ust.2.

<sup>3/</sup> Łącznie z kwotą podwyższeń zasiłku macierzyńskiego do kwoty świadczenia rodzicielskiego.

<sup>4/</sup> Łącznie z kwotą jednorazowych wypłat środków z subkonta.

## II. EMERYTURY I RENTY

**TABL. 1. ( 6). EMERYTURY I RENTY<sup>1/</sup> Z FUS W OKRESIE I - IX 2023 R.**

WYSZCZEGÓLNIENIE	Przeciętna miesięczna liczba emerytów i rencistów <sup>2/</sup> w tys.	Kwota wypłat <sup>2/</sup> w tys. zł	Przeciętna wypłata emerytury-renty <sup>2/</sup> w zł
<b>OGÓŁEM</b>	<b>7 888,8</b>	<b>229 939 808,6</b>	<b>3 238,61</b>
Emerytury	6 172,6	186 670 459,5	3 360,21
Renty z tytułu niezdolności do pracy	541,8	12 385 948,9	2 540,13
Renty rodzinne	1 174,5	30 883 400,2	2 921,71
w tym:			
<b>ŚWIADCZENIA RENTOWE POWYPADKOWE</b>	<b>153,3</b>	<b>5 753 801,2</b>	<b>4 171,14</b>
Renty z tytułu niezdolności do pracy	135,1	5 209 856,1	4 285,81
w tym emerytury pobierane przy tych rentach	101,8	2 717 743,0	2 965,64
Renty rodzinne	18,2	543 945,2	3 320,24

<sup>1/</sup> Bez emerytur i rent realizowanych na mocy umów międzynarodowych, bez emerytur i rent osób posiadających prawo także do świadczenia rolniczego oraz bez emerytur zbiegowych finansowanych z FUS, a wypłacanych przy rentach finansowanych z budżetu państwa. Łącznie z kwotą okresowej emerytury kapitałowej finansowanej z FUS. Patrz uwagi wstępne ust. 2.

<sup>2/</sup> Łącznie z rentami wypadkowymi finansowanymi z FUS a wypłacanymi przez MON, MSWiA oraz MS w zbiegu z emeryturami finansowanymi z budżetu MON, MSWiA oraz MS.

**TABL. 2. ( 7). EMERYTURY I RENTY<sup>1/</sup> Z FUS W OKRESIE VII - IX 2023 R.**

WYSZCZEGÓLNIENIE	Przeciętna miesięczna liczba emerytów i rencistów <sup>2/</sup> w tys.	Kwota wypłat <sup>2/</sup> w tys. zł	Przeciętna wypłata emerytury-renty <sup>2/</sup> w zł
<b>OGÓŁEM</b>	<b>7 903,1</b>	<b>79 488 458,6</b>	<b>3 352,65</b>
Emerytury	6 200,1	64 656 246,4	3 476,08
Renty z tytułu niezdolności do pracy	532,5	4 212 018,2	2 636,44
Renty rodzinne	1 170,4	10 620 194,1	3 024,65
w tym:			
<b>ŚWIADCZENIA RENTOWE POWYPADKOWE</b>	<b>151,6</b>	<b>1 955 330,6</b>	<b>4 300,10</b>
Renty z tytułu niezdolności do pracy	133,6	1 770 645,3	4 416,48
w tym emerytury pobierane przy tych rentach	101,2	929 823,9	3 063,19
Renty rodzinne	17,9	184 685,3	3 432,88

<sup>1/</sup> Bez emerytur i rent realizowanych na mocy umów międzynarodowych, bez emerytur i rent osób posiadających prawo także do świadczenia rolniczego oraz bez emerytur zbiegowych finansowanych z FUS, a wypłacanych przy rentach finansowanych z budżetu państwa. Łącznie z kwotą okresowej emerytury kapitałowej finansowanej z FUS. Patrz uwagi wstępne ust. 2.

<sup>2/</sup> Łącznie z rentami wypadkowymi finansowanymi z FUS a wypłacanymi przez MON, MSWiA oraz MS w zbiegu z emeryturami finansowanymi z budżetu MON, MSWiA oraz MS.

**TABL. 3. ( 8). RENTY Z TYTUŁU WYPADKÓW PRZY PRACY I CHORÓB ZAWODOWYCH<sup>1/</sup> Z FUS  
W OKRESIE I - IX 2023 R.**

WYSZCZEGÓLNIENIE	Przeciętna miesięczna liczba rencistów w tys.	Kwota wypłat w tys. zł	Przeciętna wypłata renty w zł
<b>O G Ó Ł E M</b>	<b>153,3</b>	<b>5 753 801,2</b>	<b>4 171,14</b>
<b>RENTY Z TYTUŁU NIEZDOLNOŚCI DO PRACY SPOWODOWANEJ SKUTKAMI:</b>	<b>135,1</b>	<b>5 209 856,1</b>	<b>4 285,81</b>
w tym emerytury zbiegowe	101,8	2 717 743,0	2 965,64
wypadku przy pracy	61,8	2 124 508,4	3 822,32
w tym emerytury zbiegowe	34,4	923 347,9	2 979,76
choroby zawodowej	65,0	2 813 125,3	4 808,40
w tym emerytury zbiegowe	61,6	1 664 270,1	3 003,41
wypadku w drodze do (z) pracy	8,3	272 222,3	3 642,06
w tym emerytury zbiegowe	5,8	130 125,0	2 482,78
<b>RENTY RODZINNE</b>	<b>18,2</b>	<b>543 945,2</b>	<b>3 320,24</b>
z tytułu:			
wypadku przy pracy	13,6	394 550,8	3 232,80
choroby zawodowej	2,9	104 732,0	3 968,92
wypadku w drodze do (z) pracy	1,7	44 662,4	2 901,47

<sup>1/</sup> łącznie z rentami wypadkowymi finansowanymi z FUS a wypłacanymi przez MON, MSWiA oraz MS w zbiegu z emeryturami finansowanymi z budżetu MON, MSWiA oraz MS. Bez rent realizowanych na mocy umów międzynarodowych.

**TABL. 4. ( 9). OSOBY POBIERAJĄCE OBOK ŚWIADCZENIA FINANSOWANEGO Z FUS EMERYTURĘ  
LUB RENTĘ ROLNICZĄ**

WYSZCZEGÓLNIENIE	2022		2023		
	I - IX	IV - VI	VII - IX	I - IX	
	w liczbach bezwzględnych				I - IX 2022 = 100
Liczba osób <sup>1/</sup>	38 544	32 541	31 541	32 658	84,7

<sup>1/</sup> Przeciętna miesięczna.

### III. ZASIŁKI I JEDNORAZOWE ODSZKODOWANIA POWYPADKOWE

**TABL. 1. ( 10). ABSENCJA CHOROBY, ZASIŁKI OPIEKUŃCZE, MACIERZYŃSKIE, WYRÓWNAWCZE  
I ŚWIADCZENIA REHABILITACYJNE**

WYSZCZEGÓLNIENIE	2022		2023	
	I - IX	I - IX	IV - VI	VII - IX
<b>ABSENCJA CHOROBY RAZEM<sup>1/</sup></b>				
Liczba dni w tys.	183 343,1	168 377,8	56 633,9	49 756,0
Wyплаты w tys. zł	19 257 233,1	19 915 342,6	6 719 315,0	6 087 673,9
Przeciętna dzienna wysokość w zł	105,03	118,28	118,64	122,35
w tym:				
<b>ABSENCJA CHOROBY FINANSOWANA Z FUNDUSZU ZAKŁADÓW PRACY</b>				
Liczba dni w tys.	77 767,6	68 083,0	25 504,7	17 258,4
Wyплаты w tys. zł	8 495 182,4	8 432 490,5	3 149 018,9	2 211 170,6
Przeciętna dzienna wysokość w zł	109,24	123,86	123,47	128,12
<b>ABSENCJA CHOROBY FINANSOWANA Z FUS</b>				
Liczba dni w tys.	105 567,7	100 289,2	31 127,2	32 495,6
Wyплаты w tys. zł	10 761 504,0	11 482 383,3	3 570 140,7	3 876 330,4
Przeciętna dzienna wysokość w zł	101,94	114,49	114,70	119,29
<b>ZASIŁKI OPIEKUŃCZE</b>				
Liczba dni zasiłkowych w tys.	10 580,7	10 654,8	3 716,6	2 343,1
Wyплаты w tys. zł	1 124 607,6	1 280 729,2	443 450,5	296 284,2
Przeciętna dzienna wysokość zasiłku w zł	106,29	120,20	119,31	126,45
<b>ZASIŁKI MACIERZYŃSKIE</b>				
Liczba osób <sup>2/</sup> w tys.	537,0	510,9	298,7	327,3
Liczba dni zasiłkowych w tys.	67 342,7	62 694,5	20 791,2	21 079,1
Wyплаты w tys. zł <sup>3/</sup>	6 835 044,2	7 081 757,8	2 311 804,1	2 473 325,1
Przeciętna dzienna wysokość zasiłku w zł	101,50	112,47	111,19	117,34
w tym:				
<b>ZASIŁKI MACIERZYŃSKIE Z TYTUŁU URLOPU OJCOWSKIEGO</b>				
Liczba osób <sup>2/</sup> w tys.	138,4	139,3	42,0	66,5
Liczba dni zasiłkowych	1 611,7	1 625,5	446,3	702,0
Wyплаты w tys. zł	290 035,4	326 368,4	88 212,0	149 294,1
Przeciętna dzienna wysokość zasiłku w zł	179,95	200,78	197,63	212,67
<b>ZASIŁKI MACIERZYŃSKIE Z TYTUŁU URLOPU RODZICIELSKIEGO</b>				
Liczba osób <sup>2/</sup> w tys.	302,5	296,9	181,3	175,3
Liczba dni zasiłkowych	38 939,2	36 076,8	11 546,0	12 219,7
Wyплаты w tys. zł	3 764 933,5	3 839 841,1	1 226 330,8	1 343 630,8
Przeciętna dzienna wysokość zasiłku w zł	96,69	106,44	106,21	109,96

<sup>1/</sup> Łącznie z absencją chorobową finansowaną z Funduszu Gwarantowanych Świadczeń Pracowniczych.

<sup>2/</sup> Patrz uwagi wstępne ust. 7

<sup>3/</sup> Łącznie z kwotą podwyższeń zasiłku macierzyńskiego do kwoty świadczenia rodzicielskiego.

TABL. 2. ( 11). ZASIŁKI POGRZEBOWE I JEDNORAZOWE ODSZKODOWANIA POWYPADKOWE

WYSZCZEGÓLNIENIE	2022		2023	
	I - IX	I - IX	IV - VI	VII - IX
<b>ZASIŁKI WYRÓWNAWCZE</b>				
Liczba dni zasiłkowych	17 627	14 144	5 770	4 029
Wyплаты w tys. zł	1 101,3	1 223,4	563,2	339,7
Przeciętna dzienna wysokość zasiłku w zł	62,48	86,50	97,62	84,32
<b>ŚWIADCZENIA REHABILITACYJNE</b>				
Liczba <sup>1/</sup> świadczeń	93 637	100 172	99 700	99 650
Wyплаты w tys. zł	1 831 960,5	2 206 286,1	728 647,0	763 589,0
Przeciętna wysokość świadczenia w zł	2 173,82	2 447,21	2 436,14	2 554,24
<b>JEDNORAZOWE ODSZKODOWANIA POWYPADKOWE</b>				
Liczba odszkodowań	33 502	32 448	10 577	10 846
Wyплаты w tys. zł	243 558,1	267 121,1	88 885,3	93 736,3
Przeciętna wysokość odszkodowania w zł	7 269,96	8 232,28	8 403,64	8 642,48
<b>ZASIŁKI POGRZEBOWE RAZEM<sup>2/</sup></b>				
Liczba zasiłków	314 176	274 195	86 413	81 558
Wyплаты w tys. zł	1 255 436,2	1 095 890,9	345 416,0	325 951,1
Przeciętna wysokość zasiłku w zł	3 995,96	3 996,76	3 997,27	3 996,76
z tego:				
<b>ZASIŁKI POGRZEBOWE PO UBEZPIECZONYCH</b>				
<b>I CZŁONKACH ICH RODZIN</b>				
Liczba zasiłków	36 053	31 801	9 943	10 064
Wyплаты w tys. zł	143 972,2	127 021,6	39 720,4	40 194,4
Przeciętna wysokość zasiłku w zł	3 993,35	3 994,26	3 994,81	3 993,88
<b>ZASIŁKI POGRZEBOWE PO EMERYTACH, RENCISTACH</b>				
<b>I CZŁONKACH ICH RODZIN<sup>2/</sup></b>				
Liczba zasiłków	278 123	244 540	77 173	72 130
Wyплаты w tys. zł	1 111 464,0	977 451,7	308 507,2	288 302,2
Przeciętna wysokość zasiłku w zł	3 996,30	3 997,10	3 997,61	3 996,98

<sup>1/</sup> Przeciętna miesięczna.<sup>2/</sup> Łącznie z zasiłkami wypłaconymi po osobach posiadających prawo także do świadczenia rolniczego.

**TABL. 3. ( 12). LICZBA OSÓB<sup>1/</sup> POBIERAJĄCYCH ZASIŁKI I ŚWIADCZENIA KRÓTKOTERMINOWE WEDŁUG WOJEWÓDZTW<sup>2/</sup> W OKRESIE I - IX 2023 r.**

WOJEWÓDZTWA	Liczba osób pobierających zasiłki i świadczenia krótkoterminowe:						
	Zasiłek chorobowy	Świadczenie rehabilitacyjne	Zasiłek wyrównawczy	Zasiłek opiekuńczy	Zasiłek macierzyński	w tym za okres ustalony jako:	
						okres urlopu rodzicielskiego	okres urlopu ojcowskiego
<b>POLSKA<sup>3/</sup></b>	<b>2 080 913</b>	<b>149 582</b>	<b>280</b>	<b>1 097 813</b>	<b>510 919</b>	<b>296 880</b>	<b>139 311</b>
Dolnośląskie	157 838	9 694	14	87 421	36 298	21 189	9 651
Kujawsko - pomorskie	93 021	8 488	11	47 378	20 125	11 238	5 915
Lubelskie	77 724	6 484	8	36 669	18 129	10 768	4 766
Lubuskie	43 347	3 069	4	23 098	8 533	5 002	2 235
Łódzkie	133 369	11 563	11	51 461	27 628	16 511	6 809
Małopolskie	170 844	10 419	10	96 601	51 263	30 206	13 740
Mazowieckie	411 209	26 169	73	241 763	118 886	69 946	31 957
Opolskie	43 599	1 953	11	25 081	9 114	5 006	2 678
Podkarpackie	93 584	6 301	11	47 585	22 756	12 775	6 962
Podlaskie	42 402	3 323	5	22 510	11 852	6 975	3 095
Pomorskie	123 165	9 641	12	66 465	31 951	19 001	8 200
Śląskie	248 472	20 226	50	134 703	52 132	27 711	16 797
Świętokrzyskie	55 830	3 977	5	20 588	10 743	6 453	2 803
Warmińsko - mazurskie	56 045	4 800	7	26 914	11 814	6 934	3 164
Wielkopolskie	249 345	17 512	38	124 371	63 576	37 534	16 416
Zachodniopomorskie	75 093	5 215	8	39 911	14 926	9 138	3 453

<sup>1/</sup> Unikalność osoby w ramach okresu i rodzaju zasiłku - jeżeli osoba pobierała ten sam rodzaj zasiłku/świadczenia kilka razy w ciągu okresu, wykazywana jest tylko raz, jeżeli pobierała dwa różne rodzaje zasiłku/świadczenia wykazana jest dwa razy - w każdym rodzaju zasiłku/świadczenia.

<sup>2/</sup> Przypisanie do województwa według siedziby płatnika dokonującego wypłaty.

<sup>3/</sup> Wiersz "Ogółem" zawiera również dane o osobach pobierających zasiłki i świadczenia, które z uwagi na brak danych o świadczeniobiorcy nie mogły zostać przypisane do poszczególnych województw. W przypadku gdy osoba pobierała zasiłek/świadczenie wypłacone przez dwóch różnych płatników, z siedzibą na terenie różnych województw w wierszu ogółem wystąpi tylko raz, natomiast w wierszach dotyczących województw jest wykazana dwukrotnie.



**TABL. 4. ( 13). LICZBA OSÓB<sup>1/</sup> POBIERAJĄCYCH ZASIŁKI I ŚWIADCZENIA KRÓTKOTERMINOWE  
WEDŁUG WOJEWÓDZTW<sup>2/</sup> W OKRESIE VII - IX 2023 r.**

WOJEWÓDZTWA	Liczba osób pobierających zasiłki i świadczenia krótkoterminowe:						
	Zasiłek chorobowy	Świadczenie rehabilitacyjne	Zasiłek wyrównawczy	Zasiłek opiekuńczy	Zasiłek macierzyński	w tym za okres ustalony jako:	
						okres urlopu rodzicielskiego	okres urlopu ojcowskiego
<b>POLSKA<sup>3/</sup></b>	<b>927 650</b>	<b>92 937</b>	<b>121</b>	<b>378 226</b>	<b>327 337</b>	<b>175 295</b>	<b>66 486</b>
Dolnośląskie	69 868	5 818	7	31 014	23 210	12 331	4 648
Kujawsko - pomorskie	40 432	5 455	3	15 742	12 619	6 571	2 681
Lubelskie	34 459	4 169	4	12 042	11 607	6 484	2 223
Lubuskie	19 087	1 961	3	7 567	5 360	2 863	1 006
Łódzkie	59 380	7 184	1	16 628	17 813	9 588	3 220
Małopolskie	75 555	6 655	3	33 769	33 132	17 844	6 604
Mazowieckie	183 754	15 927	35	85 117	76 725	42 338	15 550
Opolskie	18 969	1 137	4	8 647	5 773	2 886	1 231
Podkarpackie	41 432	3 969	1	16 451	14 508	7 472	3 414
Podlaskie	18 838	2 091	2	7 489	7 565	4 119	1 445
Pomorskie	56 011	5 848	3	21 990	20 411	11 125	3 701
Śląskie	109 141	12 677	26	47 562	32 844	15 965	8 135
Świętokrzyskie	25 066	2 494	-	7 059	6 887	3 646	1 333
Warmińsko - mazurskie	24 730	2 975	6	8 570	7 410	3 925	1 424
Wielkopolskie	112 566	10 877	18	41 897	41 113	22 201	7 940
Zachodniopomorskie	33 313	3 172	4	13 642	9 398	5 435	1 524

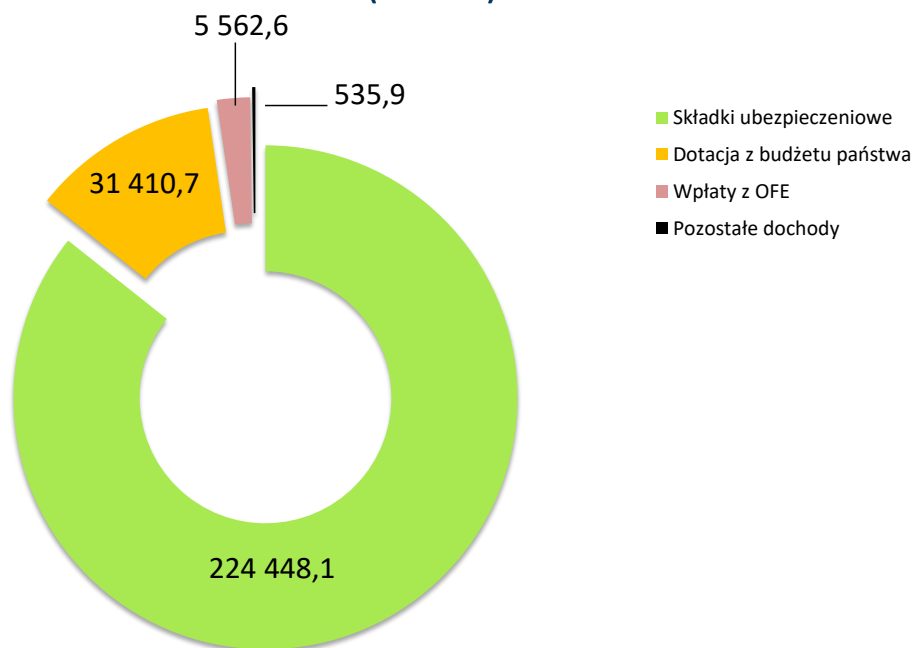
<sup>1/</sup> Unikalność osoby w ramach okresu i rodzaju zasiłku - jeżeli osoba pobierała ten sam rodzaj zasiłku/świadczenia kilka razy w ciągu okresu, wykazywana jest tylko raz, jeżeli pobierała dwa różne rodzaje zasiłku/świadczenia wykazana jest dwa razy - w każdym rodzaju zasiłku/świadczenia.

<sup>2/</sup> Przepisanie do województwa według siedziby płatnika dokonującego wypłaty.

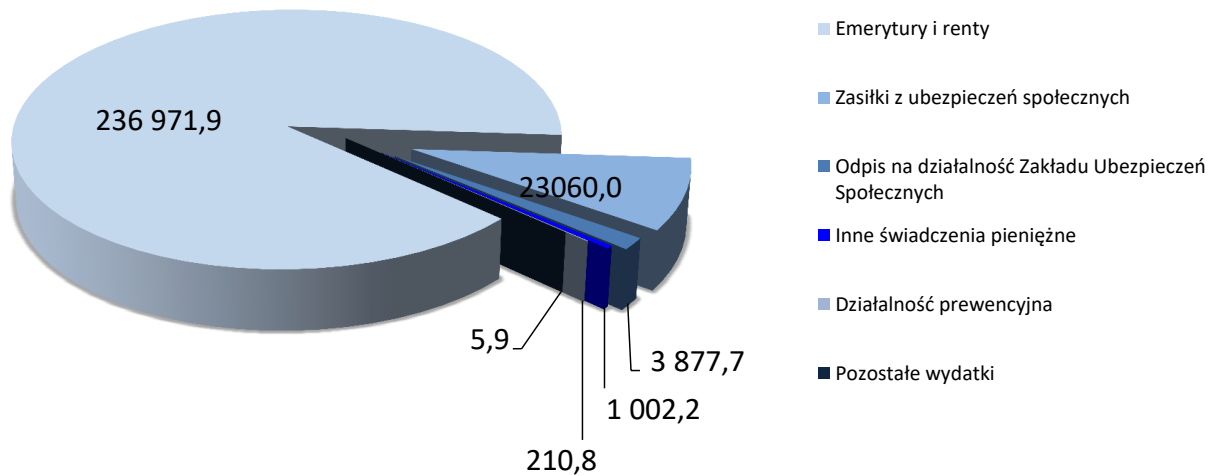
<sup>3/</sup> Wiersz "Ogółem" zawiera również dane o osobach pobierających zasiłki i świadczenia, które z uwagi na brak danych o świadczeniobiorcy nie mogły zostać przypisane do poszczególnych województw. W przypadku gdy osoba pobierała zasiłek/świadczenie wypłacone przez dwóch różnych płatników, z siedzibą na terenie różnych województw w wierszu ogółem wystąpi tylko raz, natomiast w wierszach dotyczących województw jest wykazana dwukrotnie.



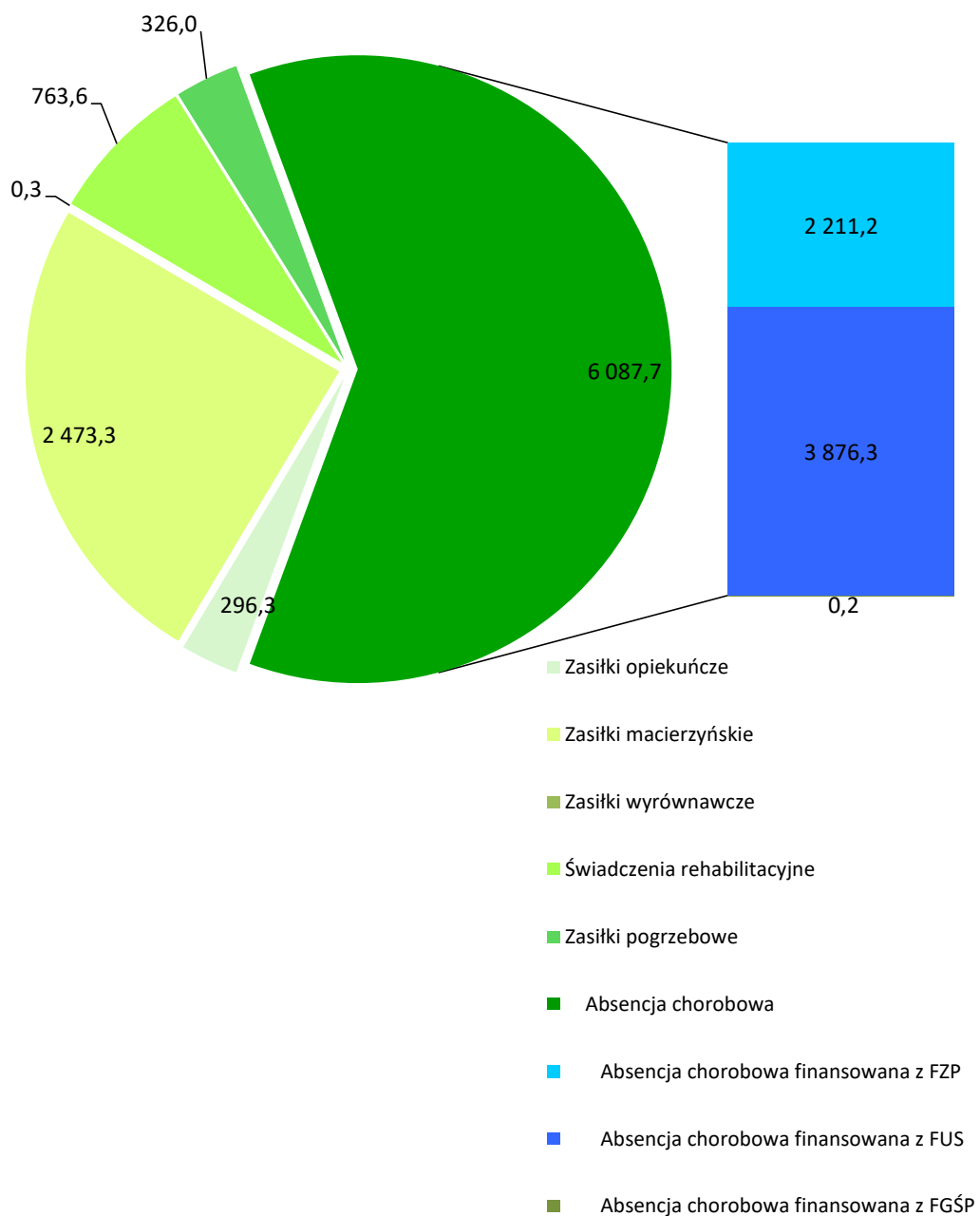
**DOCHODY FUNDUSZU UBEZPIECZEŃ SPOŁECZNYCH  
W OKRESIE I - IX 2023 R.  
(w mln zł)**



**WYDATKI Z FUNDUSZU UBEZPIECZEŃ SPOŁECZNYCH  
W OKRESIE I - IX 2023 R.  
(w mln zł)**



**WYPŁATY ZASIŁKÓW I ŚWIADCZEŃ KRÓTKOTERMINOWYCH  
WEDŁUG RODZAJÓW  
W OKRESIE VII - IX 2023 R.  
(w mln zł)**



**ŚWIADCZENIA FINANSOWANE Z BUDŻETU PAŃSTWA  
ORAZ Z FUNDUSZU PRACY**

**TABL. 1. ( 14). WYDATKI NA ŚWIADCZENIA PIENIĘŻNE FINANSOWANE Z BUDŻETU PAŃSTWA  
W OKRESIE I - IX 2023 R.**

WYSZCZEGÓLNIENIE	Kwota wypłat w tys. zł	%
<b>O G Ó Ł E M</b>	<b>3 012 561,2</b>	<b>100,0</b>
z tego:		
Emerytury i renty <sup>1/</sup>	737 833,1	24,5
Nauczycielskie świadczenia kompensacyjne	395 815,3	13,1
Rodzicielskie świadczenia uzupełniające	441 768,4	14,7
Świadczenia wyrównawcze dla działaczy opozycji antykomunistycznej	24 398,4	0,9
Świadczenia wyrównawcze dla osób uprawnionych do wcześniejszej emerytury z tytułu opieki nad dziećmi wymagającymi stałej opieki	44 652,3	1,5
Zasiłki pogrzebowe po emerytach, rencistach i członkach ich rodzin <sup>2/</sup> oraz po innych osobach ubezpieczonych	8 582,4	0,3
Odszkodowania powypadkowe	585,9	0,0
Pozostałe świadczenia <sup>2/</sup>	1 358 925,5	45,0
w tym:		
ryczałty energetyczne dla kombatantów	216 460,6	7,2
dodatki kombatanckie	81 385,0	2,7
świadczenia pieniężne w wysokości dodatku kombatanckiego	10 335,1	0,3
świadczenia pieniężne dla żołnierzy-górników	11 681,8	0,4
świadczenia pieniężne dla osób deportowanych	58 684,0	1,9
dodatki kompensacyjne	34 205,1	1,1

<sup>1/</sup> Łącznie z emeryturami i rentami realizowanymi na mocy umów międzynarodowych. Bez emerytur zbiegowych finansowanych z FUS. Patrz uwagi wstępne ust. 2.

<sup>2/</sup> Łącznie z wypłaconymi przez komórki RUM.

**TABL. 2. ( 15). EMERYTURY I RENTY FINANSOWANE Z BUDŻETU PAŃSTWA<sup>1/</sup>  
W OKRESIE I - IX 2023 R.**

WYSZCZEGÓLNIENIE	Przeciętna miesięczna liczba emerytów i rencistów	Kwota wypłat w tys. zł	Przeciętna wypłata emerytury-renty w zł
<b>O G Ó Ł E M</b>	<b>30 039</b>	<b>931 129,0</b>	<b>3 444,10</b>
Emerytury	63	1 008,8	1 791,77
Renty z tytułu niezdolności do pracy	17 727	643 668,5	4 034,48
Renty rodzinne	12 250	286 451,7	2 598,20
<b>ŚWIADCZENIA RENTOWE INWALIDÓW WOJENNYCH, WOJSKOWYCH I OSÓB REPRESJONOWANYCH</b>	<b>29 863</b>	<b>928 221,9</b>	<b>3 453,67</b>
Renty z tytułu niezdolności do pracy	17 700	643 271,8	4 038,14
w tym emerytury z FUS pobierane przy tych rentach	11 817	197 384,3	1 855,88
Renty rodzinne	12 163	284 950,1	2 603,12
<b>ŚWIADCZENIA EMERYTALNO-RENTOWE KOMBATANTÓW</b>	<b>153</b>	<b>2 503,3</b>	<b>1 823,27</b>
Emerytury wyjątkowe	63	1 008,8	1 791,77
Renty wyjątkowe z tytułu niezdolności do pracy	9	136,0	1 766,78
Renty rodzinne wyjątkowe	81	1 358,5	1 853,40
<b>ŚWIADCZENIA RENTOWE POWYPADKOWE</b>	<b>24</b>	<b>403,7</b>	<b>1 851,74</b>
Renty z tytułu niezdolności do pracy	18	260,7	1 570,29
Renty rodzinne	6	143,0	2 750,22

<sup>1/</sup> Bez emerytur i rent realizowanych na mocy umów międzynarodowych oraz bez emerytur i rent osób posiadających prawo także do świadczenia rolniczego. Łącznie z emeryturami zbiegowymi finansowanymi z FUS. Patrz uwagi wstępne ust. 2.

**TABL. 3. ( 16). WYDATKI NA ŚWIADCZENIA PIENIĘŻNE FINANSOWANE Z BUDŻETU PAŃSTWA W OKRESIE VII - IX 2023 R.**

WYSZCZEGÓLNIENIE	Kwota wypłat w tys. zł	%
<b>O G Ó Ł E M</b>	<b>1 162 583,9</b>	<b>100,0</b>
z tego:		
Emerytury i renty <sup>1/</sup>	245 842,8	21,1
Nauczycielskie świadczenia kompensacyjne	130 765,7	11,2
Rodzicielskie świadczenia uzupełniające	154 214,9	13,3
Świadczenia wyrównawcze dla działaczy opozycji antykomunistycznej	8 409,7	0,8
Świadczenia wyrównawcze dla osób uprawnionych do wcześniejszej emerytury z tytułu opieki nad dziećmi wymagającymi stałej opieki	13 917,9	1,2
Zasiłki pogrzebowe po emerytach, rencistach i członkach ich rodzin <sup>2/</sup> oraz po innych osobach ubezpieczonych	2 545,5	0,2
Odszkodowania powypadkowe	393,0	0,0
Pozostałe świadczenia <sup>2/</sup>	606 494,4	52,2
w tym:		
ryczałty energetyczne dla kombatantów	74 225,2	6,4
dotądki kombatanckie	27 190,7	2,3
świadczenia pieniężne w wysokości dodatku kombatanckiego	3 436,0	0,3
świadczenia pieniężne dla żołnierzy-górników	3 765,0	0,3
świadczenia pieniężne dla osób deportowanych	19 605,9	1,7
dotądki kompensacyjne	11 388,8	1,0

<sup>1/</sup> łącznie z emeryturami i rentami realizowanymi na mocy umów międzynarodowych. Bez emerytur zbiegowych finansowanych z FUS. Patrz uwagi wstępne ust. 2.

<sup>2/</sup> łącznie z wypłaconymi przez komórki RUM.

**TABL. 4. ( 17). EMERYTURY I RENTY FINANSOWANE Z BUDŻETU PAŃSTWA<sup>1/</sup> W OKRESIE VII - IX 2023 R.**

WYSZCZEGÓLNIENIE	Przeciętna miesięczna liczba emerytów i rencistów	Kwota wypłat w tys. zł	Przeciętna wypłata emerytury-renty w zł
<b>O G Ó Ł E M</b>	<b>29 281</b>	<b>310 698,0</b>	<b>3 536,97</b>
Emerytury	61	343,7	1 878,30
Renty z tytułu niezdolności do pracy	17 296	214 952,7	4 142,63
Renty rodzinne	11 924	95 401,5	2 666,93
<b>ŚWIADCZENIA RENTOWE INWALIDÓW WOJENNYCH, WOJSKOWYCH I OSÓB REPRESJONOWANYCH</b>	<b>29 111</b>	<b>309 739,2</b>	<b>3 546,69</b>
Renty z tytułu niezdolności do pracy	17 270	214 821,7	4 146,26
w tym emerytury z FUS pobierane przy tych rentach	11 492	66 249,3	1 921,66
Renty rodzinne	11 840	94 917,5	2 672,15
<b>ŚWIADCZENIA EMERYTALNO-RENTOWE KOMBATANTÓW</b>	<b>146</b>	<b>822,0</b>	<b>1 872,41</b>
Emerytury wyjątkowe	61	343,7	1 878,30
Renty wyjątkowe z tytułu niezdolności do pracy	8	43,3	1 882,83
Renty rodzinne wyjątkowe	78	435,0	1 866,76
<b>ŚWIADCZENIA RENTOWE POWYPADKOWE</b>	<b>24</b>	<b>136,8</b>	<b>1 900,05</b>
Renty z tytułu niezdolności do pracy	18	87,7	1 624,65
Renty rodzinne	6	49,1	2 726,26

<sup>1/</sup> Bez emerytur i rent realizowanych na mocy umów międzynarodowych oraz bez emerytur i rent osób posiadających prawo także do świadczenia rolniczego. łącznie z emeryturami zbiegowymi finansowanymi z FUS. Patrz uwagi wstępne ust. 2.

TABL. 5. ( 18). POZOSTAŁE ŚWIADCZENIA FINANSOWANE Z BUDŻETU PAŃSTWA<sup>1/</sup>

WYSZCZEGÓLNIENIE	2022		2023	
	I - IX	I - IX	IV - VI	VII - IX
<b>JEDNORAZOWE ODSZKODOWANIA POWYPADKOWE<sup>2/</sup></b>				
Liczba odszkodowań	12	15	4	6
Wpłaty w tys. zł	363,5	585,9	32,6	393,0
Przeciętna wysokość odszkodowania w zł	30 290,58	39 062,87	8 158,00	65 495,83
<b>ZASIŁKI POGRZEBOWE PO EMERYTACH, RENCISTACH I CZŁONKACH ICH RODZIN ORAZ PO INNYCH OSOBACH UBEZPIECZONYCH<sup>3/</sup></b>				
Liczba zasiłków	2 839	2 146	703	636
Wpłaty w tys. zł	11 341,6	8 582,4	2 811,6	2 545,5
Przeciętna wysokość zasiłku w zł	3 994,94	3 999,24	3 999,44	4 002,37
<b>RYCZAŁTY ENERGETYCZNE</b>				
Liczba <sup>4/</sup> ryczałtów	112 932	99 760	99 633	96 796
Wpłaty w tys. zł	193 143,0	216 460,6	76 406,2	74 225,2
<b>DODATKI KOMBATANCKIE</b>				
Liczba <sup>4/</sup> dodatków	35 390	31 593	31 547	30 712
Wpłaty w tys. zł	80 727,9	81 385,0	27 921,8	27 190,7
<b>ŚWIADCZENIA PIENIĘŻNE W WYSOKOŚCI DODATKU KOMBATANCKIEGO</b>				
Liczba <sup>4/</sup> świadczeń	4 495	4 090	4 101	3 967
Wpłaty w tys. zł	10 060,7	10 335,1	3 558,1	3 436,0
<b>ŚWIADCZENIA PIENIĘŻNE DLA ŻOŁNIERZY-GÓRNIKÓW</b>				
Liczba <sup>4/</sup> świadczeń	6 665	5 304	5 309	4 991
Wpłaty w tys. zł	13 230,3	11 681,8	4 027,8	3 765,0
<b>ŚWIADCZENIA PIENIĘŻNE DLA DEPORTOWANYCH</b>				
Liczba <sup>4/</sup> świadczeń	30 716	27 100	27 036	26 371
Wpłaty w tys. zł	59 024,3	58 684,0	20 114,1	19 605,9
<b>DODATKI KOMPENSACYJNE</b>				
Liczba <sup>4/</sup> dodatków	100 914	88 570	88 455	85 821
Wpłaty w tys. zł	34 469,7	34 205,1	11 738,4	11 388,8
<b>NAUCZYCIELSKIE ŚWIADCZENIA KOMPENSACYJNE<sup>5/</sup></b>				
Liczba <sup>4/</sup> osób pobierających	13 179	12 798	12 884	12 086
Wpłaty w tys. zł	336 967,8	395 285,7	135 834,1	130 601,7
Przeciętna wypłata świadczenia w zł	2 840,90	3 431,89	3 514,28	3 601,91
<b>ŚWIADCZENIA WYRÓWNAWCZE DLA DZIAŁACZY OPOZYCJI ANTYKOMUNISTYCZNEJ</b>				
Liczba <sup>4/</sup> osób pobierających	2 898	2 961	2 960	2 967
Wpłaty w tys. zł	21 317,0	24 398,4	8 212,3	8 409,7
Przeciętna wypłata świadczenia w zł	817,25	915,51	924,80	944,70
<b>ŚWIADCZENIA WYRÓWNAWCZE DLA OSÓB UPRAWNIONYCH DO WCZEŚNIEJSZEJ EMERYTURY Z TYTUŁU OPIEKI NA DZIEĆMI WYMAGAJĄCYMI STAŁEJ OPIEKI<sup>6/</sup></b>				
Liczba <sup>4/</sup> osób pobierających	5 811	6 629	6 649	6 756
Wpłaty w tys. zł	30 680,1	44 652,3	14 102,0	13 917,9
Przeciętna wypłata świadczenia w zł	879,89	748,47	706,97	686,66

**TABL. 5. ( 18). POZOSTAŁE ŚWIADCZENIA FINANSOWANE Z BUDŻETU PAŃSTWA<sup>1/</sup> (dok.)**

WYSZCZEGÓLNIENIE	2022		2023	
	I - IX	I - IX	IV - VI	VII - IX
<b>RENTY SOCJALNE<sup>7/8/</sup></b>				
Liczba <sup>4/</sup> osób pobierających renty	291 028	293 536	293 528	294 109
Wyплаты w tys. zł	3 429 322,8	4 028 932,9	1 389 665,8	1 399 530,4
<b>ZASIŁKI POGRZEBOWE PO OSOBACH POBIERAJĄCYCH RENTY SOCJALNE</b>				
Liczba zasiłków	894	801	240	193
Wyплаты w tys. zł	3 547,9	3 181,9	954,2	766,8
Przeciętna wysokość zasiłku w zł	3 968,52	3 972,42	3 975,64	3 973,24

<sup>1/</sup> Łącznie z wypłatami realizowanymi na mocy umów międzynarodowych.

<sup>2/</sup> Patrz uwagi wstępne ust. 2 pkt. b).

<sup>3/</sup> Patrz uwagi wstępne ust. 2 pkt. c).

<sup>4/</sup> Przeciętna miesięczna.

<sup>5/</sup> Bez wypłat realizowanych na mocy umów międzynarodowych.

<sup>6/</sup> Dotyczy wypłat realizowanych od kwietnia 2022 r.

<sup>7/</sup> Łącznie ze świadczeniami wypłaconymi przez komórki RUM, MON, MSWiA, MS oraz KRUS.

<sup>8/</sup> W przypadku zbiegu uprawnień do renty socjalnej z rentą rodzinną - bez kwoty renty rodzinnej.

**TABL. 6. ( 19). ZASIŁKI I ŚWIADCZENIA PRZEDEMERYTALNE, ZASIŁKI POGRZEBOWE PO OSOBACH POBIERAJĄCYCH ZASIŁKI I ŚWIADCZENIA PRZEDEMERYTALNE FINANSOWANE Z FUNDUSZU PRACY**

WYSZCZEGÓLNIENIE	2022		2023	
	I - IX	I - IX	IV - VI	VII - IX
<b>ZASIŁKI PRZEDEMERYTALNE</b>				
Liczba <sup>1/</sup> osób pobierających zasiłki	69	35	35	29
Wyплаты w tys. zł	655,8	409,1	171,9	71,8
<b>ŚWIADCZENIA PRZEDEMERYTALNE</b>				
Liczba <sup>1/</sup> osób pobierających świadczenia	49 837	40 161	40 136	37 800
Wyплаты w tys. zł	587 014,2	541 446,5	190 923,3	179 939,5
<b>ZASIŁKI POGRZEBOWE PO OSOBACH POBIERAJĄCYCH ZASIŁKI I ŚWIADCZENIA PRZEDEMERYTALNE</b>				
Liczba zasiłków	161	117	26	52
Wyплаты w tys. zł	643,0	467,9	104,0	207,9
Przeciętna wysokość zasiłku w zł	3 993,76	3 999,35	4 000,00	3 998,54

<sup>1/</sup> Przeciętna miesięczna.



**TABL. 7. ( 20). PRZECIĘTNA MIESIĘCZNA LICZBA OSÓB POBIERAJĄCYCH RENTY SOCJALNE, ZASIŁKI I ŚWIADCZENIA PRZEDEMERYTALNE WEDŁUG WOJEWÓDZTW W OKRESIE I - IX 2023 R.**

WOJEWÓDZTWA	Liczba osób pobierających:			
	renty socjalne	zasiłki i świadczenia przedemerytalne razem	z tego:	
			zasiłki przedemerytalne	świadczenia przedemerytalne
<b>POLSKA <sup>1/</sup></b>	<b>281 299 <sup>2/</sup></b>	<b>40 195</b>	<b>35</b>	<b>40 161</b>
Dolnośląskie	18 213	2 675	8	2 667
Kujawsko-pomorskie	18 544	2 005	-	2 004
Lubelskie	19 099	1 858	-	1 858
Lubuskie	7 867	755	-	755
Łódzkie	17 159	3 793	2	3 791
Małopolskie	23 345	4 571	6	4 564
Mazowieckie	34 110	3 554	12	3 542
Opolskie	6 430	1 283	-	1 283
Podkarpackie	18 649	3 595	-	3 594
Podlaskie	8 610	1 066	-	1 066
Pomorskie	15 708	1 914	1	1 914
Śląskie	29 886	5 269	2	5 266
Świętokrzyskie	10 416	1 533	1	1 531
Warmińsko-mazurskie	12 946	1 652	-	1 652
Wielkopolskie	25 548	3 454	1	3 452
Zachodniopomorskie	14 771	1 220	-	1 220

<sup>1/</sup> Przyporządkowanie do województwa według siedziby oddziału ZUS dokonującego wypłaty renty socjalnej, zasiłku lub świadczenia przedemerytalnego dla danego świadczeniobiorcy.

<sup>2/</sup> Łącznie z rentami socjalnymi wypłacanymi przez MON, MSWiA, MS oraz KRUS nie uwzględnionymi w podziale na województwa oraz łącznie z rentami socjalnymi wypłacanymi przez komórki RUM.

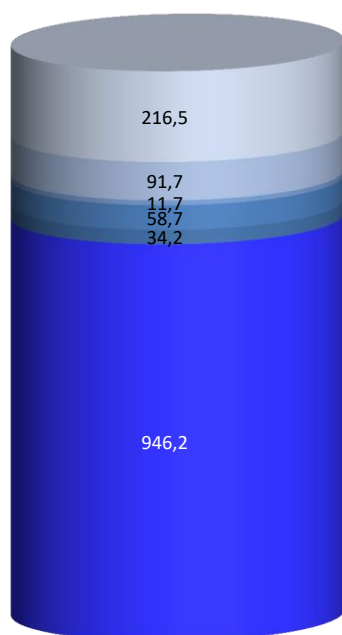
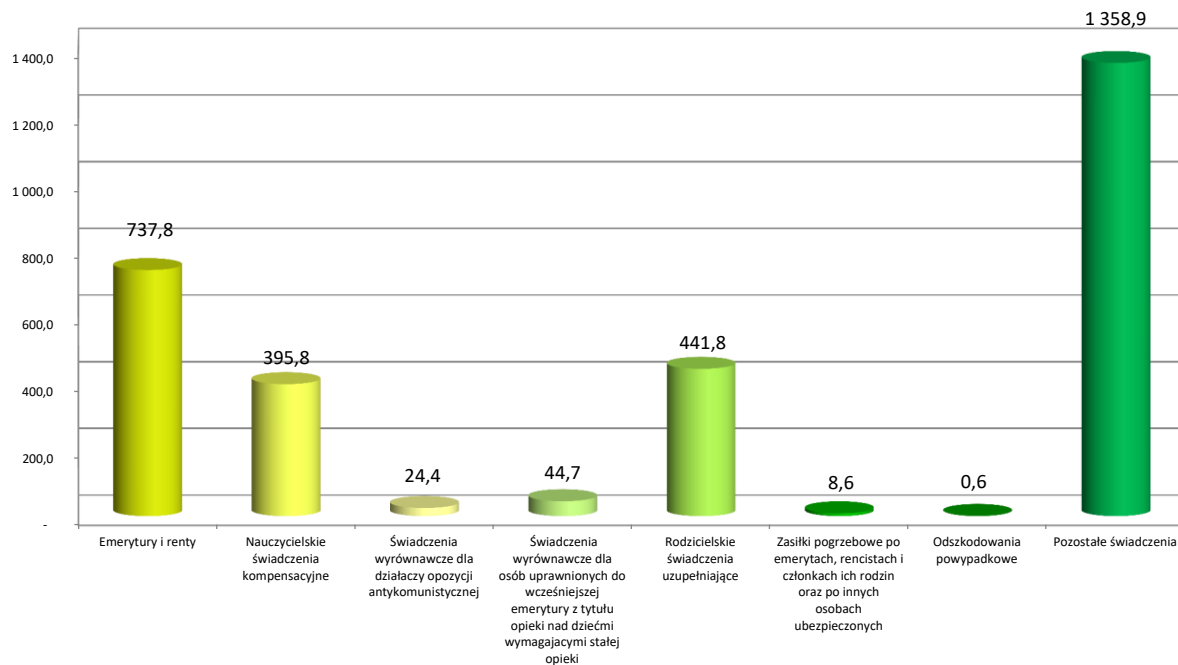
**TABL. 8. ( 21). PRZECIĘTNA MIESIĘCZNA LICZBA OSÓB POBIERAJĄCYCH RENTY SOCJALNE, ZASIŁKI I ŚWIADCZENIA PRZEDEMERYTALNE WEDŁUG WOJEWÓDZTW W OKRESIE VII - IX 2023 R.**

WOJEWÓDZTWA	Liczba osób pobierających:			
	renty socjalne	zasiłki i świadczenia przedemerytalne razem	z tego:	
			zasiłki przedemerytalne	świadczenia przedemerytalne
<b>POLSKA <sup>1/</sup></b>	<b>281 861 <sup>2/</sup></b>	<b>37 829</b>	<b>29</b>	<b>37 800</b>
Dolnośląskie	18 235	2 543	7	2 536
Kujawsko-pomorskie	18 619	1 864	-	1 864
Lubelskie	19 156	1 727	-	1 727
Lubuskie	7 889	717	-	717
Łódzkie	17 203	3 574	2	3 572
Małopolskie	23 370	4 316	6	4 310
Mazowieckie	34 190	3 324	11	3 314
Opolskie	6 434	1 215	-	1 215
Podkarpackie	18 709	3 398	-	3 398
Podlaskie	8 643	993	-	993
Pomorskie	15 726	1 809	-	1 808
Śląskie	29 937	4 976	1	4 975
Świętokrzyskie	10 434	1 429	1	1 428
Warmińsko-mazurskie	12 958	1 547	-	1 547
Wielkopolskie	25 536	3 265	1	3 264
Zachodniopomorskie	14 823	1 132	-	1 132

<sup>1/</sup> Przyporządkowanie do województwa według siedziby oddziału ZUS dokonującego wypłaty renty socjalnej, zasiłku lub świadczenia przedemerytalnego dla danego świadczeniobiorcy.

<sup>2/</sup> łącznie z rentami socjalnymi wypłacanymi przez MON, MSWiA, MS oraz KRUS nie uwzględnionymi w podziale na województwa oraz łącznie z rentami socjalnymi wypłacanymi przez komórki RUM.

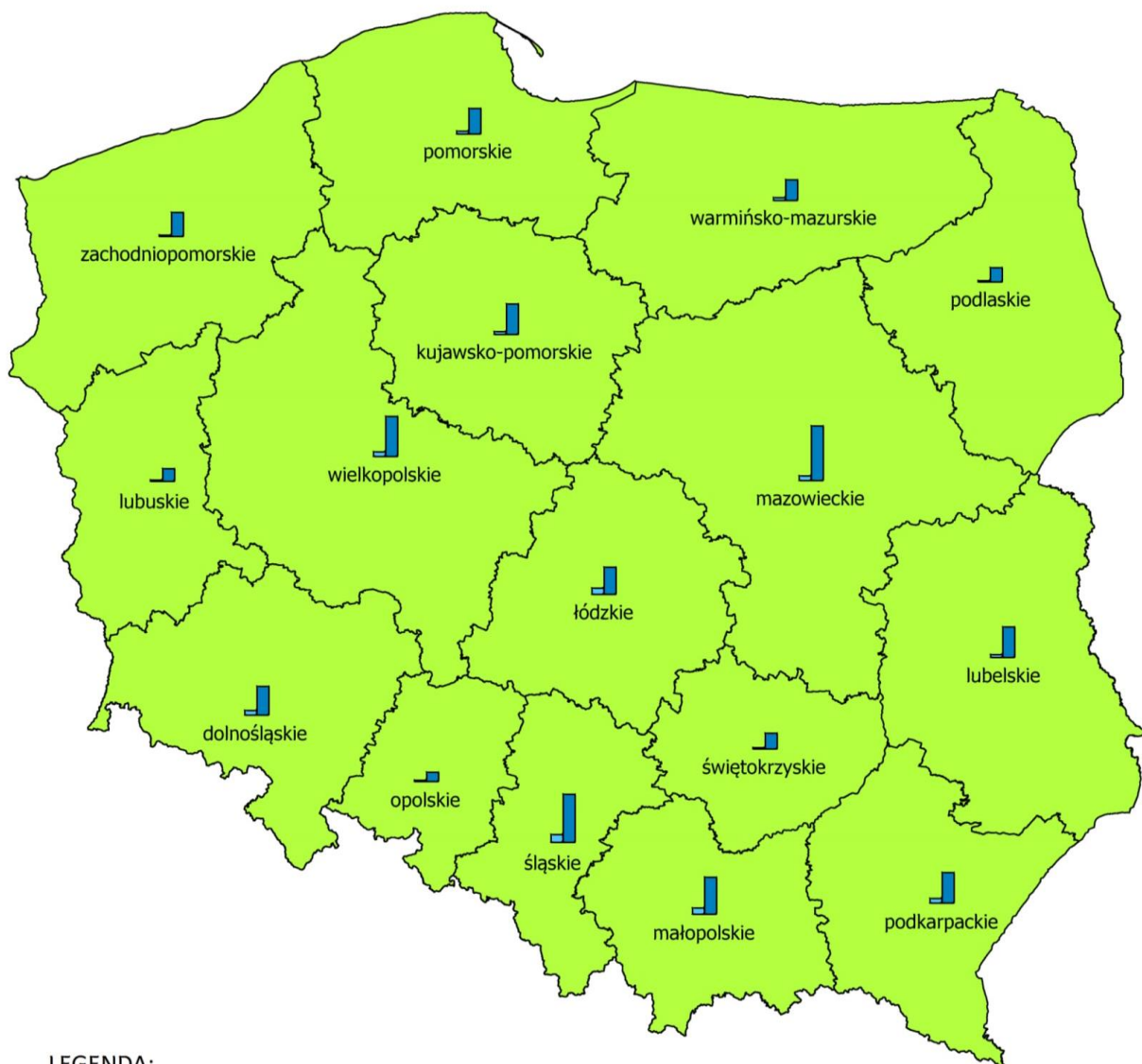
**WYDATKI NA ŚWIADCZENIA PIENIĘŻNE  
FINANSOWANE Z BUDŻETU PAŃSTWA  
W OKRESIE I - IX 2023 R.  
(w mln zł)**



**Pozostałe świadczenia:**

- ryczałty energetyczne dla kombatantów
- dodatki kombatanckie oraz świadczenia pieniężne w wysokości dodatku kombatanckiego
- świadczenia pieniężne dla żołnierzy-górników
- świadczenia pieniężne dla osób deportowanych
- dodatki kompensacyjne
- pozostałe świadczenia

**PRZECIĘTNA MIESIĘCZNA LICZBA OSÓB POBIERAJĄCYCH RENTY SOCJALNE  
I ŚWIADCZENIA PRZEDEMERYTALNE  
WEDŁUG WOJEWÓDZTW W OKRESIE VII - IX 2023 R.**



**LEGENDA:**

Przeciętna miesięczna liczba osób pobierających:



- świadczenia przedemerytalne
- renty socjalne

**EMERYTURY I RENTY REALIZOWANE  
PRZEZ ZAKŁAD UBEZPIECZEŃ SPOŁECZNYCH**

**TABL. 1. ( 22). EMERYTURY I RENTY<sup>1/</sup> W OKRESIE I - IX 2023 R.**

WYSZCZEGÓLNIENIE	Przeciętna miesięczna liczba emerytów i rencistów <sup>2/</sup> w tys.	Kwota wypłat <sup>2/</sup> w tys. zł	Przeciętna wypłata emerytury-renty <sup>2/</sup> w zł
<b>OGÓŁEM</b>	<b>7 918,9</b>	<b>230 870 937,6</b>	<b>3 239,39</b>
<i>w tym:</i>			
<i>okresowe emerytury kapitałowe</i>	500,2	1 609 052,4	357,45
Emerytury	6 172,6	186 671 468,3	3 360,20
Renty z tytułu niezdolności do pracy	559,5	13 029 617,4	2 587,47
Renty rodzinne	1 186,7	31 169 851,9	2 918,37
<i>w tym:</i>			
<b>EMERYTURY I RENTY KOLEJARZY<sup>3/</sup></b>	<b>107,2</b>	<b>2 683 742,3</b>	<b>2 780,66</b>
Emerytury	55,0	1 461 935,0	2 954,48
Renty z tytułu niezdolności do pracy	6,8	169 135,1	2 779,22
Renty rodzinne	45,5	1 052 672,1	2 570,81
<b>EMERYTURY I RENTY GÓRNIKÓW<sup>3/</sup></b>	<b>286,9</b>	<b>14 663 570,8</b>	<b>5 679,30</b>
Emerytury	185,8	10 412 935,1	6 226,78
Renty z tytułu niezdolności do pracy	16,7	910 079,3	6 050,25
Renty rodzinne	84,4	3 340 556,5	4 399,92
<b>EMERYTURY I RENTY NAUCZYCIELI<sup>3/</sup></b>	<b>220,2</b>	<b>7 160 881,1</b>	<b>3 613,37</b>
Emerytury	195,4	6 196 852,4	3 522,95
Renty z tytułu niezdolności do pracy	24,8	964 028,7	4 327,38
<b>EMERYTURY I RENTY OSÓB PROWADZĄCYCH POZAROLNICZĄ DZIAŁALNOŚĆ GOSPODARCZĄ<sup>3/</sup></b>	<b>87,8</b>	<b>1 922 300,0</b>	<b>2 433,94</b>
Emerytury	42,5	1 033 646,4	2 700,61
Renty z tytułu niezdolności do pracy	19,8	361 622,3	2 031,86
Renty rodzinne	25,5	527 031,3	2 300,78
<b>ŚWIADCZENIA RENTOWE INWALIDÓW WOJENNYCH, WOJSKOWYCH I OSÓB REPRESJONOWANYCH</b>	<b>29,9</b>	<b>928 221,9</b>	<b>3 453,67</b>
Renty z tytułu niezdolności do pracy	17,7	643 271,8	4 038,14
w tym emerytury pobierane przy tych rentach	11,8	197 384,3	1 855,88
Renty rodzinne	12,2	284 950,1	2 603,12
<b>ŚWIADCZENIA EMERYTALNO-RENTOWE KOMBATANTÓW</b>	<b>0,2</b>	<b>2 503,3</b>	<b>1 823,27</b>
Emerytury wyjątkowe	0,1	1 008,8	1 791,77
Renty wyjątkowe z tytułu niezdolności do pracy	-	136,0	1 766,78
Renty rodzinne wyjątkowe	0,1	1 358,5	1 853,40
<b>ŚWIADCZENIA RENTOWE POWYPADKOWE</b>	<b>153,3</b>	<b>5 754 204,9</b>	<b>4 170,77</b>
Renty z tytułu niezdolności do pracy	135,1	5 210 116,7	4 285,44
w tym emerytury pobierane przy tych rentach	101,8	2 717 743,0	2 965,64
Renty rodzinne	18,2	544 088,2	3 320,06

<sup>1/</sup> Bez emerytur i rent realizowanych na mocy umów międzynarodowych, bez emerytur i rent osób posiadających prawo także do świadczenia rolniczego, bez emerytur pomostowych oraz nauczycielskich świadczeń kompensacyjnych.

Patrz uwagi wstępne ust. 2 i 3.

<sup>2/</sup> Łącznie z rentami wypadkowymi finansowanymi z FUS a wypłacanymi przez MON, MSWiA oraz MS w zbiegu z emeryturami finansowanymi z budżetu MON, MSWiA oraz MS.

<sup>3/</sup> Dotyczy świadczeń przyznanych według tzw. "starych" zasad.

TABL. 2. ( 23). EMERYTURY I RENTY<sup>1/</sup> W OKRESIE VII - IX 2023 R.

WYSZCZEGÓLNIENIE	Przeciętna miesięczna liczba emerytów i rencistów <sup>2/</sup> w tys.	Kwota wypłat <sup>2/</sup> w tys. zł	Przeciętna wypłata emerytury-renty <sup>2/</sup> w zł
<b>OGÓŁEM</b>	<b>7 932,3</b>	<b>79 799 156,6</b>	<b>3 353,33</b>
w tym:			
okresowe emerytury kapitałowe	493,4	553 836,4	374,19
Emerytury	6 200,2	64 656 590,1	3 476,07
Renty z tytułu niezdolności do pracy	549,8	4 426 970,8	2 683,82
Renty rodzinne	1 182,3	10 715 595,6	3 021,04
w tym:			
<b>EMERYTURY I RENTY KOLEJARZY<sup>3/</sup></b>	<b>105,4</b>	<b>908 051,3</b>	<b>2 872,55</b>
Emerytury	54,0	493 600,2	3 047,61
Renty z tytułu niezdolności do pracy	6,5	56 681,1	2 893,67
Renty rodzinne	44,9	357 770,0	2 658,77
<b>EMERYTURY I RENTY GÓRNIKÓW<sup>3/</sup></b>	<b>285,5</b>	<b>5 018 132,8</b>	<b>5 859,50</b>
Emerytury	185,0	3 564 960,9	6 422,72
Renty z tytułu niezdolności do pracy	16,4	307 983,0	6 263,25
Renty rodzinne	84,1	1 145 188,9	4 541,12
<b>EMERYTURY I RENTY NAUCZYCIELI<sup>3/</sup></b>	<b>217,1</b>	<b>2 433 145,2</b>	<b>3 735,95</b>
Emerytury	192,6	2 104 916,8	3 642,27
Renty z tytułu niezdolności do pracy	24,5	328 228,4	4 473,97
<b>EMERYTURY I RENTY OSÓB PROWADZĄCYCH POZAROLNICZĄ DZIAŁALNOŚĆ GOSPODARCZĄ<sup>3/</sup></b>	<b>85,7</b>	<b>650 249,2</b>	<b>2 528,78</b>
Emerytury	41,7	349 129,3	2 792,21
Renty z tytułu niezdolności do pracy	19,2	122 454,3	2 129,31
Renty rodzinne	24,9	178 665,7	2 395,17
<b>ŚWIADCZENIA RENTOWE INWALIDÓW WOJENNYCH, WOJSKOWYCH I OSÓB REPRESJONOWANYCH</b>	<b>29,1</b>	<b>309 739,2</b>	<b>3 546,69</b>
Renty z tytułu niezdolności do pracy	17,3	214 821,7	4 146,26
w tym emerytury pobierane przy tych rentach	11,5	66 249,3	1 921,66
Renty rodzinne	11,8	94 917,5	2 672,15
<b>ŚWIADCZENIA EMERYTALNO-RENTOWE KOMBATANTÓW</b>	<b>0,1</b>	<b>822,0</b>	<b>1 872,41</b>
Emerytury wyjątkowe	0,1	343,7	1 878,30
Renty wyjątkowe z tytułu niezdolności do pracy	-	43,3	1 882,83
Renty rodzinne wyjątkowe	0,1	435,0	1 866,76
<b>ŚWIADCZENIA RENTOWE POWYPADKOWE</b>	<b>151,6</b>	<b>1 955 467,4</b>	<b>4 299,72</b>
Renty z tytułu niezdolności do pracy	133,7	1 770 733,0	4 416,10
w tym emerytury pobierane przy tych rentach	101,2	929 823,9	3 063,19
Renty rodzinne	17,9	184 734,4	3 432,64

<sup>1/</sup> Bez emerytur i rent realizowanych na mocy umów międzynarodowych, bez emerytur i rent osób posiadających prawo także do świadczenia rolniczego, bez emerytur pomostowych oraz nauczycielskich świadczeń kompensacyjnych.

Patrz uwagi wstępne ust. 2 i 3.

<sup>2/</sup> Łącznie z rentami wypadkowymi finansowanymi z FUS a wypłacanymi przez MON, MSWiA oraz MS w zbiegu z emeryturami finansowanymi z budżetu MON, MSWiA oraz MS.

<sup>3/</sup> Dotyczy świadczeń przyznanych według tzw. "starych" zasad.

TABL. 3. ( 24). PRZECIĘTNA EMERYTURA-RENTA W % PRZECIĘTNEGO WYNAGRODZENIA

WYSZCZEGÓLNIENIE	2023					
	I - IX		IV - VI		VII - IX	
	przeciętna wypłata emerytury-renty w zł	w % przeciętnego wynagrodzenia	przeciętna wypłata emerytury-renty w zł	w % przeciętnego wynagrodzenia	przeciętna wypłata emerytury-renty w zł	w % przeciętnego wynagrodzenia
<b>EMERYTURY I RENTY OGÓŁEM</b>	a/	<b>45,6</b>		<b>47,6</b>		<b>46,6</b>
		<b>3 239,39</b>	<b>3 334,13</b>	<b>3 353,33</b>		
	b/	<b>52,3</b>		<b>54,7</b>		<b>53,3</b>
Emerytury	a/	47,3		49,3		48,3
		3 360,20	3 457,00	3 476,07		
	b/	54,3		56,7		55,3
Renty z tytułu niezdolności do pracy	a/	36,4		38,1		37,3
		2 587,47	2 672,69	2 683,82		
	b/	41,8		43,8		42,7
Renty rodzinne	a/	41,1		42,9		42,0
		2 918,37	3 005,53	3 021,04		
	b/	47,1		49,3		48,1

<sup>a/</sup> Relacja do przeciętnego miesięcznego wynagrodzenia zawierającego obowiązkową składkę na ubezpieczenia społeczne płaconą przez ubezpieczonego. Wynagrodzenie to wyniosło w okresie I - IX 2023 r. - 7 106,54 zł, w II kwartale 2023 r. - 7 005,76 zł, a w III kwartale 2023 r. - 7 194,95 zł.

<sup>b/</sup> Relacja do przeciętnego miesięcznego wynagrodzenia pomniejszonego o obowiązkową składkę na ubezpieczenia społeczne płaconą przez ubezpieczonego. Wynagrodzenie to wyniosło w okresie I - IX 2023 r. - 6 192,75 zł, w II kwartale 2023 r. - 6 099,58 zł, a w III kwartale 2023 r. - 6 285,80 zł.

TABL. 4. ( 25). EMERYTURY POMOSTOWE<sup>1/</sup>

WYSZCZEGÓLNIENIE	2023		
	I - IX	IV - VI	VII - IX
Przeciętna miesięczna liczba emerytów w tys.	40,4	40,9	40,4
Kwota wypłat w tys. zł	1 654 147,1	575 141,4	567 887,9
Przeciętna wypłata emerytury w zł	4 553,37	4 691,32	4 685,70

<sup>1/</sup> Bez świadczeń realizowanych na mocy umów międzynarodowych. Patrz uwagi wstępne ust. 3.

TABL. 5. ( 26). ZMIANY LICZBY EMERYTÓW I RENCISTÓW

WYSZCZEGÓLNIENIE	2023			
	I - IX	IV - VI	VII - IX	
	w liczbach bezwzględnych			IV - VI 2022 = 100
Liczba emerytów i rencistów na początku okresu sprawozdawczego <sup>1/</sup>	7 891 926	7 890 351	7 935 355	100,6
Przyrost w związku z przyznaniem po raz pierwszy (nowo przyznane)	289 678	112 807	91 283	80,9
emerytury <sup>2/</sup>	237 693	95 474	73 831	77,3
renty z tytułu niezdolności do pracy	29 999	10 040	10 499	104,6
renty rodzinnej	21 986	7 293	6 953	95,3
Ubytek z powodu zgonu pobierającego	215 209	70 044	65 499	93,5
emeryturę	153 953	50 289	47 198	93,9
rentę z tytułu niezdolności do pracy	15 380	5 009	4 657	93,0
rentę rodzinną	45 876	14 746	13 644	92,5
Saldo pozostałych zmian	- 30 228	2 241	- 24 972	x
Przyrost netto liczby emerytów i rencistów	44 241	45 004	812	x
Liczba emerytów i rencistów w końcu okresu sprawozdawczego <sup>1/</sup>	7 936 167	7 935 355	7 936 167	100,0

<sup>1/</sup> łącznie z rentami wypadkowymi finansowanymi z FUS a wypłacanymi przez MON, MSWiA oraz MS w zbiegu z emeryturami finansowanymi z budżetu MON, MSWiA oraz MS.

<sup>2/</sup> łącznie z emeryturami przyznanymi osobom pobierającym wcześniej zasiłek lub świadczenie przedemerytalne.



**TABL. 6. ( 27). PRZECIĘTNA MIESIĘCZNA LICZBA EMERYTÓW I RENCISTÓW WEDŁUG WOJEWÓDZTW W OKRESIE I - IX 2023 R.**

WOJEWÓDZTWA	Ogółem	Emerytury	Renty z tytułu niezdolności do pracy	Renty rodzinne
<b>OGÓŁEM</b> <sup>1/2/</sup>	<b>7 918 809</b>	<b>6 172 638</b>	<b>559 440</b>	<b>1 186 731</b>
Dolnośląskie	641 839	511 050	39 710	91 079
Kujawsko-pomorskie	419 215	315 093	38 865	65 258
Lubelskie	396 746	310 710	33 776	52 261
Lubuskie	214 296	166 663	18 725	28 908
Łódzkie	547 904	441 946	32 306	73 652
Małopolskie	662 492	514 170	47 311	101 011
Mazowieckie	1 052 845	859 519	58 842	134 484
Opolskie	189 179	150 591	7 977	30 610
Podkarpackie	409 630	314 431	33 345	61 853
Podlaskie	202 520	165 249	13 134	24 137
Pomorskie	453 607	353 668	30 235	69 704
Śląskie	1 138 116	843 979	82 098	212 038
Świętokrzyskie	255 985	200 676	15 649	39 660
Warmińsko-mazurskie	276 178	214 998	21 614	39 566
Wielkopolskie	696 181	522 545	62 141	111 495
Zachodniopomorskie	362 077	287 349	23 712	51 016

<sup>1/</sup> Bez emerytur i rent realizowanych na mocy umów międzynarodowych, bez emerytur i rent osób posiadających prawo także do świadczenia rolniczego, bez emerytur pomostowych, nauczycielskich świadczeń kompensacyjnych oraz bez rent wypadkowych finansowanych z FUS a wypłacanych przez MON, MSWiA i MS.

<sup>2/</sup> Przyporządkowanie do województwa według siedziby oddziału ZUS dokonującego wypłaty emerytury bądź renty dla danego świadczeniobiorcy.

**TABL. 7. ( 28). PRZECIĘTNA MIESIĘCZNA LICZBA EMERYTÓW I RENCISTÓW WEDŁUG WOJEWÓDZTW W OKRESIE VII - IX 2023 R.**

WOJEWÓDZTWA	Ogółem	Emerytury	Renty z tytułu niezdolności do pracy	Renty rodzinne
<b>OGÓŁEM</b> <sup>1/2/</sup>	<b>7 932 255</b>	<b>6 200 167</b>	<b>549 759</b>	<b>1 182 329</b>
Dolnośląskie	641 538	512 645	38 863	90 029
Kujawsko-pomorskie	420 342	316 713	38 447	65 182
Lubelskie	398 207	312 995	33 229	51 983
Lubuskie	214 678	167 463	18 383	28 831
Łódzkie	548 633	443 412	31 787	73 434
Małopolskie	663 805	516 488	46 445	100 872
Mazowieckie	1 055 709	863 905	57 659	134 144
Opolskie	189 111	150 945	7 843	30 323
Podkarpackie	411 152	316 383	32 847	61 922
Podlaskie	203 585	166 638	12 901	24 046
Pomorskie	454 213	355 214	29 803	69 196
Śląskie	1 137 464	845 412	80 801	211 251
Świętokrzyskie	256 167	201 637	15 318	39 212
Warmińsko-mazurskie	277 314	216 431	21 150	39 733
Wielkopolskie	697 927	525 446	61 016	111 465
Zachodniopomorskie	362 411	288 440	23 266	50 705

<sup>1/</sup> Bez emerytur i rent realizowanych na mocy umów międzynarodowych, bez emerytur i rent osób posiadających prawo także do świadczenia rolniczego, bez emerytur pomostowych, nauczycielskich świadczeń kompensacyjnych oraz bez rent wypadkowych finansowanych z FUS a wypłacanych przez MON, MSWiA i MS.

<sup>2/</sup> Przeprowadzenie do województwa według siedziby oddziału ZUS dokonującego wypłaty emerytury bądź renty dla danego świadczeniobiorcy.

**TABL. 8. ( 29). PRZECIĘTNA EMERYTURA-RENTA WEDŁUG WOJEWÓDZTW  
W OKRESIE I - IX 2023 R.**

WOJEWÓDZTWA	Ogółem	Emerytury	Renty z tytułu niezdolności do pracy	Renty rodzinne
	w złotych			
<b>OGÓŁEM</b> <sup>1/2/</sup>	<b>3 239,40</b>	<b>3 360,20</b>	<b>2 587,61</b>	<b>2 918,37</b>
Dolnośląskie	3 301,43	3 395,52	2 766,59	3 006,64
Kujawsko-pomorskie	3 020,93	3 177,80	2 313,65	2 684,73
Lubelskie	2 945,57	3 053,08	2 493,04	2 598,87
Lubuskie	3 055,24	3 168,88	2 589,48	2 701,79
Łódzkie	3 042,15	3 155,30	2 241,87	2 714,24
Małopolskie	3 175,33	3 284,96	2 711,60	2 834,49
Mazowieckie	3 403,79	3 548,02	2 392,06	2 924,66
Opolskie	3 203,24	3 308,75	2 566,68	2 850,07
Podkarpackie	2 890,71	3 030,61	2 242,08	2 529,20
Podlaskie	2 961,32	3 056,19	2 373,25	2 631,78
Pomorskie	3 224,87	3 350,71	2 533,81	2 886,12
Śląskie	3 799,31	3 918,62	3 225,06	3 546,76
Świętokrzyskie	2 921,67	3 032,18	2 333,64	2 594,49
Warmińsko-mazurskie	2 986,74	3 119,85	2 369,64	2 600,54
Wielkopolskie	3 165,52	3 319,01	2 547,91	2 790,34
Zachodniopomorskie	3 137,67	3 246,13	2 522,69	2 812,60

<sup>1/</sup> Bez emerytur i rent realizowanych na mocy umów międzynarodowych, bez emerytur i rent osób posiadających prawo także do świadczenia rolniczego, bez emerytur pomostowych, nauczycielskich świadczeń kompensacyjnych oraz bez rent wypadkowych finansowanych z FUS a wypłacanych przez MON, MSWiA i MS.

<sup>2/</sup> Przeporządkowanie do województwa według siedziby oddziału ZUS dokonującego wypłaty emerytury bądź renty dla danego świadczeniobiorcy.

**TABL. 9. ( 30). PRZECIĘTNA EMERYTURA-RENTA WEDŁUG WOJEWÓDZTW  
W OKRESIE VII - IX 2023 R.**

WOJEWÓDZTWA	Ogółem	Emerytury	Renty z tytułu niezdolności do pracy	Renty rodzinne
	w złotych			
<b>OGÓŁEM<sup>1/2/</sup></b>	<b>3 353,35</b>	<b>3 476,07</b>	<b>2 683,95</b>	<b>3 021,04</b>
Dolnośląskie	3 421,81	3 513,87	2 867,53	3 136,91
Kujawsko-pomorskie	3 127,69	3 289,63	2 396,56	2 772,09
Lubelskie	3 047,77	3 154,87	2 590,01	2 695,49
Lubuskie	3 165,99	3 281,84	2 684,22	2 800,29
Łódzkie	3 151,03	3 267,14	2 324,20	2 807,82
Małopolskie	3 288,07	3 400,89	2 807,11	2 931,85
Mazowieckie	3 522,64	3 668,80	2 492,68	3 024,08
Opolskie	3 322,02	3 428,50	2 672,32	2 960,01
Podkarpackie	2 994,04	3 139,64	2 328,02	2 603,44
Podlaskie	3 063,11	3 158,41	2 459,83	2 726,34
Pomorskie	3 339,46	3 465,44	2 627,25	2 999,49
Śląskie	3 928,21	4 049,84	3 338,60	3 666,95
Świętokrzyskie	3 031,31	3 139,67	2 424,71	2 711,05
Warmińsko-mazurskie	3 090,86	3 229,49	2 459,12	2 672,04
Wielkopolskie	3 276,83	3 434,24	2 643,62	2 881,42
Zachodniopomorskie	3 249,26	3 358,60	2 616,53	2 917,59

<sup>1/</sup> Bez emerytur i rent realizowanych na mocy umów międzynarodowych, bez emerytur i rent osób posiadających prawo także do świadczenia rolniczego, bez emerytur pomostowych, nauczycielskich świadczeń kompensacyjnych oraz bez rent wypadkowych finansowanych z FUS a wypłacanych przez MON, MSWiA i MS.

<sup>2/</sup> Przyporządkowanie do województwa według siedziby oddziału ZUS dokonującego wypłaty emerytury bądź renty dla danego świadczeniobiorcy.

**TABL. 10. ( 31). KWOTA WYPŁAT EMERYTUR I RENT WEDŁUG WOJEWÓDZTW  
W OKRESIE I - IX 2023 R.**

WOJEWÓDZTWA	Ogółem	Emerytury	Renty z tytułu niezdolności do pracy	Renty rodzinne
	w tysiącach złotych			
<b>OGÓŁEM<sup>1/2/</sup></b>	<b>230 869 857,8</b>	<b>186 671 468,3</b>	<b>13 028 537,6</b>	<b>31 169 851,9</b>
Dolnośląskie	19 070 859,7	15 617 533,9	988 752,0	2 464 573,8
Kujawsko-pomorskie	11 397 789,4	9 011 719,4	809 277,2	1 576 792,8
Lubelskie	10 517 799,2	8 537 585,5	757 840,5	1 222 373,2
Lubuskie	5 892 524,0	4 753 211,8	436 387,4	702 924,8
Łódzkie	15 001 239,6	12 550 229,0	651 835,0	1 799 175,6
Małopolskie	18 932 699,0	15 201 260,7	1 154 605,9	2 576 832,5
Mazowieckie	32 252 946,1	27 446 290,6	1 266 783,7	3 539 871,7
Opolskie	5 453 870,6	4 484 420,7	184 272,5	785 177,4
Podkarpackie	10 657 074,7	8 576 260,7	672 857,3	1 407 956,7
Podlaskie	5 397 524,2	4 545 298,4	280 527,2	571 698,6
Pomorskie	13 165 416,3	10 665 370,4	689 486,6	1 810 559,3
Śląskie	38 916 495,4	29 765 118,1	2 382 941,2	6 768 436,1
Świętokrzyskie	6 731 127,9	5 476 370,9	328 672,8	926 084,2
Warmińsko-mazurskie	7 423 832,2	6 036 842,4	460 953,9	926 035,9
Wielkopolskie	19 833 949,3	15 609 005,1	1 424 972,4	2 799 971,8
Zachodniopomorskie	10 224 710,1	8 394 950,7	538 372,0	1 291 387,4

<sup>1/</sup> Bez emerytur i rent realizowanych na mocy umów międzynarodowych, bez emerytur i rent osób posiadających prawo także do świadczenia rolniczego, bez emerytur pomostowych, nauczycielskich świadczeń kompensacyjnych oraz bez rent wypadkowych finansowanych z FUS a wypłacanych przez MON, MSWiA i MS.

<sup>2/</sup> Przyporządkowanie do województwa według siedziby oddziału ZUS dokonującego wypłaty emerytury bądź renty dla danego świadczeniobiorcy.

**TABL. 11. ( 32). KWOTA WYPŁAT EMERYTUR I RENT WEDŁUG WOJEWÓDZTW  
W OKRESIE VII - IX 2023 R.**

WOJEWÓDZTWA	Ogółem	Emerytury	Renty z tytułu niezdolności do pracy	Renty rodzinne
	w tysiącach złotych			
<b>OGÓŁEM<sup>1/2/</sup></b>	<b>79 798 766,7</b>	<b>64 656 590,1</b>	<b>4 426 581,0</b>	<b>10 715 595,6</b>
Dolnośląskie	6 585 664,9	5 404 096,4	334 325,8	847 242,7
Kujawsko-pomorskie	3 944 099,1	3 125 605,9	276 422,1	542 071,2
Lubelskie	3 640 928,0	2 962 376,7	258 190,2	420 361,1
Lubuskie	2 039 003,4	1 648 760,9	148 034,5	242 207,9
Łódzkie	5 186 274,3	4 346 068,9	221 638,1	618 567,3
Małopolskie	6 547 912,5	5 269 558,8	391 125,2	887 228,4
Mazowieckie	11 156 650,7	9 508 485,9	431 179,5	1 216 985,3
Opolskie	1 884 685,7	1 552 542,6	62 874,4	269 268,7
Podkarpackie	3 693 023,0	2 979 981,7	229 407,4	483 634,0
Podlaskie	1 870 810,1	1 578 934,3	95 202,8	196 673,0
Pomorskie	4 550 473,8	3 692 918,5	234 900,2	622 655,1
Śląskie	13 404 583,1	10 271 358,5	809 285,9	2 323 938,8
Świętokrzyskie	2 329 561,2	1 899 224,1	111 422,7	318 914,4
Warmińsko-mazurskie	2 571 423,3	2 096 887,9	156 031,1	318 504,3
Wielkopolskie	6 860 972,7	5 413 528,2	483 910,0	963 534,5
Zachodniopomorskie	3 532 701,0	2 906 261,0	182 631,0	443 809,1

<sup>1/</sup> Bez emerytur i rent realizowanych na mocy umów międzynarodowych, bez emerytur i rent osób posiadających prawo także do świadczenia rolniczego, bez emerytur pomostowych, nauczycielskich świadczeń kompensacyjnych oraz bez rent wypadkowych finansowanych z FUS a wypłacanych przez MON, MSWiA i MS.

<sup>2/</sup> Przyporządkowanie do województwa według siedziby oddziału ZUS dokonującego wypłaty emerytury bądź renty dla danego świadczeniobiorcy.

**TABL. 12. ( 33). WNIOSKI PIERWSZORAZOWE O PRYZNANIE EMERYTUR I RENT<sup>1/</sup> WEDŁUG RODZAJÓW ŚWIADCZEŃ ORAZ O PRYZNANIE EMERYTUR POMOSTOWYCH I NAUCZYCIELSKICH ŚWIADCZEŃ KOMPENSACYJNYCH**

WYSZCZEGÓLNIENIE	2023			
	I - IX	IV - VI	VII - IX	
	w liczbach bezwzględnych			IV - VI 2023 = 100
<b>EMERYTURY I RENTY<sup>2/</sup></b>	<b>510 539</b>	<b>115 770</b>	<b>192 903</b>	<b>166,6</b>
Emerytury	373 382	70 791	149 421	211,1
Renty z tytułu niezdolności do pracy	66 370	22 137	21 715	98,1
Renty rodzinne	70 787	22 842	21 767	95,3
<b>EMERYTURY POMOSTOWE</b>	<b>19 516</b>	<b>5 031</b>	<b>7 156</b>	<b>142,2</b>
<b>NAUCZYCIELSKIE ŚWIADCZENIA KOMPENSACYJNE</b>	<b>4 634</b>	<b>802</b>	<b>2 647</b>	<b>330,0</b>

<sup>1/</sup> Bez wniosków w sprawie świadczeń realizowanych na mocy umów międzynarodowych.

<sup>2/</sup> Bez wniosków dotyczących emerytur pomostowych oraz nauczycielskich świadczeń kompensacyjnych.

**TABL. 13. ( 34). ZAŁATWIONE WNIOSKI PIERWSZORAZOWE O PRYZNANIE EMERYTUR I RENT<sup>1/2/</sup> WEDŁUG RODZAJÓW ŚWIADCZEŃ ORAZ O PRYZNANIE EMERYTUR POMOSTOWYCH I NAUCZYCIELSKICH ŚWIADCZEŃ KOMPENSACYJNYCH**

WYSZCZEGÓLNIENIE	2023			
	I - IX	IV - VI	VII - IX	
	w liczbach bezwzględnych			IV - VI 2023 = 100
<b>EMERYTURY I RENTY<sup>3/</sup></b>	<b>464 259</b>	<b>134 699</b>	<b>160 336</b>	<b>119,0</b>
Emerytury	343 776	93 959	121 094	128,9
Renty z tytułu niezdolności do pracy	56 900	19 467	19 315	99,2
Renty rodzinne	63 583	21 273	19 927	93,7
<b>EMERYTURY POMOSTOWE</b>	<b>18 816</b>	<b>6 436</b>	<b>6 040</b>	<b>93,8</b>
<b>NAUCZYCIELSKIE ŚWIADCZENIA KOMPENSACYJNE</b>	<b>3 730</b>	<b>959</b>	<b>1 792</b>	<b>186,9</b>

<sup>1/</sup> Bez wniosków w sprawie świadczeń realizowanych na mocy umów międzynarodowych.

<sup>2/</sup> Łącznie z wnioskami załatwionymi pozostałymi z poprzedniego okresu sprawozdawczego oraz łącznie z umorzeniami (w tym także z wnioskami przekazywanymi do innych jednostek w ramach ZUS).

<sup>3/</sup> Bez wniosków dotyczących emerytur pomostowych oraz nauczycielskich świadczeń kompensacyjnych.

**TABL. 14. ( 35). WNIOSKI PIERWSZORAZOWE O PRYZNANIE EMERYTUR I RENT<sup>1/2/</sup>  
WEDŁUG WOJEWÓDZTW W OKRESIE I - IX 2023 R.**

WOJEWÓDZTWA	Zarejestrowane wnioski			
	Ogółem	z tego o:		
		emerytury	renty z tytułu niezdolności do pracy	renty rodzinne
<b>OGÓŁEM<sup>3/</sup></b>	<b>510 539</b>	<b>373 382</b>	<b>66 370</b>	<b>70 787</b>
Dolnośląskie	38 451	27 949	4 820	5 682
Kujawsko-pomorskie	27 578	18 972	4 703	3 903
Lubelskie	26 379	20 049	3 210	3 120
Lubuskie	13 865	9 954	1 975	1 936
Łódzkie	34 399	24 856	4 665	4 878
Małopolskie	41 215	30 508	5 097	5 610
Mazowieckie	66 732	50 450	7 831	8 451
Opolskie	11 859	8 944	1 155	1 760
Podkarpackie	27 513	20 404	3 678	3 431
Podlaskie	15 247	12 042	1 645	1 560
Pomorskie	30 188	21 870	4 102	4 216
Śląskie	72 523	52 110	9 014	11 399
Świętokrzyskie	17 708	13 476	1 842	2 390
Warmińsko-mazurskie	19 250	14 181	2 589	2 480
Wielkopolskie	45 519	31 578	7 208	6 733
Zachodniopomorskie	22 113	16 039	2 836	3 238

<sup>1/</sup> Bez wniosków w sprawie świadczeń realizowanych na mocy umów międzynarodowych.

<sup>2/</sup> Bez wniosków dotyczących emerytur pomostowych oraz nauczycielskich świadczeń kompensacyjnych.

<sup>3/</sup> Przyporządkowanie do województwa według siedziby oddziału ZUS dokonującego wypłaty emerytury bądź renty dla danego świadczeniobiorcy.

**TABL. 15. ( 36). ZAŁATWIONE WNIOSKI PIERWSZORAZOWE O PRYZNANIE  
EMERYTUR I RENT<sup>1/2/3/</sup> WEDŁUG WOJEWÓDZTW W OKRESIE I - IX 2023 R.**

WOJEWÓDZTWA	Załatwione wnioski			
	Ogółem	z tego o:		
		emerytury	renty z tytułu niezdolności do pracy	renty rodzinne
<b>OGÓŁEM<sup>4/</sup></b>	<b>464 259</b>	<b>343 776</b>	<b>56 900</b>	<b>63 583</b>
Dolnośląskie	35 164	26 093	3 980	5 091
Kujawsko-pomorskie	25 753	18 009	4 234	3 510
Lubelskie	24 329	18 684	2 843	2 802
Lubuskie	12 383	9 023	1 650	1 710
Łódzkie	31 319	22 807	4 149	4 363
Małopolskie	37 536	28 219	4 325	4 992
Mazowieckie	60 818	46 711	6 546	7 561
Opolskie	10 756	8 198	956	1 602
Podkarpackie	24 958	18 760	3 091	3 107
Podlaskie	13 327	10 633	1 397	1 297
Pomorskie	26 825	19 468	3 597	3 760
Śląskie	66 606	48 425	7 691	10 490
Świętokrzyskie	15 312	11 561	1 646	2 105
Warmińsko-mazurskie	17 786	13 286	2 261	2 239
Wielkopolskie	41 672	29 466	6 159	6 047
Zachodniopomorskie	19 715	14 433	2 375	2 907

<sup>1/</sup> Bez wniosków w sprawie świadczeń realizowanych na mocy umów międzynarodowych.

<sup>2/</sup> Bez wniosków dotyczących emerytur pomostowych oraz nauczycielskich świadczeń kompensacyjnych.

<sup>3/</sup> Łącznie z wnioskami załatwionymi pozostałymi z poprzedniego okresu sprawozdawczego oraz łącznie z umorzeniami (w tym także z wnioskami przekazywanymi do innych jednostek w ramach ZUS).

<sup>4/</sup> Przyporządkowanie do województwa według siedziby oddziału ZUS dokonującego wypłaty emerytury bądź renty dla danego świadczeniobiorcy.



**TABL. 16. ( 37). WNIOSKI PIERWSZORAZOWE O PRYZNANIE EMERYTUR I RENT<sup>1/2/</sup>  
WEDŁUG WOJEWÓDZTW W OKRESIE VII - IX 2023 R.**

WOJEWÓDZTWA	Zarejestrowane wnioski			
	Ogółem	z tego o:		
		emerytury	renty z tytułu niezdolności do pracy	renty rodzinne
<b>OGÓŁEM<sup>3/</sup></b>	<b>192 903</b>	<b>149 421</b>	<b>21 715</b>	<b>21 767</b>
Dolnośląskie	14 488	11 117	1 611	1 760
Kujawsko-pomorskie	10 585	7 821	1 544	1 220
Lubelskie	9 540	7 539	1 035	966
Lubuskie	5 261	3 976	649	636
Łódzkie	13 167	10 151	1 504	1 512
Małopolskie	15 896	12 491	1 665	1 740
Mazowieckie	25 470	20 227	2 635	2 608
Opolskie	4 715	3 774	385	556
Podkarpackie	10 704	8 375	1 281	1 048
Podlaskie	5 827	4 778	573	476
Pomorskie	11 304	8 678	1 346	1 280
Śląskie	26 235	19 894	2 847	3 494
Świętokrzyskie	6 605	5 356	542	707
Warmińsko-mazurskie	7 338	5 794	850	694
Wielkopolskie	17 341	12 942	2 312	2 087
Zachodniopomorskie	8 427	6 508	936	983

<sup>1/</sup> Bez wniosków w sprawie świadczeń realizowanych na mocy umów międzynarodowych.

<sup>2/</sup> Bez wniosków dotyczących emerytur pomostowych oraz nauczycielskich świadczeń kompensacyjnych.

<sup>3/</sup> Przyporządkowanie do województwa według siedziby oddziału ZUS dokonującego wypłaty emerytury bądź renty dla danego świadczeniobiorcy.

**TABL. 17. ( 38). ZAŁATWIONE WNIOSKI PIERWSZORAZOWE O PRYZNANIE  
EMERYTUR I RENT<sup>1/2/3/</sup> WEDŁUG WOJEWÓDZTW W OKRESIE VII - IX 2023 R.**

WOJEWÓDZTWA	Załatwione wnioski			
	Ogółem	z tego o:		
		emerytury	renty z tytułu niezdolności do pracy	renty rodzinne
<b>OGÓŁEM<sup>4/</sup></b>	<b>160 336</b>	<b>121 094</b>	<b>19 315</b>	<b>19 927</b>
Dolnośląskie	12 266	9 260	1 332	1 674
Kujawsko-pomorskie	8 869	6 377	1 422	1 070
Lubelskie	7 953	6 144	950	859
Lubuskie	4 227	3 126	544	557
Łódzkie	11 006	8 220	1 408	1 378
Małopolskie	13 342	10 295	1 447	1 600
Mazowieckie	21 228	16 439	2 350	2 439
Opolskie	3 763	2 915	339	509
Podkarpackie	8 925	6 886	1 075	964
Podlaskie	4 469	3 570	484	415
Pomorskie	8 930	6 603	1 199	1 128
Śląskie	22 437	16 708	2 551	3 178
Świętokrzyskie	5 348	4 130	562	656
Warmińsko-mazurskie	6 318	4 856	789	673
Wielkopolskie	14 555	10 555	2 099	1 901
Zachodniopomorskie	6 700	5 010	764	926

<sup>1/</sup> Bez wniosków w sprawie świadczeń realizowanych na mocy umów międzynarodowych.

<sup>2/</sup> Bez wniosków dotyczących emerytur pomostowych oraz nauczycielskich świadczeń kompensacyjnych.

<sup>3/</sup> Łącznie z wnioskami załatwionymi pozostałymi z poprzedniego okresu sprawozdawczego oraz łącznie z umorzeniami (w tym także z wnioskami przekazywanymi do innych jednostek w ramach ZUS).

<sup>4/</sup> Przyporządkowanie do województwa według siedziby oddziału ZUS dokonującego wypłaty emerytury bądź renty dla danego świadczeniobiorcy.

**TABL. 18. ( 39). POLSKIE ŚWIADCZENIA EMERYTALNO-RENTOWE WYPŁACONE PRZEZ KOMÓRKI  
REALIZACJI UMÓW MIĘDZYNARODOWYCH ZUS<sup>1/</sup> W OKRESIE I - IX 2023 R.**

WYSZCZEGÓLNIENIE	Liczba wypłat <sup>2/</sup>	Kwota wypłat w tys. zł	Przeciętna emerytura-renta w zł
<b>Wypłaty ogółem</b>	<b>326 921</b>	<b>6 668 892,9</b>	<b>2 266,57</b>
z tego:			
<b>wypłaty w kraju</b>	<b>237 105</b>	<b>5 317 515,5</b>	<b>2 491,87</b>
<b>wypłaty (transfery) za granicę razem</b>	<b>89 816</b>	<b>1 351 377,5</b>	<b>1 671,79</b>
z tego:			
<b>do państw UE</b>	<b>55 142</b>	<b>798 134,7</b>	<b>1 608,25</b>
z tego:			
Austria	5 315	62 342,6	1 303,37
Belgia	1 242	18 359,5	1 642,03
Bułgaria	430	3 659,6	945,89
Chorwacja	135	1 086,3	896,31
Cypr	40	671,6	1 886,47
Czechy	2 595	22 204,6	950,74
Dania	704	10 731,9	1 694,34
Estonia	9	191,2	2 249,46
Finlandia	157	2 077,9	1 471,57
Francja	5 254	61 032,2	1 290,59
Grecja	1 234	14 539,5	1 309,51
Hiszpania	1 303	25 677,3	2 189,22
Holandia	1 652	27 314,1	1 837,11
Irlandia	883	16 929,0	2 131,31
Litwa	174	2 982,3	1 908,07
Luksemburg	84	1 204,7	1 593,58
Łotwa	28	270,4	1 077,25
Malta	9	396,3	4 892,25
Niemcy	26 675	438 137,1	1 825,02
Portugalia	29	760,6	2 959,34
Rumunia	72	488,3	751,21
Słowacja	643	4 949,7	854,72
Słowenia	43	373,4	955,04
Szwecja	4 375	53 666,2	1 363,05
Węgry	613	5 163,9	935,99
Włochy	1 445	22 924,6	1 762,75
<b>do państw EFTA</b>	<b>1 612</b>	<b>22 094,4</b>	<b>1 522,91</b>
z tego:			
Islandia	56	1 028,2	2 032,05
Liechtenstein	3	29,6	1 097,86
Norwegia	794	11 856,8	1 660,16
Szwajcaria	759	9 179,7	1 343,44
<b>do Zjednoczonego Królestwa Wielkiej Brytanii i Irlandii Północnej</b>	<b>3 546</b>	<b>80 480,7</b>	<b>2 521,64</b>
z tego:			
Wielka Brytania	3 546	80 480,7	2 521,64
<b>do państw, z którymi Polskę łączą umowy dwustronne o zabezpieczeniu społecznym poza UE/EOG</b>	<b>29 516</b>	<b>450 667,7</b>	<b>1 696,52</b>

<sup>1/</sup> Bez wypłat świadczeń specjalnych (NZSS).<sup>2/</sup> Przeciętna miesięczna.
**TABL. 19. ( 39a). WYPŁATY ŚWIADCZEŃ SPECJALNYCH (NZSS) DLA POLSKICH KOMBATANTÓW I OSÓB  
REPRESJONOWANYCH ZAMIESZKAŁYCH ZA GRANICĄ (REALIZOWANYCH NA PODSTAWIE  
DECYZJI PREMIERA RP)<sup>1/</sup> W OKRESIE I - IX 2023 R.**

WYSZCZEGÓLNIENIE	Liczba wypłat <sup>2/</sup>	Kwota wypłat w tys. zł	Przeciętna wypłata w zł
<b>Wypłaty ogółem</b>	<b>9</b>	<b>32,2</b>	<b>1 151,47</b>
z tego:			
<b>wypłaty do państw UE i EFTA razem</b>	<b>1</b>	<b>3,8</b>	<b>1 282,02</b>
z tego:			
Litwa	1	3,8	1 282,02
<b>wypłaty do innych państw poza UE i EFTA razem</b>	<b>8</b>	<b>28,4</b>	<b>1 135,80</b>

<sup>1/</sup> Świadczenia płatne kwartalnie przez komórkę RUM w I Oddziale w Warszawie w wysokości 24% kwoty bazowej przekazywane kombatantom polskim za pośrednictwem placówek konsularnych RP.<sup>2/</sup> Przeciętna kwartalna.

**TABL. 20. ( 40). ŚWIADCZENIA EMERYTALNO-RENTOWE PRZEKAZYWANE PRZEZ ZAGRANICZNE INSTYTUCJE UBEZPIECZENIOWE OSOBOM UPRAWNIONYM DO RENT ZAGRANICZNYCH ZA POŚREDNICTWEM ZUS W OKRESIE I - IX 2023 R.**

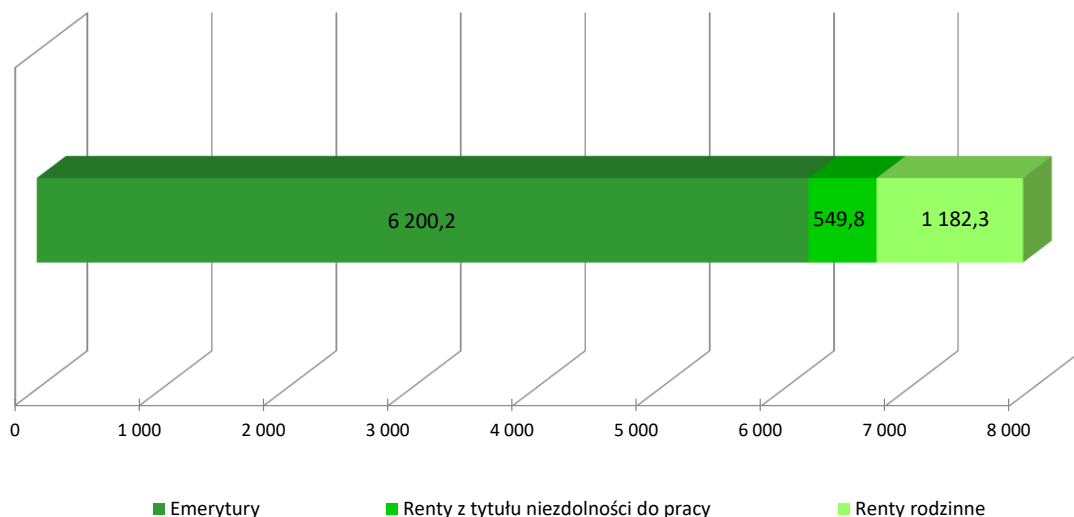
KRAJ	Przeciętna miesięczna liczba rent (wpłat)	Waluta	Kwota wpłat w walucie obcej w tys.	Przeciętna miesięczna wpłata w walucie obcej
Brazylia	3	EUR	10,3	382,87
Serbia i Wojwodina	68	USD	153,2	250,80
Ukraina	11	USD	5,3	52,27

**TABL. 21. ( 41). ZASIŁKI POGRZEBOWE PO EMERYTACH, RENCISTACH I CZŁONKACH ICH RODZIN WYPŁACONE PRZEZ KOMÓRKI REALIZACJI UMÓW MIĘDZYNARODOWYCH ZUS W OKRESIE I - IX 2023 R.**

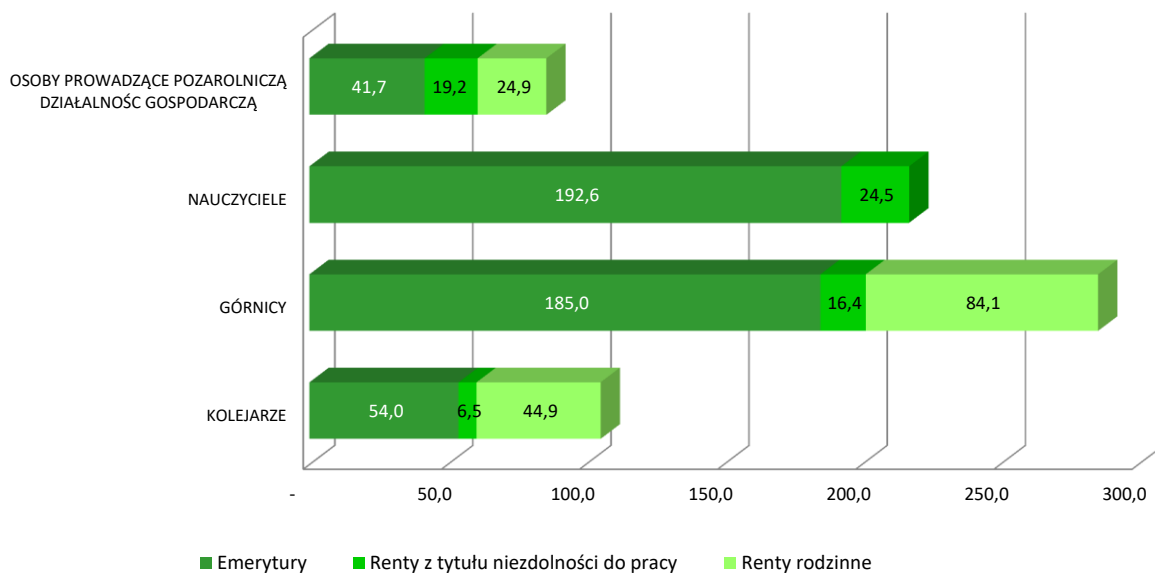
WYSZCZEGÓLNIENIE	Liczba zasiłków	Kwota wypłat w tys. zł	Przeciętna wysokość zasiłku w zł
<b>Wypłaty ogółem</b>	<b>4 139</b>	<b>16 490,8</b>	<b>3 984,25</b>
<i>z tego:</i>			
<b>wypłaty w kraju</b>	<b>3 606</b>	<b>14 400,3</b>	<b>3 993,43</b>
<b>wypłaty (transfery) za granicą razem</b>	<b>533</b>	<b>2 090,5</b>	<b>3 922,09</b>
<i>z tego:</i>			
<b>do państw UE</b>	<b>328</b>	<b>1 296,0</b>	<b>3 951,22</b>
<i>z tego:</i>			
Austria	20	72,0	3 600,00
Belgia	5	20,0	4 000,00
Bułgaria	2	8,0	4 000,00
Chorwacja	1	4,0	4 000,00
Czechy	14	56,0	4 000,00
Dania	1	4,0	4 000,00
Finlandia	1	4,0	4 000,00
Francja	26	104,0	4 000,00
Hiszpania	1	4,0	4 000,00
Holandia	6	20,0	3 333,33
Irlandia	1	4,0	4 000,00
Litwa	1	4,0	4 000,00
Niemcy	214	852,0	3 981,31
Słowacja	3	12,0	4 000,00
Szwecja	18	72,0	4 000,00
Węgry	7	28,0	4 000,00
Włochy	7	28,0	4 000,00
<b>do państw EFTA</b>	<b>1</b>	<b>4,0</b>	<b>4 000,00</b>
<i>z tego:</i>			
Norwegia	1	4,0	4 000,00
<b>do Zjednoczonego Królestwa Wielkiej Brytanii i Irlandii Północnej</b>	<b>23</b>	<b>92,0</b>	<b>4 000,00</b>
<i>z tego:</i>			
Wielka Brytania	23	92,0	4 000,00
<b>do państw, z którymi Polskę łączą umowy dwustronne o zabezpieczeniu społecznym poza UE i EFTA</b>	<b>181</b>	<b>698,5</b>	<b>3 858,98</b>
<i>z tego:</i>			
Australia	49	196,0	4 000,00
Kanada	72	288,0	4 000,00
Macedonia Północna	6	22,5	3 745,83
Quebec	1	4,0	4 000,00
Stany Zjednoczone	53	188,0	3 547,17
<b>do pozostałych państw poza UE i EFTA</b>	<b>-</b>	<b>-</b>	<b>-</b>



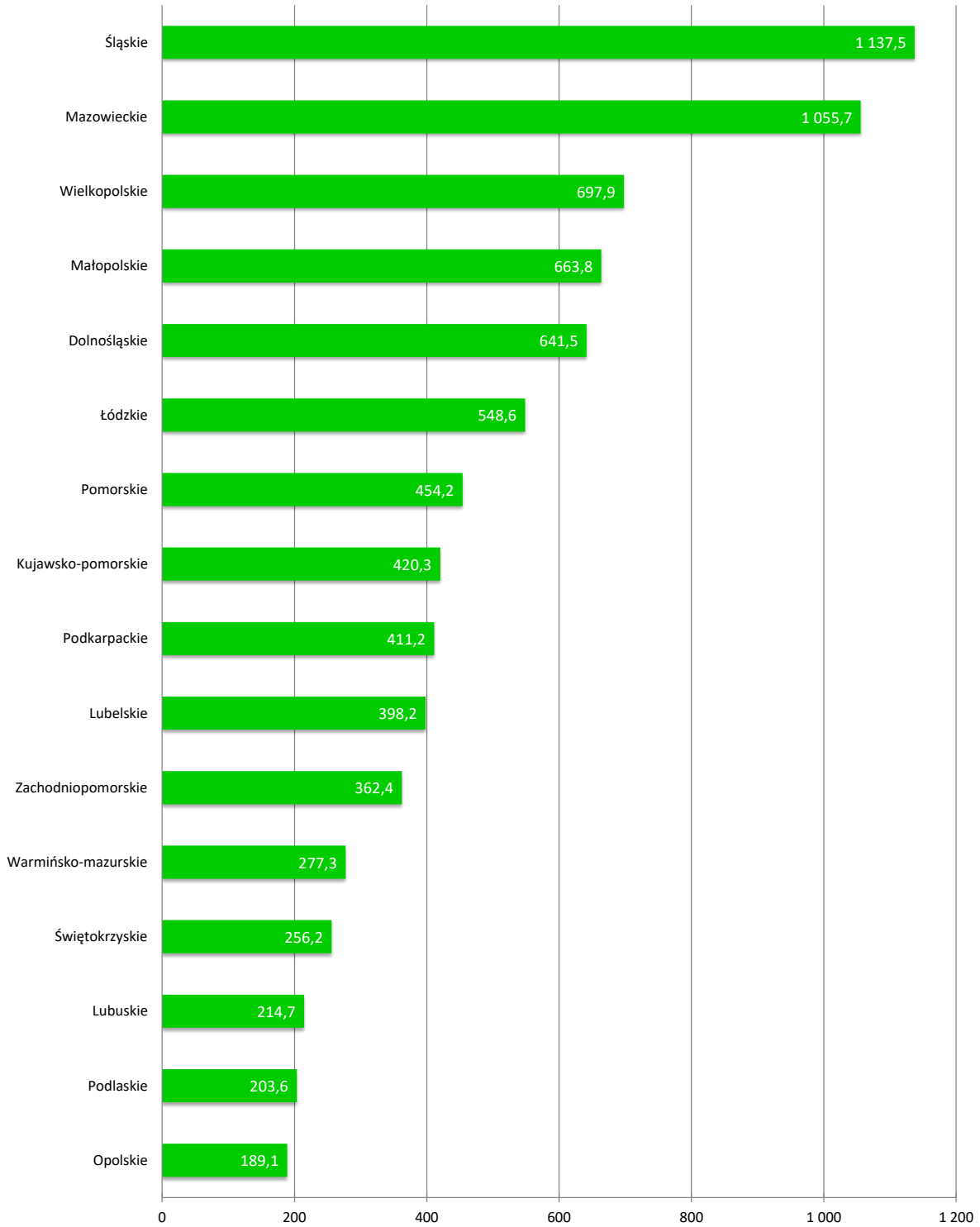
**EMERYCI I RENCIŚCI POBIERAJĄCY ŚWIADCZENIA  
REALIZOWANE PRZEZ ZAKŁAD UBEZPIECZEŃ SPOŁECZNYCH  
W OKRESIE VII - IX 2023 R.  
(w tys.)**



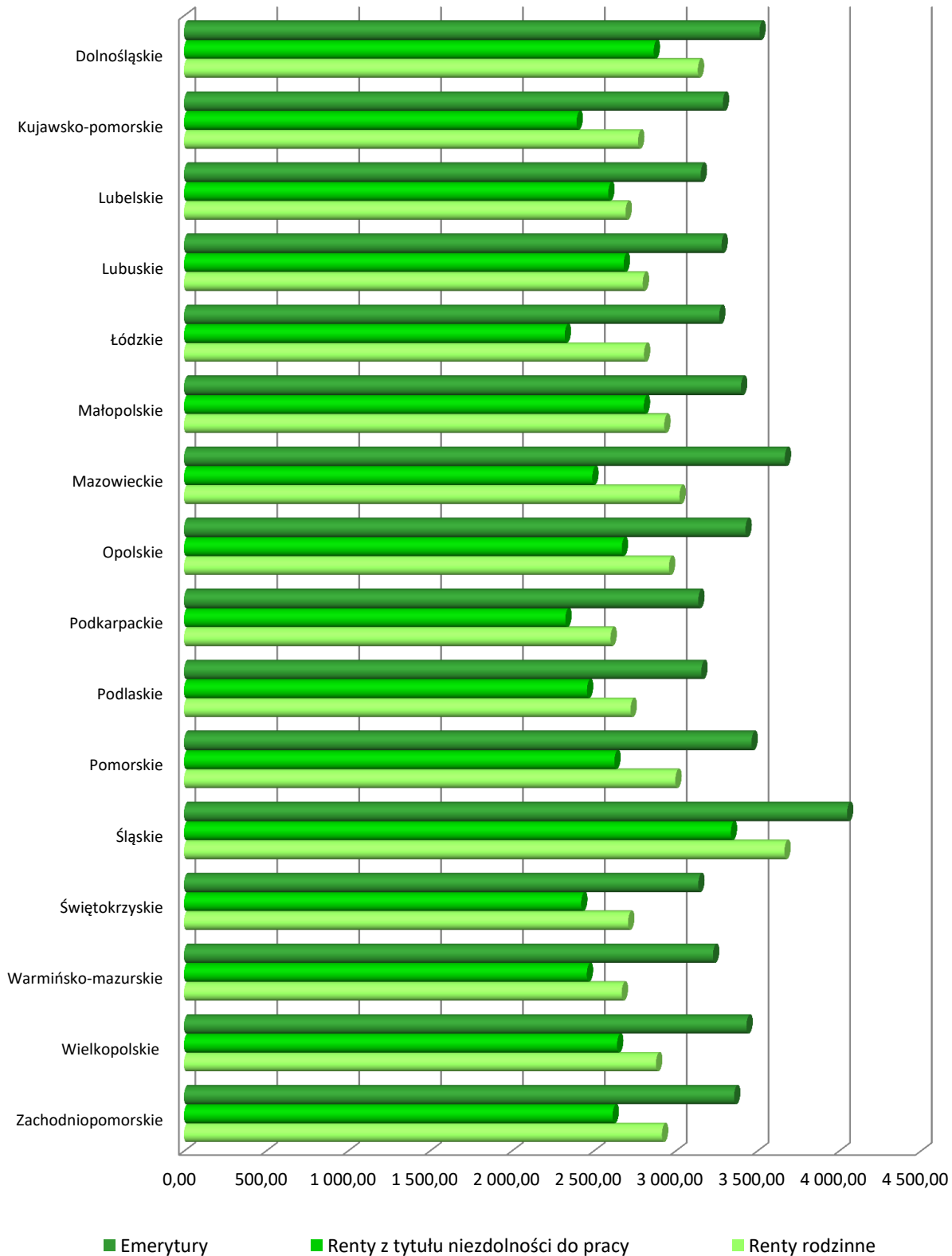
**EMERYCI I RENCIŚCI POBIERAJĄCY ŚWIADCZENIA REALIZOWANE PRZEZ  
ZAKŁAD UBEZPIECZEŃ SPOŁECZNYCH WEDŁUG WYBRANYCH GRUP  
W OKRESIE VII - IX 2023 R.  
(w tys.)**



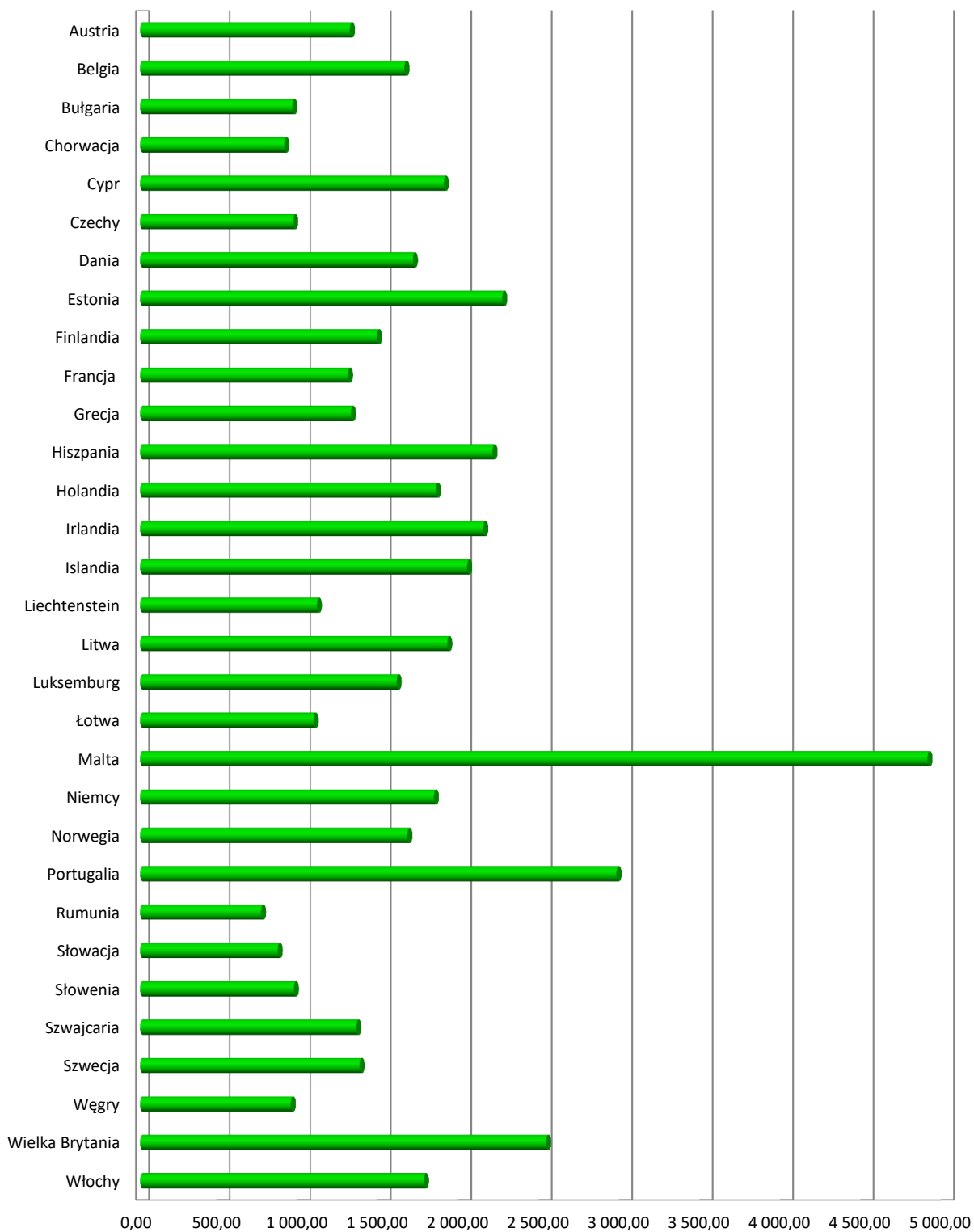
**EMERYCI I RENCIŚCI WEDŁUG WOJEWÓDZTW  
W OKRESIE VII - IX 2023 R.  
(w tys.)**



**PRZECIĘTNA WYPŁATA EMERYTURY-RENTY REALIZOWANEJ  
PRZEZ ZAKŁAD UBEZPIECZEŃ SPOŁECZNYCH WEDŁUG WOJEWÓDZTW  
W OKRESIE VII - IX 2023 R.  
(w zł)**



**PRZECIĘTNA WYPŁATA POLSKIEJ EMERYTURY-RENTY WYPŁACONEJ  
PRZEZ KOMÓRKI REALIZACJI UMÓW MIĘDZYNARODOWYCH ZUS  
WEDŁUG KRAJU WYPŁATY  
W OKRESIE I - IX 2023 R.  
(w zł)**





**DZIAŁALNOŚĆ LEKARZY ORZECZNIKÓW  
I KOMISJI LEKARSKICH ZAKŁADU**

**TABL. 1. ( 42). ORZECZENIA WYDANE PRZEZ LEKARZY ORZECZNIKÓW I KOMISJE LEKARSKIE  
ZAKŁADU W OKRESIE I - IX 2023 R.**

RODZAJ ORZECZENIA	Liczba wydanych orzeczeń					
	ogółem	%	z tego przez:			
			lekarza orzecznika	%	komisje lekarskie Zakładu	%
<b>OGÓŁEM</b>	<b>942 351</b>	<b>100,0</b>	<b>884 670</b>	<b>100,0</b>	<b>57 681</b>	<b>100,0</b>
Orzeczenia pierwszorazowe razem	154 303	16,4	142 068	16,0	12 235	21,2
Orzeczenia ponowne razem	212 664	22,6	198 003	22,4	14 661	25,4
Orzeczenia pierwszorazowe i ponowne w sprawach o przyznanie dodatku pielęgnacyjnego emerytom	45 405	4,8	41 230	4,7	4 175	7,2
Orzeczenia powypadkowe	50 877	5,4	44 804	5,1	6 073	10,5
Orzeczenia, opinie i dodatkowe badania lekarskie w sprawach świadczeń podlegających koordynacji	11 756	1,2	10 360	1,2	1 396	2,4
Orzeczenia o potrzebie rehabilitacji leczniczej na wniosek lekarza leczącego <sup>1/</sup>	59 000	6,3	53 718	6,1	5 282	9,2
Orzeczenia w związku z kontrolą prawidłowości orzekania o czasowej niezdolności do pracy	277 266	29,4	277 266	31,3	x	x
Orzeczenia pierwszorazowe i ponowne w sprawie renty socjalnej	36 549	3,9	32 391	3,7	4 158	7,2
Orzeczenia dotyczące świadczenia uzupełniającego	93 127	9,9	83 655	9,4	9 472	16,4
Orzeczenia w pozostałych sprawach	1 404	0,1	1 175	0,1	229	0,5

<sup>1/</sup> Bez orzeczeń wydanych w wyniku kontroli czasowej niezdolności do pracy.

**TABL. 2. ( 43). ORZECZENIA WYDANE PRZEZ LEKARZY ORZECZNIKÓW I KOMISJE LEKARSKIE  
ZAKŁADU W OKRESIE VII - IX 2023 R.**

RODZAJ ORZECZENIA	Liczba wydanych orzeczeń					
	ogółem	%	z tego przez:			
			lekarza orzecznika	%	komisje lekarskie Zakładu	%
<b>OGÓŁEM</b>	<b>306 937</b>	<b>100,0</b>	<b>288 114</b>	<b>100,0</b>	<b>18 823</b>	<b>100,0</b>
Orzeczenia pierwszorazowe razem	51 576	16,8	47 551	16,5	4 025	21,4
Orzeczenia ponowne razem	71 490	23,3	66 652	23,1	4 838	25,7
Orzeczenia pierwszorazowe i ponowne w sprawach o przyznanie dodatku pielęgnacyjnego emerytom	15 738	5,1	14 310	5,0	1 428	7,6
Orzeczenia powypadkowe	16 892	5,5	14 867	5,2	2 025	10,8
Orzeczenia, opinie i dodatkowe badania lekarskie w sprawach świadczeń podlegających koordynacji	4 044	1,3	3 574	1,2	470	2,5
Orzeczenia o potrzebie rehabilitacji leczniczej na wniosek lekarza leczącego <sup>1/</sup>	16 057	5,2	14 732	5,1	1 325	7,0
Orzeczenia w związku z kontrolą prawidłowości orzekania o czasowej niezdolności do pracy	87 588	28,5	87 588	30,4	x	x
Orzeczenia pierwszorazowe i ponowne w sprawie renty socjalnej	12 911	4,2	11 383	4,0	1 528	8,1
Orzeczenia dotyczące świadczenia uzupełniającego	30 206	9,9	27 085	9,4	3 121	16,6
Orzeczenia w pozostałych sprawach	435	0,2	372	0,1	63	0,3

<sup>1/</sup> Bez orzeczeń wydanych w wyniku kontroli czasowej niezdolności do pracy.

TABL. 3. ( 44). ORZECZENIA WYDANE PRZEZ LEKARZY ORZECZNIKÓW

RODZAJ ORZECZENIA	Liczba wydanych orzeczeń			
	2023			
	I - IX	IV - VI	VII - IX	
	w liczbach bezwzględnych			IV - VI 2023 = 100
<b>OGÓŁEM</b>	<b>884 670</b>	<b>287 131</b>	<b>288 114</b>	<b>100,3</b>
Orzeczenia pierwszorazowe razem	142 068	45 885	47 551	103,6
Orzeczenia ponowne razem	198 003	64 520	66 652	103,3
Orzeczenia pierwszorazowe i ponowne w sprawach o przyznanie dodatku pielęgnacyjnego emerytom	41 230	13 939	14 310	102,7
Orzeczenia powypadkowe	44 804	14 528	14 867	102,3
Orzeczenia, opinie i dodatkowe badania lekarskie w sprawach świadczeń podlegających koordynacji	10 360	3 385	3 574	105,6
Orzeczenia o potrzebie rehabilitacji leczniczej na wniosek lekarza leczącego <sup>1/</sup>	53 718	17 473	14 732	84,3
Orzeczenia w związku z kontrolą prawidłowości orzekania o czasowej niezdolności do pracy	277 266	88 349	87 588	99,1
Orzeczenia pierwszorazowe i ponowne w sprawie renty socjalnej	32 391	10 937	11 383	104,1
Orzeczenia dotyczące świadczenia uzupełniającego	83 655	27 718	27 085	97,7
Orzeczenia w pozostałych sprawach	1 175	397	372	93,7

<sup>1/</sup> Bez orzeczeń wydanych w wyniku kontroli czasowej niezdolności do pracy.

TABL. 4. ( 45). ORZECZENIA WYDANE PRZEZ KOMISJE LEKARSKIE ZAKŁADU

RODZAJ ORZECZENIA	Liczba wydanych orzeczeń			
	2023			
	I - IX	IV - VI	VII - IX	
	w liczbach bezwzględnych			IV - VI 2023 = 100
<b>OGÓŁEM</b>	<b>57 681</b>	<b>19 257</b>	<b>18 823</b>	<b>97,7</b>
Orzeczenia pierwszorazowe razem	12 235	4 075	4 025	98,8
Orzeczenia ponowne razem	14 661	4 786	4 838	101,1
Orzeczenia pierwszorazowe i ponowne w sprawach o przyznanie dodatku pielęgnacyjnego emerytom	4 175	1 377	1 428	103,7
Orzeczenia powypadkowe	6 073	1 993	2 025	101,6
Orzeczenia, opinie i dodatkowe badania lekarskie w sprawach świadczeń podlegających koordynacji	1 396	426	470	110,3
Orzeczenia w sprawie ustalenia potrzeby rehabilitacji leczniczej	5 282	2 001	1 325	66,2
Orzeczenia pierwszorazowe i ponowne w sprawie renty socjalnej	4 158	1 369	1 528	111,6
Orzeczenia dotyczące świadczenia uzupełniającego	9 472	3 150	3 121	99,1
Orzeczenia w pozostałych sprawach	229	80	63	78,8

**TABL. 5. ( 46). ORZECZENIA WYDANE PRZEZ KOMISJE LEKARSKIE ZAKŁADU**

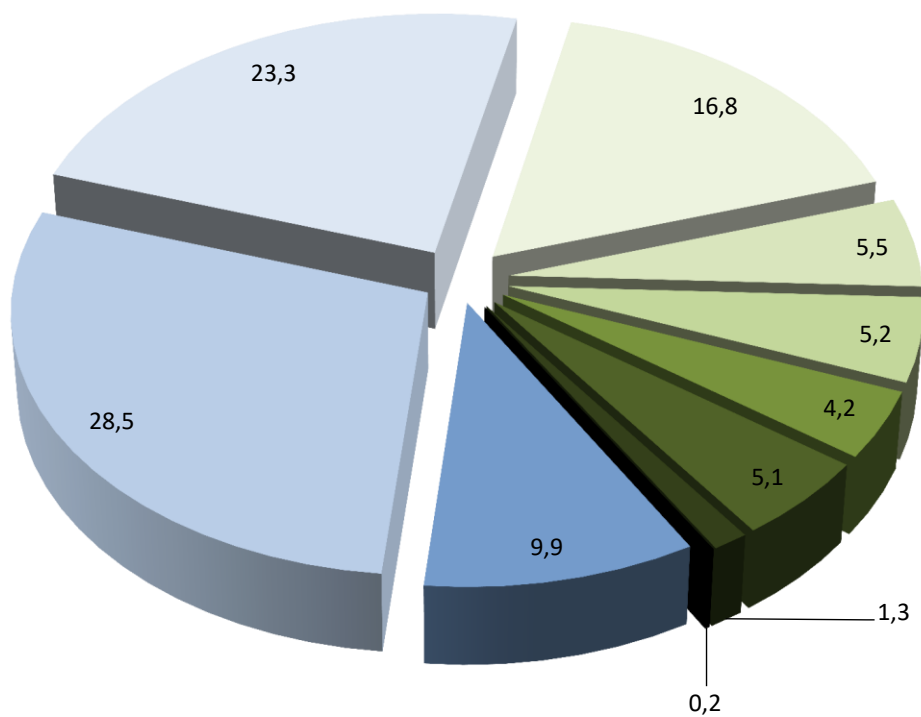
WYSZCZEGÓLNIENIE	Liczba orzeczeń			
	2023			
	I - IX	IV - VI	VII - IX	
	w liczbach bezwzględnych			IV - VI 2023 = 100
<b>ORZECZENIA OGÓŁEM</b>	<b>57 681</b>	<b>19 257</b>	<b>18 823</b>	<b>97,7</b>
w tym:				
Zmieniające ustalenie lekarza orzecznika ZUS	15 235	4 959	4 769	<b>96,2</b>
Podtrzymujące orzeczenie lekarza orzecznika ZUS	42 422	14 289	14 046	<b>98,3</b>

**TABL. 6. ( 47). ORZECZENIA WYDANE PRZEZ LEKARZY ORZECZNIKÓW I KOMISJE LEKARSKIE ZAKŁADU WEDŁUG WOJEWÓDZTW<sup>1/</sup>**

WOJEWÓDZTWA	Liczba orzeczeń:					
	I - IX 2023			VII - IX 2023		
	ogółem	z tego wydanych przez:		ogółem	z tego wydanych przez:	
		lekarza orzecznika ZUS	komisje lekarskie Zakładu		lekarza orzecznika ZUS	komisje lekarskie Zakładu
<b>OGÓŁEM</b>	<b>942 351</b>	<b>884 670</b>	<b>57 681</b>	<b>306 937</b>	<b>288 114</b>	<b>18 823</b>
Dolnośląskie	65 354	61 313	4 041	20 890	19 570	1 320
Kujawsko-pomorskie	66 387	63 726	2 661	21 832	21 001	831
Lubelskie	49 165	46 583	2 582	15 328	14 497	831
Lubuskie	19 986	18 783	1 203	6 210	5 783	427
Łódzkie	62 604	59 666	2 938	18 448	17 620	828
Małopolskie	73 006	68 047	4 959	23 435	21 813	1 622
Mazowieckie	126 457	120 384	6 073	40 258	38 251	2 007
Opolskie	14 206	12 532	1 674	4 775	4 188	587
Podkarpackie	52 014	48 804	3 210	16 983	15 789	1 194
Podlaskie	24 803	23 198	1 605	8 270	7 764	506
Pomorskie	59 256	55 591	3 665	19 683	18 452	1 231
Śląskie	130 979	125 637	5 342	43 895	42 250	1 645
Świętokrzyskie	33 546	31 364	2 182	11 896	11 210	686
Warmińsko-mazurskie	31 870	28 689	3 181	10 528	9 482	1 046
Wielkopolskie	88 034	79 917	8 117	30 916	28 085	2 831
Zachodniopomorskie	44 684	40 436	4 248	13 590	12 359	1 231

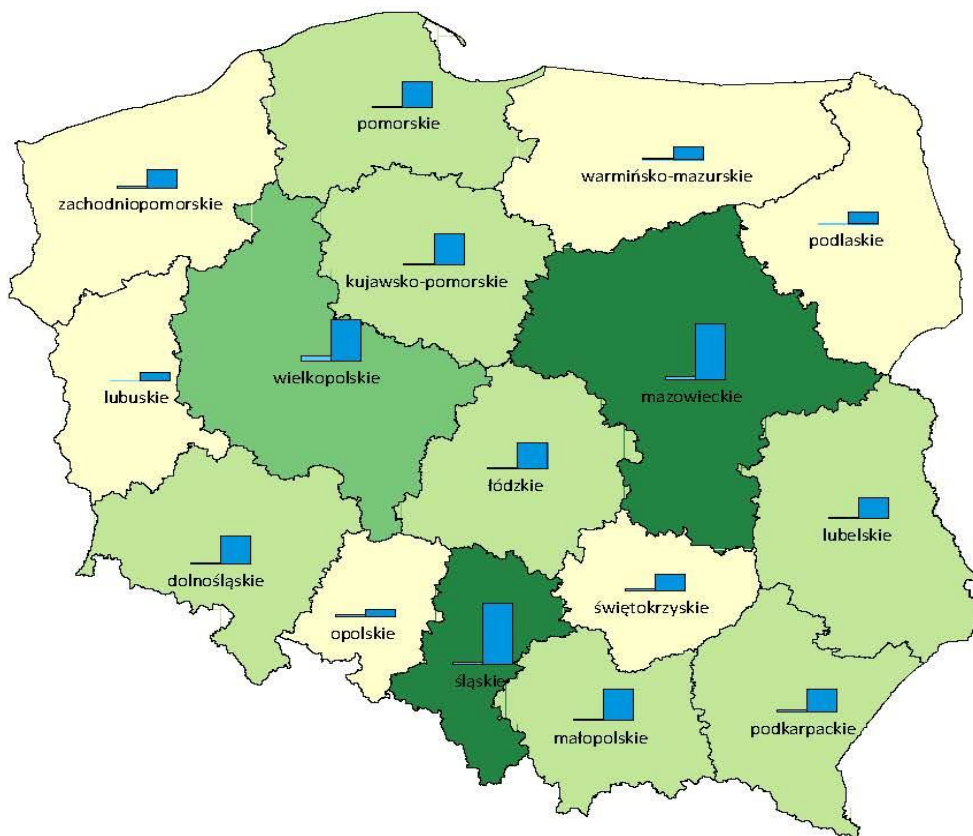
<sup>1/</sup> Przeprowadzenie do województwa według oddziału ZUS wydającego orzeczenie.

**ORZECZENIA WYDANE PRZEZ LEKARZY ORZECZNIKÓW  
I KOMISJE LEKARSKIE ZAKŁADU WEDŁUG RODZAJU ORZECZENIA  
W OKRESIE VII - IX 2023 R.**



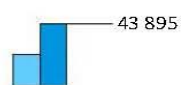
- dotyczące świadczenia uzupełniającego
- w związku z kontrolą prawidłowości orzekania o czasowej niezdolności do pracy
- ponowne razem
- pierwszorazowe razem
- powypadkowe
- o potrzebie rehabilitacji leczniczej na wniosek lekarza leczącego
- pierwszorazowe i ponowne w sprawie renty socjalnej
- pierwszorazowe i ponowne w sprawach o przyznanie dodatku pielęgnacyjnego emerytom
- opinie i dodatkowe badania lekarskie w sprawach świadczeń podlegających koordynacji
- w pozostałych sprawach

**ORZECZENIA WYDANE PRZEZ LEKARZY ORZECZNIKÓW  
I KOMISJE LEKARSKIE ZAKŁADU  
WEDŁUG WOJEWÓDZTW W OKESIE VII - IX 2023**



**LEGENDA:**

Liczba orzeczeń wydanych przez:



- komisje lekarskie Zakładu
- lekarza orzecznika ZUS

Ogólna liczba wydanych orzeczeń:

- >=35 045
- 24 972 - 35 045
- 14 899 - 24 972
- =<14 899

## REHABILITACJA LECZNICZA

**TABL. 1. ( 48). SKIEROWANIA NA REHABILITACJĘ LECZNICZĄ**

WOJEWÓDZTWA	Liczba osób skierowanych					
	I - IX 2023			VII - IX 2023		
	Ogółem	na skutek chorób		Ogółem	na skutek chorób	
		narządu ruchu	układu krążenia		narządu ruchu	układu krążenia
<b>OGÓŁEM</b>	<b>41 980</b>	<b>34 555</b>	<b>2 132</b>	<b>14 500</b>	<b>12 006</b>	<b>701</b>
Dolnośląskie	1 822	1 491	119	553	451	31
Kujawsko-pomorskie	2 256	1 755	87	692	528	33
Lubelskie	3 383	2 813	156	1 246	1 061	47
Lubuskie	737	579	75	247	205	14
łódzkie	3 325	2 707	194	946	767	39
Małopolskie	2 617	2 177	85	1 016	851	38
Mazowieckie	6 915	6 005	299	2 127	1 794	98
Opolskie	196	138	36	74	53	16
Podkarpackie	800	655	35	317	270	10
Podlaskie	1 187	921	77	418	344	26
Pomorskie	2 526	2 205	94	994	894	28
Śląskie	9 646	8 134	306	3 231	2 720	108
Świętokrzyskie	1 008	855	45	359	302	16
Warmińsko-mazurskie	770	546	76	302	229	27
Wielkopolskie	3 041	2 067	356	1 264	895	145
Zachodniopomorskie	1 751	1 507	92	714	642	25

TABL. 2. ( 49). SPRAWY ZAKOŃCZONE REHABILITACJĄ LECZNICZĄ

WOJEWÓDZTWA	Liczba spraw					
	I - IX 2023			VII - IX 2023		
	Ogółem	na skutek chorób		Ogółem	na skutek chorób	
		narządu ruchu	układu krążenia		narządu ruchu	układu krążenia
<b>OGÓŁEM</b>	<b>34 059</b>	<b>27 782</b>	<b>1 783</b>	<b>11 357</b>	<b>9 190</b>	<b>610</b>
Dolnośląskie	1 699	1 365	123	533	436	34
Kujawsko-pomorskie	1 824	1 425	68	601	480	29
Lubelskie	2 658	2 174	129	1 011	803	53
Lubuskie	613	476	67	184	142	18
Łódzkie	2 817	2 242	192	851	691	42
Małopolskie	2 153	1 752	67	697	560	21
Mazowieckie	5 601	4 838	249	1 956	1 675	94
Opolskie	168	120	27	44	31	7
Podkarpackie	777	648	34	203	161	10
Podlaskie	1 042	813	54	314	248	12
Pomorskie	1 944	1 644	89	595	503	25
Śląskie	7 655	6 411	252	2 657	2 209	94
Świętokrzyskie	859	725	39	292	245	14
Warmińsko-mazurskie	617	440	61	190	133	16
Wielkopolskie	2 040	1 354	251	730	461	110
Zachodniopomorskie	1 592	1 355	81	499	412	31



## SĄDY PRACY

**TABL. 1. ( 50). ODWOŁANIA OD DECYZJI ODDZIAŁÓW ZUS W OKRESIE I - IX 2023 R.**

ODWOŁANIA	Odwołania				
	do załatwienia	zarejestrowane w okresie sprawozdawczym	załatwione ogółem	załatwione w O/ZUS przez wydanie decyzji uwzględniającej roszczenie <sup>1/</sup>	przekazane do sądu
<b>OGÓŁEM</b>	<b>69 684</b>	<b>67 034</b>	<b>67 330</b>	<b>4 159</b>	<b>61 655</b>
z tego w sprawach:					
emerytur i rent razem	22 475	21 784	21 755	904	20 334
emerytur	13 592	13 175	13 146	593	12 390
rent z tytułu niezdolności do pracy	7 133	6 937	6 916	195	6 425
rent rodzinnych	1 750	1 672	1 693	116	1 519
kapitału początkowego	2 668	2 568	2 564	238	2 284
ubezpieczeń społecznych i realizacji dochodów	20 549	19 501	19 759	356	19 245
świadczeń w razie choroby i macierzyństwa	12 389	11 929	11 990	2 289	9 302
świadczeń rodzinnych	18	18	17	5	12
jednorazowych odszkodowań	2 045	1 997	1 983	58	1 827
rent socjalnych	1 865	1 818	1 812	33	1 718
świadczeń i zasiłków przedemerytalnych	339	326	322	31	288
świadczeń uzupełniających dla osób niezdolnych do samodzielnej egzystencji	3 235	3 143	3 169	57	2 982
transferu świadczeń za granicę	-	-	-	-	-
pozostałych	4 101	3 950	3 959	188	3 663

<sup>1/</sup> Łącznie z decyzjami rozpatrującymi nowe okoliczności dotyczące niezdolności do pracy.

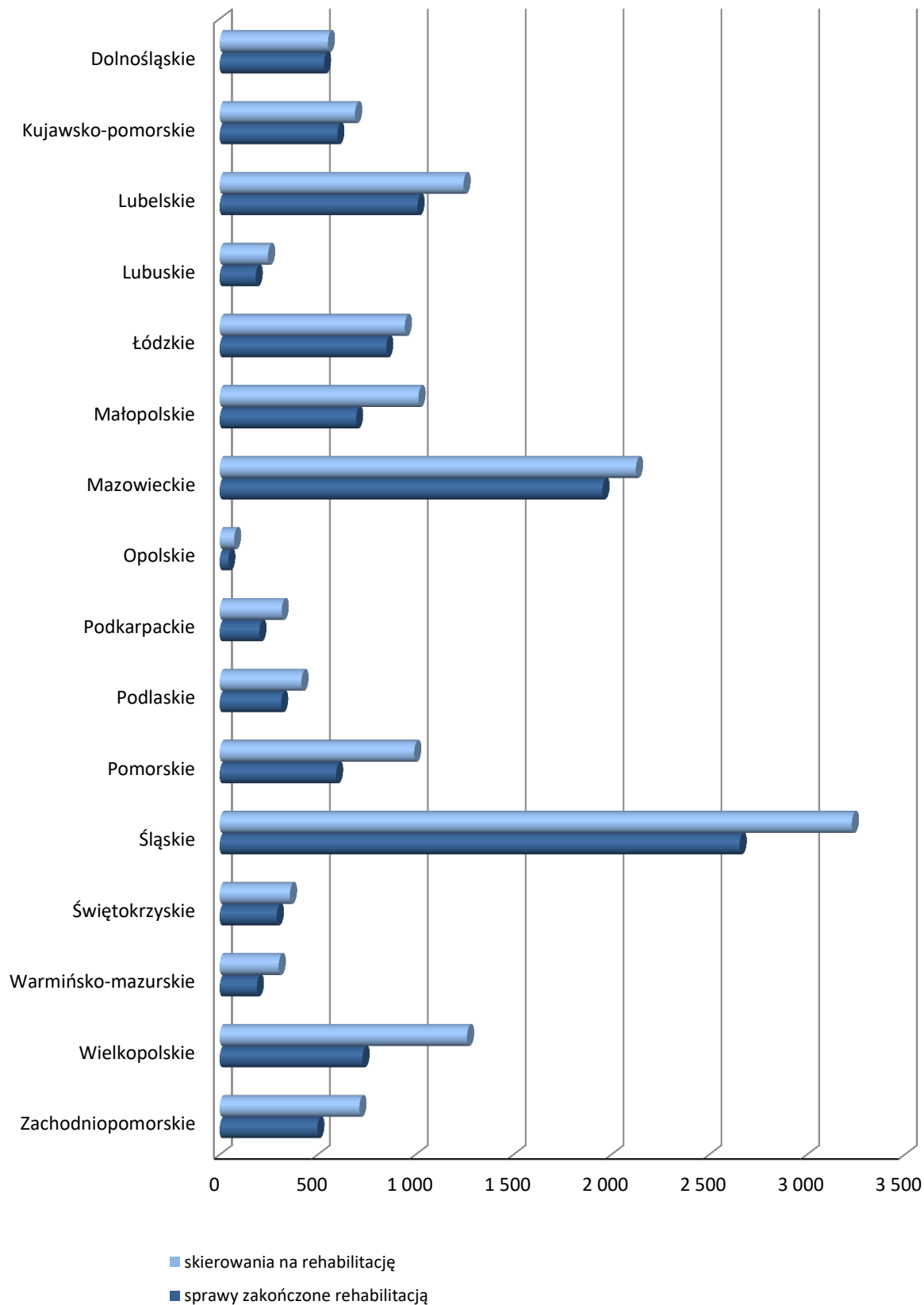
**TABL. 2. ( 51). SPOSÓB ROZSTRZYGNIĘCIA ODWOŁAŃ OD DECYZJI ZUS PRZEZ SĄDY PIERWSZEJ INSTANCIJ W OKRESIE I - IX 2023 R.**

ORZECZENIA	Liczba wydanych przez sąd orzeczeń <sup>1)</sup>	w tym orzeczenia:			
		uwzględniające odwołania	oddalające, odrzucające odwołania	umarzające postępowanie	uchylenie decyzji i przekazanie do ponownego rozpoznania
<b>OGÓŁEM</b>	<b>60 961</b>	<b>14 074</b>	<b>30 578</b>	<b>14 378</b>	<b>635</b>
z tego w sprawach:					
emerytur i rent razem	18 436	5 417	9 901	2 569	131
emerytur	10 906	3 863	5 003	1 759	10
rent z tytułu niezdolności do pracy	6 148	1 307	4 046	554	113
w tym dotyczących lekarzy orzeczników i komisji lekarskich	5 785	1 287	3 839	436	114
rent rodzinnych	1 382	247	852	256	8
kapitału początkowego	2 192	654	759	600	-
ubezpieczeń społecznych i realizacji dochodów	20 195	2 931	9 895	6 743	375
świadczeń w razie choroby i macierzyństwa	10 202	2 247	4 215	3 447	32
świadczeń rodzinnych	54	3	5	46	-
jednorazowych odszkodowań	1 839	706	897	150	11
rent socjalnych	1 562	370	1 046	110	12
świadczeń i zasiłków przedemerytalnych	289	77	168	40	-
świadczeń uzupełniających dla osób niezdolnych do samodzielnej egzystencji	2 098	466	1 370	211	31
transferu świadczeń za granicę	-	-	-	-	-
pozostałych	4 094	1 203	2 322	462	43

<sup>1/</sup> w liczbie orzeczeń ogółem uwzględnione są odwołania w części i oddalenie w pozostałym zakresie

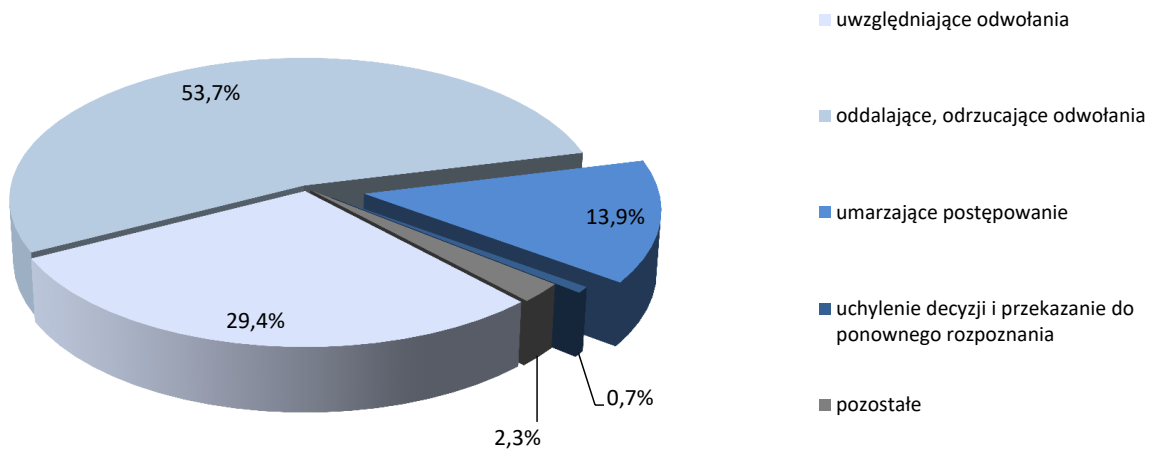


**SKIEROWANIA NA REHABILITACJĘ LECZNICZĄ ORAZ SPRAWY  
ZAKOŃCZONE REHABILITACJĄ WEDŁUG WOJEWÓDZTW  
W OKRESIE VII - IX 2023 R.**



## SPOSÓB ROZSTRZYGNIĘCIA ODWOŁAŃ OD DECYZJI ZUS PRZEZ SĄDY PIERWSZEJ INSTANCJI W OKRESIE I - IX 2023 R.

### EMERYTURY I RENTY



### UBEZPIECZENIA SPOŁECZNE I REALIZACJA DOCHODÓW

