



ZAKŁAD
UBEZPIECZEŃ
SPOŁECZNYCH

SOCIAL
INSURANCE
INSTITUTION

INFORMACJA O ŚWIADCZENIACH PIENIĘŻNYCH
Z FUNDUSZU UBEZPIECZEŃ SPOŁECZNYCH
ORAZ O NIEKTÓRYCH ŚWIADCZENIACH
Z ZABEZPIECZENIA SPOŁECZNEGO

II KWARTAŁ / OKRES I - VI 2021 R.

Warszawa 2021

SPIS TREŚCI

	Tabl.	Str.
UWAGI WSTĘPNE	X	5
TABLICE STATYSTYCZNE		
FUNDUSZ UBEZPIECZEŃ SPOŁECZNYCH		
I. DANE OGÓLNE		
Wpływy składek i należności pochodnych na Fundusz Ubezpieczeń Społecznych w okresie I - VI 2021 r.	1	7
Pozaskładkowe dochody Funduszu Ubezpieczeń Społecznych w okresie I - VI 2021 r.	2	7
Wydatki z Funduszu Ubezpieczeń Społecznych w okresie I - VI 2021 r.	3	8
Wydatki na świadczenia pieniężne z Funduszu Ubezpieczeń Społecznych według rodzajów funduszy w okresie I - VI 2021 r.	4	8
Wydatki na świadczenia pieniężne z Funduszu Ubezpieczeń Społecznych według rodzajów świadczeń w okresie I - VI 2021 r.	5	9
II. EMERYTURY I RENTY		
Emerytury i renty z FUS w okresie I - VI 2021 r.	1 (6)	10
Emerytury i renty z FUS w okresie IV - VI 2021 r.	2 (7)	10
Renty z tytułu wypadków przy pracy i chorób zawodowych z FUS w okresie I - VI 2021 r.	3 (8)	11
Osoby pobierające obok świadczenia finansowanego z FUS emeryturę lub rentę rolniczą	4 (9)	11
III. ZASIŁKI I JEDNORAZOWE ODSZKODOWANIA POWYPADKOWE		
Absencja chorobowa, zasiłki opiekuńcze, macierzyńskie, wyrównawcze i świadczenia rehabilitacyjne	1 (10)	12
Zasiłki pogrzebowe i jednorazowe odszkodowania powypadkowe	2 (11)	13
Liczba osób pobierających zasiłki i świadczenia krótkoterminowe według województw w okresie I - VI 2021 r.	3 (12)	14
Liczba osób pobierających zasiłki i świadczenia krótkoterminowe według województw w okresie IV - VI 2021 r.	4 (13)	15
ŚWIADCZENIA FINANSOWANE Z BUDŻETU PAŃSTWA I FUNDUSZU PRACY		
Wydatki na świadczenia pieniężne finansowane z budżetu państwa w okresie I - VI 2021 r.	1 (14)	19
Emerytury i renty finansowane z budżetu państwa w okresie I - VI 2021 r.	2 (15)	19
Wydatki na świadczenia pieniężne finansowane z budżetu państwa w okresie IV - VI 2021 r.	3 (16)	20
Emerytury i renty finansowane z budżetu państwa w okresie IV - VI 2021 r.	4 (17)	20
Pozostałe świadczenia finansowane z budżetu państwa	5 (18)	21

	Tabl.	Str.
Zasiłki i świadczenia przedemerytalne, zasiłki pogrzebowe po osobach pobierających zasiłki i świadczenia przedemerytalne finansowane z Funduszu Pracy	6 (19)	22
Przeciętna miesięczna liczba osób pobierających renty socjalne, zasiłki i świadczenia przedemerytalne według województw w okresie I - VI 2021 r.	7 (20)	23
Przeciętna miesięczna liczba osób pobierających renty socjalne, zasiłki i świadczenia przedemerytalne według województw w okresie IV - VI 2021 r.	8 (21)	24
EMERYTURY I RENTY REALIZOWANE PRZEZ ZAKŁAD UBEZPIECZEŃ SPOŁECZNYCH		
Emerytury i renty w okresie I - VI 2021 r.	1 (22)	27
Emerytury i renty w okresie IV - VI 2021 r.	2 (23)	28
Przeciętna emerytura-renta w % przeciętnego wynagrodzenia	3 (24)	29
Emerytury pomostowe	4 (25)	29
Zmiany liczby emerytów i rencistów	5 (26)	30
Przeciętna miesięczna liczba emerytów i rencistów według województw w okresie I - VI 2021 r.	6 (27)	31
Przeciętna miesięczna liczba emerytów i rencistów według województw w okresie IV - VI 2021 r.	7 (28)	32
Przeciętna emerytura-renta według województw w okresie I - VI 2021 r.	8 (29)	33
Przeciętna emerytura-renta według województw w okresie IV - VI 2021 r.	9 (30)	34
Kwota wypłat emerytur i rent według województw w okresie I - VI 2021 r.	10 (31)	35
Kwota wypłat emerytur i rent według województw w okresie IV - VI 2021 r.	11 (32)	36
Wnioski pierwszorazowe o przyznanie emerytur i rent według rodzajów świadczeń oraz o przyznanie emerytur pomostowych i nauczycielskich świadczeń kompensacyjnych	12 (33)	37
Załatwione wnioski pierwszorazowe o przyznanie emerytur i rent według rodzajów świadczeń oraz o przyznanie emerytur pomostowych i nauczycielskich świadczeń kompensacyjnych	13 (34)	37
Wnioski pierwszorazowe o przyznanie emerytur i rent według województw w okresie I - VI 2021 r.	14 (35)	38
Załatwione wnioski pierwszorazowe o przyznanie emerytur i rent według województw w okresie I - VI 2021 r.	15 (36)	38
Wnioski pierwszorazowe o przyznanie emerytur i rent według województw w okresie IV - VI 2021 r.	16 (37)	39
Załatwione wnioski pierwszorazowe o przyznanie emerytur i rent według województw w okresie IV - VI 2021 r.	17 (38)	39
Polskie świadczenia emerytalno – rentowe wypłacone przez komórki Realizacji Umów Międzynarodowych ZUS w okresie I - VI 2021 r.	18 (39)	40
Wypłaty świadczeń specjalnych (NZSS) dla polskich kombatantów i osób represjonowanych zamieszkałych za granicą (realizowanych na podstawie decyzji premiera RP) w okresie I - VI 2021 r.	19 (39a)	40
Świadczenia emerytalno – rentowe przekazywane przez zagraniczne instytucje ubezpieczeniowe osobom uprawnionym do rent zagranicznych za pośrednictwem ZUS w okresie I - VI 2021 r.	20 (40)	41
Zasiłki pogrzebowe po emerytach, rencistach i członkach ich rodzin wypłacone przez komórki Realizacji Umów Międzynarodowych ZUS w okresie I - VI 2021 r.	21 (41)	41

	Tabl.	Str.
<i>DZIAŁALNOŚĆ LEKARZY ORZECZNIKÓW I KOMISJI LEKARSKICH ZAKŁADU</i>		
Orzeczenia wydane przez lekarzy orzeczników i komisje lekarskie Zakładu w okresie I - VI 2021 r.	1 (42)	47
Orzeczenia wydane przez lekarzy orzeczników i komisje lekarskie Zakładu w okresie IV - VI 2021 r.	2 (43)	48
Orzeczenia wydane przez lekarzy orzeczników	3 (44)	49
Orzeczenia wydane przez komisje lekarskie Zakładu	4 (45)	49
Orzeczenia wydane przez komisje lekarskie Zakładu	5 (46)	50
Orzeczenia wydane przez lekarzy orzeczników i komisje lekarskie Zakładu według województw	6 (47)	50
<i>REHABILITACJA LECZNICZA</i>		
Skierowania na rehabilitację leczniczą	1 (48)	53
Sprawy zakończone rehabilitacją leczniczą według profili rehabilitacji	2 (49)	54
<i>SĄDY PRACY</i>		
Odwołania od decyzji oddziałów ZUS w okresie I - VI 2021 r.	1 (50)	55
Sposób rozstrzygnięcia odwołań od decyzji ZUS przez sądy pierwszej instancji w okresie I - VI 2021 r.	2 (51)	55

SPIS WYKRESÓW

	Str.
Dochody Funduszu Ubezpieczeń Społecznych w okresie I - VI 2021 r.	17
Wydatki z Funduszu Ubezpieczeń Społecznych w okresie I - VI 2021 r.	17
Wyплаты zasiłków i świadczeń krótkoterminowych według rodzajów w okresie IV - VI 2021 r.	18
Wydatki na świadczenia pieniężne finansowane z budżetu państwa w okresie I - VI 2021 r.	25
Przeciętna miesięczna liczba osób pobierających renty socjalne, świadczenia i zasiłki przedemerytalne według województw w okresie IV - VI 2021 r.	26
Emeryci i renciści pobierający świadczenia wypłacane przez Zakład Ubezpieczeń Społecznych w okresie IV - VI 2021 r.	43
Emeryci i renciści według województw w okresie IV - VI 2021 r.	44
Przeciętna wypłata emerytury i renty wypłaconej przez Zakład Ubezpieczeń Społecznych według województw w okresie IV - VI 2021 r.	45
Przeciętna wypłata emerytury i renty wypłaconej przez komórki realizacji umów międzynarodowych ZUS według kraju wypłaty w okresie I - VI 2021 r.	46
Orzeczenia wydane przez lekarzy orzeczników i komisje lekarskie Zakładu według rodzaju orzeczenia w okresie IV - VI 2021 r.	51
Orzeczenia wydane przez lekarzy orzeczników i komisje lekarskie Zakładu według województw w okresie IV - VI 2021 r.	52
Skierowania na rehabilitację leczniczą oraz sprawy zakończone rehabilitacją według województw w okresie IV - VI 2021 r.	57
Sposób rozstrzygnięcia odwołań od decyzji ZUS przez sądy pierwszej instancji w okresie I - VI 2021 r.	58

UWAGI WSTĘPNE

1. Kwartalna informacja o świadczeniach pieniężnych z Funduszu Ubezpieczeń Społecznych oraz o niektórych świadczeniach z zabezpieczenia społecznego zawiera dane zagregowane tematycznie według kryteriów merytorycznych.
2. **Fundusz Ubezpieczeń Społecznych** – w dziale tym zamieszczono informacje o dochodach i wydatkach FUS. Kwoty wypłat świadczeń emerytalno-rentowych wykazywane są w tym dziale łącznie z kwotą emerytur okresowych finansowanych z FUS, ale bez kwot emerytur zbiegowych wypłacanych przy rentach z tytułu niezdolności do pracy finansowanych z budżetu państwa z wyjątkiem tabl. 5, w której prezentowane są pełne wydatki z FUS, tj. łącznie z kwotą emerytur zbiegowych oraz łącznie z kwotą emerytur okresowych.

Świadczenia finansowane z budżetu państwa oraz z Funduszu Pracy

Z budżetu państwa finansowane są:

- a) świadczenia inwalidów wojennych, wojskowych, osób represjonowanych oraz kombatantów i członków ich rodzin, renty wypadkowe posłów i senatorów, renty z tytułu wypadku w szczególnych okolicznościach, świadczenia odszkodowawcze wypłacane przez komórkę Realizacji Umów Międzynarodowych w I Oddziale w Warszawie,
- b) jednorazowe odszkodowania powypadkowe wypłacone: z tytułu chorób zawodowych osób zatrudnionych przy produkcji wyrobów azbestowych, oraz dla posłów i senatorów, z tytułu wypadku w szczególnych okolicznościach,
- c) zasiłki pogrzebowe wypłacone po osobach pobierających świadczenia wymienione w pkt. a) i członkach ich rodzin oraz po osobach zmarłych wskutek wypadku lub choroby zawodowej powstałych w szczególnych okolicznościach i po osobach pobierających świadczenia pieniężne przysługujące cywilnym niewidomym ofiarom działań wojennych,
- d) pozostałe świadczenia, tj. między innymi: ryczałty energetyczne, dodatki kombatanckie, świadczenia pieniężne w wysokości dodatku kombatanckiego, świadczenia pieniężne dla żołnierzy-górników, świadczenia pieniężne dla osób deportowanych, dodatki kompensacyjne oraz świadczenia pieniężne dla cywilnych niewidomych ofiar działań wojennych,
- e) renty socjalne i zasiłki pogrzebowe po osobach pobierających renty socjalne,
- f) nauczycielskie świadczenia kompensacyjne – tabl. 5(18),
- g) rodzicielskie świadczenia uzupełniające.

Z Funduszu Pracy finansowane są zasiłki i świadczenia przedemerytalne.

Kwoty wypłat rent z tytułu niezdolności do pracy finansowanych z budżetu państwa wykazywane są w tym dziale łącznie z kwotą emerytur zbiegowych finansowanych z FUS, z wyjątkiem tablicy 1(14) i 3(16), w której prezentowane są wyłącznie wydatki z budżetu państwa.


Emerytury i renty realizowane przez Zakład Ubezpieczeń Społecznych – w dziale tym zawarto informacje o świadczeniach emerytalno-rentowych i zasiłkach pogrzebowych łącznie z wypłaconymi z budżetu państwa.

3. Dane dotyczące emerytur i rent wypłaconych przez ZUS prezentowane są łącznie z okresowymi emeryturami kapitałowymi finansowymi z FUS, ale nie zawierają informacji o emeryturach pomostowych oraz o nauczycielskich świadczeniach kompensacyjnych.
Dane o wypłatach emerytur pomostowych finansowanych z Funduszu Emerytur Pomostowych (łącznie z kwotą dodatków pielęgnacyjnych finansowanych z FUS) wykazywane są odrębnie w tablicy 4(25).
4. Kwota wypłat świadczeń emerytalno-rentowych oznacza kwotę łącznie z zaliczką na podatek dochodowy, składką na ubezpieczenie zdrowotne oraz z dodatkami pielęgnacyjnymi i dodatkami dla sierot zupełnych, ale bez dodatków za tajne nauczanie.
5. W przypadku zbiegu uprawnień do emerytury i renty z tytułu niezdolności do pracy wypadkowej lub finansowanej z budżetu państwa oraz wypłacania 1,5 świadczenia, np. pełnej renty z tytułu niezdolności do pracy i połowy emerytury, w tablicach świadczeniobiorca występuje tylko raz – jako rencista, z łączną kwotą pobieranych świadczeń. Świadczenia zbiegowe są kwalifikowane do odpowiednich działów publikacji zgodnie ze źródłem finansowania renty.
6. Zgodnie z obowiązującym systemem rozliczeń z zakładami pracy, świadczenia wypłacane przez zakłady pracy ubezpieczonym w danym miesiącu, są rozliczane z Zakładem Ubezpieczeń Społecznych w miesiącu następnym i w tym miesiącu wpływają na wydatki Funduszu Ubezpieczeń Społecznych.
7. Liczba osób przy zasiłkach macierzyńskich prezentuje osoby, którym w danym czasie wypłacono (pobierały) zasiłek macierzyński choć za jeden dzień (bez osób, za które dokonano korekt w dokumentach za lata wsteczne).
Osoba występuje tylko raz, niezależnie od liczby pobieranych w danym okresie rodzajów zasiłku macierzyńskiego, np. jeżeli w danym okresie osoba pobierała podstawowy zasiłek macierzyński i dodatkowy zasiłek macierzyński – wystąpi raz.
W okresach narastających – osoby zliczane są jako unikalne w danym okresie, np. jeśli ta sama osoba pobierała zasiłek w kilku miesiącach – w okresie narastającym zostanie wykazana jeden raz.
8. Ze względu na zaokrąglenia danych, w niektórych przypadkach sumy składników mogą się nieznacznie różnić od podanych wielkości „ogółem”.

1. Użyte w publikacji skróty oznaczają:

FGŚP	- Fundusz Gwarantowanych Świadczeń Pracowniczych
RUM	- Komórka Realizacji Umów Międzynarodowych ZUS
KRUS	- Kasa Rolniczego Ubezpieczenia Społecznego
MON	- Ministerstwo Obrony Narodowej
MSWiA	- Zakład Emerytalno-Rentowy Ministerstwa Spraw Wewnętrznych i Administracji
MS	- Ministerstwo Sprawiedliwości

OBJAŚNIENIA ZNAKÓW UMOWNYCH

Kreska	(-)	- zjawisko nie wystąpiło.
Zero	(0)	- zjawisko istniało w wielkości mniejszej od 0,5.
Zero	(0,0)	- zjawisko istniało w wielkości mniejszej od 0,05.
Kropka	(.)	- zupełny brak informacji albo brak informacji wiarygodnych.
Znak	(x)	- wypełnienie pozycji, ze względu na układ tablicy jest niemożliwe lub niecelowe.
Znak		- oznacza "w tym" tj., że nie podaje się wszystkich składników sumy.

TABLICE STATYSTYCZNE
FUNDUSZ UBEZPIECZEŃ SPOŁECZNYCH

I. DANE OGÓLNE

TABL. 1. WPŁYWY SKŁADEK I NALEŻNOŚCI POCHODNYCH NA FUNDUSZ UBEZPIECZEŃ SPOŁECZNYCH W OKRESIE I - VI 2021 R.

WYSZCZEGÓLNIENIE	Kwota w tysiącach złotych
OGÓŁEM	111 742 137,7

ŹRÓDŁO: DEPARTAMENT FINANSÓW ZAKŁADU

TABL. 2. POZASKŁADKOWE DOCHODY FUNDUSZU UBEZPIECZEŃ SPOŁECZNYCH W OKRESIE I - VI 2021 R.

WYSZCZEGÓLNIENIE	Kwota w tysiącach złotych
OGÓŁEM	13 896 762,5
Dotacja z budżetu państwa ^{1/}	10 370 786,4
Wpłaty z OFE ^{2/}	3 386 918,0
Pozostałe dochody ^{3/}	139 058,0

^{1/} Jest to dotacja przeznaczona między innymi na pokrycie wydatków na świadczenia pieniężne przyznawane w szczególnym trybie przez Prezesa Rady Ministrów i Prezesa ZUS oraz dotacja na uzupełnienie niedoboru środków na wypłaty świadczeń między innymi z tytułu przekroczenia 30-krotności podstawy wymiaru osób płacących składki.

^{2/} Kwota przekazanych środków zgromadzonych na rachunku członka OFE w związku z reformą OFE (ustawa z dnia 6 grudnia 2013 r. o zmianie niektórych ustaw w związku z określeniem zasad wypłaty emerytur ze środków zgromadzonych w otwartych funduszach emerytalnych).

^{3/} Pozostałe dochody to przykładowo zwroty nienależnie pobranych świadczeń, dobrowolne wpłaty na FUS z tytułu osiągnięcia przychodu z tytułu działalności podlegającej obowiązkowi ubezpieczenia społecznego przez emeryta bądź rencistę.

ŹRÓDŁO: DEPARTAMENT FINANSÓW ZAKŁADU

TABL. 3. WYDATKI Z FUNDUSZU UBEZPIECZEŃ SPOŁECZNYCH W OKRESIE I - VI 2021 R.

WYSZCZEGÓLNIENIE	Wydatki ^{1/}	
	w tysiącach złotych	%
OGÓŁEM	139 164 339,7	100,0
Świadczenia pieniężne	137 148 663,5	98,5
Odpis na działalność Zakładu Ubezpieczeń Społecznych	1 932 749,5	1,4
Działalność prewencyjna	79 248,1	0,1
Pozostałe wydatki	3 678,6	0,0

^{1/} Bez salda rezerw.

ŹRÓDŁO: DEPARTAMENT FINANSÓW ZAKŁADU

TABL. 4. WYDATKI NA ŚWIADCZENIA PIENIĘŻNE Z FUNDUSZU UBEZPIECZEŃ SPOŁECZNYCH WEDŁUG RODZAJÓW FUNDUSZY W OKRESIE I - VI 2021 R.

WYSZCZEGÓLNIENIE	Wydatki	
	w tysiącach złotych	%
OGÓŁEM	137 148 663,5	100,0
Fundusz emerytalny	95 282 925,2	69,5
Fundusz rentowy	25 489 848,1	18,6
Fundusz chorobowy	13 916 132,3	10,1
Fundusz wypadkowy	2 459 757,9	1,8

ŹRÓDŁO: DEPARTAMENT FINANSÓW ZAKŁADU

TABL. 5. WYDATKI NA ŚWIADCZENIA PIENIĘŻNE Z FUNDUSZU UBEZPIECZEŃ SPOŁECZNYCH WEDŁUG RODZAJÓW ŚWIADCZEŃ W OKRESIE I - VI 2021 R.

WYSZCZEGÓLNIENIE	Razem		W tym bez podlegających finansowaniu z budżetu państwa w ramach dotacji do FUS ^{1/}
	w tysiącach złotych	%	w tysiącach złotych
OGÓŁEM	137 148 663,5	100,0	136 918 815,3
Emerytury i renty^{2/}	121 323 648,8	88,5	121 122 998,4
w tym :			
bez dodatków pielęgnacyjnych, dodatków dla sierot zupełnych oraz dodatków za tajne nauczanie	117 856 961,7	85,9	117 678 608,8
realizowane na mocy umów międzynarodowych	2 742 759,6	2,0	2 731 027,3
wypłacone obok emerytury i renty rolniczej	449 897,3	0,3	449 834,5
emerytury wypłacone obok rent z tytułu niezdolności do pracy finansowanych z odrębnego rozdziału wydatków budżetu państwa 75313	136 297,3	0,1	136 260,1
Zasiłki z ubezpieczeń społecznych	15 311 127,5^{3/}	11,2	15 281 929,7
Odszkodowania powypadkowe	152 607,7	0,1	152 607,7
Pozostałe świadczenia^{4/}	361 279,4	0,2	361 279,4

^{1/} To jest bez świadczeń podlegających finansowaniu z budżetu państwa w ramach dotacji do FUS (między innymi świadczeń przyznawanych w szczególnym trybie przez Prezesa Rady Ministrów i Prezesa ZUS, kwot podwyższeń zasiłku macierzyńskiego do kwoty świadczenia rodzicielskiego).

^{2/} Łącznie z wypłatami emerytur i rent realizowanych na mocy umów międzynarodowych, emerytur i rent osób posiadających prawo także do świadczenia rolniczego, rent wypadkowych finansowanych z FUS, a wypłacanych przez MON, MSWiA i MS oraz kwotą emerytur zbiegowych finansowanych z FUS, a wypłacanych przy rentach finansowanych z odrębnego rozdziału wydatków budżetu państwa 75313. Patrz uwagi wstępne ust.2.

^{3/} Łącznie z kwotą podwyższeń zasiłku macierzyńskiego do kwoty świadczenia rodzicielskiego.

^{4/} Łącznie z kwotą jednorazowych wypłat środków z subkonta.

II. EMERYTURY I RENTY

TABL. 1. (6). EMERYTURY I RENTY^{1/} Z FUS W OKRESIE I - VI 2021 R.

WYSZCZEGÓLNIENIE	Przeciętna miesięczna liczba emerytów i rencistów ^{2/} w tys.	Kwota wypłat ^{2/} w tys. zł	Przeciętna wypłata emerytury-renty ^{2/} w zł
OGÓŁEM	7 804,0	118 201 433,0	2 524,37
Emerytury	5 980,7	93 883 280,3	2 616,30
Renty z tytułu niezdolności do pracy	627,6	7 593 703,0	2 016,46
Renty rodzinne	1 195,7	16 724 449,6	2 331,13
w tym:			
ŚWIADCZENIA RENTOWE POWYPADKOWE	170,5	3 486 449,1	3 408,74
Renty z tytułu niezdolności do pracy	150,2	3 158 946,2	3 506,42
w tym emerytury pobierane przy tych rentach	107,6	1 602 308,6	2 482,19
Renty rodzinne	20,3	327 502,8	2 686,78

^{1/} Bez emerytur i rent realizowanych na mocy umów międzynarodowych, bez emerytur i rent osób posiadających prawo także do świadczenia rolniczego oraz bez emerytur zbiegowych finansowanych z FUS, a wypłacanych przy rentach finansowanych z budżetu państwa. Łącznie z kwotą okresowej emerytury kapitałowej finansowanej z FUS. Patrz uwagi wstępne ust. 2.

^{2/} Łącznie z rentami wypadkowymi finansowanymi z FUS a wypłacanymi przez MON, MSWiA oraz MS w zbiegu z emeryturami finansowanymi z budżetu MON, MSWiA oraz MS.

TABL. 2. (7). EMERYTURY I RENTY^{1/} Z FUS W OKRESIE IV - VI 2021 R.

WYSZCZEGÓLNIENIE	Przeciętna miesięczna liczba emerytów i rencistów ^{2/} w tys.	Kwota wypłat ^{2/} w tys. zł	Przeciętna wypłata emerytury-renty ^{2/} w zł
OGÓŁEM	7 796,3	59 545 777,4	2 545,91
Emerytury	5 976,9	47 228 181,9	2 633,92
Renty z tytułu niezdolności do pracy	621,8	3 824 742,1	2 050,51
Renty rodzinne	1 197,6	8 492 853,3	2 363,88
w tym:			
ŚWIADCZENIA RENTOWE POWYPADKOWE	169,3	1 732 070,0	3 410,68
Renty z tytułu niezdolności do pracy	149,1	1 566 913,2	3 503,88
w tym emerytury pobierane przy tych rentach	109,0	781 676,9	2 391,55
Renty rodzinne	20,2	165 156,8	2 723,43

^{1/} Bez emerytur i rent realizowanych na mocy umów międzynarodowych, bez emerytur i rent osób posiadających prawo także do świadczenia rolniczego oraz bez emerytur zbiegowych finansowanych z FUS, a wypłacanych przy rentach finansowanych z budżetu państwa. Łącznie z kwotą okresowej emerytury kapitałowej finansowanej z FUS. Patrz uwagi wstępne ust. 2.

^{2/} Łącznie z rentami wypadkowymi finansowanymi z FUS a wypłacanymi przez MON, MSWiA oraz MS w zbiegu z emeryturami finansowanymi z budżetu MON, MSWiA oraz MS.

**TABL. 3. (8). RENTY Z TYTUŁU WYPADKÓW PRZY PRACY I CHORÓB ZAWODOWYCH^{1/} Z FUS
W OKRESIE I - VI 2021 R.**

WYSZCZEGÓLNIENIE	Przeciętna miesięczna liczba rencistów w tys.	Kwota wypłat w tys. zł	Przeciętna wypłata renty w zł
O G Ó Ł E M	170,5	3 486 449,1	3 408,74
RENTY Z TYTUŁU NIEZDOLNOŚCI DO PRACY SPOWODOWANEJ SKUTKAMI:	150,2	3 158 946,2	3 506,42
w tym emerytury zbiegowe	107,6	1 602 308,6	2 482,19
wypadku przy pracy	67,5	1 210 860,9	2 990,01
w tym emerytury zbiegowe	34,0	489 712,5	2 402,08
choroby zawodowej	73,3	1 779 803,2	4 049,33
w tym emerytury zbiegowe	67,5	1 037 340,1	2 559,99
wypadku w drodze do (z) pracy	9,4	168 282,1	2 983,46
w tym emerytury zbiegowe	6,1	75 256,1	2 065,20
RENTY RODZINNE	20,3	327 502,8	2 686,78
z tytułu:			
wypadku przy pracy	15,0	235 408,8	2 618,39
choroby zawodowej	3,3	63 986,0	3 228,68
wypadku w drodze do (z) pracy	2,0	28 108,0	2 309,62

^{1/} Łącznie z rentami wypadkowymi finansowanymi z FUS a wypłacanymi przez MON, MSWiA oraz MS w zbiegu z emeryturami finansowanymi z budżetu MON, MSWiA oraz MS. Bez rent realizowanych na mocy umów międzynarodowych.

**TABL. 4. (9). OSOBY POBIERAJĄCE OBOK ŚWIADCZENIA FINANSOWANEGO Z FUS EMERYTURĘ
LUB RENTĘ ROLNICZĄ**

WYSZCZEGÓLNIENIE	2020	2021			I - VI 2020 = 100
	I - VI	I -III	IV - VI	I - VI	
	w liczbach bezwzględnych				
Liczba osób ^{1/}	56 425	48 719	46 426	47 573	82,3

^{1/} Przeciętna miesięczna.

III. ZASIŁKI I JEDNORAZOWE ODSZKODOWANIA POWYPADKOWE

**TABL. 1. (10). ABSENCJA CHOROBY, ZASIŁKI OPIEKUŃCZE, MACIERZYŃSKIE, WYRÓWNAWCZE
I ŚWIADCZENIA REHABILITACYJNE**

WYSZCZEGÓLNIENIE	2020		2021	
	I - VI	I - VI	I - III	IV - VI
ABSENCJA CHOROBY RAZEM^{1/}				
Liczba dni w tys.	124 624,7	137 986,7	70 462,5	67 524,2
Wyплаты w tys. zł	11 497 664,2	13 384 509,2	6 734 851,7	6 649 657,5
Przeciętna dzienna wysokość w zł	92,26	97,00	95,58	98,48
w tym:				
ABSENCJA CHOROBY FINANSOWANA Z FUNDUSZU ZAKŁADÓW PRACY				
Liczba dni w tys.	50 786,5	57 038,4	26 135,6	30 902,8
Wyплаты w tys. zł	4 847 664,5	5 752 445,2	2 593 819,6	3 158 625,6
Przeciętna dzienna wysokość w zł	95,45	100,85	99,24	102,21
ABSENCJA CHOROBY FINANSOWANA Z FUS				
Liczba dni w tys.	73 831,8	80 942,5	44 324,9	36 617,6
Wyплаты w tys. zł	6 649 534,5	7 631 606,6	4 140 877,0	3 490 729,6
Przeciętna dzienna wysokość w zł	90,06	94,28	93,42	95,33
ZASIŁKI OPIEKUŃCZE^{2/}				
Liczba dni zasiłkowych w tys.	25 314,2	11 899,0	5 010,2	6 888,8
Wyплаты w tys. zł	2 206 597,7	1 066 789,2	437 767,0	629 022,2
Przeciętna dzienna wysokość zasiłku w zł	87,17	89,65	87,38	91,31
ZASIŁKI MACIERZYŃSKIE				
Liczba osób ^{3/} w tys.	462,7	438,3	336,9	335,1
Liczba dni zasiłkowych w tys.	49 976,8	47 746,1	24 161,7	23 584,4
Wyплаты w tys. zł ^{4/}	4 368 754,3	4 445 137,7	2 226 473,2	2 218 664,5
Przeciętna dzienna wysokość zasiłku w zł	87,42	93,10	92,15	94,07
w tym:				
ZASIŁKI MACIERZYŃSKIE Z TYTUŁU URLOPU OJCOWSKIEGO				
Liczba osób ^{3/} w tys.	91,7	79,3	41,1	41,7
Liczba dni zasiłkowych	1 043,3	891,6	443,1	448,5
Wyплаты w tys. zł	155 477,0	137 712,6	65 222,7	72 489,9
Przeciętna dzienna wysokość zasiłku w zł	149,03	154,45	147,19	161,63
ZASIŁKI MACIERZYŃSKIE Z TYTUŁU URLOPU RODZICIELSKIEGO				
Liczba osób ^{2/} w tys.	276,2	264,7	209,4	204,0
Liczba dni zasiłkowych	29 068,9	27 963,7	14 012,9	13 950,9
Wyплаты w tys. zł	2 405 514,8	2 493 822,7	1 241 589,4	1 252 233,3
Przeciętna dzienna wysokość zasiłku w zł	82,75	89,18	88,60	89,76

^{1/} Łącznie z absencją chorobową finansowaną z Funduszu Gwarantowanych Świadczeń Pracowniczych.

^{2/} Łącznie z dodatkowym zasiłkiem opiekuńczym wprowadzonym w związku z epidemią COVID-19.

^{3/} Patrz uwagi wstępne ust. 7

^{4/} Łącznie z kwotą podwyższeń zasiłku macierzyńskiego do kwoty świadczenia rodzicielskiego.

TABL. 2. (11). ZASIŁKI POGRZEBOWE I JEDNORAZOWE ODSZKODOWANIA POWYPADKOWE

WYSZCZEGÓLNIENIE	2020		2021	
	I - VI	I - VI	I - III	IV - VI
ZASIŁKI WYRÓWNAWCZE				
Liczba dni zasiłkowych	8 348	6 986	3 759	3 227
Wyплаты w tys. zł	299,2	339,1	157,8	181,3
Przeciętna dzienna wysokość zasiłku w zł	35,84	48,54	41,99	56,17
ŚWIADCZENIA REHABILITACYJNE				
Liczba ^{1/} świadczeń	89 250	96 692	99 258	94 127
Wyплаты w tys. zł	1 022 783,0	1 168 268,9	596 146,4	572 122,5
Przeciętna wysokość świadczenia w zł	1 909,97	2 013,72	2 002,01	2 026,07
JEDNORAZOWE ODSZKODOWANIA POWYPADKOWE				
Liczba odszkodowań	23 594	22 024	11 100	10 924
Wyплаты w tys. zł	142 316,0	152 607,7	73 432,2	79 175,5
Przeciętna wysokość odszkodowania w zł	6 031,87	6 929,15	6 615,52	7 247,85
ZASIŁKI POGRZEBOWE RAZEM^{2/}				
Liczba zasiłków	177 152	250 302	128 372	121 930
Wyплаты w tys. zł	707 650,0	1 000 060,8	512 923,8	487 137,1
Przeciętna wysokość zasiłku w zł	3 994,59	3 995,42	3 995,60	3 995,22
z tego:				
ZASIŁKI POGRZEBOWE PO UBEZPIECZONYCH				
I CZŁONKACH ICH RODZIN				
Liczba zasiłków	20 557	28 033	13 874	14 159
Wyплаты w tys. zł	81 993,9	111 950,7	55 441,9	56 508,8
Przeciętna wysokość zasiłku w zł	3 988,61	3 993,53	3 996,10	3 991,02
ZASIŁKI POGRZEBOWE PO EMERYTACH, RENCISTACH				
I CZŁONKACH ICH RODZIN^{2/}				
Liczba zasiłków	156 595	222 269	114 498	107 771
Wyплаты w tys. zł	625 656,1	888 110,1	457 481,8	430 628,3
Przeciętna wysokość zasiłku w zł	3 995,38	3 995,65	3 995,54	3 995,77

^{1/} Przeciętna miesięczna.^{2/} Łącznie z zasiłkami wypłaconymi po osobach posiadających prawo także do świadczenia rolniczego.

**TABL. 3. (12). LICZBA OSÓB^{1/} POBIERAJĄCYCH ZASIŁKI I ŚWIADCZENIA KRÓTKOTERMINOWE
WEDŁUG WOJEWÓDZTW^{2/} W OKRESIE I - VI 2021 r.**

WOJEWÓDZTWA	Liczba osób pobierających zasiłki i świadczenia krótkoterminowe:						
	Zasiłek chorobowy	Świadczenie rehabilitacyjne	Zasiłek wyrównawczy	Zasiłek opiekuńczy	Zasiłek macierzyński	w tym za okres ustalony jako:	
						okres urlopu rodzicielskiego	okres urlopu ojcowskiego
POLSKA^{3/}	1 953 352	116 915	190	762 490	438 288	264 668	79 335
Dolnośląskie	150 214	7 714	10	61 145	31 477	19 057	5 618
Kujawsko - pomorskie	90 951	6 137	10	32 246	17 556	10 207	3 419
Lubelskie	74 112	4 711	6	25 436	15 727	9 561	2 711
Lubuskie	40 968	2 458	9	16 261	7 830	4 745	1 327
Łódzkie	126 522	9 439	6	38 301	24 072	14 831	3 835
Małopolskie	154 449	7 682	18	65 169	41 814	25 952	7 145
Mazowieckie	376 854	21 277	21	164 020	101 393	62 148	17 809
Opolskie	40 345	1 572	18	16 607	7 866	4 623	1 613
Podkarpackie	89 123	4 754	4	34 020	18 740	11 069	3 615
Podlaskie	41 498	2 548	7	17 029	10 067	6 032	1 791
Pomorskie	114 110	7 642	6	46 166	28 190	16 949	5 053
Śląskie	239 489	16 028	27	93 565	45 153	25 669	9 864
Świętokrzyskie	52 967	2 979	3	15 727	9 056	5 554	1 642
Warmińsko - mazurskie	56 888	3 647	2	19 699	10 539	6 263	2 049
Wielkopolskie	221 787	13 517	27	83 773	53 986	33 046	9 240
Zachodniopomorskie	70 065	3 935	11	27 921	13 143	8 102	2 080

^{1/} Unikalność osoby w ramach okresu i rodzaju zasiłku - jeżeli osoba pobierała ten sam rodzaj zasiłku/świadczenia kilka razy w ciągu okresu, wykazywana jest tylko raz, jeżeli pobierała dwa różne rodzaje zasiłku/świadczenia wykazana jest dwa razy - w każdym rodzaju zasiłku/świadczenia.

^{2/} Przepisanie do województwa według siedziby płatnika dokonującego wypłaty.

^{3/} Wiersz "Ogółem" zawiera również dane o osobach pobierających zasiłki i świadczenia, które z uwagi na brak danych o świadczeniobiorcy nie mogły zostać przypisane do poszczególnych województw. W przypadku gdy osoba pobierała zasiłek/świadczenie wypłacone przez dwóch różnych płatników, z siedzibą na terenie różnych województw w wierszu ogółem wystąpi tylko raz, natomiast w wierszach dotyczących województw jest wykazana dwukrotnie.

**TABL. 4. (13). LICZBA OSÓB^{1/} POBIERAJĄCYCH ZASIŁKI I ŚWIADCZENIA KRÓTKOTERMINOWE
WEDŁUG WOJEWÓDZTW^{2/} W OKRESIE IV - VI 2021 r.**

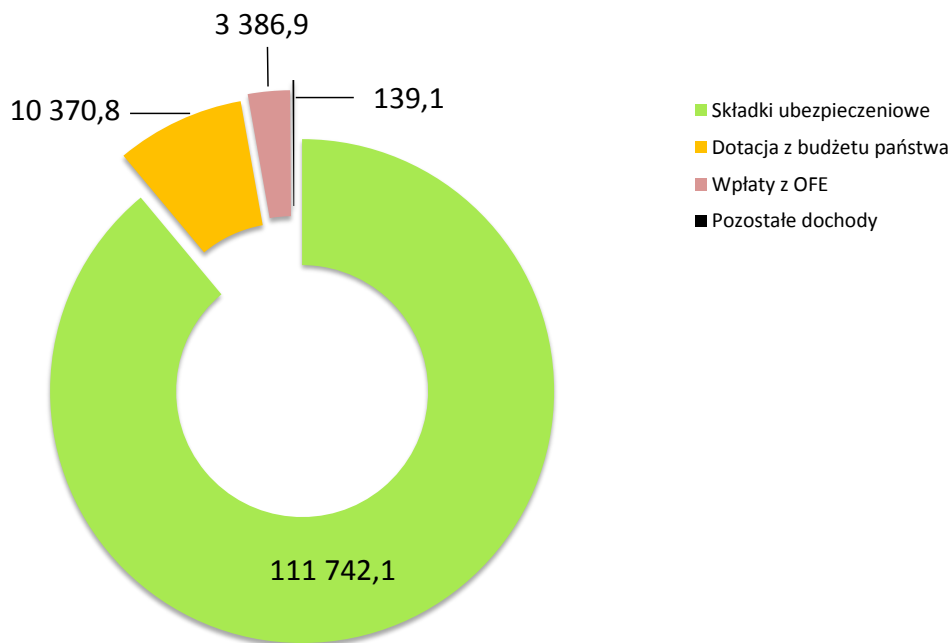
WOJEWÓDZTWA	Liczba osób pobierających zasiłki i świadczenia krótkoterminowe:						
	Zasiłek chorobowy	Świadczenie rehabilitacyjne	Zasiłek wyrównawczy	Zasiłek opiekuńczy	Zasiłek macierzyński	w tym za okres ustalony jako:	
						okres urlopu rodzicielskiego	okres urlopu ojcowskiego
POLSKA^{3/}	1 068 225	88 747	92	567 227	335 041	204 041	41 732
Dolnośląskie	79 419	5 812	3	45 695	24 008	14 663	2 950
Kujawsko - pomorskie	49 290	4 666	5	23 690	13 388	7 914	1 817
Lubelskie	37 586	3 599	3	18 707	11 987	7 395	1 354
Lubuskie	21 788	1 853	7	12 020	5 952	3 630	670
Łódzkie	70 421	7 215	4	28 456	18 690	11 468	2 047
Małopolskie	85 789	5 871	2	48 175	31 983	19 990	3 631
Mazowieckie	212 072	16 088	11	123 443	78 193	47 929	9 836
Opolskie	20 791	1 125	12	12 497	5 982	3 593	877
Podkarpackie	50 549	3 690	1	25 436	14 212	8 514	1 868
Podlaskie	21 432	1 967	2	12 682	7 772	4 710	925
Pomorskie	64 189	5 841	5	34 934	21 552	13 047	2 616
Śląskie	128 341	12 275	17	68 874	33 843	19 810	5 057
Świętokrzyskie	29 906	2 243	2	11 396	6 854	4 276	810
Warmińsko - mazurskie	30 612	2 765	1	14 754	7 956	4 740	1 119
Wielkopolskie	121 933	10 094	9	61 187	41 257	25 390	4 807
Zachodniopomorskie	36 368	2 971	5	20 593	10 074	6 263	1 041

^{1/} Unikalność osoby w ramach okresu i rodzaju zasiłku - jeżeli osoba pobierała ten sam rodzaj zasiłku/świadczenia kilka razy w ciągu okresu, wykazywana jest tylko raz, jeżeli pobierała dwa różne rodzaje zasiłku/świadczenia wykazana jest dwa razy - w każdym rodzaju zasiłku/świadczenia.

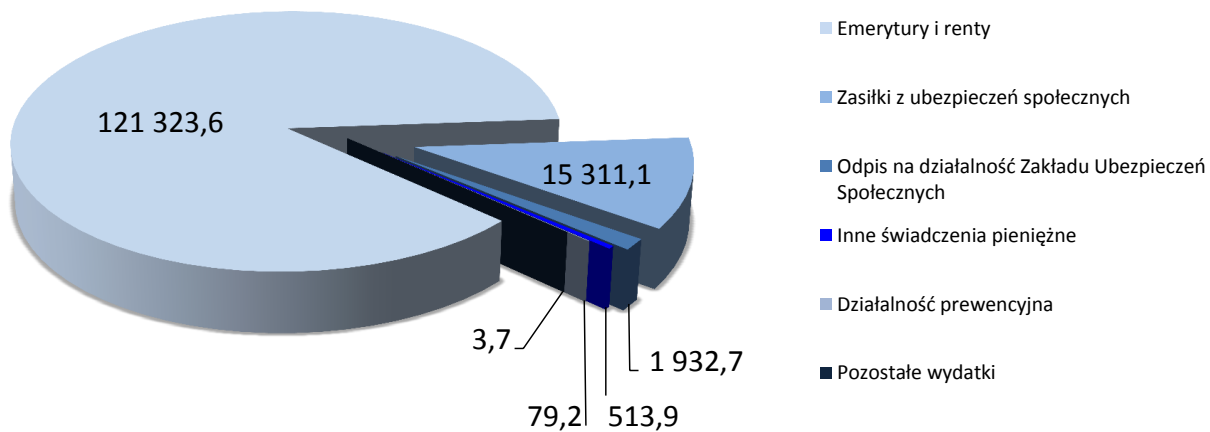
^{2/} Przepisanie do województwa według siedziby płatnika dokonującego wypłaty.

^{3/} Wiersz "Ogółem" zawiera również dane o osobach pobierających zasiłki i świadczenia, które z uwagi na brak danych o świadczeniobiorcy nie mogły zostać przypisane do poszczególnych województw. W przypadku gdy osoba pobierała zasiłek/świadczenie wypłacone przez dwóch różnych płatników, z siedzibą na terenie różnych województw w wierszu ogółem wystąpi tylko raz, natomiast w wierszach dotyczących województw jest wykazana dwukrotnie.

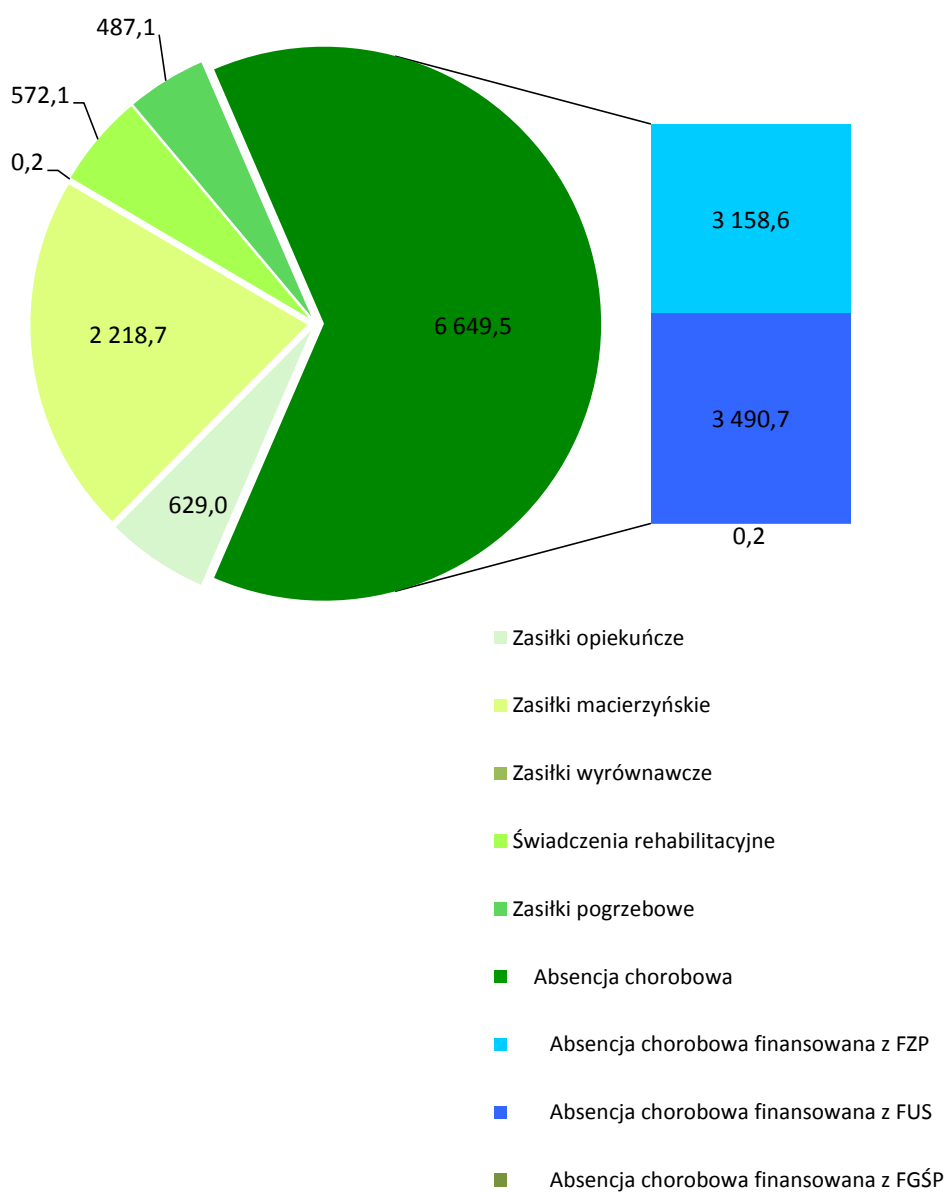
**DOCHODY FUNDUSZU UBEZPIECZEŃ SPOŁECZNYCH
W OKRESIE I - VI 2021 R.
(w mln zł)**



**WYDATKI Z FUNDUSZU UBEZPIECZEŃ SPOŁECZNYCH
W OKRESIE I - VI 2021 R.
(w mln zł)**



**WYPŁATY ZASIŁKÓW I ŚWIADCZEŃ KRÓTKOTERMINOWYCH
WEDŁUG RODZAJÓW
W OKRESIE IV - VI 2021 R.
(w mln zł)**



**ŚWIADCZENIA FINANSOWANE Z BUDŻETU PAŃSTWA
ORAZ Z FUNDUSZU PRACY**

**TABL. 1. (14). WYDATKI NA ŚWIADCZENIA PIENIĘŻNE FINANSOWANE Z BUDŻETU PAŃSTWA
W OKRESIE I - VI 2021 R.**

WYSZCZEGÓLNIENIE	Kwota wypłat w tys. zł	%
O G Ó Ł E M	1 463 636,4	100,0
z tego:		
Emerytury i renty ^{1/}	527 576,5	36,0
Nauczycielskie świadczenia kompensacyjne	215 942,2	14,8
Rodzicielskie świadczenia uzupełniające	228 148,0	15,6
Świadczenia wyrównawcze dla działaczy opozycji antykomunistycznej	11 521,3	0,8
Zasiłki pogrzebowe po emerytach, rencistach i członkach ich rodzin ^{2/} oraz po innych osobach ubezpieczonych	9 817,6	0,7
Odszkodowania powypadkowe	500,0	0,0
Pozostałe świadczenia ^{2/}	470 130,8	32,1
w tym:		
ryczałty energetyczne dla kombatantów	139 605,9	9,5
dotatki kombatanckie	58 197,5	4,0
świadczenia pieniężne w wysokości dodatku kombatanckiego	6 921,7	0,5
świadczenia pieniężne dla żołnierzy-górników	11 158,7	0,8
świadczenia pieniężne dla osób deportowanych	43 165,1	2,9
dotatki kompensacyjne	25 194,4	1,7

^{1/} Łącznie z emeryturami i rentami realizowanymi na mocy umów międzynarodowych. Bez emerytur zbiegowych finansowanych z FUS. Patrz uwagi wstępne ust. 2.

^{2/} Łącznie z wypłaconymi przez komórki RUM.

**TABL. 2. (15). EMERYTURY I RENTY FINANSOWANE Z BUDŻETU PAŃSTWA^{1/}
W OKRESIE I - VI 2021 R.**

WYSZCZEGÓLNIENIE	Przeciętna miesięczna liczba emerytów i rencistów	Kwota wypłat w tys. zł	Przeciętna wypłata emerytury-renty w zł
O G Ó Ł E M	37 941	660 786,1	2 902,70
Emerytury	97	824,8	1 417,19
Renty z tytułu niezdolności do pracy	22 387	458 133,0	3 410,73
Renty rodzinne	15 457	201 828,3	2 176,23
ŚWIADCZENIA RENTOWE INWALIDÓW WOJENNYCH, WOJSKOWYCH I OSÓB REPRESJONOWANYCH	37 676	658 390,4	2 912,48
Renty z tytułu niezdolności do pracy	22 355	457 846,1	3 413,43
w tym emerytury z FUS pobierane przy tych rentach	15 466	135 674,4	1 462,10
Renty rodzinne	15 321	200 544,3	2 181,56
ŚWIADCZENIA EMERYTALNO-RENTOWE KOMBATANTÓW	242	2 169,1	1 492,83
Emerytury wyjątkowe	97	824,8	1 417,19
Renty wyjątkowe z tytułu niezdolności do pracy	15	132,3	1 486,85
Renty rodzinne wyjątkowe	130	1 211,9	1 549,80
ŚWIADCZENIA RENTOWE POWYPADKOWE	22	226,6	1 691,24
Renty z tytułu niezdolności do pracy	17	154,5	1 529,95
Renty rodzinne	6	72,1	2 184,89

^{1/} Bez emerytur i rent realizowanych na mocy umów międzynarodowych oraz bez emerytur i rent osób posiadających prawo także do świadczenia rolniczego. Łącznie z emeryturami zbiegowymi finansowanymi z FUS. Patrz uwagi wstępne ust. 2.

**TABL. 3. (16). WYDATKI NA ŚWIADCZENIA PIENIĘŻNE FINANSOWANE Z BUDŻETU PAŃSTWA
W OKRESIE IV - VI 2021 R.**

WYSZCZEGÓLNIENIE	Kwota wypłat w tys. zł	%
O G Ó Ł E M	643 262,8	100,0
z tego:		
Emerytury i renty ^{1/}	263 544,8	41,0
Nauczycielskie świadczenia kompensacyjne	107 230,6	16,7
Rodzicielskie świadczenia uzupełniające	115 623,1	18,0
Świadczenia wyrównawcze dla działaczy opozycji antykomunistycznej	5 868,2	0,9
Zasiłki pogrzebowe po emerytach, rencistach i członkach ich rodzin ^{2/} oraz po innych osobach ubezpieczonych	4 441,5	0,7
Odszkodowania powypadkowe	297,3	0,0
Pozostałe świadczenia ^{2/}	146 257,1	22,7
w tym:		
ryczałty energetyczne dla kombatantów	69 688,5	10,8
dodatki kombatanckie	28 909,7	4,5
świadczenia pieniężne w wysokości dodatku kombatanckiego	3 485,6	0,5
świadczenia pieniężne dla żołnierzy-górników	5 455,4	0,8
świadczenia pieniężne dla osób deportowanych	21 451,5	3,3
dodatki kompensacyjne	12 537,5	1,9

^{1/} Łącznie z emeryturami i rentami realizowanymi na mocy umów międzynarodowych. Bez emerytur zbiegowych finansowanych z FUS. Patrz uwagi wstępne ust. 2.

^{2/} Łącznie z wypłaconymi przez komórki RUM.

**TABL. 4. (17). EMERYTURY I RENTY FINANSOWANE Z BUDŻETU PAŃSTWA^{1/}
W OKRESIE IV - VI 2021 R.**

WYSZCZEGÓLNIENIE	Przeciętna miesięczna liczba emerytów i rencistów	Kwota wypłat w tys. zł	Przeciętna wypłata emerytury-renty w zł
O G Ó Ł E M	37 378	329 845,8	2 941,56
Emerytury	94	407,7	1 450,79
Renty z tytułu niezdolności do pracy	22 035	228 262,2	3 453,08
Renty rodzinne	15 249	101 175,9	2 211,59
ŚWIADCZENIA RENTOWE INWALIDÓW WOJENNYCH, WOJSKOWYCH I OSÓB REPRESJONOWANYCH	37 119	328 642,8	2 951,23
Renty z tytułu niezdolności do pracy	22 003	228 103,1	3 455,64
w tym emerytury z FUS pobierane przy tych rentach	15 171	67 554,8	1 484,26
Renty rodzinne	15 116	100 539,7	2 217,02
ŚWIADCZENIA EMERYTALNO-RENTOWE KOMBATANTÓW	237	1 076,8	1 516,57
Emerytury wyjątkowe	94	407,7	1 450,79
Renty wyjątkowe z tytułu niezdolności do pracy	15	67,1	1 490,54
Renty rodzinne wyjątkowe	128	602,0	1 567,76
ŚWIADCZENIA RENTOWE POWYPADKOWE	22	126,2	1 941,63
Renty z tytułu niezdolności do pracy	17	92,0	1 840,72
Renty rodzinne	5	34,2	2 278,00

^{1/} Bez emerytur i rent realizowanych na mocy umów międzynarodowych oraz bez emerytur i rent osób posiadających prawo także do świadczenia rolniczego. Łącznie z emeryturami zbiegowymi finansowanymi z FUS. Patrz uwagi wstępne ust. 2.

TABL. 5. (18). POZOSTAŁE ŚWIADCZENIA FINANSOWANE Z BUDŻETU PAŃSTWA^{1/}

WYSZCZEGÓLNIENIE	2020		2021	
	I - VI	I - VI	I - III	IV - VI
JEDNORAZOWE ODSZKODOWANIA POWYPADKOWE^{2/}				
Liczba odszkodowań	6	10	4	6
Wyплаты w tys. zł	149,0	500,0	202,7	297,3
Przeciętna wysokość odszkodowania w zł	24 835,33	50 000,40	50 667,75	49 555,50
ZASIŁKI POGRZEBOWE PO EMERYTACH, RENCISTACH I CZŁONKACH ICH RODZIN ORAZ PO INNYCH OSOBACH UBEZPIECZONYCH^{3/}				
Liczba zasiłków	1 996	2 457	1 345	1 112
Wyплаты w tys. zł	7 985,0	9 817,6	5 376,2	4 441,5
Przeciętna wysokość zasiłku w zł	4 000,52	3 995,79	3 997,15	3 994,14
RYCZAŁTY ENERGETYCZNE				
Liczba ^{4/} ryczałtów	150 677	131 508	133 926	129 090
Wyплаты w tys. zł	154 583,2	139 605,9	69 917,4	69 688,5
DODATKI KOMBATANCKIE				
Liczba ^{4/} dodatków	47 794	41 128	41 984	40 272
Wyплаты w tys. zł	64 918,1	58 197,5	29 287,8	28 909,7
ŚWIADCZENIA PIENIĘŻNE W WYSOKOŚCI DODATKU KOMBATANCKIEGO				
Liczba ^{4/} świadczeń	5 294	4 940	4 988	4 892
Wyплаты w tys. zł	7 122,7	6 921,7	3 436,1	3 485,6
ŚWIADCZENIA PIENIĘŻNE DLA ŻOŁNIERZY-GÓRNIKÓW				
Liczba ^{4/} świadczeń	10 843	8 789	9 071	8 507
Wyплаты w tys. zł	13 520,0	11 158,7	5 703,3	5 455,4
ŚWIADCZENIA PIENIĘŻNE DLA DEPORTOWANYCH				
Liczba ^{4/} świadczeń	41 377	35 899	36 608	35 189
Wyплаты w tys. zł	48 070,0	43 165,1	21 713,6	21 451,5
DODATKI KOMPENSACYJNE				
Liczba ^{4/} dodatków	136 917	118 538	120 851	116 228
Wyплаты w tys. zł	27 933,9	25 194,4	12 657,0	12 537,4
NAUCZYCIELSKIE ŚWIADCZENIA KOMPENSACYJNE^{5/}				
Liczba ^{4/} osób pobierających	13 748	14 187	14 432	13 941
Wyплаты w tys. zł	195 501,8	215 727,5	108 611,7	107 115,8
Przeciętna wypłata świadczenia w zł	2 370,06	2 534,42	2 508,64	2 561,11
ŚWIADCZENIA WYRÓWNAWCZE DLA DZIAŁACZY OPOZYCJI ANTYKOMUNISTYCZNEJ				
Liczba ^{4/} osób pobierających	-	4 707	2 231	2 476
Wyплаты w tys. zł	-	11 521,3	5 653,0	5 868,2
Przeciętna wypłata świadczenia w zł	-	815,96	844,75	790,02

TABL. 5. (18). POZOSTAŁE ŚWIADCZENIA FINANSOWANE Z BUDŻETU PAŃSTWA^{1/} (dok.)

WYSZCZEGÓLNIENIE	2020		2021	
	I - VI	I - VI	I - III	IV - VI
RENTY SOCJALNE^{6/7/}				
Liczba ^{4/} osób pobierających renty	284 985	289 187	289 156	289 217
Wyплаты w tys. zł	1 987 755,4 ^{8/}	2 119 469,4	1 045 588,5	1 073 880,9
ZASIŁKI POGRZEBOWE PO OSOBACH POBIERAJĄCYCH RENTY SOCJALNE				
Liczba zasiłków	630	913	501	412
Wyплаты w tys. zł	2 490,9	3 607,9	1 973,5	1 634,4
Przeciętna wysokość zasiłku w zł	3 953,73	3 951,74	3 939,20	3 966,99

^{1/} Łącznie z wypłatami realizowanymi na mocy umów międzynarodowych.

^{2/} Patrz uwagi wstępne ust. 2 pkt. b).

^{3/} Patrz uwagi wstępne ust. 2 pkt. c).

^{4/} Przeciętna miesięczna.

^{5/} Bez wypłat realizowanych na mocy umów międzynarodowych.

^{6/} Łącznie ze świadczeniami wypłaconymi przez komórki RUM, MON, MSWiA, MS oraz KRUS.

^{7/} W przypadku zbiegu uprawnień do renty socjalnej z rentą rodzinną - bez kwoty renty rodzinnej.

^{8/} Kwota wypłat po uwzględnieniu spłat rent socjalnych finansowanych z odrębnego rozdziału wydatków budżetu państwa 85347 oraz z Funduszu Solidarnościowego.

TABL. 6. (19). ZASIŁKI I ŚWIADCZENIA PRZEDEMERYTALNE, ZASIŁKI POGRZEBOWE PO OSOBACH POBIERAJĄCYCH ZASIŁKI I ŚWIADCZENIA PRZEDEMERYTALNE FINANSOWANE Z FUNDUSZU PRACY

WYSZCZEGÓLNIENIE	2020		2021	
	I - VI	I - VI	I - III	IV - VI
ZASIŁKI PRZEDEMERYTALNE				
Liczba ^{1/} osób pobierających zasiłki	885	343	382	304
Wyплаты w tys. zł	5 988,7	2 227,6	1 180,0	1 047,6
ŚWIADCZENIA PRZEDEMERYTALNE				
Liczba ^{1/} osób pobierających świadczenia	76 133	61 957	62 970	60 944
Wyплаты w tys. zł	530 313,8	454 957,4	226 123,4	228 834,0
ZASIŁKI POGRZEBOWE PO OSOBACH POBIERAJĄCYCH ZASIŁKI I ŚWIADCZENIA PRZEDEMERYTALNE				
Liczba zasiłków	154	183	84	99
Wyплаты w tys. zł	616,0	732,0	336,0	396,0
Przeciętna wysokość zasiłku w zł	4 000,00	4 000,00	4 000,00	4 000,00

^{1/} Przeciętna miesięczna.

TABL. 7. (20). PRZECIĘTNA MIESIĘCZNA LICZBA OSÓB POBIERAJĄCYCH RENTY SOCJALNE, ZASIŁKI I ŚWIADCZENIA PRZEDEMERYTALNE WEDŁUG WOJEWÓDZTW W OKRESIE I - VI 2021 R.

WOJEWÓDZTWA	Liczba osób pobierających:			
	renty socjalne	zasiłki i świadczenia przedemerytalne razem	z tego:	
			zasiłki przedemerytalne	świadczenia przedemerytalne
POLSKA ^{1/}	289 187 ^{2/}	62 300	343	61 957
Dolnośląskie	18 154	4 292	40	4 252
Kujawsko-pomorskie	17 987	3 283	22	3 261
Lubelskie	18 725	2 931	11	2 920
Lubuskie	7 812	1 257	6	1 250
Łódzkie	16 910	5 968	28	5 940
Małopolskie	22 897	6 739	30	6 709
Mazowieckie	33 401	5 818	41	5 777
Opolskie	6 370	2 123	14	2 110
Podkarpackie	18 294	5 126	27	5 099
Podlaskie	8 445	1 738	9	1 728
Pomorskie	15 475	2 856	13	2 843
Śląskie	29 251	7 972	39	7 933
Świętokrzyskie	10 396	2 444	30	2 414
Warmińsko-mazurskie	12 921	2 485	5	2 480
Wielkopolskie	25 447	5 260	23	5 237
Zachodniopomorskie	14 491	2 011	7	2 004

^{1/} Przyporządkowanie do województwa według siedziby oddziału ZUS dokonującego wypłaty renty socjalnej, zasiłku lub świadczenia przedemerytalnego dla danego świadczeniobiorcy.

^{2/} Łącznie z rentami socjalnymi wypłacanymi przez MON, MSWiA, MS oraz KRUS nie uwzględnionymi w podziale na województwa oraz łącznie z rentami socjalnymi wypłacanymi przez komórki RUM.

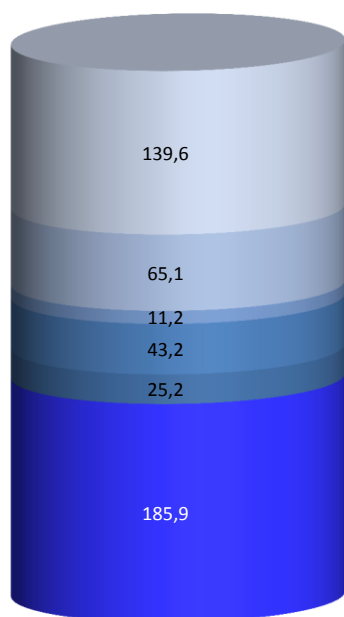
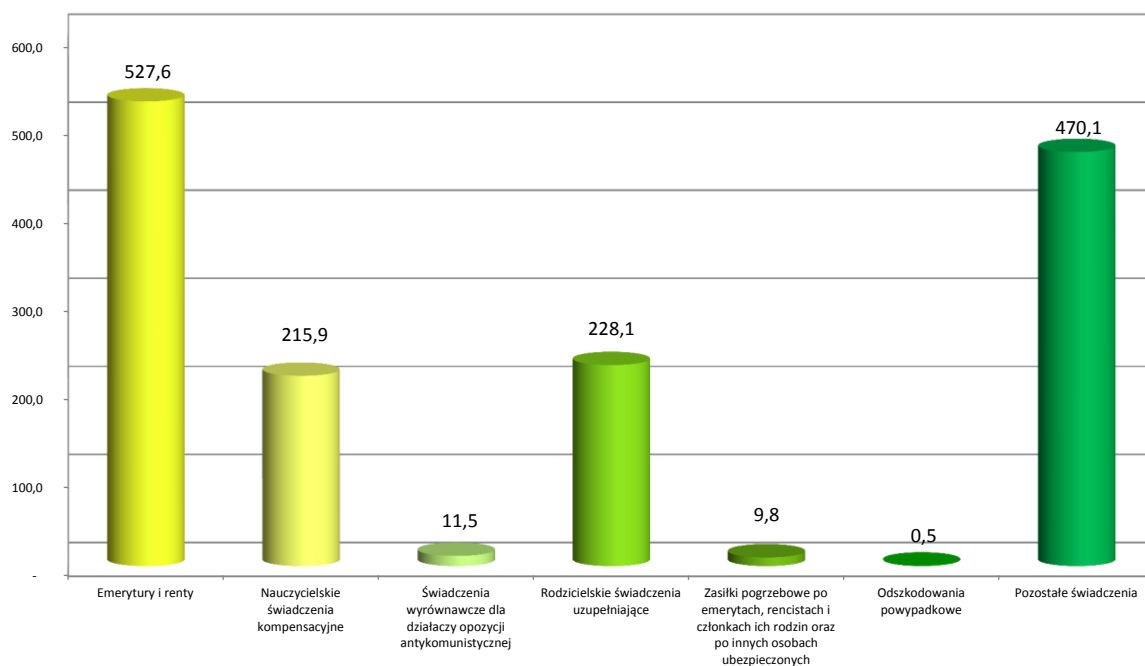
TABL. 8. (21). PRZECIĘTNA MIESIĘCZNA LICZBA OSÓB POBIERAJĄCYCH RENTY SOCJALNE, ZASIŁKI I ŚWIADCZENIA PRZEDEMERYTALNE WEDŁUG WOJEWÓDZTW W OKRESIE IV - VI 2021 R.

WOJEWÓDZTWA	Liczba osób pobierających:			
	renty socjalne	zasiłki i świadczenia przedemerytalne razem	z tego:	
			zasiłki przedemerytalne	świadczenia przedemerytalne
POLSKA ^{1/}	289 217 ^{2/}	61 248	304	60 944
Dolnośląskie	18 132	4 198	33	4 165
Kujawsko-pomorskie	17 995	3 226	19	3 207
Lubelskie	18 732	2 887	10	2 877
Lubuskie	7 819	1 234	5	1 229
Łódzkie	16 901	5 881	25	5 856
Małopolskie	22 895	6 643	26	6 617
Mazowieckie	33 458	5 676	38	5 638
Opolskie	6 378	2 081	12	2 069
Podkarpackie	18 309	5 067	22	5 045
Podlaskie	8 453	1 679	9	1 670
Pomorskie	15 475	2 819	11	2 808
Śląskie	29 247	7 865	34	7 831
Świętokrzyskie	10 389	2 401	29	2 373
Warmińsko-mazurskie	12 909	2 442	5	2 438
Wielkopolskie	25 426	5 192	20	5 172
Zachodniopomorskie	14 493	1 957	6	1 950

^{1/} Przyporządkowanie do województwa według siedziby oddziału ZUS dokonującego wypłaty renty socjalnej, zasiłku lub świadczenia przedemerytalnego dla danego świadczeniobiorcy.

^{2/} łącznie z rentami socjalnymi wypłacanymi przez MON, MSWiA, MS oraz KRUS nie uwzględnionymi w podziale na województwa oraz łącznie z rentami socjalnymi wypłacanymi przez komórki RUM.

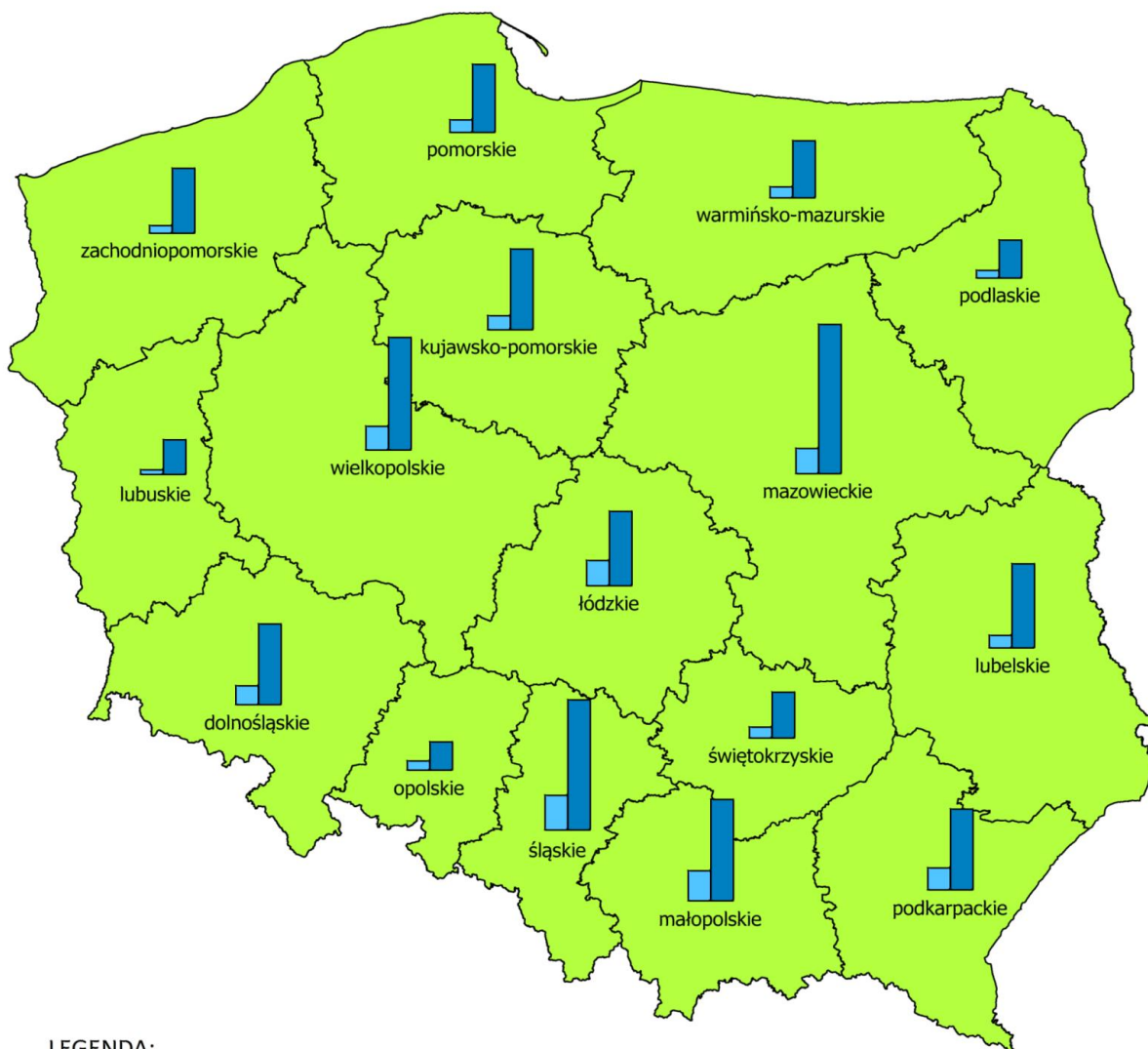
**WYDATKI NA ŚWIADCZENIA PIENIĘŻNE
FINANSOWANE Z BUDŻETU PAŃSTWA
W OKRESIE I - VI 2021 R.
(w mln zł)**



Pozostałe świadczenia:

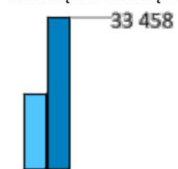
- ryczałty energetyczne dla kombatantów
- dodatki kombatanckie oraz świadczenia pieniężne w wysokości dodatku kombatanckiego
- świadczenia pieniężne dla żołnierzy-górników
- świadczenia pieniężne dla osób deportowanych
- dodatki kompensacyjne
- pozostałe świadczenia

**PRZECIĘTNA MIESIĘCZNA LICZBA OSÓB POBIERAJĄCYCH RENTY SOCJALNE
I ŚWIADCZENIA PRZEDEMERYTALNE
WEDŁUG WOJEWÓDZTW W OKRESIE IV - VI 2021 R.**



LEGENDA:

Przeciętna miesięczna liczba osób pobierających:



świadczenia przedemerytalne

renty socjalne

**EMERYTURY I RENTY REALIZOWANE
PRZEZ ZAKŁAD UBEZPIECZEŃ SPOŁECZNYCH**

TABL. 1. (22). EMERYTURY I RENTY^{1/} W OKRESIE I - VI 2021 R.

WYSZCZEGÓLNIENIE	Przeciętna miesięczna liczba emerytów i rencistów ^{2/} w tys.	Kwota wypłat ^{2/} w tys. zł	Przeciętna wypłata emerytury-renty ^{2/} w zł
OGÓŁEM	7 842,0	118 862 219,1	2 526,20
<i>w tym:</i>			
<i>okresowe emerytury kapitałowe</i>	519,9	761 075,4	243,96
Emerytury	5 980,8	93 884 105,1	2 616,28
Renty z tytułu niezdolności do pracy	650,0	8 051 836,0	2 064,47
Renty rodzinne	1 211,2	16 926 278,0	2 329,16
ŚWIADCZENIA RENTOWE INWALIDÓW WOJENNYCH, WOJSKOWYCH I OSÓB REPRESJONOWANYCH	37,7	658 390,4	2 912,48
Renty z tytułu niezdolności do pracy	22,4	457 846,1	3 413,43
w tym emerytury pobierane przy tych rentach	15,5	135 674,4	1 462,10
Renty rodzinne	15,3	200 544,3	2 181,56
ŚWIADCZENIA EMERYTALNO-RENTOWE KOMBATANTÓW	0,2	2 169,1	1 492,83
Emerytury wyjątkowe	0,1	824,8	1 417,19
Renty wyjątkowe z tytułu niezdolności do pracy	0,0	132,3	1 486,85
Renty rodzinne wyjątkowe	0,1	1 211,9	1 549,80
ŚWIADCZENIA RENTOWE POWYPADKOWE	170,5	3 486 675,7	3 408,51
Renty z tytułu niezdolności do pracy	150,2	3 159 100,7	3 506,20
w tym emerytury pobierane przy tych rentach	107,6	1 602 308,6	2 482,00
Renty rodzinne	20,3	327 574,9	2 686,65

^{1/} Bez emerytur i rent realizowanych na mocy umów międzynarodowych, bez emerytur i rent osób posiadających prawo także do świadczenia rolniczego, bez emerytur pomostowych oraz nauczycielskich świadczeń kompensacyjnych.

Patrz uwagi wstępne ust. 2 i 3.

^{2/} Łącznie z rentami wypadkowymi finansowanymi z FUS a wypłacanymi przez MON, MSWiA oraz MS w zbiegu z emeryturami finansowanymi z budżetu MON, MSWiA oraz MS.

TABL. 2. (23). EMERYTURY I RENTY^{1/} W OKRESIE IV - VI 2021 R.

WYSZCZEGÓLNIENIE	Przeciętna miesięczna liczba emerytów i rencistów ^{2/} w tys.	Kwota wypłat ^{2/} w tys. zł	Przeciętna wypłata emerytury-renty ^{2/} w zł
OGÓŁEM	7 833,6	59 875 623,1	2 547,80
<i>w tym:</i>			
<i>okresowe emerytury kapitałowe</i>	526,9	388 732,9	245,91
Emerytury	5 977,0	47 228 589,6	2 633,90
Renty z tytułu niezdolności do pracy	643,8	4 053 004,3	2 098,51
Renty rodzinne	1 212,8	8 594 029,2	2 361,97
ŚWIADCZENIA RENTOWE INWALIDÓW WOJENNYCH, WOJSKOWYCH I OSÓB REPRESJONOWANYCH	37,1	328 642,8	2 951,23
Renty z tytułu niezdolności do pracy	22,0	228 103,1	3 455,64
w tym emerytury pobierane przy tych rentach	15,2	67 554,8	1 484,26
Renty rodzinne	15,1	100 539,7	2 217,02
ŚWIADCZENIA EMERYTALNO-RENTOWE KOMBATANTÓW	0,2	1 076,8	1 516,57
Emerytury wyjątkowe	0,1	407,7	1 450,79
Renty wyjątkowe z tytułu niezdolności do pracy	0,0	67,1	1 490,54
Renty rodzinne wyjątkowe	0,1	602,0	1 567,76
ŚWIADCZENIA RENTOWE POWYPADKOWE	169,3	1 732 196,2	3 410,49
Renty z tytułu niezdolności do pracy	149,1	1 567 005,2	3 503,69
w tym emerytury pobierane przy tych rentach	109,0	781 676,9	2 391,55
Renty rodzinne	20,2	165 191,0	2 723,32

^{1/} Bez emerytur i rent realizowanych na mocy umów międzynarodowych, bez emerytur i rent osób posiadających prawo także do świadczenia rolniczego, bez emerytur pomostowych oraz nauczycielskich świadczeń kompensacyjnych.
Patrz uwagi wstępne ust. 2 i 3.

^{2/} Łącznie z rentami wypadkowymi finansowanymi z FUS a wypłacanymi przez MON, MSWiA oraz MS w zbiegu z emeryturami finansowanymi z budżetu MON, MSWiA oraz MS.

TABL. 3. (24). PRZECIĘTNA EMERYTURA-RENTA W % PRZECIĘTNEGO WYNAGRODZENIA

WYSZCZEGÓLNIENIE	2021					
	I - VI		I - III		IV - VI	
	przeciętna wypłata emerytury-renty w zł	w % przeciętnego wynagrodzenia	przeciętna wypłata emerytury-renty w zł	w % przeciętnego wynagrodzenia	przeciętna wypłata emerytury-renty w zł	w % przeciętnego wynagrodzenia
EMERYTURY I RENTY OGÓŁEM	a/	45,2		41,0		46,3
		2 526,20	2 330,45	2 547,80		
	b/	51,9		47,2		53,1
Emerytury	a/	46,8		42,5		47,8
		2 616,28	2 413,64	2 633,90		
	b/	53,7		48,8		54,9
Renty z tytułu niezdolności do pracy	a/	36,9		34,4		38,1
		2 064,47	1 955,26	2 098,51		
	b/	42,4		39,6		43,8
Renty rodzinne	a/	41,6		37,7		42,9
		2 329,16	2 139,36	2 361,97		
	b/	47,8		43,3		49,2

^{a/} Relacja do przeciętnego miesięcznego wynagrodzenia zawierającego obowiązkową składkę na ubezpieczenia społeczne płaconą przez ubezpieczonego. Wynagrodzenie to wyniosło w okresie I - VI 2021 r. - 5 593,53 zł, w I kwartale 2021 r. - 5 681,56 zł, a w II kwartale 2021 r. - 5 504,52 zł.

^{b/} Relacja do przeciętnego miesięcznego wynagrodzenia pomniejszonego o obowiązkową składkę na ubezpieczenia społeczne płaconą przez ubezpieczonego. Wynagrodzenie to wyniosło w okresie I - VI 2021 r. - 4 869,17 zł, w I kwartale 2021 r. - 4 941,21 zł, a w II kwartale 2021 r. - 4 796,27 zł.

TABL. 4. (25). EMERYTURY POMOSTOWE^{1/}

WYSZCZEGÓLNIENIE	2021		
	I - VI	I - III	IV - VI
Przeciętna miesięczna liczba emerytów w tys.	36,6	36,2	36,9
Kwota wypłat w tys. zł	736 879,8	359 804,7	377 075,2
Przeciętna wypłata emerytury w zł	3 359,70	3 315,26	3 403,24

^{1/} Bez świadczeń realizowanych na mocy umów międzynarodowych. Patrz uwagi wstępne ust. 3.

TABL. 5. (26). ZMIANY LICZBY EMERYTÓW I RENCISTÓW

WYSZCZEGÓLNIENIE	2021			I - III 2021 = 100
	I - VI	I - III	IV - VI	
	w liczbach bezwzględnych			
Liczba emerytów i rencistów na początku okresu sprawozdawczego ^{1/}	7 868 018	7 868 018	7 845 145	99,7
Przyrost w związku z przyznaniem po raz pierwszy (nowo przyznane)	168 661	86 807	81 854	94,3
emerytury ^{2/}	126 290	65 888	60 402	91,7
renty z tytułu niezdolności do pracy	21 217	10 387	10 830	104,3
renty rodzinnej	21 154	10 532	10 622	100,9
Ubytek z powodu zgonu pobierającego	202 433	103 744	98 689	95,1
emeryturę	144 960	74 190	70 770	95,4
rentę z tytułu niezdolności do pracy	16 156	8 325	7 831	94,1
rentę rodzinną	41 317	21 229	20 088	94,6
Saldo pozostałych zmian	- 8 924	- 5 936	- 2 988	x
Przyrost netto liczby emerytów i rencistów	- 42 696	- 22 873	- 19 823	x
Liczba emerytów i rencistów w końcu okresu sprawozdawczego ^{1/}	7 825 322	7 845 145	7 825 322	99,7

^{1/} łącznie z rentami wypadkowymi finansowanymi z FUS a wypłacanymi przez MON, MSWiA oraz MS w zbiegu z emeryturami finansowanymi z budżetu MON, MSWiA oraz MS.

^{2/} łącznie z emeryturami przyznanymi osobom pobierającym wcześniej zasiłek lub świadczenie przedemerytalne.

TABL. 6. (27). PRZECIĘTNA MIESIĘCZNA LICZBA EMERYTÓW I RENCISTÓW WEDŁUG WOJEWÓDZTW W OKRESIE I - VI 2021 R.

WOJEWÓDZTWA	Ogółem	Emerytury	Renty z tytułu niezdolności do pracy	Renty rodzinne
OGÓŁEM ^{1/2/}	7 841 887	5 980 754	649 945	1 211 189
Dolnośląskie	640 481	498 879	47 541	94 061
Kujawsko-pomorskie	413 241	303 259	43 266	66 716
Lubelskie	387 643	295 301	39 229	53 113
Lubuskie	212 568	160 841	22 148	29 580
Łódzkie	544 085	431 014	37 661	75 410
Małopolskie	655 829	497 288	55 024	103 516
Mazowieckie	1 035 103	830 217	68 134	136 752
Opolskie	188 969	147 761	9 597	31 612
Podkarpackie	404 037	303 225	38 142	62 670
Podlaskie	195 549	155 910	15 018	24 620
Pomorskie	447 013	341 081	34 605	71 327
Śląskie	1 149 017	839 006	94 592	215 420
Świętokrzyskie	253 604	194 031	18 821	40 752
Warmińsko-mazurskie	270 498	204 143	25 772	40 582
Wielkopolskie	684 818	500 010	72 093	112 714
Zachodniopomorskie	359 435	278 787	28 302	52 346

^{1/} Bez emerytur i rent realizowanych na mocy umów międzynarodowych, bez emerytur i rent osób posiadających prawo także do świadczenia rolniczego, bez emerytur pomostowych, nauczycielskich świadczeń kompensacyjnych oraz bez rent wypadkowych finansowanych z FUS a wypłacanych przez MON, MSWiA i MS.

^{2/} Przyporządkowanie do województwa według siedziby oddziału ZUS dokonującego wypłaty emerytury bądź renty dla danego świadczeniobiorcy.

TABL. 7. (28). PRZECIĘTNA MIESIĘCZNA LICZBA EMERYTÓW I RENCISTÓW WEDŁUG WOJEWÓDZTW W OKRESIE IV - VI 2021 R.

WOJEWÓDZTWA	Ogółem	Emerytury	Renty z tytułu niezdolności do pracy	Renty rodzinne
OGÓŁEM^{1/2/}	7 833 550	5 977 012	643 704	1 212 834
Dolnośląskie	639 620	498 482	46 971	94 167
Kujawsko-pomorskie	412 670	302 934	42 892	66 845
Lubelskie	387 599	295 528	38 818	53 253
Lubuskie	212 313	160 713	21 932	29 669
łódzkie	543 387	430 571	37 306	75 510
Małopolskie	655 253	497 232	54 484	103 537
Mazowieckie	1 034 298	829 776	67 579	136 943
Opolskie	188 792	147 666	9 499	31 627
Podkarpackie	403 605	303 032	37 858	62 715
Podlaskie	195 672	156 111	14 865	24 696
Pomorskie	446 683	341 017	34 254	71 412
Śląskie	1 146 703	837 253	93 761	215 689
Świętokrzyskie	253 267	193 919	18 592	40 756
Warmińsko-mazurskie	270 228	204 111	25 502	40 615
Wielkopolskie	684 227	499 900	71 391	112 936
Zachodniopomorskie	359 233	278 767	28 001	52 464

^{1/} Bez emerytur i rent realizowanych na mocy umów międzynarodowych, bez emerytur i rent osób posiadających prawo także do świadczenia rolniczego, bez emerytur pomostowych, nauczycielskich świadczeń kompensacyjnych oraz bez rent wypadkowych finansowanych z FUS a wypłacanych przez MON, MSWiA i MS.

^{2/} Przeprowadzenie do województwa według siedziby oddziału ZUS dokonującego wypłaty emerytury bądź renty dla danego świadczeniobiorcy.

**TABL. 8. (29). PRZECIĘTNA EMERYTURA-RENTA WEDŁUG WOJEWÓDZTW
W OKRESIE I - VI 2021 R.**

WOJEWÓDZTWA	Ogółem	Emerytury	Renty z tytułu niezdolności do pracy	Renty rodzinne
	w złotych			
OGÓŁEM ^{1/2/}	2 526,21	2 616,28	2 064,57	2 329,16
Dolnośląskie	2 564,57	2 632,58	2 203,92	2 386,13
Kujawsko-pomorskie	2 345,61	2 461,91	1 839,85	2 144,99
Lubelskie	2 295,48	2 377,02	1 985,67	2 070,96
Lubuskie	2 357,10	2 437,82	2 048,04	2 149,58
Łódzkie	2 368,22	2 456,53	1 770,71	2 161,90
Małopolskie	2 482,97	2 563,31	2 170,80	2 262,95
Mazowieckie	2 629,40	2 737,74	1 920,38	2 324,94
Opolskie	2 492,20	2 569,64	2 038,27	2 268,04
Podkarpackie	2 244,56	2 349,10	1 778,17	2 022,57
Podlaskie	2 304,94	2 376,11	1 901,54	2 100,31
Pomorskie	2 500,94	2 591,14	2 039,60	2 293,41
Śląskie	3 017,72	3 107,80	2 593,29	2 853,26
Świętokrzyskie	2 275,43	2 362,81	1 846,01	2 057,72
Warmińsko-mazurskie	2 309,31	2 408,22	1 885,43	2 080,99
Wielkopolskie	2 451,16	2 565,45	2 015,62	2 222,70
Zachodniopomorskie	2 433,45	2 512,37	2 006,04	2 244,23

^{1/} Bez emerytur i rent realizowanych na mocy umów międzynarodowych, bez emerytur i rent osób posiadających prawo także do świadczenia rolniczego, bez emerytur pomostowych, nauczycielskich świadczeń kompensacyjnych oraz bez rent wypadkowych finansowanych z FUS a wypłacanych przez MON, MSWiA i MS.

^{2/} Przeprowadzenie do województwa według siedziby oddziału ZUS dokonującego wypłaty emerytury bądź renty dla danego świadczeniobiorcy.

**TABL. 9. (30). PRZECIĘTNA EMERYTURA-RENTA WEDŁUG WOJEWÓDZTW
W OKRESIE IV - VI 2021 R.**

WOJEWÓDZTWA	Ogółem	Emerytury	Renty z tytułu niezdolności do pracy	Renty rodzinne
	w złotych			
OGÓŁEM^{1/2/}	2 547,81	2 633,90	2 098,61	2 361,97
Dolnośląskie	2 586,87	2 651,51	2 237,98	2 418,74
Kujawsko-pomorskie	2 365,95	2 477,86	1 874,14	2 174,39
Lubelskie	2 314,81	2 393,12	2 010,96	2 101,68
Lubuskie	2 375,14	2 450,81	2 080,55	2 182,97
łódzkie	2 383,17	2 466,34	1 811,71	2 191,24
Małopolskie	2 504,42	2 581,52	2 198,90	2 294,89
Mazowieckie	2 654,64	2 760,77	1 950,95	2 358,79
Opolskie	2 509,07	2 581,98	2 074,61	2 299,13
Podkarpackie	2 262,33	2 363,28	1 801,45	2 052,76
Podlaskie	2 325,30	2 392,40	1 943,83	2 130,79
Pomorskie	2 522,41	2 607,95	2 080,88	2 325,70
Śląskie	3 044,82	3 129,44	2 639,00	2 892,74
Świętokrzyskie	2 293,13	2 375,11	1 882,39	2 090,40
Warmińsko-mazurskie	2 328,65	2 423,22	1 920,41	2 109,70
Wielkopolskie	2 475,00	2 587,12	2 040,82	2 253,16
Zachodniopomorskie	2 451,81	2 525,92	2 045,31	2 274,97

^{1/} Bez emerytur i rent realizowanych na mocy umów międzynarodowych, bez emerytur i rent osób posiadających prawo także do świadczenia rolniczego, bez emerytur pomostowych, nauczycielskich świadczeń kompensacyjnych oraz bez rent wypadkowych finansowanych z FUS a wypłacanych przez MON, MSWiA i MS.

^{2/} Przyporządkowanie do województwa według siedziby oddziału ZUS dokonującego wypłaty emerytury bądź renty dla danego świadczeniobiorcy.

**TABL. 10. (31). KWOTA WYPŁAT EMERYTUR I RENT WEDŁUG WOJEWÓDZTW
W OKRESIE I - VI 2021 R.**

WOJEWÓDZTWA	Ogółem	Emerytury	Renty z tytułu niezdolności do pracy	Renty rodzinne
	w tysiącach złotych			
OGÓŁEM ^{1/2/}	118 861 535,1	93 884 105,1	8 051 152,0	16 926 278,0
Dolnośląskie	9 855 355,7	7 880 041,8	628 657,8	1 346 656,1
Kujawsko-pomorskie	5 815 821,6	4 479 575,8	477 619,1	858 626,7
Lubelskie	5 338 963,2	4 211 625,1	467 375,6	659 962,5
Lubuskie	3 006 264,1	2 352 601,7	272 161,3	381 501,1
Łódzkie	7 731 086,7	6 352 791,7	400 123,3	978 171,7
Małopolskie	9 770 428,5	7 648 238,5	716 679,1	1 405 511,0
Mazowieckie	16 330 198,4	13 637 502,5	785 051,8	1 907 644,1
Opolskie	2 825 692,3	2 278 152,0	117 361,3	430 178,9
Podkarpackie	5 441 298,9	4 273 839,6	406 935,5	760 523,8
Podlaskie	2 704 359,6	2 222 756,0	171 344,0	310 259,7
Pomorskie	6 707 696,5	5 302 729,0	423 481,0	981 486,5
Śląskie	20 804 463,8	15 644 760,5	1 471 822,0	3 687 881,2
Świętokrzyskie	3 462 345,8	2 750 752,8	208 460,5	503 132,6
Warmińsko-mazurskie	3 747 983,9	2 949 727,9	291 550,3	506 705,7
Wielkopolskie	10 071 567,3	7 696 516,1	871 878,4	1 503 172,8
Zachodniopomorskie	5 248 008,6	4 202 494,0	340 651,0	704 863,7

^{1/} Bez emerytur i rent realizowanych na mocy umów międzynarodowych, bez emerytur i rent osób posiadających prawo także do świadczenia rolniczego, bez emerytur pomostowych, nauczycielskich świadczeń kompensacyjnych oraz bez rent wypadkowych finansowanych z FUS a wypłacanych przez MON, MSWiA i MS.

^{2/} Przeprowadzenie do województwa według siedziby oddziału ZUS dokonującego wypłaty emerytury bądź renty dla danego świadczeniobiorcy.

**TABL. 11. (32). KWOTA WYPŁAT EMERYTUR I RENT WEDŁUG WOJEWÓDZTW
W OKRESIE IV - VI 2021 R.**

WOJEWÓDZTWA	Ogółem	Emerytury	Renty z tytułu niezdolności do pracy	Renty rodzinne
	w tysiącach złotych			
OGÓŁEM^{1/2/}	59 875 277,0	47 228 589,6	4 052 658,1	8 594 029,2
Dolnośląskie	4 963 844,1	3 965 185,9	315 358,6	683 299,6
Kujawsko-pomorskie	2 929 073,6	2 251 877,5	241 157,2	436 038,8
Lubelskie	2 691 649,6	2 121 703,6	234 184,4	335 761,7
Lubuskie	1 512 820,3	1 181 633,1	136 889,7	194 297,5
łódzkie	3 884 955,6	3 185 812,2	202 761,3	496 382,1
Małopolskie	4 923 083,2	3 850 844,9	359 417,6	712 820,7
Mazowieckie	8 237 055,6	6 872 467,9	395 527,8	969 059,9
Opolskie	1 421 074,5	1 143 812,9	59 120,2	218 141,4
Podkarpackie	2 739 268,9	2 148 452,4	204 597,4	386 219,1
Podlaskie	1 364 990,4	1 120 439,2	86 685,3	157 865,9
Pomorskie	3 380 145,0	2 668 060,3	213 833,4	498 251,4
Śląskie	10 474 500,0	7 860 397,2	742 308,1	1 871 794,7
Świętokrzyskie	1 742 318,4	1 381 741,4	104 990,4	255 586,6
Warmińsko-mazurskie	1 887 800,4	1 483 819,2	146 925,0	257 056,2
Wielkopolskie	5 080 386,4	3 879 910,6	437 087,1	763 388,7
Zachodniopomorskie	2 642 311,2	2 112 431,4	171 814,6	358 065,1

^{1/} Bez emerytur i rent realizowanych na mocy umów międzynarodowych, bez emerytur i rent osób posiadających prawo także do świadczenia rolniczego, bez emerytur pomostowych, nauczycielskich świadczeń kompensacyjnych oraz bez rent wypadkowych finansowanych z FUS a wypłacanych przez MON, MSWiA i MS.

^{2/} Przyporządkowanie do województwa według siedziby oddziału ZUS dokonującego wypłaty emerytury bądź renty dla danego świadczeniobiorcy.

TABL. 12. (33). WNIOSKI PIERWSZORAZOWE O PRYZNANIE EMERYTUR I RENT^{1/} WEDŁUG RODZAJÓW ŚWIADCZEŃ ORAZ O PRYZNANIE EMERYTUR POMOSTOWYCH I NAUCZYCIELSKICH ŚWIADCZEŃ KOMPENSACYJNYCH

WYSZCZEGÓLNIENIE	2021			I - III 2021 = 100
	I - VI	I - III	IV - VI	
	w liczbach bezwzględnych			
EMERYTURY I RENTY^{2/}	316 558	181 280	135 278	74,6
Emerytury	202 504	123 907	78 597	63,4
Renty z tytułu niezdolności do pracy	44 683	22 769	21 914	96,2
Renty rodzinne	69 371	34 604	34 767	100,5
EMERYTURY POMOSTOWE	11 493	6 373	5 120	80,3
NAUCZYCIELSKIE ŚWIADCZENIA KOMPENSACYJNE	1 387	693	694	100,1

^{1/} Bez wniosków w sprawie świadczeń realizowanych na mocy umów międzynarodowych.

^{2/} Bez wniosków dotyczących emerytur pomostowych oraz nauczycielskich świadczeń kompensacyjnych.

TABL. 13. (34). ZAŁATWIONE WNIOSKI PIERWSZORAZOWE O PRYZNANIE EMERYTUR I RENT^{1/2/} WEDŁUG RODZAJÓW ŚWIADCZEŃ ORAZ O PRYZNANIE EMERYTUR POMOSTOWYCH I NAUCZYCIELSKICH ŚWIADCZEŃ KOMPENSACYJNYCH

WYSZCZEGÓLNIENIE	2021			I - III 2021 = 100
	I - VI	I - III	IV - VI	
	w liczbach bezwzględnych			
EMERYTURY I RENTY^{3/}	305 321	165 094	140 227	84,9
Emerytury	200 468	111 627	88 841	79,6
Renty z tytułu niezdolności do pracy	40 396	20 443	19 953	97,6
Renty rodzinne	64 457	33 024	31 433	95,2
EMERYTURY POMOSTOWE	12 277	5 953	6 324	106,2
NAUCZYCIELSKIE ŚWIADCZENIA KOMPENSACYJNE	1 298	632	666	105,4

^{1/} Bez wniosków w sprawie świadczeń realizowanych na mocy umów międzynarodowych.

^{2/} Łącznie z wnioskami załatwionymi pozostałymi z poprzedniego okresu sprawozdawczego oraz łącznie z umorzeniami (w tym także z wnioskami przekazywanymi do innych jednostek w ramach ZUS).

^{3/} Bez wniosków dotyczących emerytur pomostowych oraz nauczycielskich świadczeń kompensacyjnych.

**TABL. 14. (35). WNIOSKI PIERWSZORAZOWE O PRYZNANIE EMERYTUR I RENT^{1/2/}
 WEDŁUG WOJEWÓDZTW W OKRESIE I - VI 2021 R.**

WOJEWÓDZTWA	Zarejestrowane wnioski			
	Ogółem	z tego o:		
		emerytury	renty z tytułu niezdolności do pracy	renty rodzinne
OGÓŁEM^{3/}	316 558	202 504	44 683	69 371
Dolnośląskie	25 815	16 904	3 293	5 618
Kujawsko-pomorskie	16 815	9 792	2 996	4 027
Lubelskie	15 376	10 298	2 052	3 026
Lubuskie	9 126	5 725	1 438	1 963
Łódzkie	21 047	13 314	3 195	4 538
Małopolskie	24 621	15 872	3 569	5 180
Mazowieckie	40 816	27 695	4 931	8 190
Opolskie	7 283	4 913	786	1 584
Podkarpackie	16 382	10 478	2 416	3 488
Podlaskie	9 468	6 686	1 181	1 601
Pomorskie	18 978	12 237	2 713	4 028
Śląskie	46 326	28 078	6 286	11 962
Świętokrzyskie	10 556	7 050	1 216	2 290
Warmińsko-mazurskie	11 861	7 808	1 705	2 348
Wielkopolskie	27 610	16 325	4 819	6 466
Zachodniopomorskie	14 478	9 329	2 087	3 062

^{1/} Bez wniosków w sprawie świadczeń realizowanych na mocy umów międzynarodowych.

^{2/} Bez wniosków dotyczących emerytur pomostowych oraz nauczycielskich świadczeń kompensacyjnych.

^{3/} Przyporządkowanie do województwa według siedziby oddziału ZUS dokonującego wypłaty emerytury bądź renty dla danego świadczeniobiorcy.

**TABL. 15. (36). ZAŁATWIONE WNIOSKI PIERWSZORAZOWE O PRYZNANIE
 EMERYTUR I RENT^{1/2/3/} WEDŁUG WOJEWÓDZTW W OKRESIE I - VI 2021 R.**

WOJEWÓDZTWA	Załatwione wnioski			
	Ogółem	z tego o:		
		emerytury	renty z tytułu niezdolności do pracy	renty rodzinne
OGÓŁEM^{4/}	305 321	200 468	40 396	64 457
Dolnośląskie	24 671	16 480	2 966	5 225
Kujawsko-pomorskie	16 375	9 962	2 716	3 697
Lubelskie	15 150	10 344	1 899	2 907
Lubuskie	8 557	5 440	1 286	1 831
Łódzkie	20 186	13 199	2 846	4 141
Małopolskie	24 126	16 180	3 120	4 826
Mazowieckie	38 934	26 774	4 755	7 405
Opolskie	7 200	4 955	663	1 582
Podkarpackie	15 897	10 273	2 334	3 290
Podlaskie	8 995	6 527	1 009	1 459
Pomorskie	18 011	11 934	2 386	3 691
Śląskie	44 915	28 012	5 601	11 302
Świętokrzyskie	9 874	6 680	1 080	2 114
Warmińsko-mazurskie	11 572	7 845	1 492	2 235
Wielkopolskie	27 021	16 614	4 477	5 930
Zachodniopomorskie	13 837	9 249	1 766	2 822

^{1/} Bez wniosków w sprawie świadczeń realizowanych na mocy umów międzynarodowych.

^{2/} Bez wniosków dotyczących emerytur pomostowych oraz nauczycielskich świadczeń kompensacyjnych.

^{3/} Łącznie z wnioskami załatwionymi pozostałymi z poprzedniego okresu sprawozdawczego oraz łącznie z umorzeniami (w tym także z wnioskami przekazywanymi do innych jednostek w ramach ZUS).

^{4/} Przyporządkowanie do województwa według siedziby oddziału ZUS dokonującego wypłaty emerytury bądź renty dla danego świadczeniobiorcy.

TABL. 16. (37). WNIOSKI PIERWSZORAZOWE O PRYZNANIE EMERYTUR I RENT^{1/2/} WEDŁUG WOJEWÓDZTW W OKRESIE IV - VI 2021 R.

WOJEWÓDZTWA	Zarejestrowane wnioski			
	Ogółem	z tego o:		
		emerytury	renty z tytułu niezdolności do pracy	renty rodzinne
OGÓŁEM^{3/}	135 278	78 597	21 914	34 767
Dolnośląskie	11 093	6 648	1 655	2 790
Kujawsko-pomorskie	7 144	3 750	1 483	1 911
Lubelskie	6 376	3 950	986	1 440
Lubuskie	3 863	2 276	673	914
Łódzkie	8 922	5 164	1 565	2 193
Małopolskie	10 559	6 013	1 793	2 753
Mazowieckie	17 327	10 839	2 390	4 098
Opolskie	3 134	1 951	385	798
Podkarpackie	6 972	3 994	1 177	1 801
Podlaskie	4 029	2 708	593	728
Pomorskie	7 960	4 785	1 324	1 851
Śląskie	20 327	10 724	3 132	6 471
Świętokrzyskie	4 565	2 720	600	1 245
Warmińsko-mazurskie	5 003	3 057	827	1 119
Wielkopolskie	12 037	6 441	2 347	3 249
Zachodniopomorskie	5 967	3 577	984	1 406

^{1/} Bez wniosków w sprawie świadczeń realizowanych na mocy umów międzynarodowych.

^{2/} Bez wniosków dotyczących emerytur pomostowych oraz nauczycielskich świadczeń kompensacyjnych.

^{3/} Przyporządkowanie do województwa według siedziby oddziału ZUS dokonującego wypłaty emerytury bądź renty dla danego świadczeniobiorcy.

TABL. 17. (38). ZAŁATWIONE WNIOSKI PIERWSZORAZOWE O PRYZNANIE EMERYTUR I RENT^{1/2/3/} WEDŁUG WOJEWÓDZTW W OKRESIE IV - VI 2021 R.

WOJEWÓDZTWA	Załatwione wnioski			
	Ogółem	z tego o:		
		emerytury	renty z tytułu niezdolności do pracy	renty rodzinne
OGÓŁEM^{4/}	140 227	88 841	19 953	31 433
Dolnośląskie	11 528	7 473	1 506	2 549
Kujawsko-pomorskie	7 416	4 321	1 342	1 753
Lubelskie	6 785	4 475	928	1 382
Lubuskie	3 876	2 395	608	873
Łódzkie	9 234	5 870	1 406	1 958
Małopolskie	11 167	7 157	1 586	2 424
Mazowieckie	17 534	11 807	2 151	3 576
Opolskie	3 259	2 210	369	680
Podkarpackie	7 291	4 546	1 064	1 681
Podlaskie	4 176	2 946	544	686
Pomorskie	8 307	5 336	1 246	1 725
Śląskie	21 174	12 333	2 962	5 879
Świętokrzyskie	4 656	3 011	549	1 096
Warmińsko-mazurskie	5 304	3 494	718	1 092
Wielkopolskie	12 215	7 352	2 121	2 742
Zachodniopomorskie	6 305	4 115	853	1 337

^{1/} Bez wniosków w sprawie świadczeń realizowanych na mocy umów międzynarodowych.

^{2/} Bez wniosków dotyczących emerytur pomostowych oraz nauczycielskich świadczeń kompensacyjnych.

^{3/} Łącznie z wnioskami załatwionymi pozostałymi z poprzedniego okresu sprawozdawczego oraz łącznie z umorzeniami (w tym także z wnioskami przekazywanymi do innych jednostek w ramach ZUS).

^{4/} Przyporządkowanie do województwa według siedziby oddziału ZUS dokonującego wypłaty emerytury bądź renty dla danego świadczeniobiorcy.

**TABL. 18. (39). POLSKIE ŚWIADCZENIA EMERYTALNO-RENTOWE WYPŁACONE PRZEZ KOMÓRKI
REALIZACJI UMÓW MIĘDZYNARODOWYCH ZUS^{1/} W OKRESIE I - VI 2021 R.**

WYSZCZEGÓLNIENIE	Liczba wypłat ^{2/}	Kwota wypłat w tys. zł	Przeciętna emerytura-renta w zł
Wypłaty ogółem	261 013	2 752 201,5	1 757,39
z tego:			
wypłaty w kraju	182 997	2 139 913,0	1 948,95
wypłaty (transfery) za granicę razem	78 016	612 288,5	1 308,04
z tego:			
do państw UE	49 539	374 481,4	1 259,90
z tego:			
Austria	4 547	28 106,1	1 030,21
Belgia	1 078	8 375,1	1 294,85
Bułgaria	413	1 735,1	700,20
Chorwacja	125	578,7	771,58
Cypr	34	275,6	1 337,73
Czechy	2 595	11 085,6	712,12
Dania	618	4 870,3	1 312,76
Estonia	9	112,6	2 165,93
Finlandia	129	809,0	1 047,96
Francja	5 082	30 669,8	1 005,90
Grecja	1 184	7 883,1	1 109,99
Hiszpania	1 047	10 939,8	1 741,17
Holandia	1 311	11 752,2	1 494,62
Irlandia	662	6 826,3	1 719,89
Litwa	111	743,1	1 117,40
Luksemburg	72	544,2	1 265,49
Łotwa	20	102,3	859,39
Malta	7	115,5	2 749,97
Niemcy	24 069	208 452,9	1 443,45
Portugalia	18	212,1	2 020,00
Rumunia	49	199,7	676,87
Słowacja	582	2 260,5	647,52
Słowenia	41	155,9	641,66
Szwecja	4 031	25 613,9	1 058,95
Węgry	563	2 599,6	769,56
Włochy	1 145	9 462,4	1 377,36
do państw EFTA	1 380	10 022,8	1 210,63
z tego:			
Islandia	39	465,5	1 972,40
Liechtenstein	3	16,1	896,52
Norwegia	679	5 125,4	1 258,99
Szwajcaria	659	4 415,8	1 116,80
do Zjednoczonego Królestwa Wielkiej Brytanii i Irlandii Północnej	2 547	28 633,9	1 873,70
z tego:			
Wielka Brytania	2 547	28 633,9	1 873,70
do państw, z którymi Polskę łączą umowy dwustronne o zabezpieczeniu społecznym poza UE/EOG	24 551	199 150,4	1 351,98

^{1/} Bez wypłat świadczeń specjalnych (NZSS).^{2/} Przeciętna miesięczna.
**TABL. 19. (39a). WYPŁATY ŚWIADCZEŃ SPECJALNYCH (NZSS) DLA POLSKICH KOMBATANTÓW I OSÓB
REPREZJONOWANYCH ZAMIESZKAŁYCH ZA GRANICĄ (REALIZOWANYCH NA PODSTAWIE
DECYZJI PREMIERA RP)^{1/} W OKRESIE I - VI 2021 R.**

WYSZCZEGÓLNIENIE	Liczba wypłat ^{2/}	Kwota wypłat w tys. zł	Przeciętna wypłata w zł
Wypłaty ogółem	28	43,3	787,10
z tego:			
wypłaty do państw UE i EFTA razem	3	4,1	824,58
z tego:			
Litwa	2	2,1	687,15
Łotwa	1	2,1	1 030,72
wypłaty do innych państw poza UE i EFTA razem	25	39,2	783,35

^{1/} Świadczenia płatne kwartalnie przez komórkę RUM w I Oddziale w Warszawie w wysokości 24% kwoty bazowej przekazywane kombatantom polskim za pośrednictwem placówek konsularnych RP.^{2/} Przeciętna kwartalna.

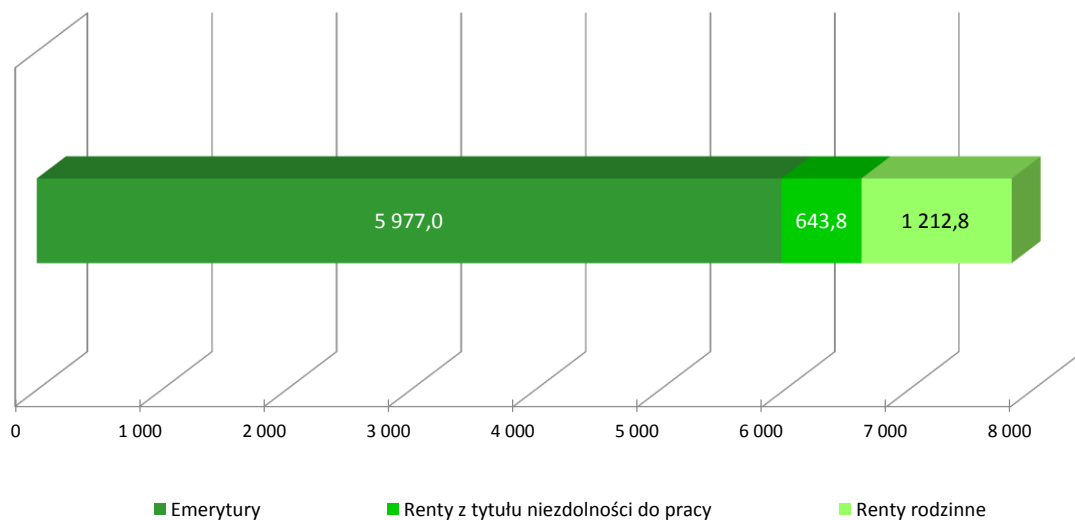
TABL. 20. (40). ŚWIADCZENIA EMERYTALNO-RENTOWE PRZEKAZYWANE PRZEZ ZAGRANICZNE INSTYTUCJE UBEZPIECZENIOWE OSOBOM UPRAWNIONYM DO RENT ZAGRANICZNYCH ZA POŚREDNICTWEM ZUS W OKRESIE I - VI 2021 R.

KRAJ	Przeciętna miesięczna liczba rent (wpłat)	Waluta	Kwota wpłat w walucie obcej w tys.	Przeciętna miesięczna wpłata w walucie obcej
Białoruś	14	3,88	USD	47,90
Brazylia	3	4,89	EUR	271,67
Serbia i Wojwodina	69	113	USD	273,61
Ukraina	21	6,78	USD	55,12

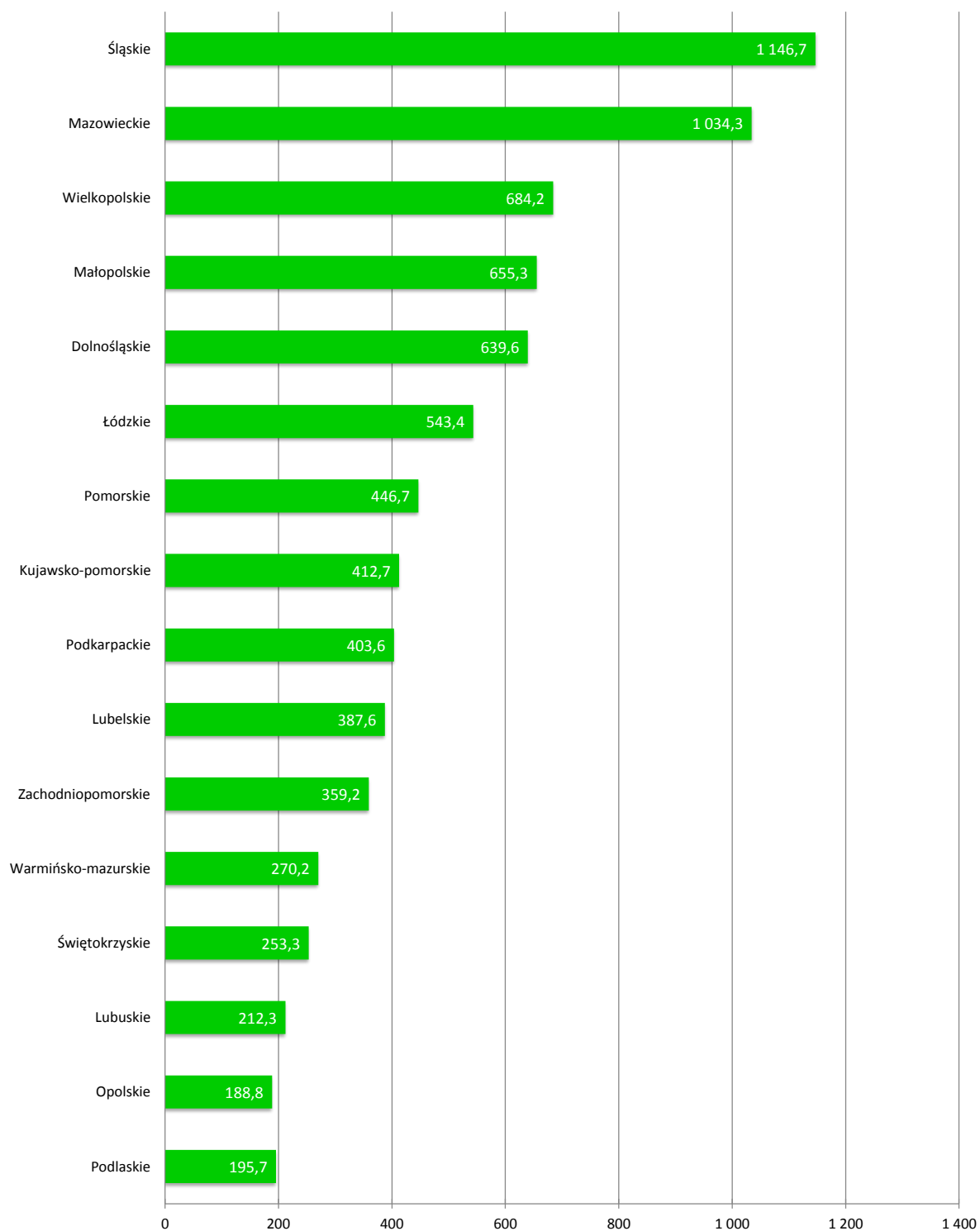
TABL. 21. (41). ZASIŁKI POGRZEBOWE PO EMERYTACH, RENCISTACH I CZŁONKACH ICH RODZIN WYPŁACONE PRZEZ KOMÓRKI REALIZACJI UMÓW MIĘDZYNARODOWYCH ZUS W OKRESIE I - VI 2021 R.

WYSZCZEGÓLNIENIE	Liczba zasiłków	Kwota wypłat w tys. zł	Przeciętna wysokość zasiłku w zł
Wypłaty ogółem	2 819	11 219,4	3 979,92
<i>z tego:</i>			
wypłaty w kraju	2 490	9 920,2	3 984,02
wypłaty (transfery) za granicę razem	329	1 299,2	3 948,88
<i>z tego:</i>			
do państw UE	204	799,7	3 919,89
<i>z tego:</i>			
Austria	14	56,0	4 000,00
Belgia	1	4,0	4 000,00
Bułgaria	2	8,0	4 000,00
Czechy	6	22,2	3 704,96
Francja	16	64,0	4 000,00
Grecja	1	4,0	4 000,00
Hiszpania	2	8,0	4 000,00
Holandia	4	16,0	4 000,00
Niemcy	144	561,4	3 898,80
Szwecja	9	36,0	4 000,00
Węgry	3	12,0	4 000,00
Włochy	2	8,0	4 000,00
do państw EFTA	-	-	-
do Zjednoczonego Królestwa Wielkiej Brytanii i Irlandii Północnej	10	40,0	4 000,00
<i>z tego:</i>			
Wielka Brytania	10	40,0	4 000,00
do państw, z którymi Polskę łączą umowy dwustronne o zabezpieczeniu społecznym poza UE i EFTA	115	459,5	3 995,86
<i>z tego:</i>			
Australia	32	128,0	4 000,00
Kanada	43	176,0	4 093,02
Macedonia Północna	5	19,5	3 904,85
Stany Zjednoczone	35	136,0	3 885,71
do pozostałych państw poza UE i EFTA	-	-	-

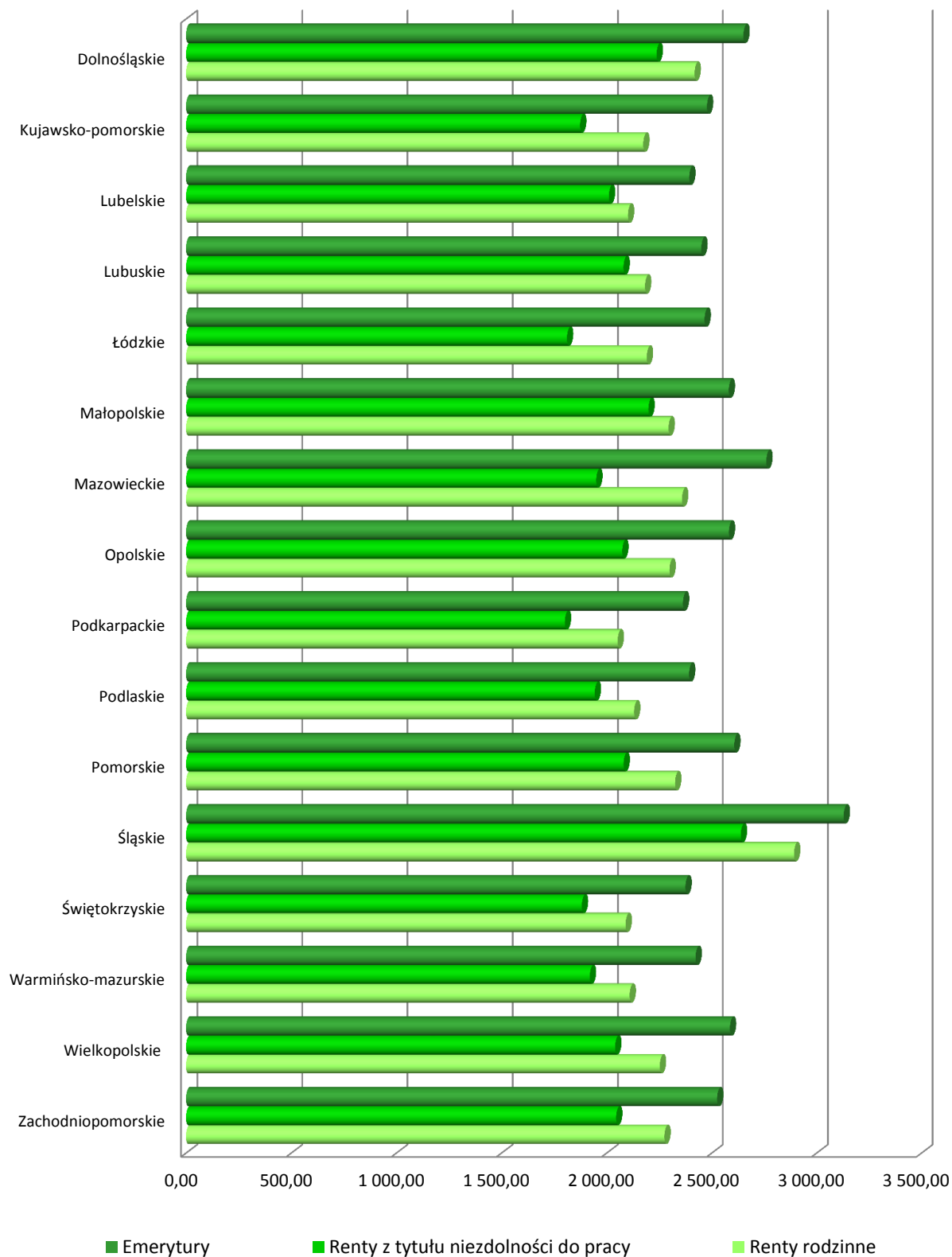
**EMERYCI I RENCISCI POBIERAJĄCY ŚWIADCZENIA
REALIZOWANE PRZEZ ZAKŁAD UBEZPIECZEŃ SPOŁECZNYCH
W OKRESIE IV - VI 2021 R.
(w tys.)**



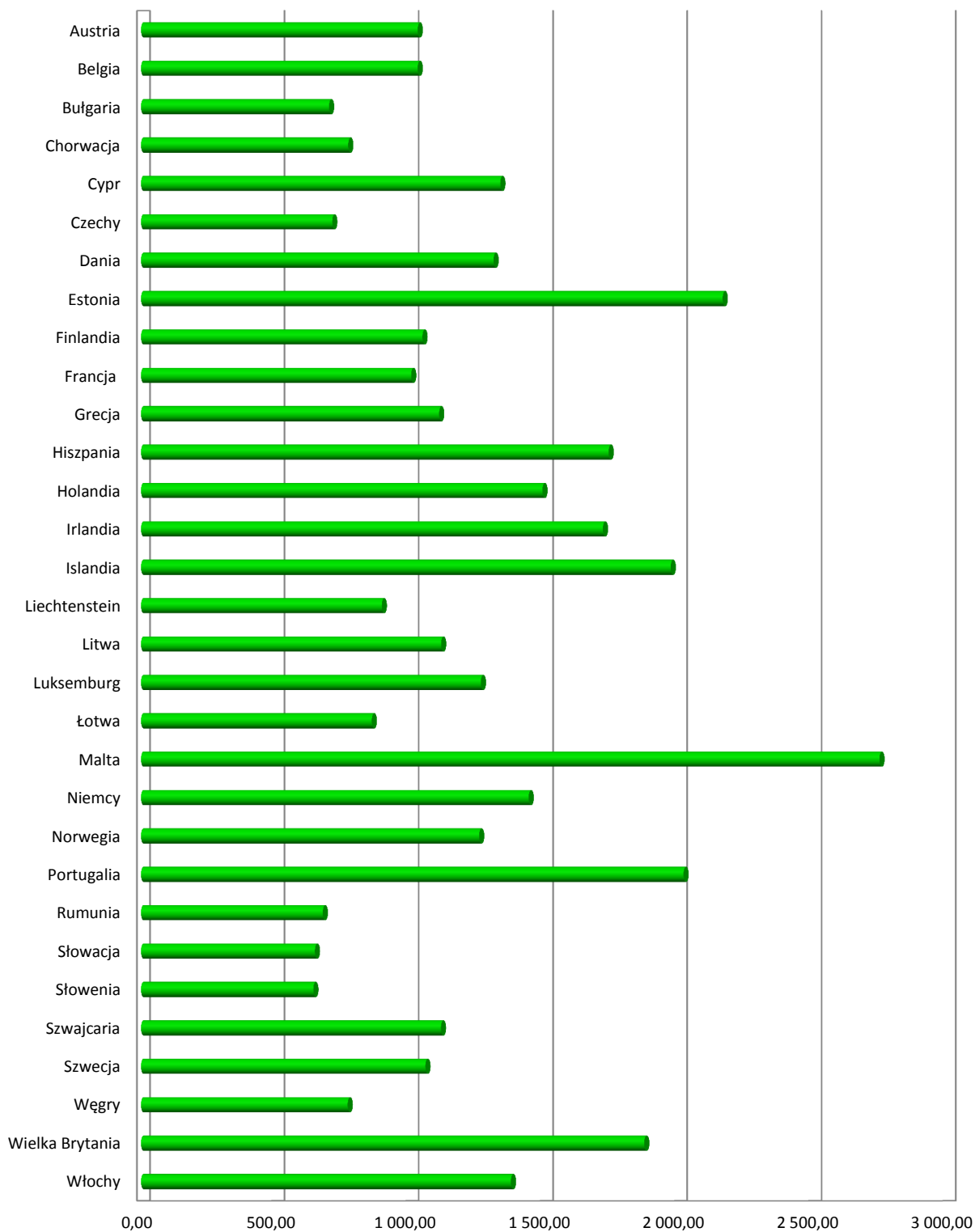
**EMERYCI I RENCIŚCI WEDŁUG WOJEWÓDZTW
W OKRESIE IV - VI 2021 R.
(w tys.)**



**PRZECIĘTNA WYPŁATA EMERYTURY-RENTY REALIZOWANEJ
PRZEZ ZAKŁAD UBEZPIECZEŃ SPOŁECZNYCH WEDŁUG WOJEWÓDZTW
W OKRESIE IV - VI 2021 R.
(w zł)**



**PRZECIĘTNA WYPŁATA POLSKIEJ EMERYTURY-RENTY WYPŁACONEJ
PRZEZ KOMÓRKI REALIZACJI UMÓW MIĘDZYNARODOWYCH ZUS
WEDŁUG KRAJU WYPŁATY
W OKRESIE I - VI 2021 R.
(w zł)**



**DZIAŁALNOŚĆ LEKARZY ORZECZNIKÓW
I KOMISJI LEKARSKICH ZAKŁADU**

**TABL. 1. (42). ORZECZENIA WYDANE PRZEZ LEKARZY ORZECZNIKÓW I KOMISJE LEKARSKIE
ZAKŁADU W OKRESIE I - VI 2021 R.**

RODZAJ ORZECZENIA	Liczba wydanych orzeczeń					
	ogółem	%	z tego przez:			
			lekarza orzecznika	%	komisje lekarskie Zakładu	%
OGÓŁEM	564 500	100,0	528 020	100,0	36 480	100,0
Orzeczenia pierwszorazowe razem	95 732	17,0	87 452	16,6	8 280	22,7
Orzeczenia ponowne razem	147 927	26,2	137 330	26,0	10 597	29,0
Orzeczenia pierwszorazowe i ponowne w sprawach o przyznanie dodatku pielęgnacyjnego emerytom	23 824	4,2	21 678	4,1	2 146	5,9
Orzeczenia powypadkowe	35 174	6,2	30 531	5,8	4 643	12,7
Orzeczenia, opinie i dodatkowe badania lekarskie w sprawach świadczeń podlegających koordynacji	7 208	1,3	6 338	1,2	870	2,4
Orzeczenia o potrzebie rehabilitacji leczniczej na wnioski lekarza leczącego ^{1/}	16 867	3,0	15 483	2,9	1 384	3,8
Orzeczenia w związku z kontrolą prawidłowości orzekania o czasowej niezdolności do pracy	155 250	27,5	155 250	29,4	x	x
Orzeczenia pierwszorazowe i ponowne w sprawie renty socjalnej	21 316	3,8	19 052	3,6	2 264	6,2
Orzeczenia dotyczące świadczenia uzupełniającego	59 944	10,6	53 821	10,2	6 123	16,8
Orzeczenia w pozostałych sprawach	1 258	0,2	1 085	0,2	173	0,5

^{1/} Bez orzeczeń wydanych w wyniku kontroli czasowej niezdolności do pracy.

**TABL. 2. (43). ORZECZENIA WYDANE PRZEZ LEKARZY ORZECZNIKÓW I KOMISJE LEKARSKIE
ZAKŁADU W OKRESIE IV - VI 2021 R.**

RODZAJ ORZECZENIA	Liczba wydanych orzeczeń					
	ogółem	%	z tego przez:			
			lekarza orzecznika	%	komisje lekarskie Zakładu	%
OGÓŁEM	283 893	100,0	266 418	100,0	17 475	100,0
Orzeczenia pierwszorazowe razem	45 487	16,0	41 553	15,6	3 934	22,5
Orzeczenia ponowne razem	72 744	25,6	67 842	25,5	4 902	28,1
Orzeczenia pierwszorazowe i ponowne w sprawach o przyznanie dodatku pielęgnacyjnego emerytom	12 125	4,3	11 052	4,2	1 073	6,1
Orzeczenia powypadkowe	17 431	6,1	15 263	5,7	2 168	12,4
Orzeczenia, opinie i dodatkowe badania lekarskie w sprawach świadczeń podlegających koordynacji	3 591	1,3	3 194	1,2	397	2,3
Orzeczenia o potrzebie rehabilitacji leczniczej na wniosek lekarza leczącego ^{1/}	10 807	3,8	9 940	3,7	867	5,0
Orzeczenia w związku z kontrolą prawidłowości orzekania o czasowej niezdolności do pracy	80 522	28,4	80 522	30,2	x	x
Orzeczenia pierwszorazowe i ponowne w sprawie renty socjalnej	10 992	3,9	9 851	3,7	1 141	6,5
Orzeczenia dotyczące świadczenia uzupełniającego	29 603	10,4	26 699	10,0	2 904	16,6
Orzeczenia w pozostałych sprawach	591	0,2	502	0,2	89	0,5

^{1/} Bez orzeczeń wydanych w wyniku kontroli czasowej niezdolności do pracy.

TABL. 3. (44). ORZECZENIA WYDANE PRZEZ LEKARZY ORZECZNIKÓW

RODZAJ ORZECZENIA	Liczba wydanych orzeczeń			
	2021			
	I - VI	I - III	IV - VI	
	w liczbach bezwzględnych			I - III 2021 = 100
OGÓŁEM	528 020	261 602	266 418	101,8
Orzeczenia pierwszorazowe razem	87 452	45 899	41 553	90,5
Orzeczenia ponowne razem	137 330	69 488	67 842	97,6
Orzeczenia pierwszorazowe i ponowne w sprawach o przyznanie dodatku pielęgnacyjnego emerytom	21 678	10 626	11 052	104,0
Orzeczenia powypadkowe	30 531	15 268	15 263	100,0
Orzeczenia, opinie i dodatkowe badania lekarskie w sprawach świadczeń podlegających koordynacji	6 338	3 144	3 194	101,6
Orzeczenia o potrzebie rehabilitacji leczniczej na wniosek lekarza leczącego ^{1/}	15 483	5 543	9 940	179,3
Orzeczenia w związku z kontrolą prawidłowości orzekania o czasowej niezdolności do pracy	155 250	74 728	80 522	107,8
Orzeczenia pierwszorazowe i ponowne w sprawie renty socjalnej	19 052	9 201	9 851	107,1
Orzeczenia dotyczące świadczenia uzupełniającego	53 821	27 122	26 699	98,4
Orzeczenia w pozostałych sprawach	1 085	583	502	86,1

^{1/} Bez orzeczeń wydanych w wyniku kontroli czasowej niezdolności do pracy.

TABL. 4. (45). ORZECZENIA WYDANE PRZEZ KOMISJE LEKARSKIE ZAKŁADU

RODZAJ ORZECZENIA	Liczba wydanych orzeczeń			
	2021			
	I - VI	I - III	IV - VI	
	w liczbach bezwzględnych			I - III 2021 = 100
OGÓŁEM	36 480	19 005	17 475	91,9
Orzeczenia pierwszorazowe razem	8 280	4 346	3 934	90,5
Orzeczenia ponowne razem	10 597	5 695	4 902	86,1
Orzeczenia pierwszorazowe i ponowne w sprawach o przyznanie dodatku pielęgnacyjnego emerytom	2 146	1 073	1 073	100,0
Orzeczenia powypadkowe	4 643	2 475	2 168	87,6
Orzeczenia, opinie i dodatkowe badania lekarskie w sprawach świadczeń podlegających koordynacji	870	473	397	83,9
Orzeczenia w sprawie ustalenia potrzeby rehabilitacji leczniczej	1 384	517	867	167,7
Orzeczenia pierwszorazowe i ponowne w sprawie renty socjalnej	2 264	1 123	1 141	101,6
Orzeczenia dotyczące świadczenia uzupełniającego	6 123	3 219	2 904	90,2
Orzeczenia w pozostałych sprawach	173	84	89	106,0

TABL. 5. (46). ORZECZENIA WYDANE PRZEZ KOMISJE LEKARSKIE ZAKŁADU

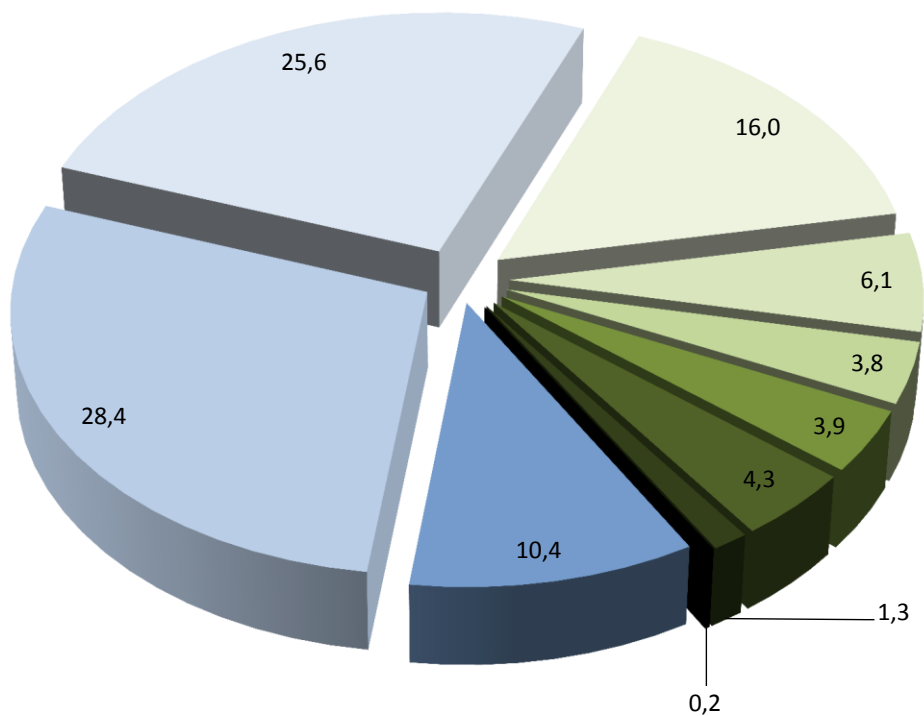
WYSZCZEGÓLNIENIE	Liczba orzeczeń			
	2021			
	I - VI	I - III	IV - VI	I - III 2021 = 100
	w liczbach bezwzględnych			
ORZECZENIA OGÓŁEM	36 480	19 005	17 475	91,9
w tym:				
Zmieniające ustalenie lekarza orzecznika ZUS	9 655	5 078	4 577	90,1
Podtrzymujące orzeczenie lekarza orzecznika ZUS	26 817	13 923	12 894	92,6

TABL. 6. (47). ORZECZENIA WYDANE PRZEZ LEKARZY ORZECZNIKÓW I KOMISJE LEKARSKIE ZAKŁADU WEDŁUG WOJEWÓDZTW^{1/}

WOJEWÓDZTWA	Liczba orzeczeń:					
	I - VI 2021			IV - VI 2021		
	ogółem	z tego wydanych przez:		ogółem	z tego wydanych przez:	
		lekarza orzecznika ZUS	komisje lekarskie Zakładu		lekarza orzecznika ZUS	komisje lekarskie Zakładu
OGÓŁEM	564 500	528 020	36 480	283 893	266 418	17 475
Dolnośląskie	44 975	42 290	2 685	22 488	21 145	1 343
Kujawsko-pomorskie	34 863	33 164	1 699	17 576	16 756	820
Lubelskie	29 958	28 361	1 597	15 478	14 646	832
Lubuskie	12 774	12 014	760	6 520	6 110	410
Łódzkie	42 204	39 988	2 216	21 003	19 979	1 024
Małopolskie	48 605	44 964	3 641	24 426	22 842	1 584
Mazowieckie	70 501	66 302	4 199	33 953	32 035	1 918
Opolskie	9 639	8 543	1 096	4 534	4 018	516
Podkarpackie	32 854	30 407	2 447	16 377	15 264	1 113
Podlaskie	13 910	12 931	979	7 100	6 570	530
Pomorskie	35 204	32 954	2 250	18 141	16 960	1 181
Śląskie	73 689	70 634	3 055	37 661	36 101	1 560
Świętokrzyskie	19 594	18 322	1 272	10 401	9 783	618
Warmińsko-mazurskie	18 576	17 046	1 530	9 361	8 596	765
Wielkopolskie	53 719	48 290	5 429	27 179	24 702	2 477
Zachodniopomorskie	23 435	21 810	1 625	11 695	10 911	784

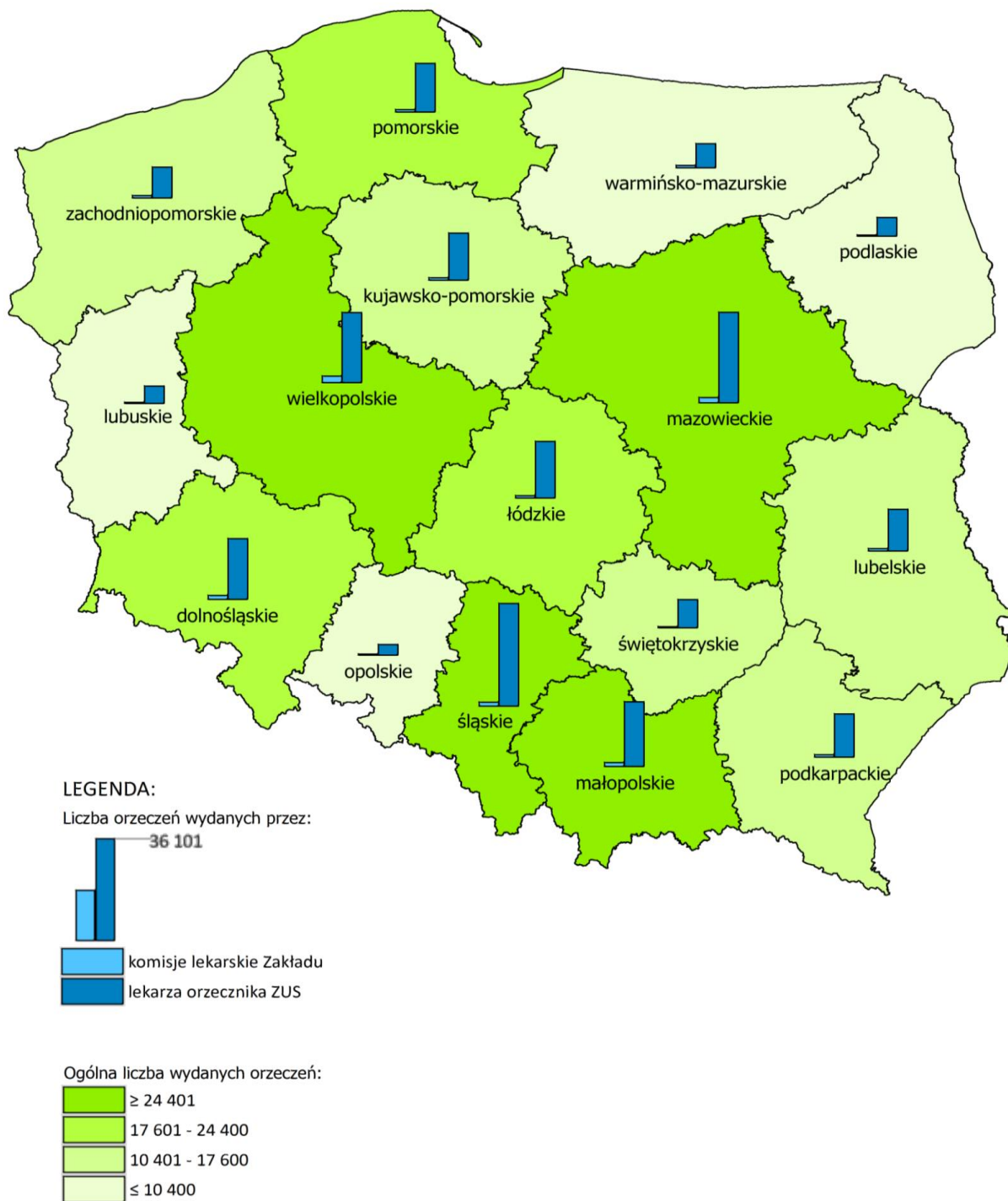
^{1/} Przeporządkowanie do województwa według oddziału ZUS wydającego orzeczenie.

**ORZECZENIA WYDANE PRZEZ LEKARZY ORZECZNIKÓW
I KOMISJE LEKARSKIE ZAKŁADU WEDŁUG RODZAJU ORZECZENIA
W OKRESIE IV - VI 2021 R.**



- dotyczące świadczenia uzupełniającego
- w związku z kontrolą prawidłowości orzekania o czasowej niezdolności do pracy
- ponowne razem
- pierwszorazowe razem
- powypadkowe
- o potrzebie rehabilitacji leczniczej na wniosek lekarza leczącego
- pierwszorazowe i ponowne w sprawie renty socjalnej
- pierwszorazowe i ponowne w sprawach o przyznanie dodatku pielęgnacyjnego emerytom
- opinie i dodatkowe badania lekarskie w sprawach świadczeń podlegających koordynacji
- w pozostałych sprawach

**ORZECZENIA WYDANE PRZEZ LEKARZY ORZECZNIKÓW
I KOMISJE LEKARSKIE ZAKŁADU
WEDŁUG WOJEWÓDZTW W OKRESIE IV - VI 2021 R.**



REHABILITACJA LECZNICZA

TABL. 1. (48). SKIEROWANIA NA REHABILITACJĘ LECZNICZĄ

WOJEWÓDZTWA	Liczba osób skierowanych					
	I - VI 2021			IV - VI 2021		
	Ogółem	na skutek chorób		Ogółem	na skutek chorób	
		narządu ruchu	układu krążenia		narządu ruchu	układu krążenia
OGÓŁEM	18 601	16 079	999	12 822	11 206	585
Dolnośląskie	1 208	1 066	65	723	634	46
Kujawsko-pomorskie	1 098	1 004	37	846	778	27
Lubelskie	1 732	1 526	45	1 463	1 312	24
Lubuskie	220	182	22	114	85	15
łódzkie	1 625	1 297	184	906	722	92
Małopolskie	872	715	51	404	312	34
Mazowieckie	3 015	2 594	196	2 189	1 891	121
Opolskie	77	57	10	49	36	5
Podkarpackie	600	528	27	376	342	12
Podlaskie	961	871	26	736	676	16
Pomorskie	1 578	1 431	48	988	919	24
Śląskie	3 152	2 718	112	2 302	1 983	79
Świętokrzyskie	499	450	8	444	414	5
Warmińsko-mazurskie	390	282	63	196	133	35
Wielkopolskie	864	732	82	633	563	34
Zachodniopomorskie	710	626	23	453	406	16

TABL. 2. (49). SPRAWY ZAKOŃCZONE REHABILITACJĄ LECZNICZĄ

WOJEWÓDZTWA	Liczba spraw					
	I - VI 2021			IV - VI 2021		
	Ogółem	na skutek chorób		Ogółem	na skutek chorób	
		narządu ruchu	układu krążenia		narządu ruchu	układu krążenia
OGÓŁEM	14 942	12 713	901	13 014	10 814	878
Dolnośląskie	1 081	950	51	880	753	47
Kujawsko-pomorskie	709	601	25	582	474	25
Lubelskie	908	773	35	852	717	35
Lubuskie	236	212	12	215	191	12
Łódzkie	1 606	1 322	160	1 363	1 093	146
Małopolskie	929	766	40	817	654	40
Mazowieckie	2 267	1 935	171	1 925	1 597	167
Opolskie	84	70	6	84	70	6
Podkarpackie	469	401	30	469	401	30
Podlaskie	525	448	21	474	397	21
Pomorskie	1 271	1 130	38	1 015	875	38
Śląskie	2 676	2 316	111	2 338	1 984	110
Świętokrzyskie	328	287	10	276	235	10
Warmińsko-mazurskie	361	274	45	358	271	45
Wielkopolskie	689	519	106	645	475	106
Zachodniopomorskie	803	709	40	721	627	40

SĄDY PRACY

TABL. 1. (50). ODWOŁANIA OD DECYZJI ODDZIAŁÓW ZUS W OKRESIE I - VI 2021 R.

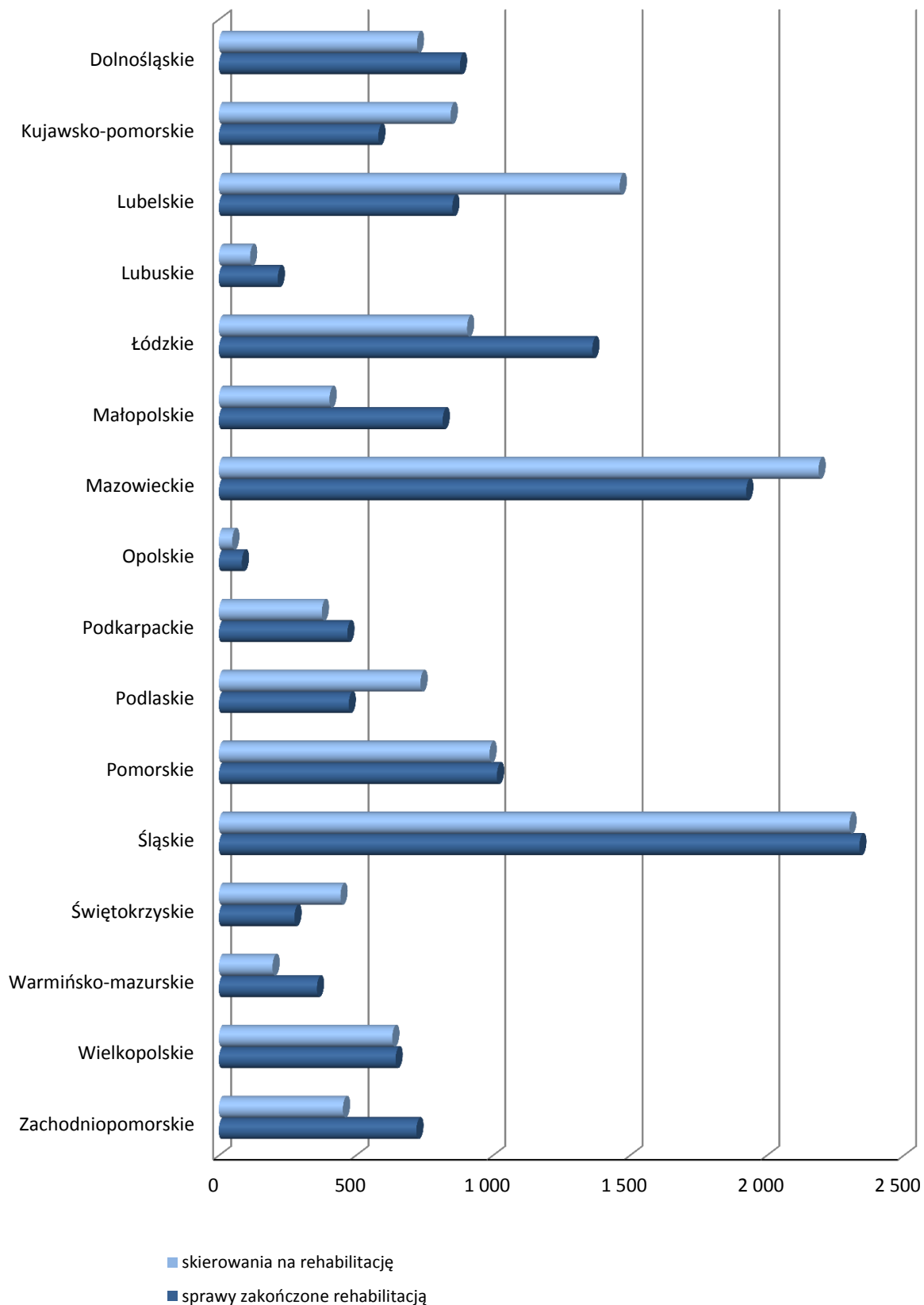
ODWOŁANIA	Odwołania				
	do załatwienia	zarejestrowane w okresie sprawozdawczym	załatwione ogółem	załatwione w O/ZUS przez wydanie decyzji uwzględniającej roszczenie ^{1/}	przekazane do sądu
O G Ó Ł E M	53 135	50 270	49 906	3 536	45 504
z tego w sprawach:					
emerytur i rent razem	17 245	16 494	16 318	619	15 365
emerytur	10 671	10 281	10 157	374	9 619
rent z tytułu niezdolności do pracy	5 270	5 005	4 947	146	4 665
rent rodzinnych	1 304	1 208	1 214	99	1 081
kapitału początkowego	1 709	1 606	1 604	151	1 419
ubezpieczeń społecznych i realizacji dochodów	14 427	13 366	13 387	423	12 873
świadczeń w razie choroby i macierzyństwa	9 679	9 144	9 058	2 007	6 884
świadczeń rodzinnych	12	11	11	3	8
jednorazowych odszkodowań	1 679	1 599	1 591	40	1 491
rent socjalnych	1 134	1 081	1 089	29	1 032
świadczeń i zasiłków przedemerytalnych	394	371	368	37	328
transferu świadczeń za granicę	-	-	-	-	-
pozostałych	6 856	6 598	6 480	227	6 104

^{1/} Łącznie z decyzjami rozpatrującymi nowe okoliczności dotyczące niezdolności do pracy.

TABL. 2. (51). SPOSÓB ROZSTRZYGNIĘCIA ODWOŁAŃ OD DECYZJI ZUS PRZEZ SĄDY PIERWSZEJ INSTANCJI W OKRESIE I - VI 2021 R.

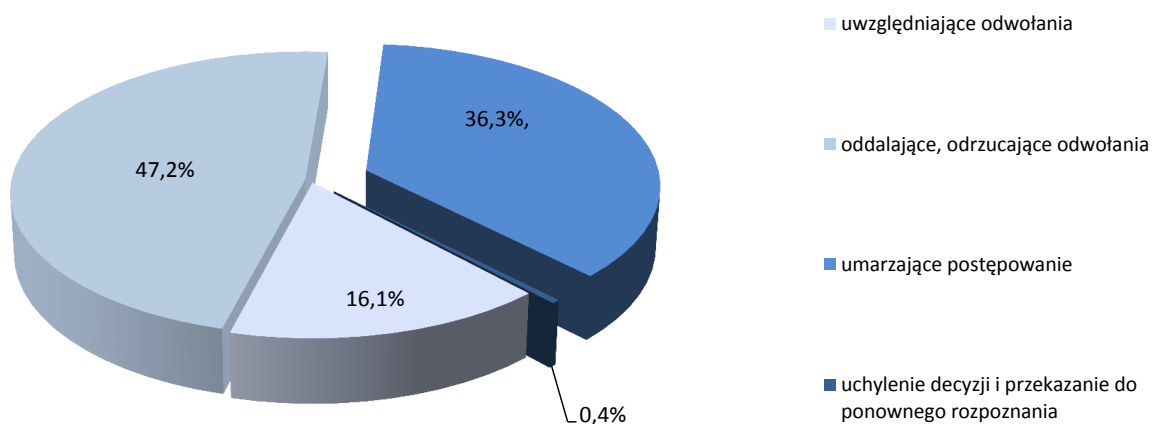
ORZECZENIA	Liczba wydanych przez sąd orzeczeń	Z tego orzeczenia:			
		uwzględniające odwołania	oddalające, odrzucające odwołania	umarzające postępowanie	uchylenie decyzji i przekazanie do ponownego rozpoznania
O G Ó Ł E M	53 970	11 075	26 879	15 572	444
z tego w sprawach:					
emerytur i rent razem	19 999	3 210	9 442	7 260	87
emerytur	14 175	2 038	5 496	6 633	8
rent z tytułu niezdolności do pracy	4 638	956	3 179	427	76
w tym dotyczących lekarzy	416	70	288	48	10
orzeczników i komisji lekarskich					
rent rodzinnych	1 186	216	767	200	3
kapitału początkowego	1 717	594	702	421	-
ubezpieczeń społecznych i realizacji dochodów	15 413	2 923	7 808	4 427	255
świadczeń w razie choroby i macierzyństwa	7 442	1 918	3 030	2 461	33
świadczeń rodzinnych	16	3	3	10	-
jednorazowych odszkodowań	1 416	571	711	122	12
rent socjalnych	1 095	253	773	58	11
świadczeń i zasiłków przedemerytalnych	343	93	185	65	-
transferu świadczeń za granicę	-	-	-	-	-
pozostałych	6 529	1 510	4 225	748	46

**SKIEROWANIA NA REHABILITACJĘ LECZNICZĄ ORAZ SPRAWY
ZAKOŃCZONE REHABILITACJĄ WEDŁUG WOJEWÓDZTW
W OKRESIE IV - VI 2021 R.**



**SPOSÓB ROZSTRZYGNIĘCIA ODWOŁAŃ OD DECYZJI ZUS PRZEZ SĄDY
PIERWSZEJ INSTANCJI
W OKRESIE I - VI 2021 R.**

EMERYTURY I RENTY



UBEZPIECZENIA SPOŁECZNE I REALIZACJA DOCHODÓW

