

**ZAKŁAD UBEZPIECZEŃ SPOŁECZNYCH**

**DEPARTAMENT STATYSTYKI I PROGNOZ AKTUARIALNYCH**

**ABSENCJA CHOROBOWA**

**W 2015 ROKU**

**Warszawa 2016**

*Opracowały*  
*Ewa Karczewicz*  
*Agnieszka Sikora*

*Akceptowała*  
*Hanna Zalewska*  
*Dyrektor Departamentu*

## SPIS TREŚCI

	strona
1. Wprowadzenie . . . . .	5
2. Uwagi metodyczne . . . . .	8
I. Źródło i zakres danych. . . . .	8
II. Objasnienia pojęć przyjętych w opracowaniu. . . . .	9
3. Tabele statystyczne . . . . .	21
Absencja chorobowa z tytułu choroby własnej. . . . .	23
Absencja chorobowa z tytułu opieki nad dzieckiem osób ubezpieczonych w ZUS. . . . .	103
Absencja chorobowa z tytułu opieki nad innym członkiem rodziny osób ubezpieczonych w ZUS. . . . .	111
Absencja chorobowa z tytułu choroby własnej pracowników. . . . .	119
Absencja chorobowa w 2015 roku z tytułu choroby własnej osób ubezpieczonych w ZUS. . . . .	135



## 1. WPROWADZENIE

Absencja chorobowa z powodu choroby własnej lub konieczności osobistego sprawowania przez pracownika opieki nad chorym członkiem rodziny dokumentowana jest zaświadczeniem lekarskim o czasowej niezdolności do pracy.

Zmiany w dynamice zjawiska jakim jest absencja chorobowa są wskaźnikiem, m.in., poziomu zdrowia społeczeństwa, kondycji systemu ochrony zdrowia, jak również sytuacji na rynku pracy. Duży wpływ na absencję chorobową pracowników mają także warunki pracy, rodzaj wykonywanej pracy, czynniki psychospołeczne oraz satysfakcja z pracy.

Zagadnienia absencji chorobowej w pracy regulują:

- rozporządzenie Ministra Pracy i Polityki Socjalnej z dnia 27 lipca 1999 r. w sprawie szczegółowych zasad i trybu wystawiania zaświadczeń lekarskich, wzoru zaświadczenia lekarskiego i zaświadczenia lekarskiego wydanego w wyniku kontroli lekarza orzecznika Zakładu Ubezpieczeń Społecznych (Dz.U. z 2013 r. poz. 229),
- ustawa z dnia 25 czerwca 1999 r. o świadczeniach pieniężnych z ubezpieczenia społecznego w razie choroby i macierzyństwa (Dz.U. z 2016 r. poz. 372),
- ustawa o ubezpieczeniu społecznym rolników (Dz.U. 2016 r. poz. 277),
- ustawy regulujące kwestie związane z absencją chorobową w odniesieniu do tzw. służb mundurowych,
- Kodeks Pracy.

Zaświadczenie lekarskie wydane na druku ZUS ZLA uprawnia do powstrzymania się od pracy, uzasadnia nieobecność w miejscu pracy. Jest również dokumentem stanowiącym podstawę, przy spełnieniu określonych wymagań, do wypłaty wynagrodzenia lub zasiłku chorobowego.

Zaświadczenie lekarskie o czasowej niezdolności do pracy z powodu choroby lub konieczności sprawowania osobistej opieki nad chorym członkiem rodziny, wystawiane jest wyłącznie po przeprowadzeniu bezpośredniego badania stanu zdrowia ubezpieczonego lub chorego członka rodziny. Wystawia je lekarz prowadzący leczenie, na okres, w którym ubezpieczony ze względu na stan zdrowia powinien powstrzymać się od pracy, jednak nie dłuższy niż do dnia, w którym niezbędne jest przeprowadzenie ponownego badania stanu zdrowia ubezpieczonego.

Przy wystawianiu zaświadczenia lekarskiego o czasowej niezdolności do pracy oceniany jest stan zdrowia ubezpieczonego z uwzględnieniem rodzaju i warunków pracy.

Zaświadczenie lekarskie, którego wzór stanowi załącznik do rozporządzenia w sprawie szczegółowych zasad i trybu wystawiania zaświadczeń lekarskich, zawiera:

- dane identyfikujące ubezpieczonego, któremu zostało ono wystawione,
- dane identyfikujące płatnika składek,
- dane identyfikujące wystawiającego zaświadczenie lekarskie i jego miejsce wykonywania zawodu,
- okres orzeczonej czasowej niezdolności do pracy, w tym okres pobytu w stacjonarnym zakładzie opieki zdrowotnej,
- numer statystyczny choroby ustalony wg Międzynarodowej Statystycznej Klasyfikacji Chorób i Problemów Zdrowotnych ICD-10,
- kody literowe niezdolności do pracy mające wpływ na prawo do zasiłku chorobowego lub jego wysokość oraz wskazania lekarskie,
- okres zwolnienia od wykonywania pracy z powodu konieczności sprawowania osobistej opieki nad chorym członkiem rodziny,
- datę urodzenia członka rodziny i jego stosunek pokrewieństwa z ubezpieczonym.

Dane zawarte w zaświadczeniu lekarskim mają charakter poufny.

Informacje o okolicznościach mających wpływ na prawo do zasiłku chorobowego lub o jego wysokości zgodnie z ustawą o świadczeniach pieniężnych z ubezpieczenia społecznego w razie choroby i macierzyństwa, podawane są z zastosowaniem kodów literowych niezdolności do pracy:

- kod A oznacza niezdolność do pracy powstałą po przerwie nie przekraczającej 60 dni spowodowanej tą samą chorobą, która była przyczyną niezdolności do pracy przed przerwą (kod ten niezbędny jest dla prawidłowego zliczenia okresu wypłaty zasiłku chorobowego),
- kod B – oznacza niezdolność do pracy przypadającą w okresie ciąży,
- kod C – oznacza niezdolność do pracy spowodowaną nadużyciem alkoholu,
- kod D – oznacza niezdolność do pracy spowodowaną gruźlicą,
- kod E – stosuje się w przypadkach niezdolności do pracy, która powstała po ustaniu tytułu ubezpieczenia chorobowego, gdy niezdolność do pracy trwa bez przerwy 30 dni i powstała nie później niż w ciągu 3 miesięcy od ustania tytułu ubezpieczenia chorobowego – i dotyczy on choroby zakaźnej o długim okresie wylegania.

W przypadku niezdolności do pracy objętej powyższymi kodami wypełnienie odpowiedniego pola na druku ZUS ZLA jest obowiązkowe. Na pisemny wniosek ubezpieczonego w zaświadczeniu lekarskim nie umieszcza się kodu „B” i „D”.

Zaświadczenie lekarskie wystawia się z dwiema kopiami. Kody literowe zawierające informacje o okolicznościach mających wpływ na prawo do zasiłku chorobowego lub jego wysokość podaje się na oryginale i obydwu kopiach, natomiast nr statystyczny choroby jedynie na oryginale i drugiej kopii.

Oryginał zaświadczenia wystawiający przesyła w ciągu 7 dni od dnia wystawienia bezpośrednio do terenowej jednostki organizacyjnej ZUS. Pierwszą kopię otrzymuje ubezpieczony, który zobowiązany jest w ciągu 7 dni doręczyć płatnikowi składek. Niedotrzymanie tego obowiązku powoduje obniżenie o 25% wysokości zasiłku przysługującego za okres od 8 dnia niezdolności do pracy do dnia dostarczenia zaświadczenia. Drugą kopię wystawiający zaświadczenie przechowuje przez okres 3 lat.

W przypadku, gdy ubezpieczony zatrudniony jest jednocześnie u kilku pracodawców, na wniosek ubezpieczonego lekarz leczący wystawia odpowiednią liczbę zaświadczeń lekarskich na druku ZUS ZLA. Wystawienie zaświadczenia lekarskiego o niezdolności do pracy dla kolejnego pracodawcy jest formalnym poświadczeniem już wydanego orzeczenia i może być wystawione w późniejszym terminie.

Zgodnie z art. 92 Kodeksu Pracy pracownicy zachowują prawo do wynagrodzenia za pierwsze 33 dni niezdolności do pracy w ciągu roku kalendarzowego lub 14 dni – w przypadku osób, które ukończyły 50 rok życia. Przed wprowadzeniem tej zmiany do Kodeksu Pracy nie różnicowano ubezpieczonych przebywających na zaświadczeniu lekarskim w zależności od ich wieku.

Oznacza to, że ubezpieczony przed ukończeniem 50 roku życia zachowuje prawo do wynagrodzenia za czas niezdolności do pracy spowodowany chorobą przez 33 dni i wynagrodzenie wypłacane jest przez pracodawcę. Po tym okresie następuje wypłata zasiłku chorobowego przez Zakład Ubezpieczeń Społecznych.

Natomiast ubezpieczonym po ukończeniu 50 roku życia skrócono okres wypłaty wynagrodzenia za czas choroby, płatnego ze środków zakładu pracy. Pracodawca wypłaca wynagrodzenie za czas niezdolności do pracy spowodowany chorobą przez okres 14 dni, natomiast od 15 dnia wypłatę wynagrodzenia chorobowego w postaci zasiłku chorobowego dla tych ubezpieczonych przejmuje ZUS.

## 2. UWAGI METODYCZNE

### I. Źródło i zakres danych

Zgodnie z przepisami oryginał zaświadczenia lekarskiego jest przesyłany bezpośrednio do terenowej jednostki organizacyjnej ZUS. Dane zawarte na druku ZUS ZLA wprowadzane są do *Rejestru Zaświadczeń Lekarskich KSI ZUS*. Powiązany logicznie z tym rejestrem *moduł analiz dotyczących zwolnień lekarskich* umożliwia poprzez generowanie raportów korelacyjnych analizę czasowej niezdolności do pracy.

Prezentowane w części tabelarycznej dane obejmują zatem, przypadki orzeczonej niezdolności do pracy, która została opisana i złożona na druku ZUS ZLA w ZUS w 2015 r. przez lekarzy wystawiających te zaświadczenia.

Informacje o ubezpieczonym – ale tylko w odniesieniu do ubezpieczonych w ZUS, które nie widnieją na zaświadczeniu lekarskim, takie jak tytuł ubezpieczenia czy rodzaj działalności wg Polskiej Klasyfikacji Działalności PKD płatnika pochodzą z Centralnego Rejestru Ubezpieczonych oraz z Centralnego Rejestru Płatników w KSI ZUS. W pozostałych przypadkach (tj. ubezpieczonych w KRUS, w INNYM w Polsce lub w INNYM państwie – patrz pkt II.1.) dane mogły być zaprezentowane jedynie w ogólnym zarysie.

W przypadku gdy ubezpieczony był zatrudniony u kilku pracodawców jednocześnie i lekarz leczący wystawił odpowiednią liczbę zaświadczeń lekarskich na druku ZUS ZLA o niezdolności do pracy w tym samym wymiarze i przypadającej w tym samym okresie, zgodnie z przyjętymi założeniami prezentowane jest tylko jedno zaświadczenie.

Przyjęto również założenie, że przy prezentacji skumulowanej absencji chorobowej danego ubezpieczonego, któremu wystawiono w ciągu roku kilkakrotnie zaświadczenie lekarskie, cechy społeczno-demograficzne tego ubezpieczonego są uwzględniane w momencie najpóźniej wystawionego zaświadczenia. Oznacza to, że wszystkie przypadki migracji przestrzennej czy zawodowej ubezpieczonego w ciągu roku nie są pokazywane. Miejsce zamieszkania (województwo), miejsce pracy (sekcja PKD) czy tytuł ubezpieczenia podawane są w powiązaniu z jego ostatnim zaświadczeniem lekarskim.



## II. Objaśnienia pojęć przyjętych w opracowaniu

### 1. Ubezpieczony w :

- ZUS
- KRUS
- INNYM w Polsce,
- INNYM państwie,

- określenie to zostało przyjęte zgodnie z obowiązującym drukiem zaświadczenia lekarskiego ZUS ZLA, na którym informację tę wypełnia lekarz na podstawie rozmowy z pacjentem. Zgodnie z przepisami lekarz przesyła do ZUS wszystkie wystawione zaświadczenia ZUS ZLA, niezależnie od faktycznego stanu podlegania ubezpieczeniu.

W przypadku „ubezpieczony w ZUS” – jest to pojęcie szersze niż przyjmowane w ubezpieczeniach społecznych.

### 2. Rozróżniono trzy przyczyny wystąpienia absencji chorobowej:

- ⇒ **z tytułu choroby własnej** – ubezpieczony ze względu na stan zdrowia powinien powstrzymać się od pracy,
- ⇒ **z tytułu opieki nad dzieckiem** – ubezpieczony jest zwolniony od wykonywania pracy z powodu konieczności osobistego sprawowania opieki nad chorym dzieckiem (własnym ubezpieczonego lub jego małżonka, dzieckiem przysposobionym, dzieckiem obcym przyjętym na wychowanie i utrzymanie) w wieku do ukończenia 14 lat,
- ⇒ **z tytułu opieki nad innym członkiem rodziny** – ubezpieczony jest zwolniony od wykonywania pracy z powodu konieczności osobistego sprawowania opieki nad chorym członkiem rodziny; za członków rodziny uważa się małżonka, rodziców, teściów, wnuki, rodzeństwo oraz dzieci w wieku ponad 14 lat jeżeli pozostają we wspólnym gospodarstwie domowym z ubezpieczonym w okresie sprawowania opieki.

### 3. **Wiek ubezpieczonego** – został wyznaczony na podstawie numeru identyfikacyjnego PESEL osoby ubezpieczonej wpisywanego na druku zaświadczenia lekarskiego oraz daty wystawienia tego zaświadczenia.

Prezentowany w tablicach w korelacji z liczbą dni absencji chorobowej lub liczbą zaświadczeń lekarskich jest to wiek ubezpieczonego w momencie wystawienia zaświadczenia. Natomiast wiek prezentowany w tablicach w korelacji z liczbą osób

przebywających na zaświadczeniu lekarskim przynajmniej raz w ciągu roku, to wiek ustalony na podstawie daty wystawienia ostatniego zaświadczenia lekarskiego w danym roku.

Podobne ustalenia przyjęto w przypadku absencji chorobowej z tytułu opieki nad dzieckiem oraz z tytułu opieki nad innym członkiem rodziny.

4. **Tytuł ubezpieczenia** – przyjęto zgodnie z rozporządzeniem Ministra Pracy i Polityki Socjalnej z dnia 4 grudnia 1998 r. w sprawie określenia wzorów zgłoszeń do ubezpieczeń społecznych i ubezpieczenia zdrowotnego, imiennych raportów miesięcznych i imiennych raportów korygujących, zgłoszeń płatnika, deklaracji rozliczeniowych i deklaracji rozliczeniowych korygujących oraz innych dokumentów (Dz.U. nr 149, poz. 982 z późn. zm.).

W tablicach statystycznych przyjęto skrócone nazwy dla grup tytułów ubezpieczenia.

Zgodnie z metodologią badania przy obliczaniu dni absencji chorobowej z zaświadczeń wystawionych dla tego samego ubezpieczonego w ciągu całego 2015 r. przyjęto tytuł ubezpieczenia związany z ostatnim zaświadczeniem lekarskim wystawionym w tym roku.

5. **Kod literowy niezdolności do pracy** – jak już wspomniano we wprowadzeniu, jest to informacja o okolicznościach mających wpływ na prawo do zasiłku chorobowego lub o jego wysokości, podawana na zaświadczeniu lekarskim z zastosowaniem odpowiednich kodów literowych niezdolności do pracy (patrz str. 6). W tablicach 31-36 przedstawiono tylko zaświadczenia, dla których to pole zostało wypełnione.
6. **Przeciętna długość zaświadczenia lekarskiego** – jest to liczba dni absencji chorobowej przypadająca na jedno zaświadczenie lekarskie.
7. **Absencja chorobowa w roku** – jest to – dla danego ubezpieczonego – suma dni absencji chorobowej ze wszystkich zaświadczeń lekarskich, które zostały wystawione ubezpieczonemu w danym roku.
8. **Przeciętna długość absencji chorobowej w roku** – jest to łączna liczba dni absencji chorobowej przypadająca na jednego ubezpieczonego przebywającego w okresie roku na jednym lub kilku zaświadczeniach lekarskich.

9. Rozporządzenie w sprawie szczegółowych zasad i trybu wystawiania zaświadczeń lekarskich nie ogranicza z góry liczby wystawianych zaświadczeń lekarskich w ciągu roku jednemu ubezpieczonemu, nie precyzuje także liczby dni niezdolności do pracy na jaką może być wystawione zaświadczenie. Zarówno częstość wystawiania zaświadczeń jak i okres niezdolności do pracy są uzależnione od rodzaju schorzenia oraz potrzeby kontroli osiągniętych efektów leczenia, zgodnie z zapisem w § 2 rozporządzenia: na okres nie dłuższy niż do dnia, w którym niezbędne jest przeprowadzenie ponownego badania stanu zdrowia ubezpieczonego. Przyjęte w tablicach **przedziały długości absencji chorobowej** czy to z tytułu choroby własnej, opieki nad dzieckiem czy też opieki nad innym członkiem rodziny oraz przedziały dotyczące liczby wystawionych w ciągu roku zaświadczeń są umowne, dostosowane jednakże do tzw. „okresów zasiłkowych” określonych ustawą o świadczeniach pieniężnych z ubezpieczenia społecznego w razie choroby i macierzyństwa.

W przypadku niezdolności do pracy z tytułu choroby własnej wyróżnione zostały przedziały długości absencji chorobowej trwającej do 182 dni oraz 183 dni i więcej ze względu na okres niezdolności do pracy spowodowany gruźlicą oraz przypadający na okres ciąży – 270 dni.

Ze względu na zmiany dokonane w art. 92 Kodeksu Pracy dotyczące wynagrodzenia za czas niezdolności do pracy z powodu choroby pracowników, którzy ukończyli 50 rok życia została zamieszczona tablica 55 prezentująca absencję chorobową tej grupy ubezpieczonych.

W przypadku niezdolności do pracy z tytułu konieczności sprawowania osobistej opieki:

- nad dzieckiem w wieku do ukończenia 14 lat - wyróżniono przedziały: do 60 dni w roku kalendarzowym oraz 61 dni i więcej ze względu na przypadki przedłużania tego okresu w szczególnych okolicznościach,
- nad innymi członkami rodziny – do 14 dni w roku kalendarzowym oraz 15 dni i więcej w odniesieniu do ubezpieczonych nie podlegających powyżej wymienionej ustawie, dla których wymiar okresu zasiłkowego jest regulowany przepisami branżowymi.

W myśl przepisów ustawy o ubezpieczeniu społecznym rolników zasiłek chorobowy przysługuje ubezpieczonemu niezdolnemu do pracy nie dłużej niż 180 dni, natomiast z tytułu konieczności sprawowania osobistej opieki nad dzieckiem lub innym członkiem rodziny takie świadczenie nie przysługuje.

10. **Nieustalone zjawisko** - do pozycji tej zaliczono przypadki: braku informacji na druku ZUS ZLA (tj. nie zostały wypełnione wszystkie pola przez lekarza wystawiającego zaświadczenie), zniekształcenia informacji lub błędnego ich wczytania w struktury bazy danych i w związku z tym nie zostały one poprawnie zidentyfikowane w przyjętych słownikach (np. w słowniku województw, sekcji PKD, tytułów ubezpieczeń, itp.). Zaliczono tu także przypadki, w których informacje pomimo poprawnego ich zapisu nie spełniały logicznych założeń, np. liczba dni na pojedynczym zaświadczeniu lekarskim jest poprawną wartością, jednakże już przy sumowaniu dni ze wszystkich zaświadczeń wystawionych w ciągu roku jednemu ubezpieczonemu daje wartość przekraczającą 365 dni.

Informacje prezentowane w opracowaniu w głównej mierze dotyczą absencji chorobowej ubezpieczonych w ZUS. Odnosnie ubezpieczonych w KRUS, w INNYM w Polsce lub w INNYM państwie mogliśmy zaprezentować absencję chorobową w bardzo ogólnym zarysie.

\* \* \*

Na podstawie zarejestrowanych zaświadczeń lekarskich o czasowej niezdolności do pracy otrzymaliśmy dane, które zostały usystematyzowane w kilku płaszczyznach. Dokonano prezentacji:

- liczby dni absencji chorobowej, pokazując rozmiar zjawiska, zróżnicowanie przestrzenne, przyczyny powodujące absencję chorobową, w korelacji z wiekiem i płcią ubezpieczonych,
- liczby zaświadczeń lekarskich wystawionych w ciągu 2015 r. w korelacji z liczbą dni absencji chorobowej, cechami społeczno-demograficznymi ubezpieczonych,
- liczby osób, którym w ciągu roku zostało wystawione jedno lub kilka zaświadczeń lekarskich w odniesieniu do łącznej liczby dni absencji na przestrzeni roku przypadającej na danego ubezpieczonego oraz liczby otrzymanych przez niego w ciągu roku zaświadczeń,
- absencji chorobowej rozróżniając przyczynę tej absencji, tj. choroba własna, opieka nad dzieckiem, opieka nad innym członkiem rodziny.

\* \* \*

W 2015 r. w *Rejestrze zaświadczeń lekarskich KSI ZUS* zarejestrowano 20 127,9 tys. zaświadczeń lekarskich o czasowej niezdolności do pracy na łączną liczbę 266 200,7 tys. dni absencji chorobowej. W porównaniu z 2014 r. nastąpił wzrost zarówno liczby zaświadczeń lekarskich (o 6,8%), jak i liczby dni absencji chorobowej (o 5,3%).

Przeciętna długość zaświadczenia lekarskiego wyniosła 13,23 dnia (w 2014 r. – 13,42 dnia).

Z ogólnej liczby zarejestrowanych w 2015 r. zaświadczeń lekarskich 18 311,6 tys. wystawionych zostało osobom ubezpieczonym w ZUS. W porównaniu z rokiem poprzednim obserwujemy ich wzrost o 7,9%. Liczba dni absencji chorobowej z tych zaświadczeń wyniosła 226 717,9 tys. dni i była wyższa od zanotowanej w 2014 r. o 6,6%. Przeciętna długość zaświadczenia lekarskiego wystawionego osobom ubezpieczonym w ZUS wyniosła 12,38 dnia, uległa skróceniu o 1,2%.

Liczba osób ubezpieczonych w ZUS, którym w ciągu 2015 roku przynajmniej raz zostało wystawione zaświadczenie lekarskie z tytułu choroby własnej wyniosła 6 154,6 tys. W porównaniu z rokiem poprzednim nastąpił wzrost liczby tych osób o 7,3%. Przeciętna długość absencji chorobowej w 2015 roku przypadająca na 1 osobę ubezpieczoną w ZUS wyniosła 36,81 dnia (w 2014 r. - 37,04 dnia).

W 2015 r., podobnie jak w latach ubiegłych, zaświadczenia lekarskie wydane osobom ubezpieczonym w ZUS z tytułu choroby własnej najczęściej wystawiane były na okres do 10 dni – blisko 56,0% zaświadczeń opiewało na taką liczbę dni. W przypadku zaświadczeń o długości absencji chorobowej 11-30 dni było to 39% ogółu liczby zaświadczeń lekarskich.

Wśród osób ubezpieczonych w ZUS przebywających na zaświadczeniach lekarskich z tytułu choroby własnej w 2015 r. nieznacznie przeważały kobiety, stanowiąc 52,6% tej populacji.

Analiza liczby dni absencji chorobowej w korelacji z wiekiem wykazała, że najwyższy odsetek – 29% dni absencji chorobowej odnotowano w grupie wiekowej między 30 – 39 lat. W populacji kobiet najwyższy udział absencji chorobowej (wynoszący 33,3%) obserwujemy właśnie w tej grupie wiekowej. Natomiast udział absencji chorobowej mężczyzn rośnie w tej populacji wraz z wiekiem i najwyższy (stanowiący 25,6%) odnotowujemy w grupie wiekowej 50 – 59 lat.

Jak wykazała analiza liczby absencji chorobowej z tytułu choroby własnej osób ubezpieczonych w ZUS najczęściej występującymi chorobami powodującymi tę absencję w 2015 r. były:

- ciąża, poród i połóg (18,8% ogółu liczby dni absencji chorobowej),
- choroby układu kostno-stawowego, mięśniowego i tkanki łącznej (14,7%),
- urazy, zatrucia i inne określone skutki działania czynników zewnętrznych (13,9%),
- choroby układu oddechowego (12,8%).

Ranking jednostek chorobowych powodujących niezdolność do pracy (w kontekście liczby dni absencji chorobowej) kształtował się odmiennie w zależności od płci. W grupie mężczyzn najdłuższą absencję powodowały:

- zaburzenia korzeni rdzeniowych i splotów nerwowych (G54) – 8,2% ogółu liczby dni absencji chorobowej mężczyzn,
- ostre zakażenie górnych dróg oddechowych o umiejscowieniu mnogim lub nieokreślonym (J06) – 4,1%,
- inne choroby krążka międzykręgowego (M51) – 3,1%,
- bóle grzbietu (M54) – 2,8%,
- zmiany zwyrodnieniowe kręgosłupa (M47) – 2,7%,

W populacji kobiet najdłuższą absencję chorobową z tytułu choroby własnej powodowały:

- opieka położnicza z powodu stanów związanych głównie z ciążą (O26) – 24,6% ogółu liczby dni absencji chorobowej kobiet,
- zaburzenia korzeni rdzeniowych i splotów nerwowych (G54) – 4,6%,
- krwawienie we wczesnym okresie ciąży (O20) – 3,7%,
- ostre zakażenie górnych dróg oddechowych o umiejscowieniu mnogim lub nieokreślonym (J06) – 3,7%,
- reakcja na ciężki stres i zaburzenia adaptacyjne (F43) – 2,5%.

Rozkład liczby dni absencji chorobowej z tytułu choroby własnej osób ubezpieczonych w ZUS według miejsca zamieszkania wskazuje na najwyższy odsetek dni absencji w województwach: mazowieckim (12,9% ogólnej liczby dni absencji chorobowej), śląskim (12,8%), wielkopolskim (10,4%) oraz łódzkim (8,3%).

## SPIS TABEL

		strona
Tabela	1. Absencja chorobowa z tytułu choroby własnej w 2015 roku. ....	25
Tabela	2. Absencja chorobowa z tytułu choroby własnej według długości absencji chorobowej .....	26
Tabela	3. Struktura zaświadczeń lekarskich wystawionych z tytułu choroby własnej według długości absencji chorobowej .....	27
Tabela	4. Liczba dni absencji chorobowej z tytułu choroby własnej osób ubezpieczonych w ZUS według płci i wieku.....	28
Tabela	5. Liczba zaświadczeń lekarskich wystawionych z tytułu choroby własnej osobom ubezpieczonym w ZUS według ich płci i wieku.....	29
Tabela	6. Liczba zaświadczeń lekarskich wystawionych z tytułu choroby własnej osobom ubezpieczonym w ZUS według długości absencji oraz wieku ubezpieczonego.. .....	30
Tabela	7. Struktura zaświadczeń lekarskich wystawionych z tytułu choroby własnej osobom ubezpieczonym w ZUS według długości absencji oraz wieku ubezpieczonego.....	31
Tabela	8. Absencja chorobowa z tytułu choroby własnej osób ubezpieczonych w ZUS według województw.....	32
Tabela	9. Liczba dni absencji chorobowej z tytułu choroby własnej osób ubezpieczonych w ZUS według płci i województw.....	36
Tabela	10. Struktura dni absencji chorobowej z tytułu choroby własnej osób ubezpieczonych w ZUS według województw i płci.....	37
Tabela	11. Struktura dni absencji chorobowej z tytułu choroby własnej osób ubezpieczonych w ZUS według płci i województw.....	38
Tabela	12. Liczba zaświadczeń lekarskich wystawionych z tytułu choroby własnej osobom ubezpieczonym w ZUS według płci i województw....	39
Tabela	13. Struktura zaświadczeń lekarskich wystawionych z tytułu choroby własnej osobom ubezpieczonym w ZUS według województw oraz płci.....	40
Tabela	14. Struktura zaświadczeń lekarskich wystawionych z tytułu choroby własnej osobom ubezpieczonym w ZUS według płci i województw....	41
Tabela	15. Absencja chorobowa z tytułu choroby własnej osób ubezpieczonych w ZUS według grup chorobowych.....	42
Tabela	16. Liczba dni absencji chorobowej z tytułu choroby własnej osób ubezpieczonych w ZUS według płci i grup chorobowych.....	46
Tabela	17. Liczba dni absencji chorobowej z tytułu choroby własnej osób ubezpieczonych w ZUS według ich wieku oraz grup chorobowych....	48
Tabela	18. Struktura dni absencji chorobowej z tytułu choroby własnej osób ubezpieczonych w ZUS według ich wieku oraz grup chorobowych....	50
Tabela	19. Liczba dni absencji chorobowej z tytułu choroby własnej osób ubezpieczonych w ZUS według grup chorobowych oraz województw	52
Tabela	20. Struktura dni absencji chorobowej z tytułu choroby własnej osób ubezpieczonych w ZUS według województw oraz grup chorobowych.	54
Tabela	21. Struktura dni absencji chorobowej z tytułu choroby własnej osób ubezpieczonych w ZUS według grup chorobowych oraz województw.	56
Tabela	22. Ranking jednostek chorobowych powodujących najdłuższą absencję chorobową z tytułu choroby własnej osób ubezpieczonych w ZUS według płci.....	62

Tabela	23.	Ranking jednostek chorobowych powodujących najdłuższą absencję chorobową z tytułu choroby własnej mężczyzn ubezpieczonych w ZUS.....	64
Tabela	24.	Ranking jednostek chorobowych powodujących najdłuższą absencję chorobową z tytułu choroby własnej kobiet ubezpieczonych w ZUS....	66
Tabela	25.	Liczba zaświadczeń lekarskich wystawionych z tytułu choroby własnej osobom ubezpieczonym w ZUS według płci i grup chorobowych .....	69
Tabela	26.	Liczba zaświadczeń lekarskich wystawionych z tytułu choroby własnej osobom ubezpieczonym w ZUS według długości absencji chorobowej oraz grup chorobowych.....	71
Tabela	27.	Struktura zaświadczeń lekarskich wystawionych z tytułu choroby własnej osobom ubezpieczonym w ZUS według długości absencji chorobowej oraz grup chorobowych.....	73
Tabela	28.	Liczba zaświadczeń lekarskich wystawionych z tytułu choroby własnej osobom ubezpieczonym w ZUS według grup chorobowych oraz województw .....	75
Tabela	29.	Struktura zaświadczeń lekarskich wystawionych z tytułu choroby własnej osobom ubezpieczonym w ZUS według województw oraz grup chorobowych.....	77
Tabela	30.	Struktura zaświadczeń lekarskich wystawionych z tytułu choroby własnej osobom ubezpieczonym w ZUS według grup chorobowych oraz województw .....	79
Tabela	31.	Liczba dni absencji chorobowej z tytułu choroby własnej osób ubezpieczonych w ZUS według ich płci oraz kodu literowego niezdolności do pracy.....	81
Tabela	32.	Struktura dni absencji chorobowej z tytułu choroby własnej osób ubezpieczonych w ZUS według ich płci oraz kodu literowego niezdolności do pracy.....	82
Tabela	33.	Liczba zaświadczeń lekarskich wystawionych z tytułu choroby własnej osobom ubezpieczonym w ZUS według ich płci oraz kodu literowego niezdolności do pracy.....	83
Tabela	34.	Struktura zaświadczeń lekarskich wystawionych z tytułu choroby własnej osobom ubezpieczonym w ZUS według ich płci oraz kodu literowego niezdolności do pracy.....	84
Tabela	35.	Absencja chorobowa z tytułu choroby własnej osób ubezpieczonych w ZUS według długości absencji chorobowej oraz kodu literowego niezdolności do pracy.....	85
Tabela	36.	Struktura zaświadczeń lekarskich wystawionych z tytułu choroby własnej osobom ubezpieczonym w ZUS według długości absencji chorobowej oraz kodu literowego niezdolności do pracy.....	86
Tabela	37.	Absencja chorobowa z tytułu choroby własnej osób ubezpieczonych w ZUS według sekcji gospodarki narodowej.....	87
Tabela	38.	Liczba dni absencji chorobowej z tytułu choroby własnej osób ubezpieczonych w ZUS według płci oraz sekcji gospodarki narodowej.....	90
Tabela	39.	Liczba dni absencji chorobowej z tytułu choroby własnej osób ubezpieczonych w ZUS według ich wieku oraz sekcji gospodarki narodowej .....	92
Tabela	40.	Struktura dni absencji chorobowej z tytułu choroby własnej osób ubezpieczonych w ZUS według ich wieku oraz sekcji gospodarki narodowej .....	94



Tabela	41.	Liczba zaświadczeń lekarskich wystawionych z tytułu choroby własnej osobom ubezpieczonym w ZUS według ich wieku oraz sekcji gospodarki narodowej.....	96
Tabela	42.	Struktura zaświadczeń lekarskich wystawionych z tytułu choroby własnej osobom ubezpieczonym w ZUS według ich wieku oraz sekcji gospodarki narodowej.....	98
Tabela	43.	Absencja chorobowa z tytułu choroby własnej osób ubezpieczonych w ZUS według wybranych tytułów ubezpieczenia.....	100
Tabela	44.	Liczba dni absencji chorobowej z tytułu opieki nad dzieckiem osób ubezpieczonych w ZUS według płci i wieku osób sprawujących opiekę.....	105
Tabela	45.	Absencja chorobowa z tytułu opieki nad dzieckiem osób ubezpieczonych w ZUS według długości absencji oraz wieku dziecka.	106
Tabela	46.	Absencja chorobowa z tytułu opieki nad dzieckiem osób ubezpieczonych w ZUS według województw.....	107
Tabela	47.	Liczba dni absencji chorobowej z tytułu opieki nad innym członkiem rodziny osób ubezpieczonych w ZUS według płci i wieku osób sprawujących opiekę.....	113
Tabela	48.	Absencja chorobowa z tytułu opieki nad innym członkiem rodziny osób ubezpieczonych w ZUS według długości absencji chorobowej oraz płci osób sprawujących opiekę.....	114
Tabela	49.	Absencja chorobowa z tytułu opieki nad innym członkiem rodziny osób ubezpieczonych w ZUS według województw.....	115
Tabela	50.	Absencja chorobowa z tytułu choroby własnej pracowników według ich wieku.....	121
Tabela	51.	Absencja chorobowa z tytułu choroby własnej pracowników według długości absencji chorobowej oraz płci pracowników.....	122
Tabela	52.	Absencja chorobowa z tytułu choroby własnej pracowników według grup chorobowych.....	123
Tabela	53.	Absencja chorobowa z tytułu choroby własnej pracowników według sekcji gospodarki narodowej.....	126
Tabela	54.	Absencja chorobowa z tytułu choroby własnej pracowników, którym w 2015 r. wystawiono zaświadczenie lekarskie według województw...	129
Tabela	55.	Liczba pracowników, którym w 2015 r. wystawiono zaświadczenie lekarskie z tytułu choroby własnej według długości absencji chorobowej.....	133
Tabela	56.	Absencja chorobowa z tytułu choroby własnej pracowników, którym w 2015 r. wystawiono zaświadczenie lekarskie według liczby zaświadczeń lekarskich.....	134
Tabela	57.	Liczba osób ubezpieczonych w ZUS, którym w 2015 r. wystawiono zaświadczenie lekarskie z tytułu choroby własnej według wieku i płci.	137
Tabela	58.	Absencja chorobowa z tytułu choroby własnej osób ubezpieczonych w ZUS, którym w 2015 r. wystawiono zaświadczenie lekarskie według długości absencji chorobowej oraz ich wieku.....	138
Tabela	59.	Struktura dni absencji chorobowej z tytułu choroby własnej osób ubezpieczonych w ZUS, którym w 2015 r. wystawiono zaświadczenie lekarskie według długości absencji chorobowej oraz ich wieku.....	139
Tabela	60.	Absencja chorobowa z tytułu choroby własnej osób ubezpieczonych w ZUS, którym w 2015 r. wystawiono zaświadczenie lekarskie według województw.....	140

Tabela	61.	Absencja chorobowa z tytułu choroby własnej osób ubezpieczonych w ZUS, którym w 2015 r. wystawiono zaświadczenie lekarskie według sekcji gospodarki narodowej.....	144
Tabela	62.	Absencja chorobowa z tytułu choroby własnej osób ubezpieczonych w ZUS, którym w 2015 r. wystawiono zaświadczenie lekarskie według liczby zaświadczeń lekarskich.....	147

## SPIS RYSUNKÓW

Rysunek	1.	Struktura dni absencji chorobowej z tytułu choroby własnej w 2015 r..	25
Rysunek	2.	Struktura dni absencji chorobowej z tytułu choroby własnej osób ubezpieczonych w ZUS według ich wieku i płci.....	28
Rysunek	3.	Struktura zaświadczeń lekarskich wystawionych z tytułu choroby własnej osobom ubezpieczonym w ZUS według ich płci i wieku.....	29
Rysunek	4.	Struktura dni absencji chorobowej z tytułu choroby własnej osób ubezpieczonych w ZUS według województw.....	33
Rysunek	5.	Przeciętna długość zaświadczenia lekarskiego wystawionego z tytułu choroby własnej osobom ubezpieczonym w ZUS w poszczególnych województwach.....	34
Rysunek	6.	Absencja chorobowa z tytułu choroby własnej osób ubezpieczonych w ZUS według województw.....	35
Rysunek	7.	Struktura dni absencji chorobowej z tytułu choroby własnej osób ubezpieczonych w ZUS według grup chorobowych.....	44
Rysunek	8.	Przeciętna długość zaświadczenia lekarskiego wystawionego z tytułu choroby własnej osobom ubezpieczonym w ZUS dla wybranych grup chorobowych.....	45
Rysunek	9.	Liczba dni absencji chorobowej z tytułu nowotworów osób ubezpieczonych w ZUS w przeliczeniu na 1 tys. ubezpieczonych zdrowotnie według województw.....	58
Rysunek	10.	Liczba dni absencji chorobowej z tytułu zaburzeń psychicznych i zaburzeń zachowania osób ubezpieczonych w ZUS w przeliczeniu na 1 tys. ubezpieczonych zdrowotnie według województw.....	59
Rysunek	11.	Liczba dni absencji chorobowej z tytułu chorób układu krążenia osób ubezpieczonych w ZUS w przeliczeniu na 1 tys. ubezpieczonych zdrowotnie według województw.....	60
Rysunek	12.	Liczba dni absencji chorobowej z tytułu chorób układu kostno-stawowego osób ubezpieczonych w ZUS w przeliczeniu na 1 tys. ubezpieczonych zdrowotnie według województw.....	61
Rysunek	13.	Ranking 10 jednostek chorobowych powodujących najdłuższą absencję chorobową z tytułu choroby własnej osób ubezpieczonych w ZUS według płci.....	68
Rysunek	14.	Struktura dni absencji chorobowej z tytułu choroby własnej osób ubezpieczonych w ZUS według sekcji gospodarki narodowej.....	89
Rysunek	15.	Struktura dni absencji chorobowej z tytułu choroby własnej osób ubezpieczonych w ZUS według wybranych tytułów ubezpieczenia....	101
Rysunek	16.	Struktura dni absencji chorobowej z tytułu opieki nad dzieckiem osób ubezpieczonych w ZUS według wieku i płci osób sprawujących opiekę .....	105
Rysunek	17.	Struktura dni absencji chorobowej z tytułu opieki nad dzieckiem osób ubezpieczonych w ZUS według województw.....	108

Rysunek	18.	Przeciętna długość zaświadczenia lekarskiego wystawionego z tytułu opieki nad dzieckiem osobom ubezpieczonym w ZUS w poszczególnych województwach.....	109
Rysunek	19.	Absencja chorobowa z tytułu opieki nad dzieckiem osób ubezpieczonych w ZUS według województw.....	110
Rysunek	20.	Struktura dni absencji chorobowej z tytułu opieki nad innym członkiem rodziny osób ubezpieczonych w ZUS według wieku i płci osób sprawujących opiekę.....	113
Rysunek	21.	Struktura dni absencji chorobowej z tytułu opieki nad innym członkiem rodziny osób ubezpieczonych w ZUS według województw.....	116
Rysunek	22.	Przeciętna długość zaświadczenia lekarskiego wystawionego z tytułu opieki nad innym członkiem rodziny osobom ubezpieczonym w ZUS w poszczególnych województwach.....	117
Rysunek	23.	Absencja chorobowa z tytułu opieki nad innym członkiem rodziny osób ubezpieczonych w ZUS według województw.....	118
Rysunek	24.	Struktura dni absencji chorobowej z tytułu choroby własnej pracowników według ich wieku.....	121
Rysunek	25.	Struktura dni absencji chorobowej z tytułu choroby własnej pracowników według grup chorobowych.....	125
Rysunek	26.	Struktura dni absencji chorobowej z tytułu choroby własnej pracowników według sekcji gospodarki narodowej.....	128
Rysunek	27.	Struktura pracowników, którym w 2015 r. wystawiono zaświadczenie lekarskie z tytułu choroby własnej według województw.....	130
Rysunek	28.	Przeciętna długość absencji chorobowej w 2015 r. z tytułu choroby własnej pracowników w poszczególnych województwach .....	131
Rysunek	29.	Liczba pracowników, którym w 2015 r. wystawiono zaświadczenie lekarskie z tytułu choroby własnej według województw.....	132
Rysunek	30.	Struktura pracowników, którym w 2015 r. wystawiono zaświadczenie lekarskie z tytułu choroby własnej według liczby zaświadczeń lekarskich.....	134
Rysunek	31.	Struktura osób ubezpieczonych w ZUS, którym w 2015 r. wystawiono zaświadczenie lekarskie z tytułu choroby własnej według płci i wieku.....	137
Rysunek	32.	Struktura osób ubezpieczonych w ZUS, którym w 2015 r. wystawiono zaświadczenie lekarskie z tytułu choroby własnej według województw.....	141
Rysunek	33.	Przeciętna długość absencji chorobowej w 2015 r. z tytułu choroby własnej osób ubezpieczonych w ZUS w poszczególnych województwach.....	142
Rysunek	34.	Liczba osób ubezpieczonych w ZUS, którym w 2015 r. wystawiono zaświadczenie lekarskie z tytułu choroby własnej według województw.....	143
Rysunek	35.	Struktura osób ubezpieczonych w ZUS, którym w 2015 r. wystawiono zaświadczenie lekarskie z tytułu choroby własnej według sekcji gospodarki narodowej.....	146
Rysunek	36.	Struktura osób ubezpieczonych w ZUS, którym w 2015 r. wystawiono zaświadczenie lekarskie z tytułu choroby własnej według liczby zaświadczeń lekarskich.....	147



# **TABELE STATYSTYCZNE**



## **ABSENCJA CHOROBOWA Z TYTUŁU CHOROBY WŁASNEJ**

*- na podstawie druków ZUS ZŁA zarejestrowanych w 2015 r. w Rejestrze  
zaświadczeń lekarskich KSI ZUS*

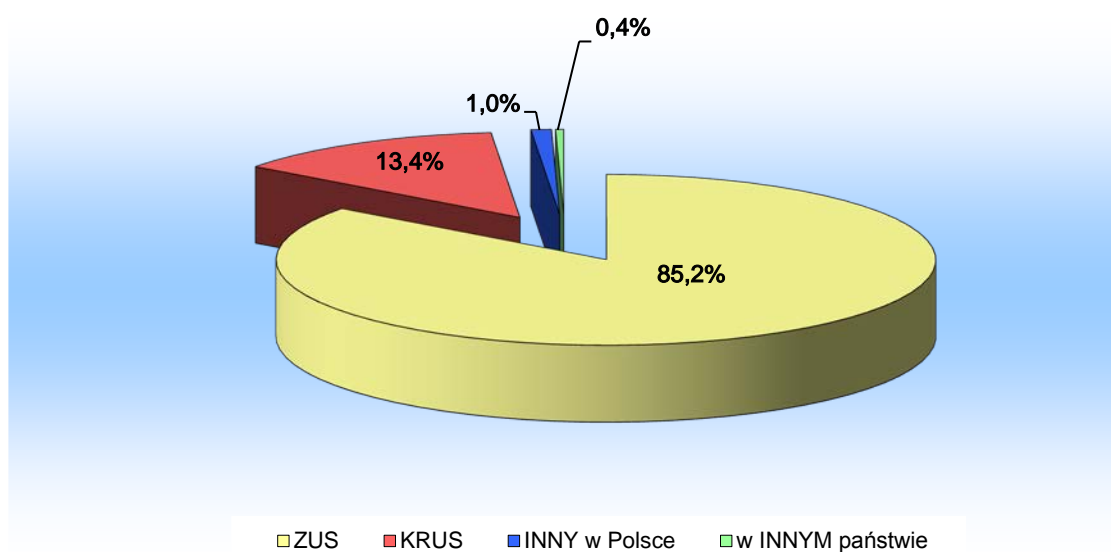




TABL. 1 ABSENCJA CHOROBOWA Z TYTUŁU CHOROBY WŁASNEJ W 2015 R.

Wyszczególnienie	Liczba dni absencji chorobowej		Liczba zaświadczeń lekarskich		Przeciętna długość zaświadczenia lekarskiego
	w tys.	w %	w tys.	w %	
<b>OGÓŁEM</b>	<b>266 200,7</b>	<b>100,0</b>	<b>20 127,9</b>	<b>100,0</b>	<b>13,23</b>
z tego ubezpieczony w:					
ZUS	226 717,9	85,2	18 311,6	91,0	12,38
KRUS	35 686,5	13,4	1 533,7	7,6	23,27
INNYM w Polsce	2 550,0	1,0	203,8	1,0	12,51
INNYM państwie	1 218,3	0,4	76,7	0,4	15,89
nieustalony	28,0	0,0	2,1	0,0	13,71

Rys. 1 Struktura dni absencji chorobowej z tytułu choroby własnej w 2015 r.



TABL. 2 ABSENCJA CHOROBOWA Z TYTUŁU CHOROBY WŁASNEJ WEDŁUG DŁUGOŚCI ABSENCJI CHOROBOWEJ

Wyszczególnienie	Liczba dni absencji chorobowej w tys.	Ogółem liczba zaświadczeń lekarskich w tys.	z tego liczba zaświadczeń o orzeczonej długości absencji chorobowej w dniach:								nieustalona długość absencji chorobowej
			1-10	11-30	31-35	36-50	51-60	61-90	91-182	183 dni i więcej	
<b>OGÓŁEM</b>	<b>266 200,7</b>	<b>20 127,9</b>	<b>10 517,1</b>	<b>8 384,5</b>	<b>727,2</b>	<b>365,3</b>	<b>54,9</b>	<b>52,2</b>	<b>12,5</b>	<b>1,1</b>	<b>13,1</b>
z tego ubezpieczony w:											
ZUS	226 717,9	18 311,6	10 241,8	7 142,7	514,0	299,2	46,5	44,3	10,8	0,9	11,4
KRUS	35 686,5	1 533,7	125,8	1 130,1	201,5	59,6	7,2	6,5	1,4	0,1	1,5
INNYM w Polsce	2 550,0	203,8	118,4	71,6	7,3	4,4	0,9	0,9	0,2	0,0	0,1
INNYM państwie	1 218,3	76,7	30,1	39,2	4,3	2,1	0,3	0,4	0,1	0,1	0,1
nieustalony	28,0	2,1	1,0	0,9	0,1	0,0	0,0	0,1	0,0	0,0	0,0

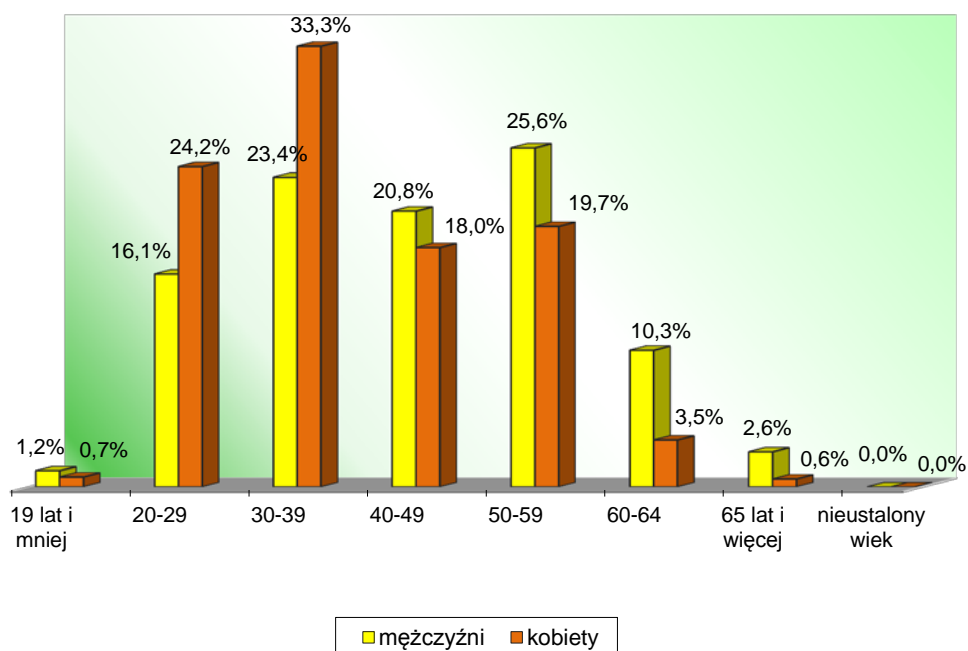
TABL. 3 STRUKTURA ZAŚWIADCZEŃ LEKARSKICH WYSTAWIONYCH Z TYTUŁU CHOROBY WŁASNEJ  
WEDŁUG DŁUGOŚCI ABSENCJI CHOROBOWEJ

Wyszczególnienie	Ogółem liczba zaświadczeń lekarskich	z tego liczba zaświadczeń o orzeczonej długości absencji chorobowej w dniach:								
		1-10	11-30	31-35	36-50	51-60	61-90	91-182	183 dni i więcej	nieustalona długość absencji
<b>OGÓŁEM</b>	100,0	52,2	41,6	3,6	1,8	0,3	0,3	0,1	0,0	0,1
w tym ubezpieczony w:										
ZUS	100,0	55,9	39,0	2,8	1,6	0,3	0,2	0,1	0,0	0,1
KRUS	100,0	8,2	73,7	13,1	3,9	0,5	0,4	0,1	0,0	0,1
INNYM w Polsce	100,0	58,1	35,1	3,6	2,2	0,4	0,4	0,1	0,0	0,1
INNYM państwie	100,0	39,3	51,1	5,5	2,8	0,5	0,6	0,1	0,0	0,1

TABL. 4 LICZBA DNI ABSENCJI CHOROBOWEJ Z TYTUŁU CHOROBY WŁASNEJ OSÓB UBEZPIECZONYCH W ZUS WEDŁUG PŁCI I WIEKU

Wiek ubezpieczonego	Liczba dni absencji chorobowej w tys.			
	Ogółem	Mężczyźni	Kobiety	nieustalona płeć
<b>OGÓŁEM</b>	<b>226 717,9</b>	<b>96 753,5</b>	<b>129 839,0</b>	<b>125,4</b>
19 lat i mniej	2 138,8	1 175,3	961,6	1,9
20 - 29	46 932,2	15 530,2	31 378,5	23,5
30 - 39	65 806,6	22 596,7	43 182,0	27,9
40 - 49	43 627,0	20 174,2	23 435,0	17,8
50 - 59	50 281,6	24 747,4	25 514,3	19,9
60 - 64	14 570,1	9 969,4	4 595,8	4,9
65 lat i więcej	3 334,0	2 560,2	771,6	2,2
nieustalony wiek ubezpieczonego	27,6	0,1	0,2	27,3

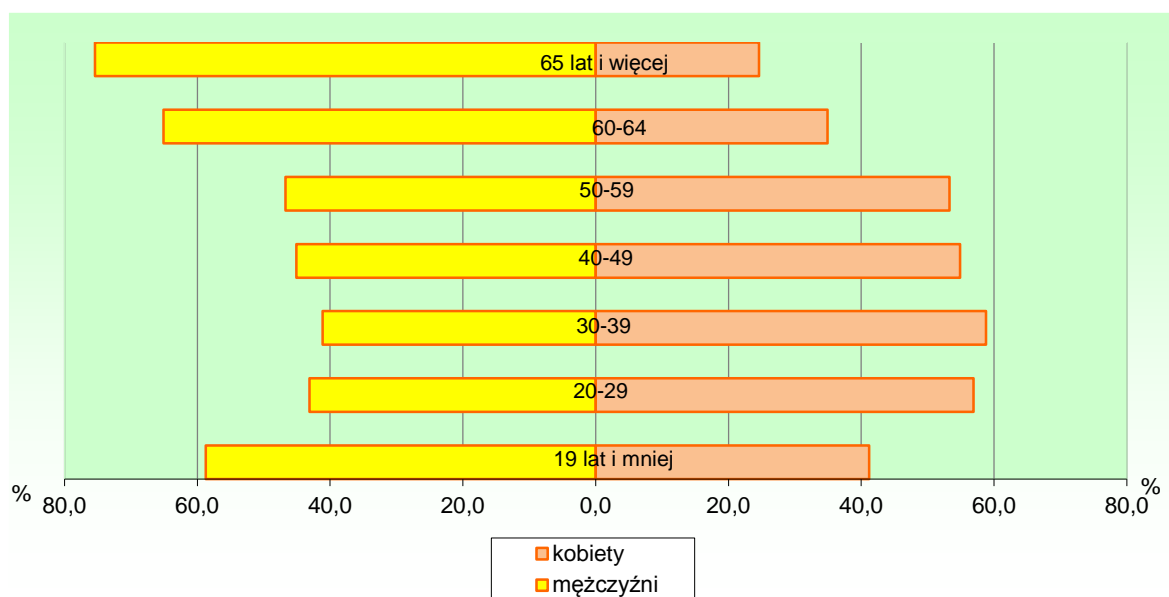
Rys. 2 Struktura dni absencji chorobowej z tytułu choroby własnej osób ubezpieczonych w ZUS według ich wieku i płci



TABL. 5 LICZBA ZAŚWIADCZEŃ LEKARSKICH WYSTAWIONYCH Z TYTUŁU CHOROBY WŁASNEJ OSOBOM UBEZPIECZONYM W ZUS WEDŁUG ICH PŁCI I WIEKU

Wiek ubezpieczonych	Liczba zaświadczeń lekarskich w tys.				Przeciętna długość zaświadczenia lekarskiego
	Ogółem	Mężczyźni	Kobiety	nieustalona płeć	
<b>OGÓŁEM</b>	<b>18 311,6</b>	<b>8 336,9</b>	<b>9 963,8</b>	<b>10,9</b>	<b>12,38</b>
19 lat i mniej	311,0	182,6	128,1	0,3	6,88
20 - 29	3 970,5	1 710,5	2 257,8	2,2	11,82
30 - 39	5 270,8	2 166,9	3 101,6	2,3	12,49
40 - 49	3 700,1	1 668,0	2 030,6	1,5	11,79
50 - 59	3 828,7	1 787,8	2 039,4	1,5	13,13
60 - 64	1 012,9	659,1	353,4	0,4	14,38
65 lat i więcej	214,9	162,0	52,8	0,1	15,52
nieustalony wiek ubezpieczonego	2,7	0,0	0,1	2,6	10,41
przeciętna długość zaświadczenia lekarskiego w dniach	12,38	11,61	13,03	11,52	x

Rys. 3 Struktura zaświadczeń lekarskich wystawionych z tytułu choroby własnej osobom ubezpieczonym w ZUS według ich płci i wieku



TABL. 6 LICZBA ZAŚWIADCZEŃ LEKARSKICH WYSTAWIONYCH Z TYTUŁU CHOROBY WŁASNEJ OSOBOM UBEZPIECZONYM W ZUS WEDŁUG DŁUGOŚCI ABSENCJI CHOROBOWEJ ORAZ WIEKU UBEZPIECZONEGO

Wiek ubezpieczonych	Ogółem liczba zaświadczeń lekarskich w tys.	z tego liczba zaświadczeń o orzeczonej długości absencji chorobowej w dniach:								
		1-10	11-30	31-35	36-50	51-60	61-90	91-182	183 dni i więcej	nieustalona długość absencji chorobowej
<b>OGÓŁEM</b>	<b>18 311,6</b>	<b>10 241,8</b>	<b>7 142,7</b>	<b>514,0</b>	<b>299,2</b>	<b>46,5</b>	<b>44,3</b>	<b>10,8</b>	<b>0,9</b>	<b>11,4</b>
19 lat i mniej	311,0	262,6	42,8	2,7	1,9	0,3	0,3	0,1	0,0	0,3
20 - 29	3 970,5	2 370,1	1 436,6	98,8	46,8	7,2	6,5	1,8	0,2	2,5
30 - 39	5 270,8	2 915,1	2 113,8	143,3	71,6	10,8	10,0	2,6	0,3	3,3
40 - 49	3 700,1	2 149,5	1 371,8	94,3	62,5	8,9	8,7	2,0	0,2	2,2
50 - 59	3 828,7	1 985,2	1 604,4	124,7	83,1	13,2	12,7	2,9	0,2	2,3
60 - 64	1 012,9	465,5	470,5	39,9	26,1	4,6	4,6	1,0	0,0	0,7
65 lat i więcej	214,9	92,0	102,1	10,2	7,2	1,5	1,4	0,4	0,0	0,1
nieustalony wiek ubezpieczonego	2,7	1,8	0,7	0,1	0,0	0,0	0,1	0,0	0,0	0,0

TABL. 7 STRUKTURA ZAŚWIADCZEŃ LEKARSKICH WYSTAWIONYCH Z TYTUŁU CHOROBY WŁASNEJ OSOBOM UBEZPIECZONYM W ZUS WEDŁUG DŁUGOŚCI ABSENCJI CHOROBOWEJ ORAZ WIEKU UBEZPIECZONEGO

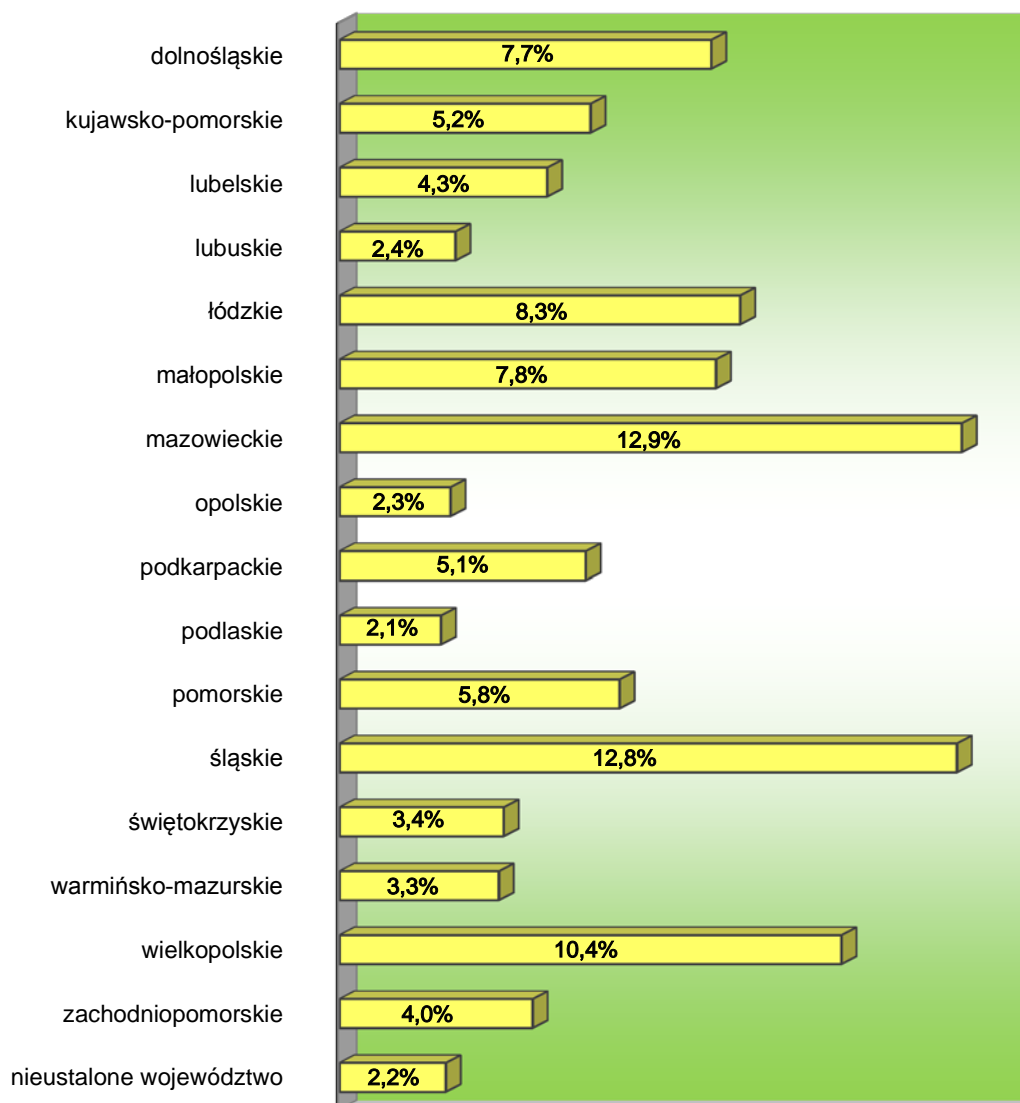
Wiek ubezpieczonych	Ogółem liczba zaświadczeń lekarskich	z tego liczba zaświadczeń o orzeczonej długości absencji chorobowej w dniach:								
		1-10	11-30	31-35	36-50	51-60	61-90	91-182	183 dni i więcej	nieustalona długość absencji
<b>OGÓŁEM</b>	<b>100,0</b>	<b>55,9</b>	<b>39,0</b>	<b>2,8</b>	<b>1,6</b>	<b>0,3</b>	<b>0,2</b>	<b>0,1</b>	<b>0,0</b>	<b>0,1</b>
19 lat i mniej	100,0	84,5	13,7	0,9	0,6	0,1	0,1	0,0	0,0	0,1
20 - 29	100,0	59,7	36,2	2,5	1,2	0,2	0,1	0,0	0,0	0,1
30 - 39	100,0	55,3	40,1	2,7	1,4	0,2	0,2	0,0	0,0	0,1
40 - 49	100,0	58,1	37,1	2,5	1,7	0,2	0,2	0,1	0,0	0,1
50 - 59	100,0	51,8	41,9	3,3	2,2	0,3	0,3	0,1	0,0	0,1
60 - 64	100,0	45,9	46,4	3,9	2,6	0,5	0,5	0,1	0,0	0,1
65 lat i więcej	100,0	42,8	47,5	4,7	3,4	0,7	0,6	0,2	0,0	0,1
nieustalony wiek ubezpieczonego	100,0	67,6	27,2	2,5	1,6	0,4	0,3	0,2	0,0	0,2

TABL. 8 ABSENCJA CHOROBY Z TYTUŁU CHOROBY WŁASNEJ OSÓB  
UBEZPIECZONYCH W ZUS WEDŁUG WOJEWÓDZTW

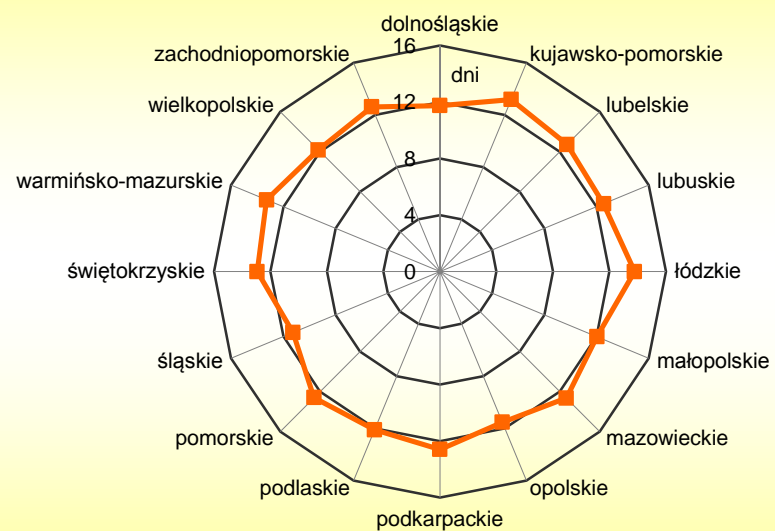
Województwa	Liczba dni absencji chorobowej		Liczba zaświadczeń lekarskich		Przeciętna długość zaświadczenia lekarskiego
	w tys.	%	w tys.	%	
<b>OGÓŁEM</b>	<b>226 717,9</b>	<b>100,0</b>	<b>18 311,6</b>	<b>100,0</b>	<b>12,38</b>
Dolnośląskie	17 417,6	7,7	1 480,5	8,1	11,76
Kujawsko-pomorskie	11 884,3	5,2	901,0	4,9	13,19
Lubelskie	9 767,2	4,3	767,2	4,2	12,73
Lubuskie	5 424,8	2,4	432,3	2,4	12,55
Łódzkie	18 940,3	8,3	1 374,6	7,5	13,78
Małopolskie	17 660,1	7,8	1 467,6	8,0	12,03
Mazowieckie	29 316,8	12,9	2 315,8	12,6	12,66
Opolskie	5 112,4	2,3	443,0	2,4	11,54
Podkarpackie	11 638,2	5,1	924,5	5,1	12,59
Podlaskie	4 728,6	2,1	390,5	2,1	12,11
Pomorskie	13 140,5	5,8	1 042,4	5,7	12,61
Śląskie	29 002,0	12,8	2 575,8	14,1	11,26
Świętokrzyskie	7 723,5	3,4	596,8	3,3	12,94
Warmińsko-mazurskie	7 403,6	3,3	557,5	3,0	13,28
Wielkopolskie	23 585,5	10,4	1 935,9	10,6	12,18
Zachodniopomorskie	9 075,9	4,0	719,3	3,9	12,62
nieustalone województwo	4 896,6	2,2	386,9	2,1	12,66



Rys. 4 Struktura dni absencji chorobowej z tytułu choroby własnej osób ubezpieczonych w ZUS według województw

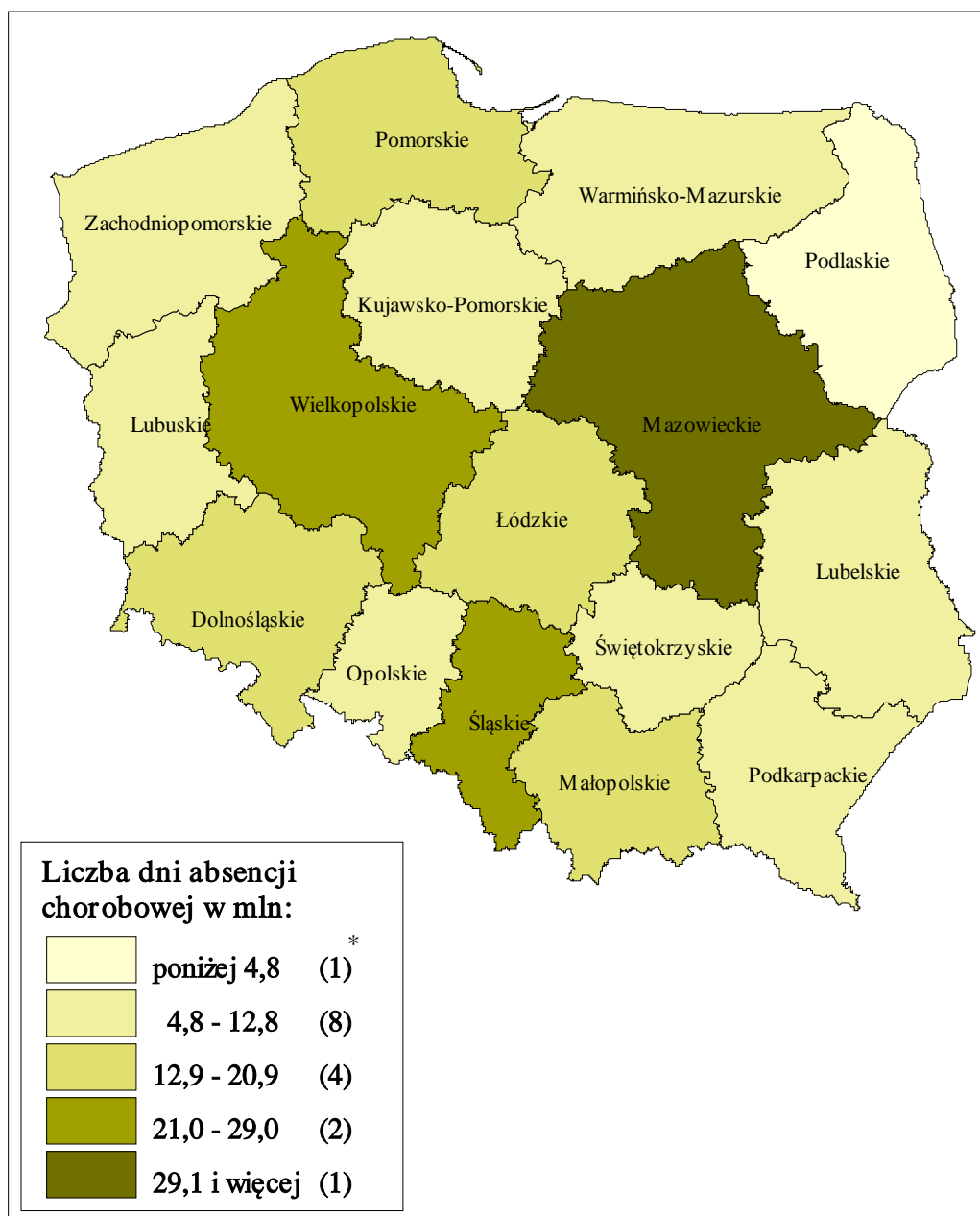


Rys. 5 Przeciętna długość zaświadczenia lekarskiego wystawionego z tytułu choroby własnej osobom ubezpieczonym w ZUS w poszczególnych województwach



przeciętna długość zaświadczenia lekarskiego w dniach

Rys. 6 Absencja chorobowa z tytułu choroby własnej osób ubezpieczonych w ZUS według województw



\* liczba województw

TABL. 9 LICZBA DNI ABSENCJI CHOROBOWEJ Z TYTUŁU CHOROBY WŁASNEJ OSÓB UBEZPIECZONYCH W ZUS WEDŁUG PŁCI I WOJEWÓDZTW

Województwa	Liczba dni absencji chorobowej w tys.			
	Ogółem	Mężczyźni	Kobiety	nieustalona płeć
<b>OGÓŁEM</b>	<b>226 717,9</b>	<b>96 753,5</b>	<b>129 839,0</b>	<b>125,4</b>
Dolnośląskie	17 417,6	7 476,0	9 941,6	-
Kujawsko-pomorskie	11 884,3	5 172,2	6 712,1	-
Lubelskie	9 767,2	4 042,4	5 724,8	-
Lubuskie	5 424,8	2 193,1	3 231,7	-
Łódzkie	18 940,3	8 285,2	10 655,1	-
Małopolskie	17 660,1	7 606,9	10 053,2	0,0
Mazowieckie	29 316,8	10 989,4	18 327,4	0,0
Opolskie	5 112,4	2 349,3	2 763,1	-
Podkarpackie	11 638,2	5 498,2	6 140,0	-
Podlaskie	4 728,6	1 924,2	2 804,4	-
Pomorskie	13 140,5	5 379,3	7 761,2	-
Śląskie	29 002,0	13 042,2	15 959,8	-
Świętokrzyskie	7 723,5	3 666,4	4 057,1	-
Warmińsko-mazurskie	7 403,6	3 197,9	4 205,7	-
Wielkopolskie	23 585,5	10 038,4	13 547,1	-
Zachodniopomorskie	9 075,9	3 647,5	5 428,4	-
nieustalone województwo	4 896,6	2 244,9	2 526,3	125,4

TABL. 10 STRUKTURA DNI ABSENCJI CHOROBOWEJ Z TYTUŁU CHOROBY WŁASNEJ OSÓB UBEZPIECZONYCH W ZUS WEDŁUG WOJEWÓDZTW I PŁCI

Województwa	Liczba dni absencji chorobowej			
	Ogółem	Mężczyźni	Kobiety	nieustalona płeć
<b>OGÓŁEM</b>	<b>100,0</b>	<b>100,0</b>	<b>100,0</b>	<b>100,0</b>
Dolnośląskie	7,7	7,7	7,7	-
Kujawsko-pomorskie	5,2	5,3	5,2	-
Lubelskie	4,3	4,2	4,4	-
Lubuskie	2,4	2,3	2,5	-
Łódzkie	8,3	8,6	8,2	-
Małopolskie	7,8	7,9	7,7	0,0
Mazowieckie	12,9	11,3	14,1	0,0
Opolskie	2,3	2,4	2,1	-
Podkarpackie	5,1	5,7	4,7	-
Podlaskie	2,1	2,0	2,2	-
Pomorskie	5,8	5,5	6,0	-
Śląskie	12,8	13,5	12,3	-
Świętokrzyskie	3,4	3,8	3,1	-
Warmińsko-mazurskie	3,3	3,3	3,2	-
Wielkopolskie	10,4	10,4	10,4	-
Zachodniopomorskie	4,0	3,8	4,2	-
nieustalone województwo	2,2	2,3	2,0	100,0

TABL. 11 STRUKTURA DNI ABSENCJI CHOROBOWEJ Z TYTUŁU CHOROBY WŁASNEJ OSÓB UBEZPIECZONYCH W ZUS WEDŁUG PŁCI I WOJEWÓDZTW

Województwa	Liczba dni absencji chorobowej			
	Ogółem	Mężczyźni	Kobiety	nieustalona płeć
<b>OGÓŁEM</b>	<b>100,0</b>	<b>42,7</b>	<b>57,3</b>	<b>0,0</b>
Dolnośląskie	100,0	42,9	57,1	-
Kujawsko-pomorskie	100,0	43,5	56,5	-
Lubelskie	100,0	41,4	58,6	-
Lubuskie	100,0	40,4	59,6	-
Łódzkie	100,0	43,7	56,3	-
Małopolskie	100,0	43,1	56,9	0,0
Mazowieckie	100,0	37,5	62,5	0,0
Opolskie	100,0	46,0	54,0	-
Podkarpackie	100,0	47,2	52,8	-
Podlaskie	100,0	40,7	59,3	-
Pomorskie	100,0	40,9	59,1	-
Śląskie	100,0	45,0	55,0	-
Świętokrzyskie	100,0	47,5	52,5	-
Warmińsko-mazurskie	100,0	43,2	56,8	-
Wielkopolskie	100,0	42,6	57,4	-
Zachodniopomorskie	100,0	40,2	59,8	-
nieustalone województwo	100,0	45,8	51,6	2,6

TABL. 12 LICZBA ZAŚWIADCZEŃ LEKARSKICH WYSTAWIONYCH Z TYTUŁU CHOROBY WŁASNEJ OSOBOM UBEZPIECZONYM W ZUS WEDŁUG PŁCI I WOJEWÓDZTW

Województwa	Liczba zaświadczeń lekarskich w tys.			
	Ogółem	Mężczyźni	Kobiety	nieustalona płeć
<b>OGÓŁEM</b>	<b>18 311,6</b>	<b>8 336,9</b>	<b>9 963,8</b>	<b>10,9</b>
Dolnośląskie	1 480,5	671,3	809,2	-
Kujawsko-pomorskie	901,0	424,6	476,4	-
Lubelskie	767,2	335,6	431,6	-
Lubuskie	432,3	191,7	240,6	-
Łódzkie	1 374,6	633,5	741,1	-
Małopolskie	1 467,6	674,8	792,8	0,0
Mazowieckie	2 315,8	917,6	1 398,2	0,0
Opolskie	443,0	211,4	231,6	-
Podkarpackie	924,5	462,1	462,4	-
Podlaskie	390,5	168,8	221,7	-
Pomorskie	1 042,4	456,0	586,4	-
Śląskie	2 575,8	1 250,5	1 325,3	-
Świętokrzyskie	596,8	295,2	301,6	-
Warmińsko-mazurskie	557,5	253,2	304,3	-
Wielkopolskie	1 935,9	897,5	1 038,4	-
Zachodniopomorskie	719,3	310,6	408,7	-
nieustalone województwo	386,9	182,5	193,5	10,9

TABL. 13 STRUKTURA ZAŚWIADCZEŃ LEKARSKICH WYSTAWIONYCH Z TYTUŁU CHOROBY WŁASNEJ OSOBOM UBEZPIECZONYM W ZUS WEDŁUG WOJEWÓDZTW ORAZ PŁCI

Województwa	Liczba zaświadczeń lekarskich			
	Ogółem	Mężczyźni	Kobiety	nieustalona płeć
<b>OGÓŁEM</b>	<b>100,0</b>	<b>100,0</b>	<b>100,0</b>	<b>100,0</b>
Dolnośląskie	8,1	8,1	8,1	-
Kujawsko-pomorskie	4,9	5,1	4,8	-
Lubelskie	4,2	4,0	4,3	-
Lubuskie	2,4	2,3	2,4	-
Łódzkie	7,5	7,6	7,4	-
Małopolskie	8,0	8,1	8,0	0,0
Mazowieckie	12,6	11,0	14,0	0,0
Opolskie	2,4	2,5	2,3	-
Podkarpackie	5,1	5,6	4,7	-
Podlaskie	2,1	2,0	2,2	-
Pomorskie	5,7	5,5	5,9	-
Śląskie	14,1	15,0	13,3	-
Świętokrzyskie	3,3	3,5	3,0	-
Warmińsko-mazurskie	3,0	3,0	3,1	-
Wielkopolskie	10,6	10,8	10,4	-
Zachodniopomorskie	3,9	3,7	4,1	-
nieustalone województwo	2,1	2,2	2,0	100,0



TABL. 14 STRUKTURA ZAŚWIADCZEŃ LEKARSKICH WYSTAWIONYCH Z TYTUŁU CHOROBY WŁASNEJ OSOBOM UBEZPIECZONYM W ZUS WEDŁUG PŁCI I WOJEWÓDZTW

Województwa	Liczba zaświadczeń lekarskich			
	Ogółem	Mężczyźni	Kobiety	nieustalona płeć
<b>OGÓŁEM</b>	<b>100,0</b>	<b>45,5</b>	<b>54,4</b>	<b>0,1</b>
Dolnośląskie	100,0	45,3	54,7	-
Kujawsko-pomorskie	100,0	47,1	52,9	-
Lubelskie	100,0	43,7	56,3	-
Lubuskie	100,0	44,3	55,7	-
Łódzkie	100,0	46,1	53,9	-
Małopolskie	100,0	46,0	54,0	0,0
Mazowieckie	100,0	39,6	60,4	0,0
Opolskie	100,0	47,7	52,3	-
Podkarpackie	100,0	50,0	50,0	-
Podlaskie	100,0	43,2	56,8	-
Pomorskie	100,0	43,7	56,3	-
Śląskie	100,0	48,5	51,5	-
Świętokrzyskie	100,0	49,5	50,5	-
Warmińsko-mazurskie	100,0	45,4	54,6	-
Wielkopolskie	100,0	46,4	53,6	-
Zachodniopomorskie	100,0	43,2	56,8	-
nieustalone województwo	100,0	47,2	50,0	2,8

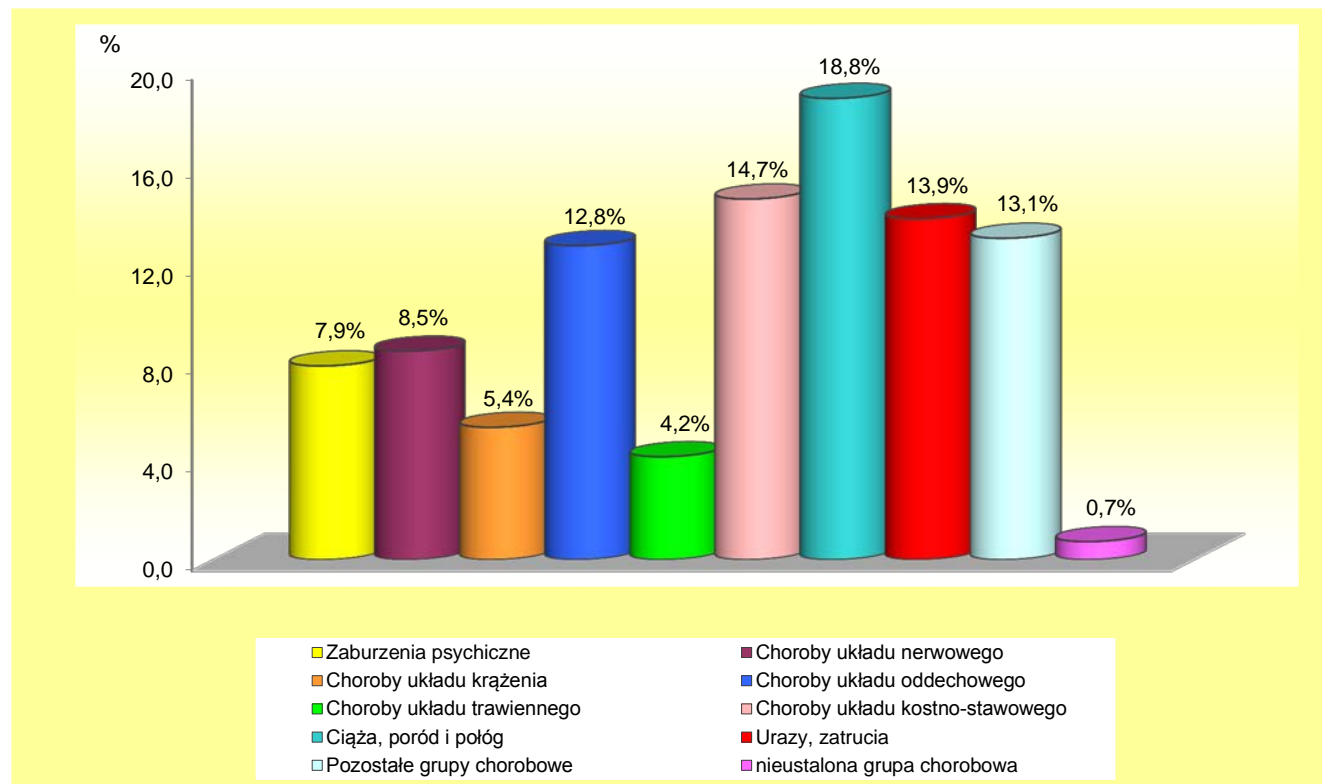
TABL. 15 ABSENCJA CHOROBY Z TYTUŁU CHOROBY WŁASNEJ OSÓB UBEZPIECZONYCH W ZUS WEDŁUG GRUP CHOROBYCH

Grupy chorobowe	Liczba dni absencji chorobowej		Liczba zaświadczeń lekarskich		Przeciętna długość zaświadczenia lekarskiego
	w tys.	w %	w tys.	w %	
<b>OGÓŁEM</b>	<b>226 717,9</b>	<b>100,0</b>	<b>18 311,6</b>	<b>100,0</b>	<b>12,38</b>
Niektóre choroby zakaźne i pasożytnicze	2 039,4	0,9	277,4	1,5	7,35
Nowotwory	8 174,3	3,6	392,7	2,1	20,82
Choroby krwi i narządów krwiotwórczych	557,6	0,2	46,2	0,3	12,08
Zaburzenia wydzielania wewnętrznego, stanu odżywiania i przemiany metabolicznej	2 006,9	0,9	138,5	0,8	14,49
Zaburzenia psychiczne i zaburzenia zachowania	17 942,1	7,9	1 021,8	5,6	17,56
Choroby układu nerwowego	19 175,8	8,5	1 624,3	8,9	11,81
Choroby oka i przydatków oka	1 715,2	0,8	143,8	0,8	11,93
Choroby ucha i wyrostka sutkowatego	895,9	0,4	103,7	0,6	8,64
Choroby układu krążenia	12 233,2	5,4	861,1	4,7	14,21
Choroby układu oddechowego	28 957,4	12,8	4 794,2	26,2	6,04
Choroby układu trawiennego	9 594,3	4,2	1 052,6	5,7	9,12
Choroby skóry i tkanki podskórnej	1 987,8	0,9	204,9	1,1	9,70
Choroby układu kostno-stawowego, mięśniowego i tkanki łącznej	33 372,5	14,7	2 407,6	13,2	13,86
Choroby układu moczowo-płciowego	6 538,0	2,9	585,2	3,2	11,17
Ciąża, poród i połóg	42 725,1	18,8	1 877,0	10,3	22,76
Niektóre stany rozpoczynające się w okresie okołoporodowym	7,6	0,0	0,5	0,0	15,42
Wady rozwojowe wrodzone, zniekształcenie i aberracje chromosomowe	139,8	0,1	8,4	0,0	16,70

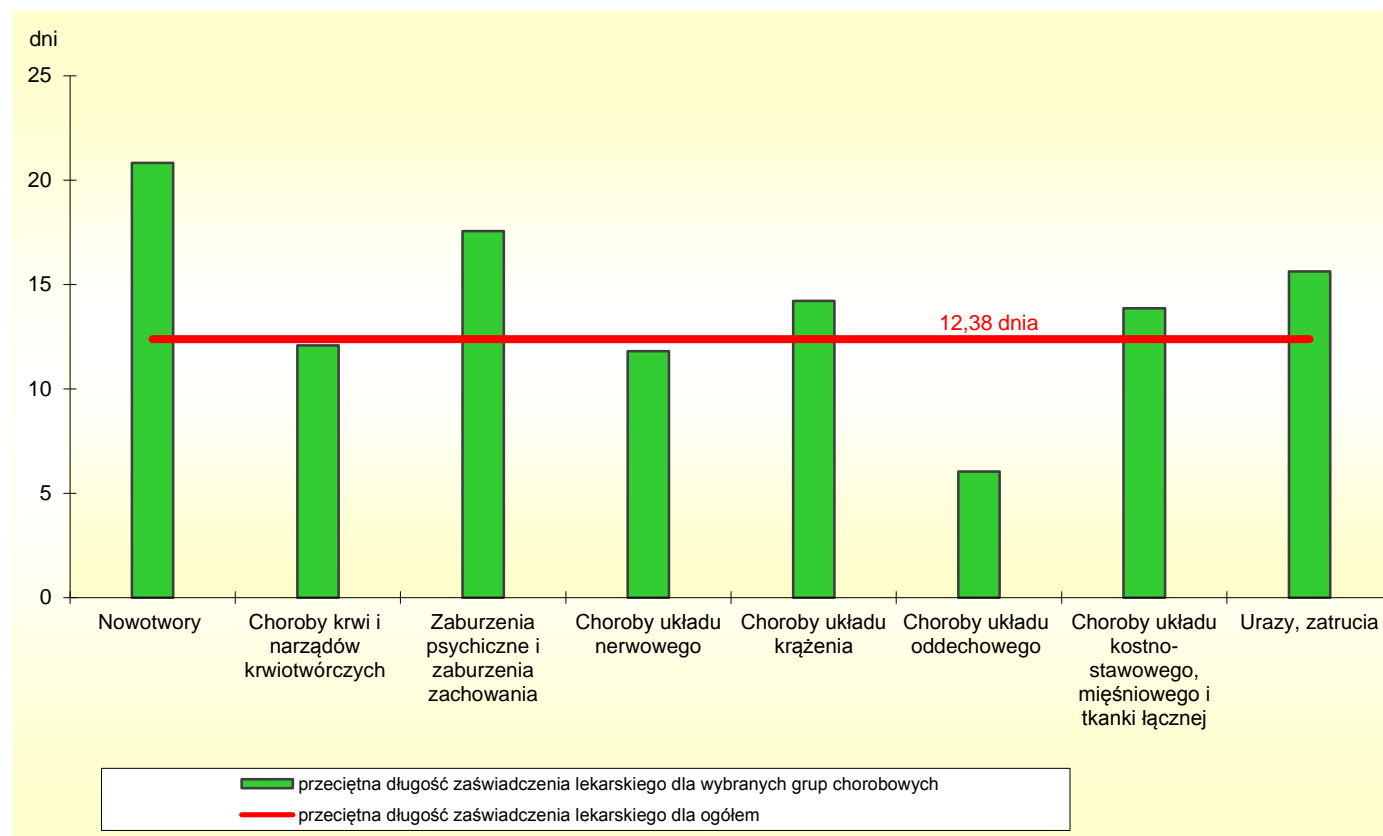
TABL. 15 ABSENCJA CHOROBY Z TYTUŁU CHOROBY WŁASNEJ OSÓB  
UBEZPIECZONYCH W ZUS WEDŁUG GRUP CHOROBYCH (dok.)

Grupy chorobowe	Liczba dni absencji chorobowej		Liczba zaświadczeń lekarskich		Przeciętna długość zaświadczenia lekarskiego
	w tys.	w %	w tys.	w %	
Objawy, cechy chorobowe oraz nieprawidłowe wyniki badań klinicznych i laboratoryjnych jednostek chorobowych gdzie indziej niesklasyfikowane	2 933,3	1,3	442,4	2,4	6,63
Urazy, zatrucia i inne określone skutki działania czynników zewnętrznych	31 539,4	13,9	2 018,7	11,0	15,62
Zewnętrzne przyczyny zachorowań i zgonu	212,3	0,1	25,6	0,1	8,29
Czynniki wpływające na stan zdrowia i kontakt ze służbą zdrowia	2 288,2	1,0	150,6	0,8	15,20
nieustalona grupa chorobowa	1 681,8	0,7	134,4	0,7	12,50

Rys. 7 Struktura dni absencji chorobowej z tytułu choroby własnej osób ubezpieczonych w ZUS według grup chorobowych



Rys. 8 Przeciętna długość zaświadczenia lekarskiego wystawionego z tytułu choroby własnej osobom ubezpieczonym w ZUS dla wybranych grup chorobowych



TABL. 16 LICZBA DNI ABSENCJI CHOROBOWEJ Z TYTUŁU CHOROBY WŁASNEJ OSÓB UBEZPIECZONYCH W ZUS WEDŁUG PŁCI I GRUP CHOROBYCH

Grupy chorobowe	Liczba dni absencji chorobowej w tys.			
	Ogółem	Mężczyźni	Kobiety	nieustalona płeć
<b>OGÓŁEM</b>	<b>226 717,9</b>	<b>96 753,5</b>	<b>129 839,0</b>	<b>125,4</b>
Niektóre choroby zakaźne i pasożytnicze	2 039,4	1 089,7	948,2	1,5
Nowotwory	8 174,3	3 189,9	4 980,9	3,5
Choroby krwi i narządów krwiotwórczych	557,6	183,1	374,0	0,5
Zaburzenia wydzielania wewnętrznego, stanu odżywiania i przemiany metabolicznej	2 006,9	906,4	1 099,6	0,9
Zaburzenia psychiczne i zaburzenia zachowania	17 942,1	7 059,3	10 871,7	11,1
Choroby układu nerwowego	19 175,8	10 320,5	8 846,1	9,2
Choroby oka i przydatków oka	1 715,2	969,7	744,5	1,0
Choroby ucha i wyrostka sutkowatego	895,9	438,5	456,8	0,6
Choroby układu krążenia	12 233,2	8 113,7	4 113,9	5,6
Choroby układu oddechowego	28 957,4	13 932,0	15 008,6	16,8
Choroby układu trawiennego	9 594,3	5 701,4	3 887,7	5,2
Choroby skóry i tkanki podskórnej	1 987,8	1 179,4	807,3	1,1
Choroby układu kostno-stawowego, mięśniowego i tkanki łącznej	33 372,5	18 138,2	15 218,2	16,1
Choroby układu moczowo-płciowego	6 538,0	1 441,9	5 093,4	2,7
Ciąża, poród i połóg	42 725,1	-	42 725,1	-
Niektóre stany rozpoczynające się w okresie okołoporodowym	7,6	-	7,6	-
Wady rozwojowe wrodzone, zniekształcenie i aberracje chromosomowe	139,8	60,8	78,9	0,1

TABL. 16 LICZBA DNI ABSENCJI CHOROBOWEJ Z TYTUŁU CHOROBY WŁASNEJ OSÓB UBEZPIECZONYCH W ZUS WEDŁUG PŁCI I GRUP CHOROBYCH (dok.)

Grupy chorobowe	Liczba dni absencji chorobowej w tys.			
	Ogółem	Mężczyźni	Kobiety	nieustalona płeć
Objawy, cechy chorobowe oraz nieprawidłowe wyniki badań klinicznych i laboratoryjnych jednostek chorobowych gdzie indziej niesklasyfikowane	2 933,3	1 263,8	1 667,7	1,8
Urazy, zatrucia i inne określone skutki działania czynników zewnętrznych	31 539,4	21 471,8	10 045,0	22,6
Zewnętrzne przyczyny zachorowań i zgonu	212,3	109,1	103,0	0,2
Czynniki wpływające na stan zdrowia i kontakt ze służbą zdrowia	2 288,2	410,4	1 876,4	1,4
nieustalona grupa chorobowa	1 681,8	773,9	884,4	23,5

TABL. 17 LICZBA DNI ABSENCJI CHOROBOWEJ Z TYTUŁU CHOROBY WŁASNEJ OSÓB UBEZPIECZONYCH W ZUS  
WEDŁUG ICH WIEKU ORAZ GRUP CHOROBOWYCH

Grupy chorobowe	Ogółem liczba dni absencji chorobowej w tys.	dla ubezpieczonych w wieku:							
		19 lat i mniej	20-29	30-39	40-49	50-59	60-64	65 lat i więcej	nieustalony wiek
<b>OGÓŁEM</b>	<b>226 717,9</b>	<b>2 138,8</b>	<b>46 932,2</b>	<b>65 806,6</b>	<b>43 627,0</b>	<b>50 281,6</b>	<b>14 570,1</b>	<b>3 334,0</b>	<b>27,6</b>
Niektóre choroby zakaźne i pasożytnicze	2 039,4	44,3	426,8	543,0	406,6	465,3	124,0	28,9	0,5
Nowotwory	8 174,3	15,7	391,2	1 093,7	2 061,4	3 139,9	1 112,7	358,8	0,9
Choroby krwi i narządów krwiotwórczych	557,6	3,3	55,7	139,6	193,2	125,3	31,0	9,4	0,1
Zaburzenia wydzielania wewnętrznego, stanu odżywiania i przemiany metabolicznej	2 006,9	4,9	143,4	365,5	521,4	709,4	213,3	48,9	0,1
Zaburzenia psychiczne i zaburzenia zachowania	17 942,1	41,4	2 557,8	5 708,1	4 669,6	3 952,9	872,6	137,7	2,0
Choroby układu nerwowego	19 175,8	61,8	2 080,1	4 547,3	4 949,1	5 764,5	1 495,0	276,6	1,4
Choroby oka i przydatków oka	1 715,2	8,1	196,4	303,2	316,3	568,1	242,5	80,5	0,1
Choroby ucha i wyrostka sutkowatego	895,9	9,6	136,2	230,4	213,2	233,7	61,5	11,1	0,2
Choroby układu krążenia	12 233,2	20,8	528,8	1 434,1	2 507,0	5 007,7	2 140,5	592,9	1,4
Choroby układu oddechowego	28 957,4	664,2	6 109,4	7 923,7	6 014,1	6 166,3	1 696,6	378,5	4,6
Choroby układu trawiennego	9 594,3	124,4	1 622,3	2 335,0	2 169,4	2 461,3	714,0	166,8	1,1
Choroby skóry i tkanki podskórnej	1 987,8	35,5	394,7	470,5	432,5	505,7	124,0	24,7	0,2



TABL. 17 LICZBA DNI ABSENCJI CHOROBOWEJ Z TYTUŁU CHOROBY WŁASNEJ OSÓB UBEZPIECZONYCH W ZUS  
WEDŁUG ICH WIEKU ORAZ GRUP CHOROBYCH (dok.)

Grupy chorobowe	Ogółem liczba dni absencji chorobowej w tys.	dla ubezpieczonych w wieku:							
		19 lat i mniej	20-29	30-39	40-49	50-59	60-64	65 lat i więcej	nieustalony wiek
Choroby układu kostno-stawowego, mięśniowego i tkanki łącznej	33 372,5	135,1	3 336,7	6 860,8	8 146,0	11 064,5	3 190,5	636,5	2,4
Choroby układu moczowo-płciowego	6 538,0	39,5	962,3	1 760,8	1 723,1	1 603,8	359,3	88,7	0,5
Ciąża, poród i połóg	42 725,1	283,6	19 671,4	21 628,4	1 120,5	17,1	-	-	4,1
Niektóre stany rozpoczynające się w okresie okołoporodowym	7,6	0,1	1,9	3,1	1,6	0,9	-	-	-
Wady rozwojowe wrodzone, zniekształcenie i aberracje chromosomowe	139,8	3,8	36,7	43,5	27,6	22,2	5,0	1,0	0,0
Objawy, cechy chorobowe oraz nieprawidłowe wyniki badań klinicznych i laboratoryjnych jednostek chorobowych gdzie indziej niesklasyfikowane	2 933,3	56,0	611,5	760,4	635,8	655,7	176,0	37,4	0,5
Urazy, zatrucia i inne określone skutki działania czynników zewnętrznych	31 539,4	539,7	6 567,8	8 197,6	6 912,7	7 134,6	1 785,5	394,7	6,8
Zewnętrzne przyczyny zachorowań i zgonu	212,3	3,6	44,9	54,7	48,1	47,3	10,8	2,9	0,0
Czynniki wpływające na stan zdrowia i kontakt ze służbą zdrowia	2 288,2	20,1	729,8	918,0	245,6	261,8	87,3	25,3	0,3
nieustalona grupa chorobowa	1 681,8	23,3	326,4	485,2	312,2	373,6	128,0	32,7	0,4

49

Absencja chorobowa z tytułu choroby własnej osób ubezpieczonych w ZUS

TABL. 18 STRUKTURA DNI ABSENCJI CHOROBEJ Z TYTUŁU CHOROBY WŁASNEJ OSÓB UBEZPIECZONYCH W ZUS  
WEDŁUG ICH WIEKU ORAZ GRUP CHOROBYCH

Grupy chorobowe	Ogółem liczba dni absencji chorobowej	dla ubezpieczonych w wieku:							
		19 lat i mniej	20-29	30-39	40-49	50-59	60-64	65 lat i więcej	nieustalony wiek
<b>OGÓŁEM</b>	<b>100,0</b>	<b>1,0</b>	<b>20,7</b>	<b>29,0</b>	<b>19,2</b>	<b>22,2</b>	<b>6,4</b>	<b>1,5</b>	<b>0,0</b>
Niektóre choroby zakaźne i pasożytnicze	100,0	2,2	20,9	26,6	20,0	22,8	6,1	1,4	0,0
Nowotwory	100,0	0,2	4,8	13,4	25,2	38,4	13,6	4,4	0,0
Choroby krwi i narządów krwiotwórczych	100,0	0,6	10,0	25,0	34,6	22,5	5,6	1,7	0,0
Zaburzenia wydzielania wewnętrznego, stanu odżywiania i przemiany metabolicznej	100,0	0,3	7,1	18,2	26,0	35,4	10,6	2,4	0,0
Zaburzenia psychiczne i zaburzenia zachowania	100,0	0,2	14,3	31,8	26,0	22,0	4,9	0,8	0,0
Choroby układu nerwowego	100,0	0,3	10,9	23,7	25,8	30,1	7,8	1,4	0,0
Choroby oka i przydatków oka	100,0	0,5	11,5	17,7	18,4	33,1	14,1	4,7	0,0
Choroby ucha i wyrostka sutkowatego	100,0	1,1	15,2	25,7	23,8	26,1	6,9	1,2	0,0
Choroby układu krążenia	100,0	0,2	4,3	11,7	20,5	40,9	17,5	4,9	0,0
Choroby układu oddechowego	100,0	2,3	21,1	27,4	20,8	21,3	5,8	1,3	0,0
Choroby układu trawiennego	100,0	1,3	16,9	24,3	22,6	25,7	7,5	1,7	0,0
Choroby skóry i tkanki podskórnej	100,0	1,8	19,9	23,7	21,8	25,4	6,2	1,2	0,0

50

Absencja chorobowa z tytułu choroby własnej osób ubezpieczonych w ZUS

TABL. 18 STRUKTURA DNI ABSENCJI CHOROBOWEJ Z TYTUŁU CHOROBY WŁASNEJ OSÓB UBEZPIECZONYCH W ZUS  
WEDŁUG ICH WIEKU ORAZ GRUP CHOROBYCH (dok.)

Grupy chorobowe	Ogółem liczba dni absencji chorobowej	dla ubezpieczonych w wieku:							
		19 lat i mniej	20-29	30-39	40-49	50-59	60-64	65 lat i więcej	nieustalony wiek
Choroby układu kostno-stawowego, mięśniowego i tkanki łącznej	100,0	0,4	10,0	20,6	24,4	33,1	9,6	1,9	0,0
Choroby układu moczowo-płciowego	100,0	0,6	14,7	26,9	26,4	24,5	5,5	1,4	0,0
Ciąża, poród i połóg	100,0	0,7	46,1	50,6	2,6	0,0	-	-	0,0
Niektóre stany rozpoczynające się w okresie okołoporodowym	100,0	1,0	24,3	41,6	21,2	11,9	-	-	-
Wady rozwojowe wrodzone, zniekształcenie i aberracje chromosomowe	100,0	2,7	26,2	31,2	19,7	15,9	3,6	0,7	0,0
Objawy, cechy chorobowe oraz nieprawidłowe wyniki badań klinicznych i laboratoryjnych jednostek chorobowych gdzie indziej niesklasyfikowane	100,0	1,9	20,8	25,9	21,7	22,4	6,0	1,3	0,0
Urazy, zatrucia i inne określone skutki działania czynników zewnętrznych	100,0	1,7	20,8	26,0	21,9	22,6	5,7	1,3	0,0
Zewnętrzne przyczyny zachorowań i zgonu	100,0	1,7	21,1	25,7	22,7	22,3	5,1	1,4	0,0
Czynniki wpływające na stan zdrowia i kontakt ze służbą zdrowia	100,0	0,9	31,9	40,1	10,7	11,5	3,8	1,1	0,0
nieustalona grupa chorobowa	100,0	1,4	19,4	28,9	18,6	22,2	7,6	1,9	0,0

TABL. 19 LICZBA DNI ABSENCJI CHOROBOWEJ Z TYTUŁU CHOROBY WŁASNEJ OSÓB UBEZPIECZONYCH W ZUS  
WEDŁUG GRUP CHOROBYCH ORAZ WOJEWÓDZTW

Województwa	Ogółem liczba dni absencji chorobowej w tys.	z tego grupy chorobowe:										
		niektóre choroby zakaźne i pasożyt- nicze	nowotwory	choroby krwi i narządów krwio- twórczych	zaburzenia wydzielania wewnętrzne- go	zaburzenia psychiczne i zaburzenia zachowania	choroby układu nerwowe- go	choroby oka i przydatków oka	choroby ucha i wyrostka sutkowatego	choroby układu krążenia	choroby układu oddecho- wego	choroby układu trawien- nego
<b>OGÓŁEM</b>	<b>226 717,9</b>	<b>2 039,4</b>	<b>8 174,3</b>	<b>557,6</b>	<b>2 006,9</b>	<b>17 942,1</b>	<b>19 175,8</b>	<b>1 715,2</b>	<b>895,9</b>	<b>12 233,2</b>	<b>28 957,4</b>	<b>9 594,3</b>
Dolnośląskie	17 417,6	203,7	647,5	49,1	150,2	1 063,5	1 490,3	153,1	76,1	878,8	2 541,7	724,4
Kujawsko-pomorskie	11 884,3	88,2	438,8	27,9	110,4	1 286,7	989,0	86,0	40,0	636,4	1 245,5	498,1
Lubelskie	9 767,2	89,7	336,1	23,5	81,9	572,0	969,4	71,4	34,2	504,7	1 183,0	407,2
Lubuskie	5 424,8	36,9	203,0	12,9	50,6	386,7	438,4	39,6	19,0	294,4	647,4	224,5
Łódzkie	18 940,3	149,4	612,9	45,7	212,1	1 908,2	1 968,8	122,6	70,6	1 319,0	2 249,5	880,3
Małopolskie	17 660,1	170,1	593,4	43,1	143,5	1 079,7	1 337,6	131,6	67,6	891,8	2 390,7	699,2
Mazowieckie	29 316,8	275,2	1 072,5	74,9	258,3	2 571,7	2 072,9	229,6	125,7	1 427,6	3 892,0	1 089,7
Opolskie	5 112,4	40,9	188,3	11,1	45,4	293,8	328,6	47,3	25,0	287,8	756,2	247,7
Podkarpackie	11 638,2	99,2	381,1	27,5	86,6	849,5	1 270,8	85,8	46,7	663,1	1 307,1	472,5
Podlaskie	4 728,6	41,6	189,9	9,3	40,5	271,3	334,1	32,7	16,4	210,7	518,7	186,9
Pomorskie	13 140,5	125,4	500,0	35,7	107,6	1 050,9	1 245,8	99,1	46,1	577,3	1 650,4	496,0
Śląskie	29 002,0	264,3	1 032,2	68,1	234,4	1 852,4	2 227,7	245,3	112,5	1 603,0	4 207,4	1 420,7
Świętokrzyskie	7 723,5	52,0	227,1	17,0	83,8	711,8	861,2	61,2	33,1	475,8	819,1	319,8
Warmińsko-mazurskie	7 403,6	66,2	272,3	16,7	56,2	554,0	608,8	49,2	28,5	362,3	755,5	301,8
Wielkopolskie	23 585,5	212,2	874,7	57,4	213,0	2 500,5	1 919,9	139,7	87,2	1 325,8	3 034,2	1 035,3
Zachodniopomorskie	9 075,9	77,2	374,0	22,4	80,5	684,4	658,3	79,8	46,4	444,6	1 131,3	363,1
nieustalone województwo	4 896,6	47,2	230,5	15,3	51,9	305,0	454,2	41,2	20,8	330,1	627,7	227,1

TABL. 19 LICZBA DNI ABSENCJI CHOROBOWEJ Z TYTUŁU CHOROBY WŁASNEJ OSÓB UBEZPIECZONYCH W ZUS  
WEDŁUG GRUP CHOROBYCH ORAZ WOJEWÓDZTW (dok.)

Województwa	z tego grupy chorobowe:										
	choroby skóry i tkanki podskórnej	choroby układu kostno-stawowego, mięśniowego i tkanki łącznej	choroby układu moczowo-płciowego	ciąża, poród i połóg	niektóre stany rozpoczynające się w okresie okołoporodowym	wady rozwojowe wrodzone	objawy, cechy chorobowe gdzie indziej niesklasyfikowane	urazy, zatrucia	zewnętrzne przyczyny zachorowań i zgonu	czynniki wpływające na stan zdrowia	nieustalona grupa chorobowa
<b>OGÓŁEM</b>	<b>1 987,8</b>	<b>33 372,5</b>	<b>6 538,0</b>	<b>42 725,1</b>	<b>7,6</b>	<b>139,8</b>	<b>2 933,3</b>	<b>31 539,4</b>	<b>212,3</b>	<b>2 288,2</b>	<b>1 681,8</b>
Dolnośląskie	160,3	2 487,2	405,0	3 015,3	0,5	9,8	218,1	2 854,0	16,6	144,6	127,8
Kujawsko-pomorskie	103,3	1 780,1	318,5	2 247,4	0,4	8,6	161,7	1 623,2	12,2	88,5	93,4
Lubelskie	77,4	1 288,1	286,3	2 013,9	0,5	5,3	118,7	1 533,1	9,2	83,8	77,8
Lubuskie	44,4	752,7	172,0	1 216,0	0,3	3,4	62,9	750,4	6,3	22,7	40,3
Łódzkie	129,5	2 820,9	572,1	3 051,4	0,7	11,8	266,4	2 318,8	18,3	71,4	139,9
Małopolskie	149,4	2 800,7	473,8	3 737,7	0,6	13,0	220,0	2 373,4	15,0	193,0	135,2
Mazowieckie	240,5	4 161,7	846,7	6 395,8	1,0	16,2	413,5	3 591,6	21,0	321,2	217,5
Opolskie	49,4	806,5	129,8	857,7	0,2	2,5	71,3	826,0	4,3	57,1	35,5
Podkarpackie	116,7	1 895,2	374,7	2 069,3	0,3	7,5	129,1	1 602,8	10,2	82,2	60,3
Podlaskie	43,4	685,6	119,7	1 066,3	0,1	3,3	53,7	832,4	3,6	32,4	36,0
Pomorskie	112,5	1 737,7	351,6	2 693,6	0,7	8,5	186,0	1 808,0	14,5	175,1	118,0
Śląskie	300,3	4 261,0	815,1	4 948,0	0,6	17,4	379,6	4 334,0	29,8	463,1	185,1
Świętokrzyskie	63,3	1 344,7	326,2	1 139,1	0,2	3,9	82,9	975,3	4,9	87,9	33,2
Warmińsko-mazurskie	62,3	1 239,9	191,3	1 414,3	0,3	4,5	105,8	1 192,8	7,9	72,9	40,1
Wielkopolskie	204,8	2 993,6	731,6	4 606,1	0,8	15,8	273,8	2 949,2	20,4	175,4	214,1
Zachodniopomorskie	81,6	1 455,3	267,5	1 675,2	0,3	5,1	126,2	1 227,2	13,1	176,8	85,6
nieustalone województwo	48,7	861,6	156,1	578,0	0,1	3,2	63,6	747,2	5,0	40,1	42,0

TABL. 20 STRUKTURA DNI ABSENCJI CHOROBEWEJ Z TYTUŁU CHOROBY WŁASNEJ OSÓB UBEZPIECZONYCH W ZUS WEDŁUG WOJEWÓDZTW ORAZ GRUP CHOROBYCH

Województwa	Ogółem liczba dni absencji chorobowej	z tego grupy chorobowe:										
		niektóre choroby zakaźne i pasożytnicze	nowotwory	choroby krwi i narządów krwiotwórczych	zaburzenia wydzielania wewnętrznego	zaburzenia psychiczne i zaburzenia zachowania	choroby układu nerwowego	choroby oka i przydatków oka	choroby ucha i wyrostka sutkowatego	choroby układu krążenia	choroby układu oddechowego	choroby układu trawienego
<b>OGÓŁEM</b>	<b>100,0</b>	<b>100,0</b>	<b>100,0</b>	<b>100,0</b>	<b>100,0</b>	<b>100,0</b>	<b>100,0</b>	<b>100,0</b>	<b>100,0</b>	<b>100,0</b>	<b>100,0</b>	<b>100,0</b>
Dolnośląskie	7,7	10,0	7,9	8,8	7,5	5,9	7,8	8,9	8,5	7,2	8,8	7,6
Kujawsko-pomorskie	5,2	4,3	5,4	5,0	5,5	7,2	5,2	5,0	4,5	5,2	4,3	5,2
Lubelskie	4,3	4,4	4,1	4,2	4,1	3,2	5,0	4,2	3,8	4,1	4,1	4,2
Lubuskie	2,4	1,8	2,5	2,3	2,5	2,2	2,3	2,3	2,1	2,4	2,2	2,3
Łódzkie	8,3	7,3	7,5	8,2	10,6	10,6	10,3	7,1	7,9	10,8	7,8	9,2
Małopolskie	7,8	8,3	7,3	7,7	7,1	6,0	7,0	7,7	7,5	7,3	8,3	7,3
Mazowieckie	12,9	13,5	13,1	13,4	12,9	14,3	10,8	13,4	14,0	11,7	13,4	11,4
Opolskie	2,3	2,0	2,3	2,0	2,3	1,7	1,7	2,8	2,8	2,4	2,6	2,6
Podkarpackie	5,1	4,9	4,7	4,9	4,3	4,7	6,6	5,0	5,2	5,4	4,5	4,9
Podlaskie	2,1	2,0	2,3	1,7	2,0	1,5	1,7	1,9	1,8	1,7	1,8	1,9
Pomorskie	5,8	6,2	6,1	6,4	5,3	5,9	6,5	5,8	5,2	4,7	5,7	5,2
Śląskie	12,8	13,0	12,6	12,2	11,7	10,3	11,6	14,3	12,6	13,1	14,5	14,8
Świętokrzyskie	3,4	2,6	2,8	3,1	4,2	4,0	4,5	3,6	3,7	3,9	2,8	3,3
Warmińsko-mazurskie	3,3	3,2	3,3	3,0	2,8	3,1	3,2	2,9	3,2	3,0	2,6	3,1
Wielkopolskie	10,4	10,4	10,7	10,3	10,6	13,9	10,0	8,1	9,7	10,8	10,5	10,8
Zachodniopomorskie	4,0	3,8	4,6	4,0	4,0	3,8	3,4	4,6	5,2	3,6	3,9	3,8
nieustalone województwo	2,2	2,3	2,8	2,8	2,6	1,7	2,4	2,4	2,3	2,7	2,2	2,4

TABL. 20 STRUKTURA DNI ABSENCJI CHOROBOWEJ Z TYTUŁU CHOROBY WŁASNEJ OSÓB UBEZPIECZONYCH W ZUS  
WEDŁUG WOJEWÓDZTW ORAZ GRUP CHOROBOWYCH (dok.)

Województwa	z tego grupy chorobowe:										
	choroby skóry i tkanki podskórnej	choroby układu kostno-stawowego, mięśniowego i tkanki łącznej	choroby układu moczowo-płciowego	ciąża, poród i połóg	niektóre stany rozpoczynające się w okresie okołoporodowym	wady rozwojowe wrodzone	objawy, cechy chorobowe gdzie indziej niesklasyfikowane	urazy, zatrucia	zewnętrzne przyczyny zachorowań i zgonu	czynniki wpływające na stan zdrowia	nieustalona grupa chorobowa
<b>OGÓŁEM</b>	<b>100,0</b>	<b>100,0</b>	<b>100,0</b>	<b>100,0</b>	<b>100,0</b>	<b>100,0</b>	<b>100,0</b>	<b>100,0</b>	<b>100,0</b>	<b>100,0</b>	<b>100,0</b>
Dolnośląskie	8,1	7,4	6,2	7,1	6,6	7,0	7,4	9,0	7,8	6,3	7,6
Kujawsko-pomorskie	5,2	5,3	4,9	5,3	5,0	6,2	5,5	5,1	5,8	3,9	5,6
Lubelskie	3,9	3,9	4,4	4,7	7,0	3,8	4,1	4,9	4,3	3,7	4,6
Lubuskie	2,2	2,3	2,6	2,8	3,9	2,4	2,2	2,4	3,0	1,0	2,4
Łódzkie	6,5	8,4	8,7	7,1	9,8	8,4	9,1	7,4	8,6	3,1	8,3
Małopolskie	7,5	8,4	7,2	8,7	7,4	9,3	7,5	7,5	7,1	8,4	8,0
Mazowieckie	12,1	12,5	13,0	15,0	12,8	11,6	14,1	11,4	9,9	14,0	12,9
Opolskie	2,5	2,4	2,0	2,0	2,9	1,8	2,4	2,6	2,0	2,5	2,1
Podkarpackie	5,9	5,7	5,7	4,8	3,9	5,4	4,4	5,1	4,8	3,6	3,6
Podlaskie	2,2	2,0	1,8	2,5	1,1	2,3	1,8	2,6	1,7	1,4	2,2
Pomorskie	5,7	5,2	5,4	6,3	8,6	6,1	6,3	5,7	6,8	7,7	7,0
Śląskie	15,1	12,8	12,5	11,6	8,2	12,5	13,0	13,7	14,0	20,2	11,0
Świętokrzyskie	3,2	4,0	5,0	2,7	2,9	2,8	2,8	3,1	2,3	3,8	2,0
Warmińsko-mazurskie	3,1	3,7	2,9	3,3	4,3	3,2	3,6	3,8	3,7	3,2	2,4
Wielkopolskie	10,3	9,0	11,2	10,8	10,5	11,3	9,3	9,4	9,6	7,7	12,7
Zachodniopomorskie	4,1	4,4	4,1	3,9	3,4	3,6	4,3	3,9	6,2	7,7	5,1
nieustalone województwo	2,4	2,6	2,4	1,4	1,7	2,3	2,2	2,4	2,4	1,8	2,5

55

Absencja chorobowa z tytułu choroby własnej osób ubezpieczonych w ZUS

TABL. 21 STRUKTURA DNI ABSENCJI CHOROBOWEJ Z TYTUŁU CHOROBY WŁASNEJ OSÓB UBEZPIECZONYCH W ZUS WEDŁUG GRUP CHOROBOWYCH ORAZ WOJEWÓDZTW

Województwa	Ogółem liczba dni absencji chorobowej	z tego grupy chorobowe:										
		niektóre choroby zakaźne i pasożytnicze	nowotwory	choroby krwi i narządów krwiotwórczych	zaburzenia wydzielania wewnętrznego	zaburzenia psychiczne i zaburzenia zachowania	choroby układu nerwowego	choroby oka i przydatków oka	choroby ucha i wyrostka sutkowatego	choroby układu krążenia	choroby układu oddechowego	choroby układu trawienego
<b>OGÓŁEM</b>	<b>100,0</b>	<b>0,9</b>	<b>3,6</b>	<b>0,2</b>	<b>0,9</b>	<b>7,9</b>	<b>8,5</b>	<b>0,8</b>	<b>0,4</b>	<b>5,4</b>	<b>12,8</b>	<b>4,2</b>
Dolnośląskie	100,0	1,2	3,7	0,3	0,9	6,1	8,6	0,9	0,4	5,0	14,6	4,2
Kujawsko-pomorskie	100,0	0,7	3,7	0,2	0,9	10,8	8,3	0,7	0,3	5,4	10,5	4,2
Lubelskie	100,0	0,9	3,4	0,2	0,8	5,9	9,9	0,7	0,4	5,2	12,1	4,2
Lubuskie	100,0	0,7	3,8	0,2	0,9	7,1	8,1	0,7	0,4	5,4	11,9	4,1
Łódzkie	100,0	0,8	3,2	0,2	1,1	10,1	10,4	0,6	0,4	7,0	11,9	4,7
Małopolskie	100,0	1,0	3,4	0,2	0,8	6,1	7,6	0,7	0,4	5,0	13,5	4,0
Mazowieckie	100,0	0,9	3,7	0,2	0,9	8,8	7,1	0,8	0,4	4,9	13,3	3,7
Opolskie	100,0	0,8	3,7	0,2	0,9	5,7	6,4	0,9	0,5	5,6	14,8	4,8
Podkarpackie	100,0	0,9	3,3	0,2	0,7	7,3	10,9	0,7	0,4	5,7	11,2	4,1
Podlaskie	100,0	0,9	4,0	0,2	0,9	5,7	7,1	0,7	0,3	4,5	11,0	3,9
Pomorskie	100,0	0,9	3,8	0,3	0,8	8,0	9,5	0,7	0,3	4,4	12,6	3,8
Śląskie	100,0	0,9	3,6	0,2	0,8	6,4	7,7	0,9	0,4	5,5	14,5	4,9
Świętokrzyskie	100,0	0,7	2,9	0,2	1,1	9,2	11,2	0,8	0,4	6,2	10,6	4,1
Warmińsko-mazurskie	100,0	0,9	3,7	0,2	0,8	7,5	8,2	0,7	0,4	4,9	10,2	4,1
Wielkopolskie	100,0	0,9	3,7	0,2	0,9	10,6	8,1	0,6	0,4	5,6	12,9	4,4
Zachodniopomorskie	100,0	0,9	4,1	0,2	0,9	7,5	7,3	0,9	0,5	4,9	12,5	4,0
nieustalone województwo	100,0	1,0	4,7	0,3	1,1	6,2	9,3	0,8	0,4	6,7	12,8	4,6

56

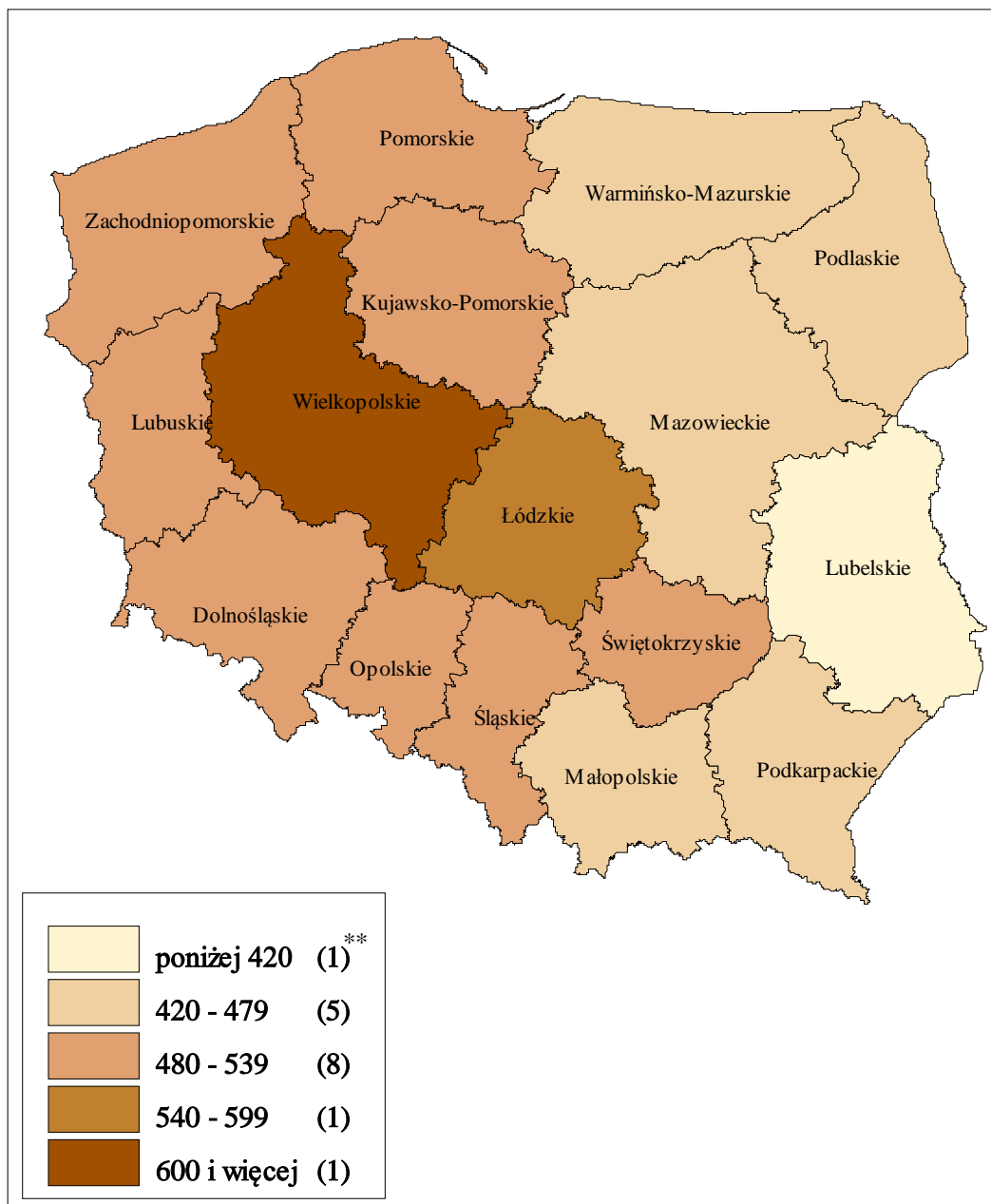
Absencja chorobowa z tytułu choroby własnej osób ubezpieczonych w ZUS



TABL. 21 STRUKTURA DNI ABSENCJI CHOROBOWEJ Z TYTUŁU CHOROBY WŁASNEJ OSÓB UBEZPIECZONYCH W ZUS WEDŁUG GRUP CHOROBYCH ORAZ WOJEWÓDZTW (dok.)

Województwa	z tego grupy chorobowe:										
	choroby skóry i tkanki podskórnej	choroby układu kostno-stawowego, mięśniowego i tkanki łącznej	choroby układu moczowo-płciowego	ciąża, poród i połóg	niektóre stany rozpoczynające się w okresie okołoporodowym	wady rozwojowe wrodzone	objawy, cechy chorobowe gdzie indziej niesklasyfikowane	urazy, zatrucia	zewnętrzne przyczyny zachorowań i zgonu	czynniki wpływające na stan zdrowia	nieustalona grupa chorobowa
<b>OGÓŁEM</b>	<b>0,9</b>	<b>14,7</b>	<b>2,9</b>	<b>18,8</b>	<b>0,0</b>	<b>0,1</b>	<b>1,3</b>	<b>13,9</b>	<b>0,1</b>	<b>1,0</b>	<b>0,7</b>
Dolnośląskie	0,9	14,3	2,3	17,3	0,0	0,1	1,2	16,4	0,1	0,8	0,7
Kujawsko-pomorskie	0,9	15,0	2,7	18,9	0,0	0,1	1,4	13,7	0,1	0,7	0,8
Lubelskie	0,8	13,2	2,9	20,6	0,0	0,1	1,2	15,7	0,1	0,9	0,8
Lubuskie	0,8	13,9	3,2	22,4	0,0	0,1	1,2	13,8	0,1	0,4	0,8
Łódzkie	0,7	14,9	3,0	16,1	0,0	0,1	1,4	12,2	0,1	0,4	0,7
Małopolskie	0,8	15,9	2,7	21,2	0,0	0,1	1,2	13,4	0,1	1,1	0,8
Mazowieckie	0,8	14,2	2,9	21,8	0,0	0,1	1,4	12,2	0,1	1,1	0,7
Opolskie	1,0	15,8	2,5	16,8	0,0	0,1	1,4	16,2	0,1	1,1	0,7
Podkarpackie	1,0	16,3	3,2	17,8	0,0	0,1	1,1	13,8	0,1	0,7	0,5
Podlaskie	0,9	14,5	2,5	22,5	0,0	0,1	1,1	17,6	0,1	0,7	0,8
Pomorskie	0,9	13,2	2,7	20,5	0,0	0,1	1,4	13,8	0,1	1,3	0,9
Śląskie	1,0	14,7	2,8	17,1	0,0	0,1	1,3	14,9	0,1	1,6	0,6
Świętokrzyskie	0,8	17,4	4,2	14,8	0,0	0,1	1,1	12,6	0,1	1,1	0,4
Warmińsko-mazurskie	0,8	16,7	2,6	19,1	0,0	0,1	1,4	16,1	0,1	1,0	0,5
Wielkopolskie	0,9	12,7	3,1	19,5	0,0	0,1	1,2	12,5	0,1	0,7	0,9
Zachodniopomorskie	0,9	16,0	2,9	18,5	0,0	0,1	1,4	13,5	0,1	2,0	0,9
nieustalone województwo	1,0	17,6	3,2	11,8	0,0	0,1	1,3	15,3	0,1	0,8	0,9

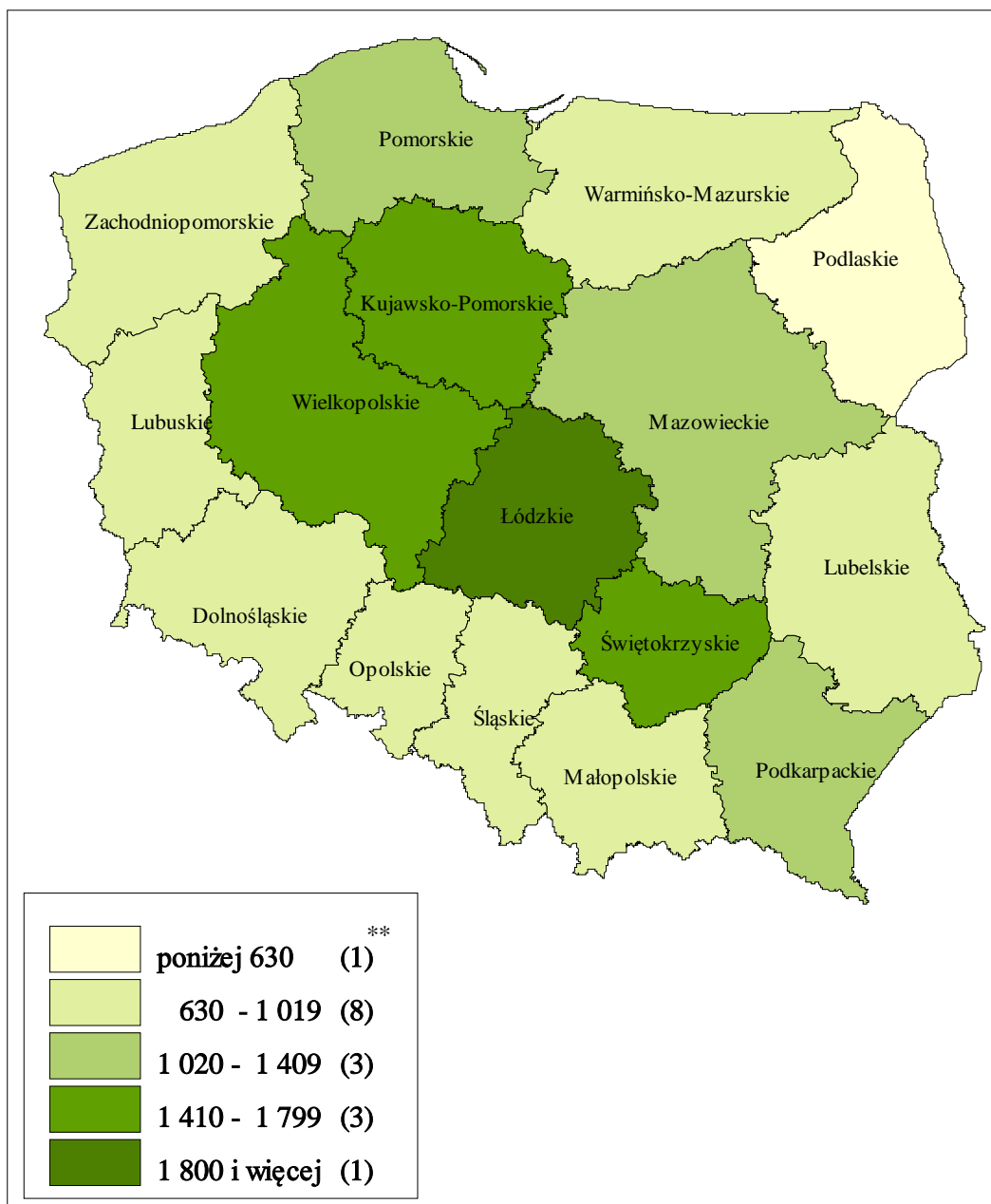
**Rys.9 Liczba dni absencji chorobowej z tytułu nowotworów osób ubezpieczonych w ZUS w przeliczeniu na 1 tys. ubezpieczonych zdrowotnie\* według województw**



\* przyporządkowanie do województw według miejsca zameldowania ubezpieczonego (bez emerytów i rencistów, osób pobierających zasiłki i świadczenia przedemerytalne oraz osób pobierających renty socjalne)

\*\* liczba województw

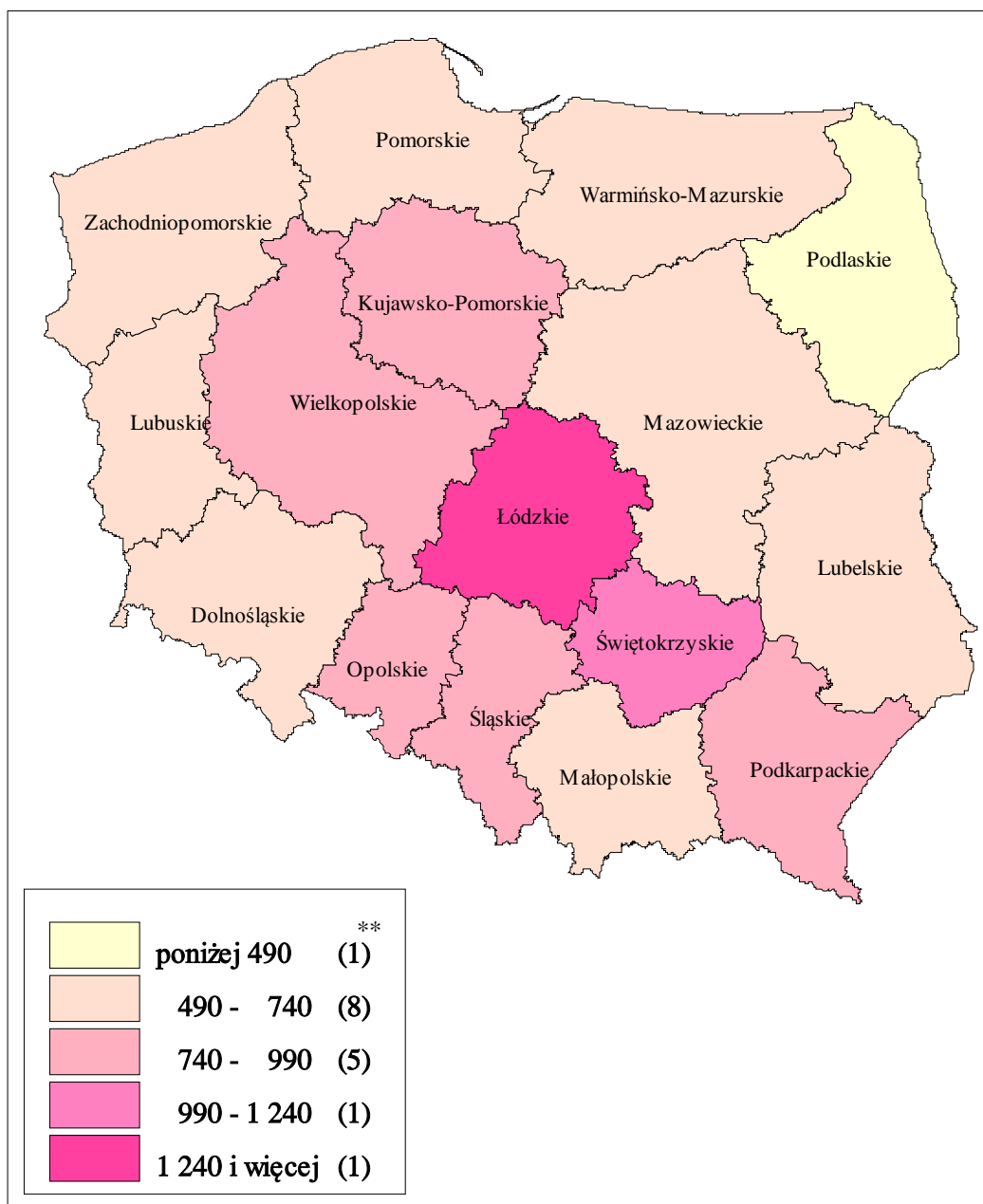
**Rys.10 Liczba dni absencji chorobowej z tytułu zaburzeń psychicznych i zaburzeń zachowania osób ubezpieczonych w ZUS w przeliczeniu na 1 tys. ubezpieczonych zdrowotnie\* według województw**



\* przyporządkowanie do województw według miejsca zameldowania ubezpieczonego (bez emerytów i rencistów, osób pobierających zasiłki i świadczenia przedemerytalne oraz osób pobierających renty socjalne)

\*\* liczba województw

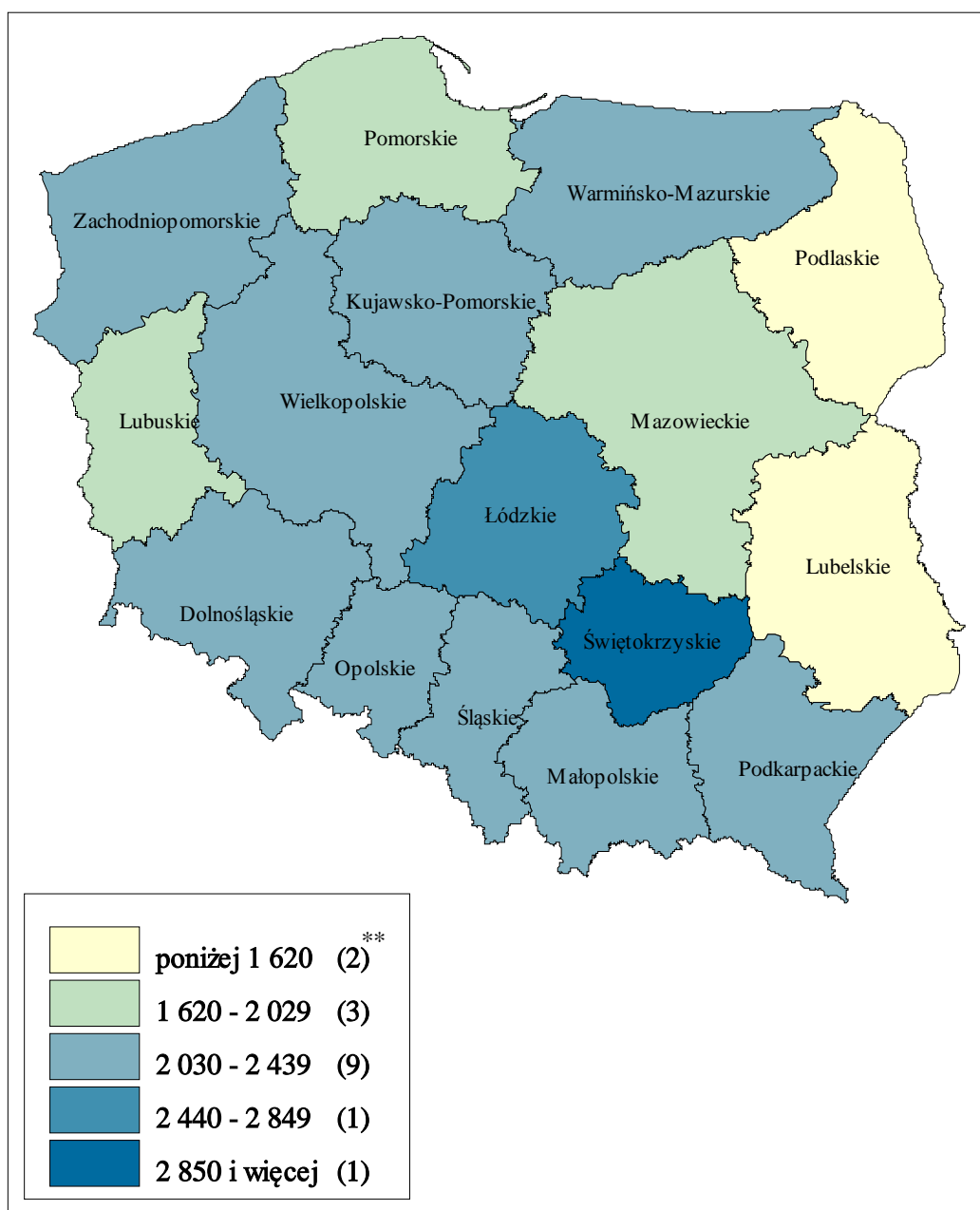
Rys.11 Liczba dni absencji chorobowej z tytułu chorób układu krążenia osób ubezpieczonych w ZUS w przeliczeniu na 1 tys. ubezpieczonych zdrowotnie\* według województw



\* przyporządkowanie do województw według miejsca zameldowania ubezpieczonego (bez emerytów i rencistów, osób pobierających zasiłki i świadczenia przedemerytalne oraz osób pobierających renty socjalne)

\*\* liczba województw

Rys.12 Liczba dni absencji chorobowej z tytułu chorób układu kostno-stawowego osób ubezpieczonych w ZUS w przeliczeniu na 1 tys. ubezpieczonych zdrowotnie\* według województw



\* przyporządkowanie do województw według miejsca zameldowania ubezpieczonego (bez emerytów i rencistów, osób pobierających zasiłki i świadczenia przedemerytalne oraz osób pobierających renty socjalne)

\*\* liczba województw

TABL. 22 RANKING JEDNOSTEK CHOROBYCH POWODUJĄCYCH NAJDŁUŻSZĄ ABSENCJĘ CHOROBOwą Z TYTUŁU CHOROBY WŁASNEJ OSÓB UBEZPIECZONYCH W ZUS WEDŁUG PŁCI

Jednostki chorobowe	Liczba dni absencji chorobowej		Struktura dni absencji chorobowej według płci			
	w tys.	w %	ogółem	mężczyźni	kobiety	nieustalona płeć
<b>OGÓŁEM</b>	<b>226 717,9</b>	<b>100,0</b>	<b>100,0</b>	<b>42,7</b>	<b>57,3</b>	<b>0,0</b>
w tym:						
Opieka położnicza z powodu stanów związanych głównie z ciążą (O26)	31 906,3	14,1	100,0	-	100,0	-
Zaburzenia korzeni rdzeniowych i splotów nerwowych (G54)	13 953,5	6,2	100,0	56,8	43,1	0,1
Ostre zakażenie górnych dróg oddechowych o umiejscowieniu mnogim lub nieokreślonym (J06)	8 754,9	3,9	100,0	45,6	54,4	0,0
Inne choroby krążka międzykręgowego (M51)	5 377,9	2,4	100,0	55,9	44,1	0,0
Reakcja na ciężki stres i zaburzenia adaptacyjne (F43)	4 985,6	2,2	100,0	34,5	65,4	0,1
Bóle grzbietu (M54)	4 904,6	2,2	100,0	56,2	43,8	0,0
Zmiany zwyrodnieniowe kręgosłupa (M47)	4 821,0	2,1	100,0	54,2	45,8	0,0
Krwawienie we wczesnym okresie ciąży (O20)	4 820,4	2,1	100,0	-	100,0	-
Ostre zapalenie nosa i gardła (przeziębienie) (J00)	3 989,2	1,8	100,0	45,7	54,2	0,1
Epizod depresyjny (F32)	3 919,3	1,7	100,0	31,7	68,2	0,1
Ostre zapalenie oskrzeli (J20)	3 044,8	1,3	100,0	50,7	49,3	0,0
Zwichnięcie, skręcenie i naderwania stawów i więzadeł kolana (S83)	2 959,0	1,3	100,0	66,9	33,1	0,0
Samoistne (pierwotne) nadciśnienie (I10)	2 723,7	1,2	100,0	64,2	35,7	0,1
Zwichnięcie, skręcenie i naderwania stawów i więzadeł kolana i poziomu stopy (S93)	2 670,7	1,2	100,0	60,5	39,4	0,1
Ostre zapalenie gardła (J02)	2 669,6	1,2	100,0	48,8	51,2	0,0
Wewnętrzne uszkodzenie stawu kolanowego (M23)	2 633,2	1,2	100,0	65,7	34,2	0,1

TABL. 22 RANKING JEDNOSTEK CHOROBYCH POWODUJĄCYCH NAJDŁUŻSZĄ ABSENCJĘ CHOROBYCH Z TYTUŁU CHOROBY WŁASNEJ OSÓB UBEZPIECZONYCH W ZUS WEDŁUG PŁCI (dok.)

Jednostki chorobowe	Liczba dni absencji chorobowej		Struktura dni absencji chorobowej według płci			
	w tys.	w %	ogółem	mężczyźni	kobiety	nieustalona płeć
Choroby tkanek miękkich związana z ich używaniem, przeciężeniem i uciskiem (M70)	2 558,0	1,1	100,0	56,7	43,2	0,1
Złamanie podudzia łącznie ze stawem skokowym (S82)	2 435,6	1,1	100,0	65,5	34,4	0,1
Inne zaburzenia lękowe (F41)	2 239,5	1,0	100,0	31,8	68,1	0,1
Złamanie przedramienia (S52)	2 025,7	0,9	100,0	49,7	50,2	0,1
Złamanie na poziomie nadgarstka i ręki (S62)	2 015,9	0,9	100,0	80,7	19,2	0,1
Przewlekła choroba niedokrwienna serca (I25)	1 959,8	0,9	100,0	82,6	17,4	0,0
Złamanie stopy, bez stawu skokowego (S92)	1 863,4	0,8	100,0	64,2	35,7	0,1
Choroba zwyrodnieniowa stawów kolanowego (Gonartroza) (M17)	1 841,3	0,8	100,0	56,1	43,8	0,1
Zaburzenia depresyjne nawracające (F33)	1 835,2	0,8	100,0	32,7	67,2	0,1
Ostre zapalenie zatok przynosowych (J01)	1 808,4	0,8	100,0	41,5	58,4	0,1
Ostre zapalenie migdałków (J03)	1 658,8	0,7	100,0	48,4	51,5	0,1
Poród przedwczesny (O60)	1 542,8	0,7	100,0	-	100,0	-
Przepuklina pachwinowa (K40)	1 400,4	0,6	100,0	93,5	6,4	0,1
Choroby kręgow szyjnych (M50)	1 399,9	0,6	100,0	37,8	62,2	0,0

TABL. 23 RANKING JEDNOSTEK CHOROBYCH POWODUJĄCYCH NAJDŁUŻSZĄ ABSENCJĘ CHOROBOwą Z TYTUŁU CHOROBY WŁASNEJ MEŻCZYŹN UBEZPIECZONYCH W ZUS

Jednostki chorobowe	Liczba dni absencji chorobowej	
	w tys.	w %
<b>OGÓŁEM</b>	<b>96 753,5</b>	<b>100,0</b>
w tym:		
Zaburzenia korzeni rdzeniowych i splotów nerwowych (G54)	7 927,5	8,2
Ostre zakażenie górnych dróg oddechowych o umiejscowieniu mnogim lub nieokreślonym (J06)	3 989,7	4,1
Inne choroby krążka międzykręgowego (M51)	3 004,9	3,1
Bóle grzbietu (M54)	2 755,6	2,8
Zmiany zwyrodnieniowe kręgosłupa (M47)	2 612,0	2,7
Zwichnięcie, skręcenie i naderwania stawów i więzadeł kolana (S83)	1 979,3	2,0
Ostre zapalenie nosa i gardła (przeziębienie) (J00)	1 824,4	1,9
Samoistne (pierwotne) nadciśnienie (I10)	1 749,6	1,8
Wewnętrzne uszkodzenie stawu kolanowego (M23)	1 731,0	1,8
Reakcja na ciężki stres i zaburzenia adaptacyjne (F43)	1 722,8	1,8
Złamanie na poziomie nadgarstka i ręki (S62)	1 627,7	1,7
Przewlekła choroba niedokrwienna serca (I25)	1 618,8	1,7
Zwichnięcie, skręcenie i naderwania stawów i więzadeł kolana i poziomu stopy (S93)	1 616,8	1,7
Złamanie podudzia łącznie ze stawem skokowym (S82)	1 596,4	1,6
Ostre zapalenie oskrzeli (J20)	1 542,5	1,6
Choroby tkanek miękkich związana z ich użytkowaniem, przeciążeniem i uciskiem (M70)	1 450,9	1,5
Przepuklina pachwinowa (K40)	1 309,2	1,4
Ostre zapalenie gardła (J02)	1 302,0	1,3



TABL. 23 RANKING JEDNOSTEK CHOROBYCH POWODUJĄCYCH NAJDŁUŻSZĄ ABSENCJĘ CHOROBOwą Z TYTUŁU CHOROBY WŁASNEJ MEŻCZYŹN UBEZPIECZONYCH W ZUS (dok.)

Jednostki chorobowe	Liczba dni absencji chorobowej	
	w tys.	w %
Epizod depresyjny (F32)	1 243,6	1,3
Złamanie stopy, bez stawu skokowego (S92)	1 196,9	1,2
Otwarta rana nadgarstka i ręki (S61)	1 099,8	1,1
Choroba zwyrodnieniowa stawów kolanowych (Gonartroza) (M17)	1 033,5	1,1
Złamanie przedramienia (S52)	1 006,9	1,0
Następstwa urazów kończyny dolnej (T93)	842,7	0,9
Choroba zwyrodnieniowa stawów biodrowych (Koksartroza) (M16)	832,5	0,9
Zaburzenia psychiczne i zaburzenia zachowania spowodowane użyciem alkoholu (F10)	813,6	0,8
Ostre zapalenie migdałków (J03)	803,6	0,8
Ostre zapalenie zatok przynosowych (J01)	750,9	0,8
Inne zaburzenia lękowe (F41)	713,4	0,7
Zwichnięcie, skręcenie i naderwanie stawów i więzadeł obręczy barkowej (S43)	675,2	0,7

TABL. 24 RANKING JEDNOSTEK CHOROBYCH POWODUJĄCYCH NAJDŁUŻSZĄ ABSENCJĘ CHOROBOwą Z TYTUŁU CHOROBY WŁASNEJ KOBIET UBEZPIECZONYCH W ZUS

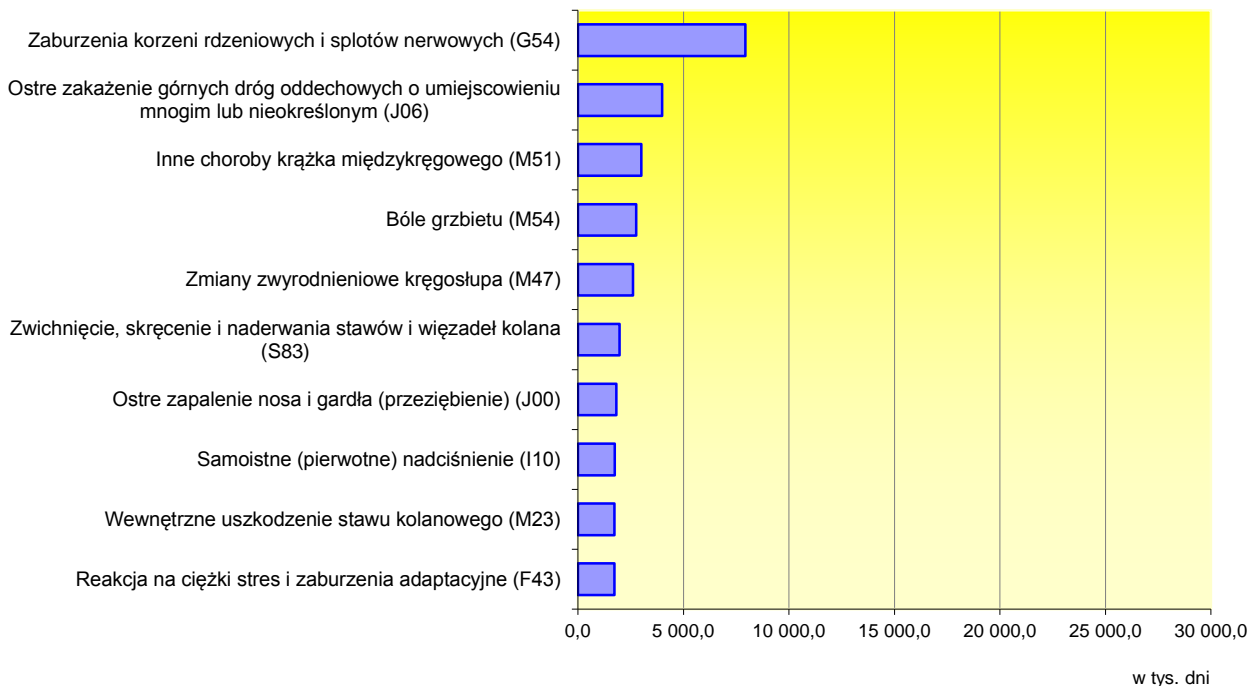
Jednostki chorobowe	Liczba dni absencji chorobowej	
	w tys.	w %
<b>OGÓŁEM</b>	<b>129 839,0</b>	<b>100,0</b>
w tym:		
Opieka położnicza z powodu stanów związanych głównie z ciążą (O26)	31 888,4	24,6
Zaburzenia korzeni rdzeniowych i splotów nerwowych (G54)	6 019,4	4,6
Krwawienie we wczesnym okresie ciąży (O20)	4 817,5	3,7
Ostre zakażenie górnych dróg oddechowych o umiejscowieniu mnogim lub nieokreślonym (J06)	4 760,5	3,7
Reakcja na ciężki stres i zaburzenia adaptacyjne (F43)	3 259,8	2,5
Epizod depresyjny (F32)	2 673,8	2,1
Inne choroby krążka międzykręgowego (M51)	2 370,6	1,8
Zmiany zwyrodnieniowe kręgosłupa (M47)	2 206,7	1,7
Ostre zapalenie nosa i gardła (przeziębienie) (J00)	2 162,1	1,7
Bóle grzbietu (M54)	2 146,5	1,7
Poród przedwczesny (O60)	1 541,5	1,2
Inne zaburzenia lękowe (F41)	1 524,3	1,2
Ostre zapalenie oskrzeli (J20)	1 500,6	1,2
Ostre zapalenie gardła (J02)	1 365,9	1,1
Zaburzenia depresyjne nawracające (F33)	1 233,6	1,0
Choroby tkanek miękkich związana z ich używaniem, przeciążeniem i uciskiem (M70)	1 105,7	0,9
Nowotwór złośliwy sutka (C50)	1 069,5	0,8
Poród fałszywy (O47)	1 058,6	0,8
Ostre zapalenie zatok przynosowych (J01)	1 056,4	0,8

TABL. 24 RANKING JEDNOSTEK CHOROBYCH POWODUJĄCYCH NAJDŁUŻSZĄ ABSENCJĘ CHOROBOWĄ Z TYTUŁU CHOROBY WŁASNEJ KOBIET UBEZPIECZONYCH W ZUS (dok.)

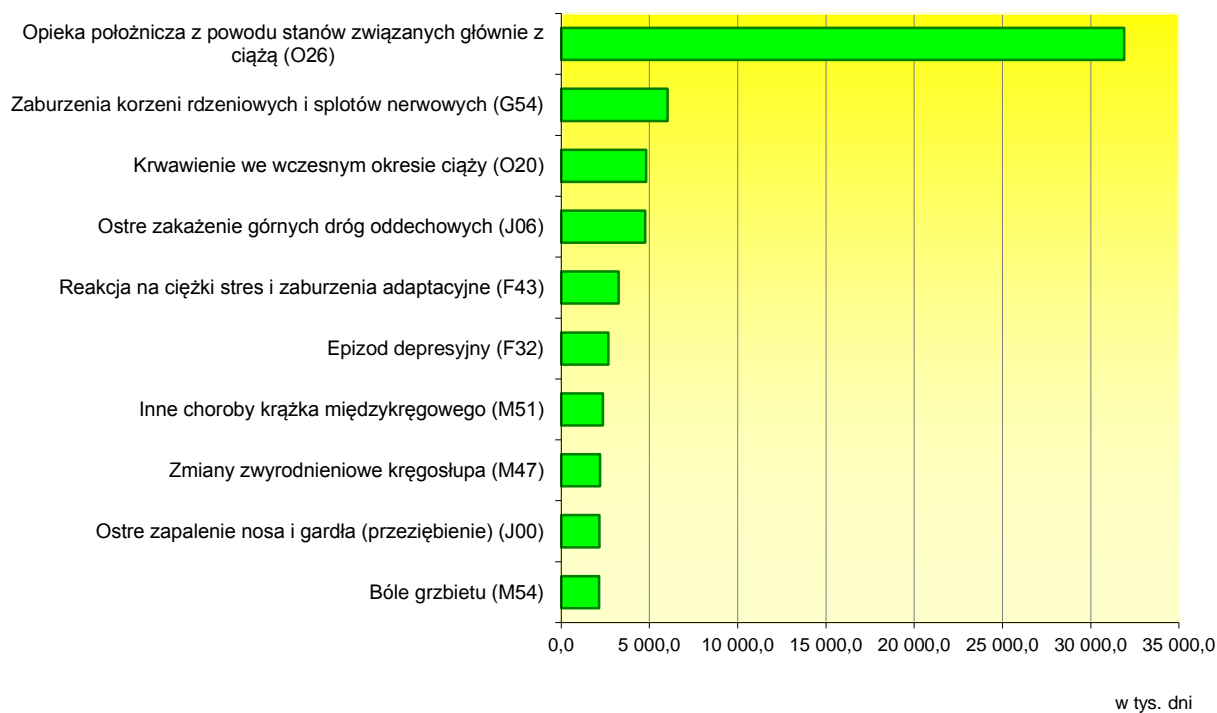
Jednostki chorobowe	Liczba dni absencji chorobowej	
	w tys.	w %
Zwichnięcie, skręcenie i naderwania stawów i więzadeł kolana i poziomu stopy (S93)	1 052,0	0,8
Nadzór nad ciążą wysokiego ryzyka (Z35)	1 045,6	0,8
Złamanie przedramienia (S52)	1 017,4	0,8
Zwichnięcie, skręcenie i naderwania stawów i więzadeł kolana (S83)	978,2	0,8
Samoistne (pierwotne) nadciśnienie (I10)	973,1	0,7
Mononeuropatie kończyny górnej (G56)	951,6	0,7
Mięśniak gładkokomórkowy macicy (D25)	932,0	0,7
Wewnętrzne uszkodzenia stawu kolanowego (M23)	900,7	0,7
Choroby kręgów szyjnych (M50)	870,3	0,7
Ostre zapalenie migdałków (J03)	854,1	0,7
Złamanie podudzia łącznie ze stawem skokowym (S82)	837,8	0,6

Rys.13 Ranking 10 jednostek chorobowych powodujących najdłuższą absencję chorobową z tytułu choroby własnej osób ubezpieczonych w ZUS według płci

Mężczyźni



Kobiety



TABL. 25 LICZBA ZAŚWIADCZEŃ LEKARSKICH WYSTAWIONYCH Z TYTUŁU CHOROBY WŁASNEJ OSOBOM UBEZPIECZONYM W ZUS WEDŁUG PŁCI I GRUP CHOROBOWYCH

Grupy chorobowe	Liczba zaświadczeń lekarskich w tys.			
	Ogółem	Mężczyźni	Kobiety	nieustalona płeć
<b>OGÓŁEM</b>	<b>18 311,6</b>	<b>8 336,9</b>	<b>9 963,8</b>	<b>10,9</b>
Niektóre choroby zakaźne i pasożytnicze	277,4	137,0	140,1	0,3
Nowotwory	392,7	153,9	238,6	0,2
Choroby krwi i narządów krwiotwórczych	46,2	13,2	33,0	0,0
Zaburzenia wydzielania wewnętrznego, stanu odżywiania i przemiany metabolicznej	138,5	62,1	76,3	0,1
Zaburzenia psychiczne i zaburzenia zachowania	1 021,8	400,8	620,4	0,6
Choroby układu nerwowego	1 624,3	889,7	733,8	0,8
Choroby oka i przydatków oka	143,8	75,3	68,4	0,1
Choroby ucha i wyrostka sutkowatego	103,7	49,2	54,4	0,1
Choroby układu krążenia	861,1	537,2	323,5	0,4
Choroby układu oddechowego	4 794,2	2 193,5	2 597,7	3,0
Choroby układu trawiennego	1 052,6	569,2	482,7	0,7
Choroby skóry i tkanki podskórnej	204,9	114,9	89,9	0,1
Choroby układu kostno-stawowego, mięśniowego i tkanki łącznej	2 407,6	1 332,7	1 073,7	1,2
Choroby układu moczowo-płciowego	585,2	132,5	452,4	0,3
Ciąża, poród i połóg	1 877,0	-	1 877,0	-
Niektóre stany rozpoczynające się w okresie okołoporodowym	0,5	-	0,5	-
Wady rozwojowe wrodzone, zniekształcenie i aberracje chromosomowe	8,4	3,5	4,9	0,0

TABL. 25 LICZBA ZAŚWIADCZEŃ LEKARSKICH WYSTAWIONYCH Z TYTUŁU CHOROBY WŁASNEJ OSOBOM UBEZPIECZONYM W ZUS WEDŁUG PŁCI I GRUP CHOROBOWYCH (dok.)

Grupy chorobowe	Liczba zaświadczeń lekarskich w tys.			
	Ogółem	Mężczyźni	Kobiety	nieustalona płeć
Objawy, cechy chorobowe oraz nieprawidłowe wyniki badań klinicznych i laboratoryjnych jednostek chorobowych gdzie indziej niesklasyfikowane	442,4	185,7	256,4	0,3
Urazy, zatrucia i inne określone skutki działania czynników zewnętrznych	2 018,7	1 371,4	645,8	1,5
Zewnętrzne przyczyny zachorowań i zgonu	25,6	13,2	12,4	0,0
Czynniki wpływające na stan zdrowia i kontakt ze służbą zdrowia	150,6	39,3	111,2	0,1
nieustalona grupa chorobowa	134,4	62,6	70,7	1,1

TABL. 26 LICZBA ZAŚWIADCZEŃ LEKARSKICH WYSTAWIONYCH Z TYTUŁU CHOROBY WŁASNEJ OSOBOM UBEZPIECZONYM W ZUS WEDŁUG DŁUGOŚCI ABSENCJI CHOROBOWEJ ORAZ GRUP CHOROBYCH

Grupy chorobowe	Ogółem liczba zaświadczeń lekarskich w tys.	z tego liczba zaświadczeń o orzeczonej długości absencji chorobowej w dniach:								
		1-10	11-30	31-35	36-50	51-60	61-90	91-182	183 dni i więcej	nieustalona długość absencji chorobowej
<b>OGÓŁEM</b>	<b>18 311,6</b>	<b>10 241,8</b>	<b>7 142,7</b>	<b>514,0</b>	<b>299,2</b>	<b>46,5</b>	<b>44,3</b>	<b>10,8</b>	<b>0,9</b>	<b>11,4</b>
Niektóre choroby zakaźne i pasożytnicze	277,4	226,1	44,4	3,2	2,4	0,5	0,5	0,1	0,0	0,2
Nowotwory	392,7	113,1	191,7	37,7	36,7	5,3	6,6	1,2	0,0	0,4
Choroby krwi i narządów krwiotwórczych	46,2	23,6	20,6	1,1	0,7	0,1	0,1	0,0	-	0,0
Zaburzenia wydzielania wewnętrznego, stanu odżywiania i przemiany metabolicznej	138,5	56,5	71,1	7,1	3,3	0,2	0,2	0,0	0,0	0,1
Zaburzenia psychiczne i zaburzenia zachowania	1 021,8	213,4	741,2	44,5	15,6	3,7	2,5	0,2	0,0	0,7
Choroby układu nerwowego	1 624,3	831,3	752,7	24,6	11,3	1,7	1,5	0,3	0,1	0,8
Choroby oka i przydatków oka	143,8	86,2	48,8	7,1	1,3	0,1	0,1	0,1	0,0	0,1
Choroby ucha i wyrostka sutkowatego	103,7	76,1	26,0	1,0	0,5	0,0	0,0	0,0	0,0	0,1
Choroby układu krążenia	861,1	378,6	420,1	36,9	19,5	3,1	1,9	0,4	0,0	0,6
Choroby układu oddechowego	4 794,2	4 443,3	331,1	8,6	6,0	0,7	1,0	0,9	0,4	2,2
Choroby układu trawiennego	1 052,6	740,7	266,5	30,1	12,6	1,1	0,7	0,2	0,1	0,6
Choroby skóry i tkanki podskórnej	204,9	134,6	66,3	2,4	1,2	0,1	0,1	0,0	0,0	0,2

TABL. 26 LICZBA ZAŚWIADCZEŃ LEKARSKICH WYSTAWIONYCH Z TYTUŁU CHOROBY WŁASNEJ OSOBOM UBEZPIECZONYM W ZUS WEDŁUG DŁUGOŚCI ABSENCJI CHOROBOWEJ ORAZ GRUP CHOROBYCH (dok.)

Grupy chorobowe	Ogółem liczba zaświadczeń lekarskich w tys.	z tego liczba zaświadczeń o orzeczonej długości absencji chorobowej w dniach:								
		1-10	11-30	31-35	36-50	51-60	61-90	91-182	183 dni i więcej	nieustalona długość absencji chorobowej
Choroby układu kostno-stawowego, mięśniowego i tkanki łącznej	2 407,6	1 067,4	1 195,8	69,1	52,1	8,7	10,0	2,9	0,1	1,5
Choroby układu moczowo-płciowego	585,2	340,5	218,9	15,5	9,1	0,4	0,3	0,1	0,0	0,4
Ciąża, poród i połóg	1 877,0	150,3	1 550,8	122,5	39,5	6,4	4,5	1,3	0,1	1,6
Niektóre stany rozpoczynające się w okresie okołoporodowym	0,5	0,2	0,3	0,0	0,0	0,0	0,0	-	-	0,0
Wady rozwojowe wrodzone, zniekształcenie i aberracje chromosomowe	8,4	3,1	4,2	0,5	0,4	0,1	0,1	0,0	-	0,0
Objawy, cechy chorobowe oraz nieprawidłowe wyniki badań klinicznych i laboratoryjnych jednostek chorobowych gdzie indziej niesklasyfikowane	442,4	365,7	73,1	2,1	1,0	0,1	0,1	0,1	0,0	0,2
Urazy, zatrucia i inne określone skutki działania czynników zewnętrznych	2 018,7	830,8	987,7	89,2	80,4	13,0	13,3	2,7	0,1	1,5
Zewnętrzne przyczyny zachorowań i zgonu	25,6	19,2	6,0	0,3	0,1	0,0	0,0	0,0	0,0	0,0
Czynniki wpływające na stan zdrowia i kontakt ze służbą zdrowia	150,6	67,1	72,5	6,4	3,1	0,8	0,4	0,2	0,0	0,1
nieustalona grupa chorobowa	134,4	74,0	52,9	4,1	2,4	0,4	0,4	0,1	0,0	0,1



TABL. 27 STRUKTURA ZAŚWIADCZEŃ LEKARSKICH WYSTAWIONYCH Z TYTUŁU CHOROBY WŁASNEJ OSOBOM UBEZPIECZONYM W ZUS WEDŁUG DŁUGOŚCI ABSENCJI CHOROBOWEJ ORAZ GRUP CHOROBOWYCH

Grupy chorobowe	Ogółem liczba zaświadczeń lekarskich	z tego liczba zaświadczeń o orzeczonej długości absencji chorobowej w dniach:								
		1-10	11-30	31-35	36-50	51-60	61-90	91-182	183 dni i więcej	nieustalona długość absencji
<b>OGÓŁEM</b>	<b>100,0</b>	<b>55,9</b>	<b>39,0</b>	<b>2,8</b>	<b>1,6</b>	<b>0,3</b>	<b>0,2</b>	<b>0,1</b>	<b>0,0</b>	<b>0,1</b>
Niektóre choroby zakaźne i pasożytnicze	100,0	81,5	16,0	1,1	0,8	0,2	0,2	0,1	0,0	0,1
Nowotwory	100,0	28,8	48,8	9,6	9,3	1,4	1,7	0,3	0,0	0,1
Choroby krwi i narządów krwiotwórczych	100,0	51,1	44,6	2,4	1,5	0,2	0,1	0,0	-	0,1
Zaburzenia wydzielania wewnętrznego, stanu odżywiania i przemiany metabolicznej	100,0	40,8	51,3	5,1	2,4	0,2	0,1	0,0	0,0	0,1
Zaburzenia psychiczne i zaburzenia zachowania	100,0	20,9	72,5	4,4	1,5	0,4	0,2	0,0	0,0	0,1
Choroby układu nerwowego	100,0	51,2	46,3	1,5	0,7	0,1	0,1	0,0	0,0	0,1
Choroby oka i przydatków oka	100,0	60,0	33,9	4,9	0,9	0,1	0,1	0,0	0,0	0,1
Choroby ucha i wyrostka sutkowatego	100,0	73,4	25,1	0,9	0,5	0,0	0,0	0,0	0,0	0,1
Choroby układu krążenia	100,0	44,0	48,8	4,3	2,3	0,3	0,2	0,0	0,0	0,1
Choroby układu oddechowego	100,0	92,7	6,9	0,2	0,1	0,0	0,0	0,0	0,0	0,1
Choroby układu trawiennego	100,0	70,4	25,3	2,9	1,2	0,1	0,1	0,0	0,0	0,0
Choroby skóry i tkanki podskórnej	100,0	65,7	32,3	1,2	0,6	0,1	0,0	0,0	0,0	0,1

TABL. 27 STRUKTURA ZAŚWIADCZEŃ LEKARSKICH WYSTAWIONYCH Z TYTUŁU CHOROBY WŁASNEJ OSOBOM UBEZPIECZONYM W ZUS WEDŁUG DŁUGOŚCI ABSENCJI CHOROBOWEJ ORAZ GRUP CHOROBYCH (dok.)

Grupy chorobowe	Ogółem liczba zaświadczeń lekarskich	z tego liczba zaświadczeń o orzeczonej długości absencji chorobowej w dniach:								
		1-10	11-30	31-35	36-50	51-60	61-90	91-182	183 dni i więcej	nieustalona długość absencji
Choroby układu kostno-stawowego, mięśniowego i tkanki łącznej	100,0	44,3	49,7	2,9	2,2	0,4	0,4	0,1	0,0	0,0
Choroby układu moczowo-płciowego	100,0	58,2	37,4	2,6	1,5	0,1	0,1	0,0	0,0	0,1
Ciąża, poród i połóg	100,0	8,0	82,6	6,5	2,1	0,4	0,2	0,1	0,0	0,1
Niektóre stany rozpoczynające się w okresie okołoporodowym	100,0	40,4	50,3	4,5	4,2	0,2	0,2	-	-	0,2
Wady rozwojowe wrodzone, zniekształcenie i aberracje chromosomowe	100,0	36,5	51,1	5,9	4,8	0,6	0,8	0,3	-	0,0
Objawy, cechy chorobowe oraz nieprawidłowe wyniki badań klinicznych i laboratoryjnych jednostek chorobowych gdzie indziej niesklasyfikowane	100,0	82,7	16,5	0,5	0,2	0,0	0,0	0,0	0,0	0,1
Urazy, zatrucia i inne określone skutki działania czynników zewnętrznych	100,0	41,2	48,9	4,4	4,0	0,6	0,7	0,1	0,0	0,1
Zewnętrzne przyczyny zachorowań i zgonu	100,0	74,8	23,3	1,3	0,4	0,1	0,0	0,0	0,0	0,1
Czynniki wpływające na stan zdrowia i kontakt ze służbą zdrowia	100,0	44,6	48,1	4,2	2,1	0,5	0,3	0,1	0,0	0,1
nieustalona grupa chorobowa	100,0	55,0	39,4	3,0	1,8	0,3	0,3	0,1	0,0	0,1

TABL. 28 LICZBA ZAŚWIADCZEŃ LEKARSKICH WYSTAWIONYCH Z TYTUŁU CHOROBY WŁASNEJ OSOBOM UBEZPIECZONYM W ZUS WEDŁUG GRUP CHOROBOWYCH ORAZ WOJEWÓDZTW

Województwa	Ogółem liczba zaświadczeń lekarskich w tys.	z tego grupy chorobowe:										
		niektóre choroby zakaźne i pasożytnicze	nowotwory	choroby krwi i narządów krwiotwórczych	zaburzenia wydzielania wewnętrznego	zaburzenia psychiczne i zaburzenia zachowania	choroby układu nerwowego	choroby oka i przydatków oka	choroby ucha i wyrostka sutkowatego	choroby układu krążenia	choroby układu oddechowego	choroby układu trawienego
<b>OGÓŁEM</b>	<b>18 311,6</b>	<b>277,4</b>	<b>392,7</b>	<b>46,2</b>	<b>138,5</b>	<b>1 021,8</b>	<b>1 624,3</b>	<b>143,8</b>	<b>103,7</b>	<b>861,1</b>	<b>4 794,2</b>	<b>1 052,6</b>
Dolnośląskie	1 480,5	32,6	32,3	4,1	10,5	61,7	128,2	12,7	9,4	59,4	426,7	79,4
Kujawsko-pomorskie	901,0	11,4	19,4	2,2	7,1	65,8	82,4	6,5	4,5	40,6	212,6	57,1
Lubelskie	767,2	12,4	14,5	1,9	5,5	29,6	79,9	6,1	4,4	35,5	206,1	42,4
Lubuskie	432,3	4,6	9,6	1,0	3,4	23,7	37,9	3,4	2,3	19,9	110,4	25,7
Łódzkie	1 374,6	18,4	26,6	3,3	12,8	100,9	148,6	8,7	6,6	89,0	322,6	79,2
Małopolskie	1 467,6	22,5	30,7	3,6	10,6	69,4	115,5	11,7	8,3	67,2	390,0	75,3
Mazowieckie	2 315,8	40,7	48,5	6,4	17,9	133,2	166,1	19,3	14,5	96,9	684,1	122,3
Opolskie	443,0	4,9	9,5	1,0	3,3	16,6	30,5	3,7	2,8	20,1	129,9	29,9
Podkarpackie	924,5	13,2	17,9	2,3	6,2	52,7	112,3	6,8	5,2	49,8	206,6	47,0
Podlaskie	390,5	5,9	8,5	0,8	2,5	14,6	33,2	2,9	2,2	14,9	99,7	24,2
Pomorskie	1 042,4	17,6	23,3	2,9	7,1	60,3	100,5	8,1	5,2	38,2	276,4	53,3
Śląskie	2 575,8	29,7	56,2	6,1	18,2	118,4	206,7	23,9	14,4	125,1	681,1	177,6
Świętokrzyskie	596,8	5,5	10,8	1,4	5,6	45,0	70,6	4,6	3,5	34,6	125,7	31,9
Warmińsko-mazurskie	557,5	8,6	13,0	1,4	3,7	30,2	50,1	3,6	3,1	23,5	127,9	32,0
Wielkopolskie	1 935,9	33,8	43,5	4,9	15,0	145,5	171,8	12,2	9,9	94,0	504,1	112,6
Zachodniopomorskie	719,3	9,8	17,5	1,8	5,7	36,7	54,5	6,4	5,1	30,4	190,8	40,8
nieustalone województwo	386,9	5,8	10,9	1,1	3,4	17,5	35,5	3,2	2,3	22,0	99,5	21,9

TABL. 28 LICZBA ZAŚWIADCZEŃ LEKARSKICH WYSTAWIONYCH Z TYTUŁU CHOROBY WŁASNEJ OSOBOM UBEZPIECZONYM W ZUS WEDŁUG GRUP CHOROBOWYCH ORAZ WOJEWÓDZTW (dok.)

Województwa	z tego grupy chorobowe:										
	choroby skóry i tkanki podskórnej	choroby układu kostno-stawowego, mięśniowego i tkanki łącznej	choroby układu moczowo-płciowego	ciąża, poród i połóg	niektóre stany rozpoczynające się w okresie okołoporodowym	wady rozwojowe wrodzone	objawy, cechy chorobowe gdzie indziej niesklasyfikowane	urazy, zatrucia	zewnętrzne przyczyny zachorowań i zgonu	czynniki wpływające na stan zdrowia	nieustalona grupa chorobowa
<b>OGÓLEM</b>	<b>204,9</b>	<b>2 407,6</b>	<b>585,2</b>	<b>1 877,0</b>	<b>0,5</b>	<b>8,4</b>	<b>442,4</b>	<b>2 018,7</b>	<b>25,6</b>	<b>150,6</b>	<b>134,4</b>
Dolnośląskie	17,2	189,1	40,9	128,2	0,0	0,6	33,8	190,8	2,1	10,7	10,1
Kujawsko-pomorskie	10,6	123,1	27,1	90,7	0,0	0,5	24,8	98,6	1,4	7,5	7,1
Lubelskie	8,1	87,9	24,9	83,7	0,0	0,3	19,1	92,7	1,2	5,0	6,0
Lubuskie	4,8	55,4	14,8	49,4	0,0	0,2	10,2	49,5	0,7	2,2	3,2
Łódzkie	11,5	189,7	45,2	130,6	0,1	0,6	30,5	133,1	1,9	4,8	9,9
Małopolskie	15,3	212,2	43,1	174,9	0,0	0,8	33,8	157,4	1,9	12,1	11,3
Mazowieckie	23,2	279,1	80,4	270,9	0,1	0,9	65,2	205,9	2,6	19,6	18,0
Opolskie	5,4	58,1	12,5	41,2	0,0	0,2	11,3	54,5	0,5	4,3	2,8
Podkarpackie	11,3	145,6	31,7	88,7	0,0	0,5	17,6	98,4	1,2	4,6	4,9
Podlaskie	5,0	49,8	11,3	47,9	0,0	0,2	10,0	51,1	0,5	2,3	3,0
Pomorskie	11,6	121,1	33,0	116,2	0,1	0,5	29,1	115,4	1,6	11,8	9,1
Śląskie	33,4	339,3	77,6	244,2	0,1	1,1	59,4	312,9	4,0	29,9	16,5
Świętokrzyskie	5,8	98,8	25,6	49,7	0,0	0,2	10,8	58,7	0,6	4,8	2,6
Warmińsko-mazurskie	6,5	81,2	16,9	59,6	0,0	0,3	15,5	71,5	1,0	4,8	3,1
Wielkopolskie	21,5	217,3	63,4	208,1	0,1	1,0	41,2	204,2	2,4	12,8	16,6
Zachodniopomorskie	8,9	102,0	23,8	67,5	0,0	0,3	21,0	77,3	1,4	10,6	7,0
nieustalone województwo	4,8	57,9	13,0	25,5	0,0	0,2	9,1	46,7	0,6	2,8	3,2

TABL. 29 STRUKTURA ZAŚWIADCZEŃ LEKARSKICH WYSTAWIONYCH Z TYTUŁU CHOROBY WŁASNEJ OSOBOM UBEZPIECZONYM W ZUS WEDŁUG WOJEWÓDZTW ORAZ GRUP CHOROBOWYCH

Województwa	Ogółem liczba zaświadczeń lekarskich	z tego grupy chorobowe:										
		niektóre choroby zakaźne i pasożytnicze	nowotwory	choroby krwi i narządów krwiotwórczych	zaburzenia wydzielania wewnętrznego	zaburzenia psychiczne i zaburzenia zachowania	choroby układu nerwowego	choroby oka i przydatków oka	choroby ucha i wyrostka sutkowatego	choroby układu krążenia	choroby układu oddechowego	choroby układu trawienego
<b>OGÓLEM</b>	<b>100,0</b>	<b>100,0</b>	<b>100,0</b>	<b>100,0</b>	<b>100,0</b>	<b>100,0</b>	<b>100,0</b>	<b>100,0</b>	<b>100,0</b>	<b>100,0</b>	<b>100,0</b>	<b>100,0</b>
Dolnośląskie	8,1	11,7	8,2	8,8	7,5	6,0	7,9	8,9	9,1	6,9	8,9	7,6
Kujawsko-pomorskie	4,9	4,1	4,9	4,8	5,1	6,5	5,1	4,5	4,4	4,7	4,4	5,4
Lubelskie	4,2	4,5	3,7	4,0	3,9	2,9	4,9	4,3	4,2	4,1	4,3	4,0
Lubuskie	2,4	1,6	2,4	2,2	2,5	2,3	2,3	2,4	2,2	2,3	2,3	2,4
Łódzkie	7,5	6,7	6,8	7,2	9,3	9,9	9,2	6,1	6,3	10,4	6,7	7,5
Małopolskie	8,0	8,1	7,8	7,7	7,7	6,8	7,1	8,1	8,0	7,8	8,1	7,2
Mazowieckie	12,6	14,7	12,3	13,8	12,9	13,0	10,2	13,4	13,9	11,3	14,3	11,6
Opolskie	2,4	1,8	2,4	2,2	2,4	1,6	1,9	2,5	2,7	2,4	2,7	2,8
Podkarpackie	5,1	4,7	4,6	5,0	4,5	5,2	6,9	4,7	5,1	5,8	4,3	4,5
Podlaskie	2,1	2,1	2,2	1,8	1,8	1,4	2,0	2,0	2,2	1,7	2,1	2,3
Pomorskie	5,7	6,4	5,9	6,3	5,1	5,9	6,2	5,7	5,0	4,4	5,8	5,1
Śląskie	14,1	10,7	14,3	13,3	13,2	11,6	12,7	16,6	13,9	14,5	14,2	16,9
Świętokrzyskie	3,3	2,0	2,8	3,1	4,0	4,4	4,3	3,2	3,3	4,0	2,6	3,0
Warmińsko-mazurskie	3,0	3,1	3,3	2,9	2,7	3,0	3,1	2,5	3,0	2,7	2,7	3,0
Wielkopolskie	10,6	12,2	11,1	10,5	10,9	14,2	10,6	8,5	9,6	10,9	10,5	10,7
Zachodniopomorskie	3,9	3,5	4,5	3,9	4,1	3,6	3,4	4,4	4,9	3,5	4,0	3,9
nieustalone województwo	2,1	2,1	2,8	2,5	2,4	1,7	2,2	2,2	2,2	2,6	2,1	2,1

TABL. 29 STRUKTURA ZAŚWIADCZEŃ LEKARSKICH WYSTAWIONYCH Z TYTUŁU CHOROBY WŁASNEJ OSOBOM UBEZPIECZONYM W ZUS WEDŁUG WOJEWÓDZTW ORAZ GRUP CHOROBOWYCH (dok.)

Województwa	z tego grupy chorobowe:										
	choroby skóry i tkanki podskórnej	choroby układu kostno-stawowego, mięśniowego i tkanki łącznej	choroby układu moczowo-płciowego	ciąża, poród i połóg	niektóre stany rozpoczynające się w okresie okołoporodowym	wady rozwojowe wrodzone	objawy, cechy chorobowe gdzie indziej niesklasyfikowane	urazy, zatrucia	zewnętrzne przyczyny zachorowań i zgonu	czynniki wpływające na stan zdrowia	nieustalona grupa chorobowa
<b>OGÓŁEM</b>	<b>100,0</b>	<b>100,0</b>	<b>100,0</b>	<b>100,0</b>	<b>100,0</b>	<b>100,0</b>	<b>100,0</b>	<b>100,0</b>	<b>100,0</b>	<b>100,0</b>	<b>100,0</b>
Dolnośląskie	8,4	7,9	7,0	6,8	7,3	7,6	7,6	9,5	8,4	7,1	7,5
Kujawsko-pomorskie	5,2	5,1	4,6	4,8	4,9	6,1	5,6	4,9	5,5	5,0	5,2
Lubelskie	3,9	3,7	4,3	4,5	5,9	3,9	4,3	4,6	4,6	3,3	4,5
Lubuskie	2,3	2,3	2,5	2,6	2,6	2,3	2,3	2,5	2,8	1,5	2,4
Łódzkie	5,6	7,9	7,7	7,0	10,1	7,4	6,9	6,6	7,4	3,2	7,3
Małopolskie	7,5	8,8	7,4	9,3	7,7	9,5	7,6	7,8	7,5	8,0	8,4
Mazowieckie	11,3	11,6	13,8	14,4	13,5	10,8	14,7	10,2	10,4	13,0	13,4
Opolskie	2,6	2,4	2,1	2,2	3,2	2,1	2,6	2,7	2,2	2,8	2,1
Podkarpackie	5,5	6,0	5,4	4,7	4,9	5,1	4,0	4,9	4,6	3,0	3,6
Podlaskie	2,5	2,1	1,9	2,6	1,0	2,1	2,3	2,5	1,8	1,5	2,3
Pomorskie	5,7	5,0	5,6	6,2	8,7	6,3	6,6	5,7	6,2	7,9	6,8
Śląskie	16,3	14,1	13,3	13,0	8,7	13,4	13,4	15,5	15,5	19,9	12,3
Świętokrzyskie	2,8	4,1	4,4	2,6	2,4	2,7	2,4	2,9	2,3	3,2	2,0
Warmińsko-mazurskie	3,2	3,4	2,9	3,2	3,8	2,8	3,5	3,5	3,7	3,2	2,3
Wielkopolskie	10,5	9,0	10,8	11,1	10,7	12,0	9,3	10,1	9,2	8,5	12,3
Zachodniopomorskie	4,4	4,2	4,1	3,6	3,0	3,7	4,8	3,8	5,6	7,0	5,2
nieustalone województwo	2,3	2,4	2,2	1,4	1,6	2,2	2,1	2,3	2,3	1,9	2,4

TABL. 30 STRUKTURA ZAŚWIADCZEŃ LEKARSKICH WYSTAWIONYCH Z TYTUŁU CHOROBY WŁASNEJ OSOBOM UBEZPIECZONYM W ZUS WEDŁUG GRUP CHOROBOWYCH ORAZ WOJEWÓDZTW

Województwa	Ogółem liczba zaświadczeń lekarskich	z tego grupy chorobowe:										
		niektóre choroby zakaźne i pasożytnicze	nowotwory	choroby krwi i narządów krwiotwórczych	zaburzenia wydzielania wewnętrznego	zaburzenia psychiczne i zaburzenia zachowania	choroby układu nerwowego	choroby oka i przydatków oka	choroby ucha i wyrostka sutkowatego	choroby układu krążenia	choroby układu oddechowego	choroby układu trawienego
<b>OGÓLEM</b>	<b>100,0</b>	<b>1,5</b>	<b>2,1</b>	<b>0,3</b>	<b>0,8</b>	<b>5,6</b>	<b>8,9</b>	<b>0,8</b>	<b>0,6</b>	<b>4,7</b>	<b>26,2</b>	<b>5,7</b>
Dolnośląskie	100,0	2,2	2,2	0,3	0,7	4,2	8,6	0,9	0,6	4,0	28,8	5,4
Kujawsko-pomorskie	100,0	1,3	2,2	0,2	0,8	7,3	9,1	0,7	0,5	4,5	23,6	6,3
Lubelskie	100,0	1,6	1,9	0,2	0,7	3,9	10,4	0,8	0,6	4,6	26,9	5,5
Lubuskie	100,0	1,1	2,2	0,2	0,8	5,5	8,8	0,8	0,5	4,6	25,6	5,9
Łódzkie	100,0	1,4	1,9	0,2	0,9	7,3	10,8	0,6	0,5	6,5	23,5	5,8
Małopolskie	100,0	1,5	2,1	0,2	0,7	4,7	7,9	0,8	0,6	4,6	26,6	5,1
Mazowieckie	100,0	1,8	2,1	0,3	0,8	5,7	7,2	0,8	0,6	4,2	29,5	5,3
Opolskie	100,0	1,1	2,1	0,2	0,8	3,8	6,9	0,8	0,6	4,5	29,3	6,8
Podkarpackie	100,0	1,4	1,9	0,3	0,7	5,7	12,2	0,7	0,6	5,4	22,4	5,1
Podlaskie	100,0	1,5	2,2	0,2	0,6	3,7	8,5	0,7	0,6	3,8	25,5	6,2
Pomorskie	100,0	1,7	2,2	0,3	0,7	5,8	9,6	0,8	0,5	3,7	26,5	5,1
Śląskie	100,0	1,2	2,2	0,2	0,7	4,6	8,0	0,9	0,6	4,9	26,4	6,9
Świętokrzyskie	100,0	0,9	1,8	0,2	0,9	7,5	11,8	0,8	0,6	5,8	21,1	5,4
Warmińsko-mazurskie	100,0	1,5	2,3	0,2	0,7	5,4	9,0	0,7	0,6	4,2	22,9	5,7
Wielkopolskie	100,0	1,7	2,2	0,3	0,8	7,5	8,9	0,6	0,5	4,9	26,0	5,8
Zachodniopomorskie	100,0	1,4	2,4	0,2	0,8	5,1	7,6	0,9	0,7	4,2	26,5	5,7
nieustalone województwo	100,0	1,5	2,8	0,3	0,9	4,5	9,2	0,8	0,6	5,7	25,7	5,7

TABL. 30 STRUKTURA ZAŚWIADCZEŃ LEKARSKICH WYSTAWIONYCH Z TYTUŁU CHOROBY WŁASNEJ OSOBOM UBEZPIECZONYM W ZUS WEDŁUG GRUP CHOROBOWYCH ORAZ WOJEWÓDZTW (dok.)

Województwa	z tego grupy chorobowe:										
	choroby skóry i tkanki podskórnej	choroby układu kostno-stawowego, mięśniowego i tkanki łącznej	choroby układu moczowo-płciowego	ciąża, poród i połóg	niektóre stany rozpoczynające się w okresie okołoporodowym	wady rozwojowe wrodzone	objawy, cechy chorobowe gdzie indziej niesklasyfikowane	urazy, zatrucia	zewnętrzne przyczyny zachorowań i zgonu	czynniki wpływające na stan zdrowia	nieustalona grupa chorobowa
<b>OGÓŁEM</b>	<b>1,1</b>	<b>13,2</b>	<b>3,2</b>	<b>10,3</b>	<b>0,0</b>	<b>0,0</b>	<b>2,4</b>	<b>11,0</b>	<b>0,1</b>	<b>0,8</b>	<b>0,7</b>
Dolnośląskie	1,2	12,8	2,8	8,6	0,0	0,0	2,3	12,9	0,1	0,7	0,7
Kujawsko-pomorskie	1,2	13,7	3,0	10,1	0,0	0,1	2,7	10,9	0,2	0,8	0,8
Lubelskie	1,1	11,5	3,3	10,9	0,0	0,0	2,5	12,1	0,1	0,6	0,8
Lubuskie	1,1	12,8	3,4	11,4	0,0	0,0	2,4	11,5	0,2	0,5	0,7
Łódzkie	0,8	13,8	3,3	9,5	0,0	0,1	2,2	9,7	0,1	0,4	0,7
Małopolskie	1,1	14,5	2,9	11,9	0,0	0,1	2,3	10,7	0,1	0,8	0,8
Mazowieckie	1,0	12,1	3,5	11,7	0,0	0,0	2,8	8,9	0,1	0,8	0,8
Opolskie	1,2	13,1	2,8	9,3	0,0	0,0	2,6	12,3	0,1	1,0	0,7
Podkarpackie	1,2	15,8	3,4	9,6	0,0	0,0	1,9	10,6	0,1	0,5	0,5
Podlaskie	1,3	12,8	2,9	12,3	0,0	0,0	2,6	13,1	0,1	0,6	0,8
Pomorskie	1,1	11,6	3,2	11,1	0,0	0,0	2,8	11,1	0,2	1,1	0,9
Śląskie	1,3	13,2	3,0	9,5	0,0	0,0	2,3	12,1	0,2	1,2	0,6
Świętokrzyskie	1,0	16,6	4,3	8,3	0,0	0,0	1,8	9,8	0,1	0,8	0,5
Warmińsko-mazurskie	1,2	14,6	3,0	10,7	0,0	0,0	2,8	12,8	0,2	0,9	0,6
Wielkopolskie	1,1	11,2	3,3	10,8	0,0	0,1	2,1	10,5	0,1	0,7	0,9
Zachodniopomorskie	1,2	14,2	3,3	9,4	0,0	0,0	2,9	10,8	0,2	1,5	1,0
nieustalone województwo	1,2	15,0	3,4	6,6	0,0	0,0	2,4	12,1	0,1	0,7	0,8



TABL. 31 LICZBA DNI ABSENCJI CHOROBOWEJ Z TYTUŁU CHOROBY WŁASNEJ OSÓB UBEZPIECZONYCH W ZUS WEDŁUG ICH PŁCI ORAZ KODU LITEROWEGO NIEZDOLNOŚCI DO PRACY

Kody literowe niezdolności do pracy	Liczba dni absencji chorobowej w tys.			
	Ogółem	Mężczyźni	Kobiety	nieustalona płeć
Kod A Niezdolność do pracy powstała po przerwie nie przekraczającej 60 dni - spowodowana tą samą chorobą, która była przyczyną niezdolności do pracy przed przerwą	4 768,0	2 025,3	2 740,4	2,3
Kod B Niezdolność do pracy przypadająca w okresie ciąży	44 115,4	-	44 115,4	-
Kod C Niezdolność do pracy spowodowana nadużyciem alkoholu	43,8	36,1	7,7	0,0
Kod D Niezdolność do pracy spowodowana gruźlicą	230,1	152,7	77,2	0,2
Kod E Niezdolność do pracy spowodowana chorobą, która powstała nie później niż w ciągu 3 miesięcy od ustania tytułu ubezpieczenia chorobowego, w razie choroby której okres wylegania jest dłuższy niż 14 dni	35,7	18,1	17,6	0,0

TABL. 32 STRUKTURA DNI ABSENCJI CHOROBOWEJ Z TYTUŁU CHOROBY WŁASNEJ OSÓB UBEZPIECZONYCH W ZUS WEDŁUG ICH PŁCI ORAZ KODU LITEROWEGO NIEZDOLNOŚCI DO PRACY

Kody literowe niezdolności do pracy	Liczba dni absencji chorobowej			
	Ogółem	Mężczyźni	Kobiety	nieustalona płeć
Kod A Niezdolność do pracy powstała po przerwie nie przekraczającej 60 dni - spowodowana tą samą chorobą, która była przyczyną niezdolności do pracy przed przerwą	100,0	42,5	57,5	0,0
Kod B Niezdolność do pracy przypadająca w okresie ciąży	100,0	-	100,0	-
Kod C Niezdolność do pracy spowodowana nadużyciem alkoholu	100,0	82,5	17,4	0,1
Kod D Niezdolność do pracy spowodowana gruźlicą	100,0	66,3	33,6	0,1
Kod E Niezdolność do pracy spowodowana chorobą, która powstała nie później niż w ciągu 3 miesięcy od ustania tytułu ubezpieczenia chorobowego, w razie choroby której okres wylegania jest dłuższy niż 14 dni	100,0	50,6	49,3	0,1

TABL. 33 LICZBA ZAŚWIADCZEŃ LEKARSKICH WYSTAWIONYCH Z TYTUŁU CHOROBY WŁASNEJ OSOBOM UBEZPIECZONYM W ZUS WEDŁUG ICH PŁCI ORAZ KODU LITEROWEGO NIEZDOLNOŚCI DO PRACY

Kody literowe niezdolności do pracy	Liczba zaświadczeń lekarskich w tys.			
	Ogółem	Mężczyźni	Kobiety	nieustalona płeć
Kod A Niezdolność do pracy powstała po przerwie nie przekraczającej 60 dni - spowodowana tą samą chorobą, która była przyczyną niezdolności do pracy przed przerwą	314,6	139,7	174,7	0,2
Kod B Niezdolność do pracy przypadająca w okresie ciąży	1 960,1	-	1 960,1	-
Kod C Niezdolność do pracy spowodowana nadużyciem alkoholu	3,8	3,2	0,6	0,0
Kod D Niezdolność do pracy spowodowana gruźlicą	8,3	5,5	2,8	0,0
Kod E Niezdolność do pracy spowodowana chorobą, która powstała nie później niż w ciągu 3 miesięcy od ustania tytułu ubezpieczenia chorobowego, w razie choroby której okres wylegania jest dłuższy niż 14 dni	2,5	1,3	1,2	0,0

TABL. 34 STRUKTURA ZAŚWIADCZEŃ LEKARSKICH WYSTAWIONYCH Z TYTUŁU CHOROBY WŁASNEJ OSOBOM UBEZPIECZONYM W ZUS WEDŁUG ICH PŁCI ORAZ KODU LITEROWEGO NIEZDOLNOŚCI DO PRACY

Kody literowe niezdolności do pracy	Liczba zaświadczeń lekarskich			
	Ogółem	Mężczyźni	Kobiety	nieustalona płeć
Kod A Niezdolność do pracy powstała po przerwie nie przekraczającej 60 dni - spowodowana tą samą chorobą, która była przyczyną niezdolności do pracy przed przerwą	100,0	44,4	55,5	0,1
Kod B Niezdolność do pracy przypadająca w okresie ciąży	100,0	-	100,0	-
Kod C Niezdolność do pracy spowodowana nadużyciem alkoholu	100,0	85,3	14,6	0,1
Kod D Niezdolność do pracy spowodowana gruźlicą	100,0	65,7	34,2	0,1
Kod E Niezdolność do pracy spowodowana chorobą, która powstała nie później niż w ciągu 3 miesięcy od ustania tytułu ubezpieczenia chorobowego, w razie choroby której okres wylegania jest dłuższy niż 14 dni	100,0	50,4	49,5	0,1

TABL. 35 ABSENCJA CHOROBOWA Z TYTUŁU CHOROBY WŁASNEJ OSÓB UBEZPIECZONYCH W ZUS WEDŁUG DŁUGOŚCI ABSENCJI CHOROBOWEJ ORAZ KODU LITEROWEGO NIEZDOLNOŚCI DO PRACY

Kody literowe niezdolności do pracy	Liczba dni absencji chorobowej w tys.	Ogółem liczba zaświadczeń lekarskich w tys.	z tego liczba zaświadczeń o orzeczonej długości absencji chorobowej w dniach:									Przeciętna długość zaświadczenia lekarskiego
			1-10	11-30	31-35	36-50	51-60	61-90	91-182	183 dni i więcej	nieustalona długość absencji	
Kod A Niezdolność do pracy powstała po przerwie nie przekraczającej 60 dni - spowodowana tą samą chorobą, która była przyczyną niezdolności do pracy przed przerwą	4 768,0	314,6	126,0	168,1	11,8	5,7	1,3	1,2	0,3	0,0	0,2	15,16
Kod B Niezdolność do pracy przypadająca w okresie ciąży	44 115,4	1 960,1	184,5	1 595,1	125,8	40,2	6,6	4,7	1,4	0,1	1,7	22,51
Kod C Niezdolność do pracy spowodowana nadużyciem alkoholu	43,8	3,8	2,1	1,5	0,1	0,1	0,0	0,0	0,0	-	0,0	11,66
Kod D Niezdolność do pracy spowodowana gruźlicą	230,1	8,3	0,7	4,7	1,3	0,9	0,3	0,3	0,1	0,0	0,0	27,83
Kod E Niezdolność do pracy spowodowana chorobą, która powstała nie później niż w ciągu 3 miesięcy od ustania tytułu ubezpieczenia chorobowego, w razie choroby której okres wylegania jest dłuższy niż 14 dni	35,7	2,5	1,0	1,4	0,1	0,0	0,0	0,0	0,0	-	-	14,13

8

Absencja chorobowa z tytułu choroby własnej osób ubezpieczonych w ZUS

TABL. 36 STRUKTURA ZAŚWIADCZEŃ LEKARSKICH WYSTAWIONYCH Z TYTUŁU CHOROBY WŁASNEJ OSOBOM UBEZPIECZONYM W ZUS WEDŁUG DŁUGOŚCI ABSENCJI CHOROBOWEJ ORAZ KODU LITEROWEGO NIEZDOLNOŚCI DO PRACY

Kody literowe niezdolności do pracy	Ogółem liczba zaświadczeń lekarskich	z tego liczba zaświadczeń o orzeczonej długości absencji chorobowej w dniach:								
		1-10	11-30	31-35	36-50	51-60	61-90	91-182	183 dni i więcej	nieustalona długość absencji
Kod A Niezdolność do pracy powstała po przerwie nie przekraczającej 60 dni - spowodowana tą samą chorobą, która była przyczyną niezdolności do pracy przed przerwą	100,0	40,0	53,4	3,8	1,8	0,4	0,4	0,1	0,0	0,1
Kod B Niezdolność do pracy przypadająca w okresie ciąży	100,0	9,4	81,4	6,4	2,1	0,3	0,2	0,1	0,0	0,1
Kod C Niezdolność do pracy spowodowana nadużyciem alkoholu	100,0	53,9	39,7	2,1	2,8	0,5	0,7	0,2	-	0,1
Kod D Niezdolność do pracy spowodowana gruźlicą	100,0	8,7	57,4	15,3	10,6	3,3	3,8	0,8	0,0	0,1
Kod E Niezdolność do pracy spowodowana chorobą, która powstała nie później niż w ciągu 3 miesięcy od ustania tytułu ubezpieczenia chorobowego, w razie choroby której okres wylękania jest dłuższy niż 14 dni	100,0	38,8	56,0	2,8	1,6	0,3	0,4	0,1	-	-

TABL. 37 ABSENCJA CHOROBOWA Z TYTUŁU CHOROBY WŁASNEJ OSÓB  
UBEZPIECZONYCH W ZUS WEDŁUG SEKCJI GOSPODARKI NARODOWEJ\*

Sektory gospodarki narodowej	Liczba dni absencji chorobowej		Liczba zaświadczeń lekarskich		Przeciętna długość zaświadczenia lekarskiego
	w tys.	w %	w tys.	w %	
<b>OGÓŁEM</b>	<b>226 717,9</b>	<b>100,0</b>	<b>18 311,6</b>	<b>100,0</b>	<b>12,38</b>
Rolnictwo, leśnictwo, łowiectwo i rybactwo	2 180,2	1,0	160,9	0,9	13,55
Górnictwo i wydobywanie	2 556,6	1,1	255,2	1,4	10,02
Przetwórstwo przemysłowe	45 970,0	20,3	3 829,7	20,9	12,00
Wytwarzanie i zaopatrywanie w energię elektryczną, gaz, parę wodną, gorącą wodę i powietrze do układów klimatyzacyjnych	1 010,8	0,4	89,8	0,5	11,26
Dostawa wody; gospodarowanie ściekami i odpadami oraz działalność związana z rekultywacją	2 447,8	1,1	203,3	1,1	12,04
Budownictwo	14 917,2	6,6	1 158,2	6,3	12,88
Handel hurtowy i detaliczny; naprawa pojazdów samochodowych	40 143,1	17,7	2 925,2	16,0	13,72
Transport i gospodarka magazynowa	10 710,5	4,7	832,4	4,5	12,87
Działalność związana z zakwaterowaniem i usługami gastronomicznymi	5 315,6	2,3	380,2	2,1	13,98
Informacja i komunikacja	3 572,9	1,6	360,6	2,0	9,91
Działalność finansowa i ubezpieczeniowa	7 127,6	3,1	596,9	3,3	11,94
Działalność związana z obsługą rynku nieruchomości	2 902,7	1,3	224,6	1,2	12,93
Działalność profesjonalna, naukowa i techniczna	8 634,1	3,8	708,9	3,9	12,18
Działalność w zakresie usług administrowania i działalność wspierająca	11 958,9	5,3	980,4	5,3	12,20
Administracja publiczna i obrona narodowa; obowiązkowe zabezpieczenia społeczne	18 224,6	8,0	1 532,5	8,4	11,89

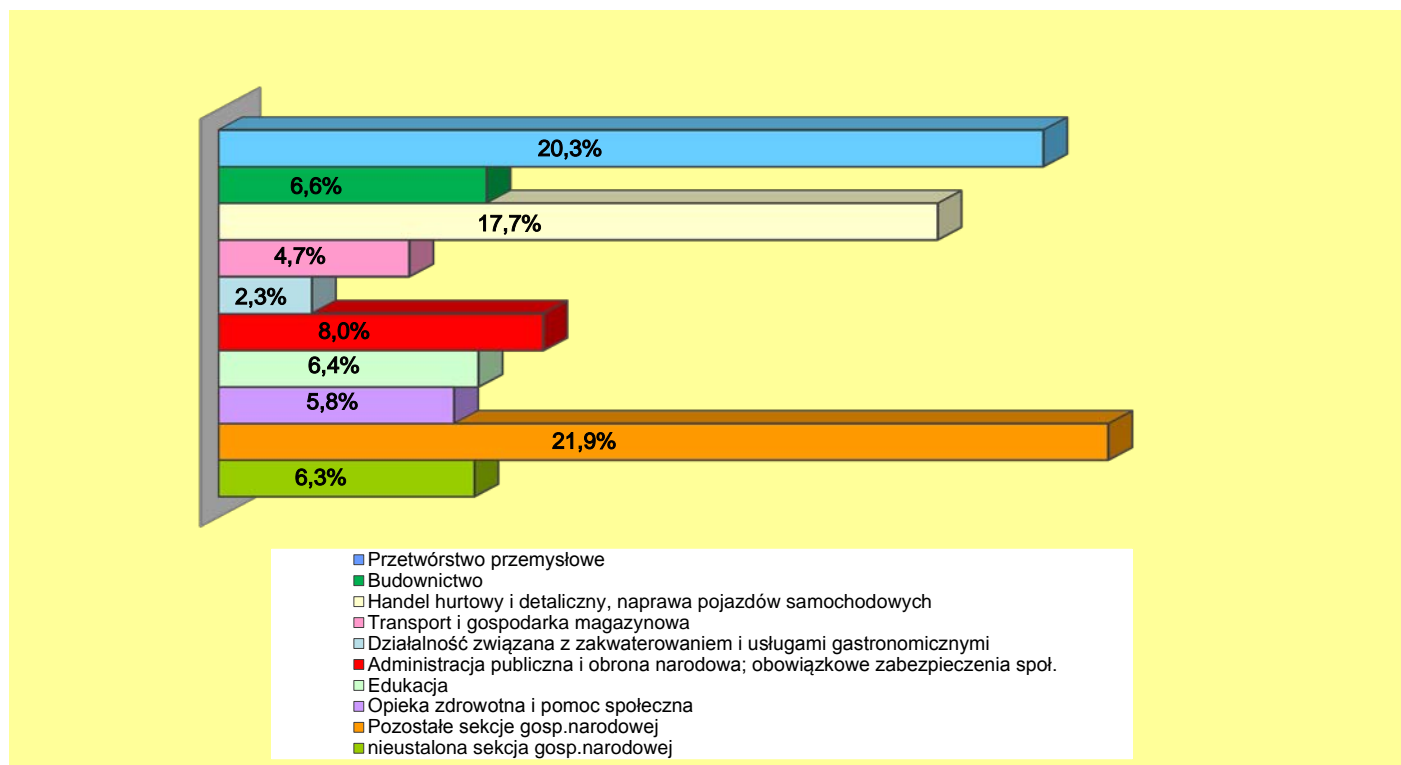
TABL. 37 ABSENCJA CHOROBOWA Z TYTUŁU CHOROBY WŁASNEJ OSÓB  
UBEZPIECZONYCH W ZUS WEDŁUG SEKCJI GOSPODARKI NARODOWEJ\* (dok.)

Sektory gospodarki narodowej	Liczba dni absencji chorobowej		Liczba zaświadczeń lekarskich		Przeciętna długość zaświadczenia lekarskiego
	w tys.	w %	w tys.	w %	
Edukacja	14 396,6	6,4	1 391,7	7,6	10,34
Opieka zdrowotna i pomoc społeczna	13 061,6	5,8	996,9	5,4	13,10
Działalność związana z kulturą, rozrywką i rekreacją	2 372,3	1,0	193,8	1,1	12,24
Pozostała działalność usługowa	4 947,7	2,2	379,2	2,1	13,05
Gospodarstwa domowe zatrudniające pracowników	0,1	0,0	0,0	0,0	11,33
Organizacje i zespoły eksterytorialne	16,5	0,0	1,9	0,0	8,50
nieustalona sekcja gospodarki narodowej	14 250,5	6,3	1 109,3	6,0	12,85

\* według *Polskiej Klasyfikacji Działalności 2007*



Rys. 14 Struktura dni absencji chorobowej z tytułu choroby własnej osób ubezpieczonych w ZUS według sekcji gospodarki narodowej\*



\* według *Polskiej Klasyfikacji Działalności 2007*

TABL. 38 LICZBA DNI ABSENCJI CHOROBOWEJ Z TYTUŁU CHOROBY WŁASNEJ OSÓB UBEZPIECZONYCH W ZUS WEDŁUG PŁCI ORAZ SEKCJI GOSPODARKI NARODOWEJ\*

Sektory gospodarki narodowej	Liczba dni absencji chorobowej w tys.			
	Ogółem	Mężczyźni	Kobiety	nieustalona płeć
<b>OGÓŁEM</b>	<b>226 717,9</b>	<b>96 753,5</b>	<b>129 839,0</b>	<b>125,4</b>
Rolnictwo, leśnictwo, łowiectwo i rybactwo	2 180,2	1 485,5	693,4	1,3
Górnictwo i wydobywanie	2 556,6	2 234,2	321,2	1,2
Przetwórstwo przemysłowe	45 970,0	25 452,4	20 499,5	18,1
Wytwarzanie i zaopatrywanie w energię elektryczną, gaz, parę wodną, gorącą wodę i powietrze do układów klimatyzacyjnych	1 010,8	692,8	317,6	0,4
Dostawa wody; gospodarowanie ściekami i odpadami oraz działalność związana z rekultywacją	2 447,8	1 753,2	693,8	0,8
Budownictwo	14 917,2	12 795,4	2 115,9	5,9
Handel hurtowy i detaliczny; naprawa pojazdów samochodowych	40 143,1	13 064,4	27 065,0	13,7
Transport i gospodarka magazynowa	10 710,5	7 012,0	3 694,1	4,4
Działalność związana z zakwaterowaniem i usługami gastronomicznymi	5 315,6	1 276,5	4 036,6	2,5
Informacja i komunikacja	3 572,9	1 352,5	2 217,2	3,2
Działalność finansowa i ubezpieczeniowa	7 127,6	1 289,2	5 835,3	3,1
Działalność związana z obsługą rynku nieruchomości	2 902,7	1 127,6	1 773,8	1,3
Działalność profesjonalna, naukowa i techniczna	8 634,1	2 486,0	6 143,9	4,2
Działalność w zakresie usług administrowania i działalność wspierająca	11 958,9	5 206,1	6 745,1	7,7
Administracja publiczna i obrona narodowa; obowiązkowe zabezpieczenia społeczne	18 224,6	7 310,6	10 907,3	6,7

TABL. 38 LICZBA DNI ABSENCJI CHOROBOWEJ Z TYTUŁU CHOROBY WŁASNEJ OSÓB UBEZPIECZONYCH W ZUS WEDŁUG PŁCI ORAZ SEKCJI GOSPODARKI NARODOWEJ\* (dok.)

Sektory gospodarki narodowej	Liczba dni absencji chorobowej w tys.			
	Ogółem	Mężczyźni	Kobiety	nieustalona płeć
Edukacja	14 396,6	2 055,9	12 334,7	6,0
Opieka zdrowotna i pomoc społeczna	13 061,6	1 528,0	11 529,3	4,3
Działalność związana z kulturą, rozrywką i rekreacją	2 372,3	733,5	1 637,7	1,1
Pozostała działalność usługowa	4 947,7	892,5	4 053,2	2,0
Gospodarstwa domowe zatrudniające pracowników	0,1	-	0,1	-
Organizacje i zespoły eksterytorialne	16,5	4,2	12,3	0,0
nieustalona sekcja gospodarki narodowej	14 250,5	7 001,0	7 212,0	37,5

\* według *Polskiej Klasyfikacji Działalności 2007*

TABL. 39 LICZBA DNI ABSENCJI CHOROBOWEJ Z TYTUŁU CHOROBY WŁASNEJ OSÓB UBEZPIECZONYCH W ZUS WEDŁUG ICH WIEKU ORAZ SEKCJI GOSPODARKI NARODOWEJ\*

Sektory gospodarki narodowej	Ogółem liczba dni absencji chorobowej w tys.	dla ubezpieczonych w wieku:							
		19 lat i mniej	20-29	30-39	40-49	50-59	60-64	65 lat i więcej	nieustalony wiek
<b>OGÓŁEM</b>	<b>226 717,9</b>	<b>2 138,8</b>	<b>46 932,2</b>	<b>65 806,6</b>	<b>43 627,0</b>	<b>50 281,6</b>	<b>14 570,1</b>	<b>3 334,0</b>	<b>27,6</b>
Rolnictwo, leśnictwo, łowiectwo i rybactwo	2 180,2	8,2	307,5	422,0	418,3	713,8	259,1	51,0	0,3
Górnictwo i wydobywanie	2 556,6	1,3	454,8	701,6	741,3	530,8	109,4	17,2	0,2
Przetwórstwo przemysłowe	45 970,0	417,6	9 503,4	12 708,8	9 836,1	10 071,8	2 812,3	616,2	3,8
Wytwarzanie i zaopatrywanie w energię elektryczną, gaz, parę wodną, gorącą wodę i powietrze do układów klimatyzacyjnych	1 010,8	1,6	64,1	179,0	232,8	396,6	120,2	16,4	0,1
Dostawa wody; gospodarowanie ściekami i odpadami oraz działalność związana z rekultywacją	2 447,8	5,1	287,5	529,3	487,4	763,8	303,3	71,3	0,1
Budownictwo	14 917,2	191,9	2 370,3	3 723,2	3 048,7	3 949,0	1 377,1	255,6	1,4
Handel hurtowy i detaliczny; naprawa pojazdów samochodowych	40 143,1	674,0	11 432,3	13 188,1	6 794,9	6 081,6	1 612,2	357,3	2,7
Transport i gospodarka magazynowa	10 710,5	33,7	1 771,6	2 693,2	2 212,9	2 915,2	909,2	174,0	0,7
Działalność związana z zakwaterowaniem i usługami gastronomicznymi	5 315,6	180,3	1 822,0	1 372,0	793,6	883,6	217,1	46,3	0,7
Informacja i komunikacja	3 572,9	4,3	991,1	1 603,5	531,9	318,1	97,4	25,4	1,2
Działalność finansowa i ubezpieczeniowa	7 127,6	4,3	1 808,4	3 086,3	1 101,5	865,0	224,9	36,4	0,8

92

Absencja chorobowa z tytułu choroby własnej osób ubezpieczonych w ZUS

TABL. 39 LICZBA DNI ABSENCJI CHOROBEJ Z TYTUŁU CHOROBY WŁASNEJ OSÓB UBEZPIECZONYCH W ZUS WEDŁUG ICH WIEKU ORAZ SEKCJI GOSPODARKI NARODOWEJ\* (dok.)

Sektory gospodarki narodowej	Ogółem liczba dni absencji chorobowej w tys.	dla ubezpieczonych w wieku:							
		19 lat i mniej	20-29	30-39	40-49	50-59	60-64	65 lat i więcej	nieustalony wiek
Działalność związana z obsługą rynku nieruchomości	2 902,7	6,1	356,9	682,2	486,7	886,5	372,9	111,2	0,2
Działalność profesjonalna, naukowa i techniczna	8 634,1	34,3	2 100,6	3 409,3	1 286,9	1 226,5	422,0	153,2	1,3
Działalność w zakresie usług administrowania i działalność wspierająca	11 958,9	83,2	2 931,2	2 847,4	2 095,9	2 770,3	952,9	275,9	2,1
Administracja publiczna i obrona narodowa; obowiązkowe zabezpieczenia społeczne	18 224,6	58,6	3 074,9	5 543,6	3 484,0	4 301,2	1 463,1	297,9	1,3
Edukacja	14 396,6	48,7	1 824,8	4 219,2	2 935,2	4 131,2	967,6	268,8	1,1
Opieka zdrowotna i pomoc społeczna	13 061,6	12,5	2 031,5	3 331,2	2 747,9	3 830,6	874,3	232,9	0,7
Działalność związana z kulturą, rozrywką i rekreacją	2 372,3	9,3	420,3	646,7	421,4	596,5	212,1	65,7	0,3
Pozostała działalność usługowa	4 947,7	287,3	1 357,7	1 584,7	775,2	680,4	194,3	67,6	0,5
Gospodarstwa domowe zatrudniające pracowników	0,1	-	0,1	0,0	-	-	-	-	-
Organizacje i zespoły eksterytorialne	16,5	-	1,7	6,1	2,8	4,3	1,1	0,5	0,0
nieustalona sekcja gospodarki narodowej	14 250,5	76,5	2 019,5	3 329,2	3 191,6	4 364,8	1 067,6	193,2	8,1

\* według Polskiej Klasyfikacji Działalności 2007

Absencja chorobowa z tytułu choroby własnej osób ubezpieczonych w ZUS

TABL. 40 STRUKTURA DNI ABSENCJI CHOROBOWEJ Z TYTUŁU CHOROBY WŁASNEJ OSÓB UBEZPIECZONYCH W ZUS WEDŁUG ICH WIEKU ORAZ SEKCJI GOSPODARKI NARODOWEJ\*

Sektory gospodarki narodowej	Ogółem liczba dni absencji chorobowej	dla ubezpieczonych w wieku:							
		19 lat i mniej	20-29	30-39	40-49	50-60	60-65	65 lat i więcej	nieustalony wiek
<b>OGÓŁEM</b>	<b>100,0</b>	<b>1,0</b>	<b>20,7</b>	<b>29,0</b>	<b>19,2</b>	<b>22,2</b>	<b>6,4</b>	<b>1,5</b>	<b>0,0</b>
Rolnictwo, leśnictwo, łowiectwo i rybactwo	100,0	0,4	14,1	19,4	19,2	32,7	11,9	2,3	0,0
Górnictwo i wydobywanie	100,0	0,0	17,8	27,4	29,0	20,8	4,3	0,7	0,0
Przetwórstwo przemysłowe	100,0	0,9	20,7	27,7	21,4	21,9	6,1	1,3	0,0
Wytwarzanie i zaopatrywanie w energię elektryczną, gaz, parę wodną, gorącą wodę i powietrze do układów klimatyzacyjnych	100,0	0,2	6,4	17,7	23,0	39,2	11,9	1,6	0,0
Dostawa wody; gospodarowanie ściekami i odpadami oraz działalność związana z rekultywacją	100,0	0,2	11,8	21,6	19,9	31,2	12,4	2,9	0,0
Budownictwo	100,0	1,3	15,9	25,0	20,4	26,5	9,2	1,7	0,0
Handel hurtowy i detaliczny; naprawa pojazdów samochodowych	100,0	1,7	28,5	32,9	16,9	15,1	4,0	0,9	0,0
Transport i gospodarka magazynowa	100,0	0,3	16,5	25,2	20,7	27,2	8,5	1,6	0,0
Działalność związana z zakwaterowaniem i usługami gastronomicznymi	100,0	3,4	34,3	25,8	14,9	16,6	4,1	0,9	0,0
Informacja i komunikacja	100,0	0,1	27,8	44,9	14,9	8,9	2,7	0,7	0,0
Działalność finansowa i ubezpieczeniowa	100,0	0,1	25,4	43,3	15,4	12,1	3,2	0,5	0,0

TABL. 40 STRUKTURA DNI ABSENCJI CHOROBOWEJ Z TYTUŁU CHOROBY WŁASNEJ OSÓB UBEZPIECZONYCH W ZUS WEDŁUG ICH WIEKU ORAZ SEKCJI GOSPODARKI NARODOWEJ\* (dok.)

Sektory gospodarki narodowej	Ogółem liczba dni absencji chorobowej	dla ubezpieczonych w wieku:							
		19 lat i mniej	20-29	30-39	40-49	50-60	60-65	65 lat i więcej	nieustalony wiek
Działalność związana z obsługą rynku nieruchomości	100,0	0,2	12,3	23,5	16,8	30,5	12,9	3,8	0,0
Działalność profesjonalna, naukowa i techniczna	100,0	0,4	24,3	39,5	14,9	14,2	4,9	1,8	0,0
Działalność w zakresie usług administrowania i działalność wspierająca	100,0	0,7	24,5	23,8	17,5	23,2	8,0	2,3	0,0
Administracja publiczna i obrona narodowa; obowiązkowe zabezpieczenia społeczne	100,0	0,3	16,9	30,4	19,1	23,6	8,0	1,7	0,0
Edukacja	100,0	0,3	12,7	29,3	20,4	28,7	6,7	1,9	0,0
Opieka zdrowotna i pomoc społeczna	100,0	0,1	15,6	25,5	21,0	29,3	6,7	1,8	0,0
Działalność związana z kulturą, rozrywką i rekreacją	100,0	0,4	17,7	27,3	17,8	25,1	8,9	2,8	0,0
Pozostała działalność usługowa	100,0	5,8	27,4	32,0	15,7	13,8	3,9	1,4	0,0
Gospodarstwa domowe zatrudniające pracowników	100,0	-	52,9	47,1	-	-	-	-	-
Organizacje i zespoły eksterytorialne	100,0	-	10,2	37,0	17,2	25,9	6,7	2,8	0,2
nieustalona sekcja gospodarki narodowej	100,0	0,5	14,2	23,4	22,4	30,6	7,5	1,4	0,0

95

Absencja chorobowa z tytułu choroby własnej osób ubezpieczonych w ZUS

\* według Polskiej Klasyfikacji Działalności 2007

TABL. 41 LICZBA ZAŚWIADCZEŃ LEKARSKICH WYSTAWIONYCH Z TYTUŁU CHOROBY WŁASNEJ OSOBOM UBEZPIECZONYM W ZUS WEDŁUG ICH WIEKU ORAZ SEKCJI GOSPODARKI NARODOWEJ\*

Sektory gospodarki narodowej	Ogółem liczba zaświadczeń lekarskich w tys.	dla ubezpieczonych w wieku:							
		19 lat i mniej	20-29	30-39	40-49	50-59	60-64	65 lat i więcej	nieustalony wiek
<b>OGÓŁEM</b>	<b>18 311,6</b>	<b>311,0</b>	<b>3 970,5</b>	<b>5 270,8</b>	<b>3 700,1</b>	<b>3 828,7</b>	<b>1 012,9</b>	<b>214,9</b>	<b>2,7</b>
Rolnictwo, leśnictwo, łowiectwo i rybactwo	160,9	1,0	24,6	32,2	32,1	50,9	17,0	3,1	0,0
Górnictwo i wydobywanie	255,2	0,2	51,5	74,2	73,7	45,9	8,4	1,2	0,1
Przetwórstwo przemysłowe	3 829,7	64,0	867,7	1 073,9	826,3	763,2	194,7	39,5	0,4
Wytwarzanie i zaopatrywanie w energię elektryczną, gaz, parę wodną, gorącą wodę i powietrze do układów klimatyzacyjnych	89,8	0,2	6,5	17,0	22,6	32,8	9,4	1,3	0,0
Dostawa wody; gospodarowanie ściekami i odpadami oraz działalność związana z rekultywacją	203,3	0,7	26,9	46,9	42,6	59,7	21,8	4,7	0,0
Budownictwo	1 158,2	28,0	207,0	300,1	236,0	280,1	90,9	16,0	0,1
Handel hurtowy i detaliczny; naprawa pojazdów samochodowych	2 925,2	98,7	831,9	939,3	514,4	417,9	101,9	20,9	0,2
Transport i gospodarka magazynowa	832,4	5,0	151,9	215,7	177,8	210,9	60,2	10,8	0,1
Działalność związana z zakwaterowaniem i usługami gastronomicznymi	380,2	26,0	131,1	91,1	56,5	59,3	13,5	2,7	0,0
Informacja i komunikacja	360,6	0,7	116,2	155,9	52,6	26,0	7,2	1,7	0,3
Działalność finansowa i ubezpieczeniowa	596,9	0,6	165,5	245,0	99,3	67,9	16,1	2,4	0,1

96

Absencja chorobowa z tytułu choroby własnej osób ubezpieczonych w ZUS



TABL. 41 LICZBA ZAŚWIADCZEŃ LEKARSKICH WYSTAWIONYCH Z TYTUŁU CHOROBY WŁASNEJ OSOBOM UBEZPIECZONYM W ZUS WEDŁUG ICH WIEKU ORAZ SEKCJI GOSPODARKI NARODOWEJ\* (dok.)

Sektory gospodarki narodowej	Ogółem liczba zaświadczeń lekarskich w tys.	dla ubezpieczonych w wieku:							
		19 lat i mniej	20-29	30-39	40-49	50-59	60-64	65 lat i więcej	nieustalony wiek
Działalność związana z obsługą rynku nieruchomości	224,6	0,9	29,0	52,3	40,7	67,7	26,9	7,1	0,0
Działalność profesjonalna, naukowa i techniczna	708,9	4,9	192,4	267,4	110,1	94,0	29,9	10,0	0,2
Działalność w zakresie usług administrowania i działalność wspierająca	980,4	12,2	288,6	238,6	168,9	195,1	60,4	16,4	0,2
Administracja publiczna i obrona narodowa; obowiązkowe zabezpieczenia społeczne	1 532,5	6,2	287,3	473,3	308,2	329,2	106,9	21,3	0,1
Edukacja	1 391,7	7,5	153,1	373,8	342,8	412,6	82,5	19,3	0,1
Opieka zdrowotna i pomoc społeczna	996,9	1,7	144,2	243,9	232,6	294,8	63,8	15,8	0,1
Działalność związana z kulturą, rozrywką i rekreacją	193,8	1,2	33,4	51,4	38,2	49,2	16,0	4,4	0,0
Pozostała działalność usługowa	379,2	40,0	94,4	113,7	63,1	50,7	13,2	4,1	0,0
Gospodarstwa domowe zatrudniające pracowników	0,0	-	0,0	0,0	-	-	-	-	-
Organizacje i zespoły eksterytorialne	1,9	-	0,2	0,7	0,4	0,5	0,1	0,0	0,0
nieustalona sekcja gospodarki narodowej	1 109,3	11,3	167,1	264,4	261,2	320,3	72,1	12,2	0,7

\* według Polskiej Klasyfikacji Działalności 2007

TABL. 42 STRUKTURA ZAŚWIADCZEŃ LEKARSKICH WYSTAWIONYCH Z TYTUŁU CHOROBY WŁASNEJ OSOBOM UBEZPIECZONYM W ZUS WEDŁUG ICH WIEKU ORAZ SEKCJI GOSPODARKI NARODOWEJ\*

Sektory gospodarki narodowej	Ogółem liczba zaświadczeń lekarskich	dla ubezpieczonych w wieku:							
		19 lat i mniej	20-29	30-39	40-49	50-59	60-64	65 lat i więcej	nieustalony wiek
<b>OGÓLEM</b>	<b>100,0</b>	<b>1,7</b>	<b>21,7</b>	<b>28,8</b>	<b>20,2</b>	<b>20,9</b>	<b>5,5</b>	<b>1,2</b>	<b>0,0</b>
Rolnictwo, leśnictwo, łowiectwo i rybactwo	100,0	0,7	15,3	20,0	19,9	31,6	10,6	1,9	0,0
Górnictwo i wydobywanie	100,0	0,1	20,1	29,1	28,9	18,0	3,3	0,5	0,0
Przetwórstwo przemysłowe	100,0	1,7	22,7	28,0	21,6	19,9	5,1	1,0	0,0
Wytwarzanie i zaopatrywanie w energię elektryczną, gaz, parę wodną, gorącą wodę i powietrze do układów klimatyzacyjnych	100,0	0,3	7,3	18,9	25,1	36,5	10,5	1,4	0,0
Dostawa wody; gospodarowanie ściekami i odpadami oraz działalność związana z rekultywacją	100,0	0,4	13,2	23,1	20,9	29,4	10,7	2,3	0,0
Budownictwo	100,0	2,4	17,9	25,9	20,4	24,2	7,8	1,4	0,0
Handel hurtowy i detaliczny; naprawa pojazdów samochodowych	100,0	3,4	28,4	32,1	17,6	14,3	3,5	0,7	0,0
Transport i gospodarka magazynowa	100,0	0,6	18,3	25,9	21,4	25,3	7,2	1,3	0,0
Działalność związana z zakwaterowaniem i usługami gastronomicznymi	100,0	6,8	34,5	23,9	14,9	15,6	3,6	0,7	0,0
Informacja i komunikacja	100,0	0,2	32,2	43,2	14,6	7,2	2,0	0,5	0,1
Działalność finansowa i ubezpieczeniowa	100,0	0,1	27,7	41,1	16,6	11,4	2,7	0,4	0,0

TABL. 42 STRUKTURA ZAŚWIADCZEŃ LEKARSKICH WYSTAWIONYCH Z TYTUŁU CHOROBY WŁASNEJ OSOBOM UBEZPIECZONYM W ZUS WEDŁUG ICH WIEKU ORAZ SEKCJI GOSPODARKI NARODOWEJ\* (dok.)

Sektory gospodarki narodowej	Ogółem liczba zaświadczeń lekarskich	dla ubezpieczonych w wieku:							
		19 lat i mniej	20-29	30-39	40-49	50-59	60-64	65 lat i więcej	nieustalony wiek
Działalność związana z obsługą rynku nieruchomości	100,0	0,4	12,9	23,3	18,1	30,1	12,0	3,2	0,0
Działalność profesjonalna, naukowa i techniczna	100,0	0,7	27,2	37,7	15,5	13,3	4,2	1,4	0,0
Działalność w zakresie usług administrowania i działalność wspierająca	100,0	1,2	29,5	24,3	17,2	19,9	6,2	1,7	0,0
Administracja publiczna i obrona narodowa; obowiązkowe zabezpieczenia społeczne	100,0	0,4	18,7	30,9	20,1	21,5	7,0	1,4	0,0
Edukacja	100,0	0,5	11,0	26,9	24,6	29,7	5,9	1,4	0,0
Opieka zdrowotna i pomoc społeczna	100,0	0,2	14,4	24,5	23,3	29,6	6,4	1,6	0,0
Działalność związana z kulturą, rozrywką i rekreacją	100,0	0,6	17,2	26,6	19,7	25,4	8,2	2,3	0,0
Pozostała działalność usługowa	100,0	10,5	24,9	30,0	16,6	13,4	3,5	1,1	0,0
Gospodarstwa domowe zatrudniające pracowników	100,0	-	58,3	41,7	-	-	-	-	-
Organizacje i zespoły eksterytorialne	100,0	-	12,0	34,3	21,8	23,4	6,7	1,6	0,2
nieustalona sekcja gospodarki narodowej	100,0	1,0	15,1	23,8	23,5	28,9	6,5	1,1	0,1

69

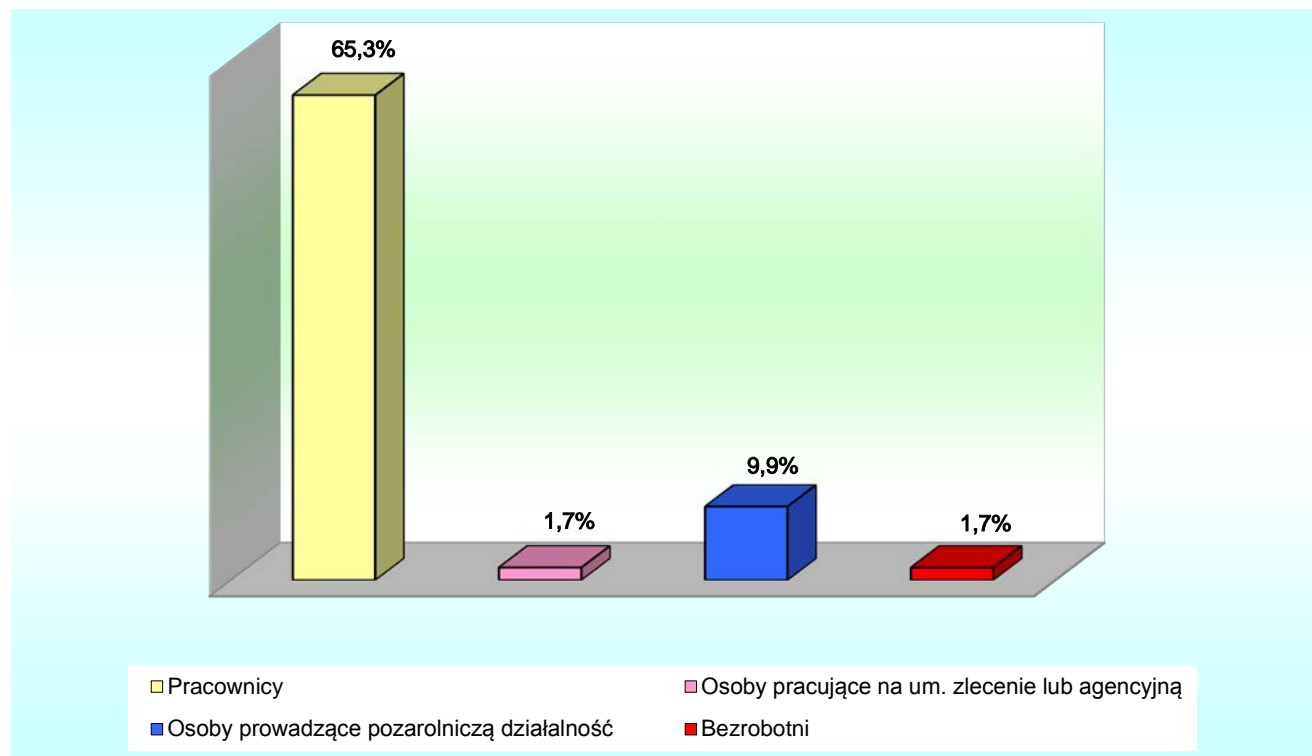
Absencja chorobowa z tytułu choroby własnej osób ubezpieczonych w ZUS

\* według Polskiej Klasyfikacji Działalności 2007

TABL. 43 ABSENCJA CHOROBY Z TYTUŁU CHOROBY WŁASNEJ OSÓB UBEZPIECZONYCH W ZUS WEDŁUG WYBRANYCH TYTUŁÓW UBEZPIECZENIA

Tytuł ubezpieczenia	Liczba dni absencji chorobowej		Liczba zaświadczeń lekarskich		Przeciętna długość zaświadczenia lekarskiego
	w tys.	w %	w tys.	w %	
<b>OGÓŁEM</b>	<b>226 717,9</b>	<b>100,0</b>	<b>18 311,6</b>	<b>100,0</b>	<b>12,38</b>
w tym:					
Pracownicy	147 948,5	65,3	12 494,0	68,2	11,84
Osoby wykonujące pracę nakładczą, członkowie RSP i SKR oraz osoby z nimi zrównane	238,7	0,1	17,7	0,1	13,52
Osoby wykonujące pracę na podstawie umowy zlecenia lub umowy agencyjnej	3 945,6	1,7	339,9	1,9	11,61
Osoby prowadzące pozarolniczą działalność	22 482,0	9,9	1 479,6	8,1	15,19
Bezrobotni	3 752,2	1,7	279,9	1,5	13,41
Duchowni	41,0	0,0	2,6	0,0	15,75
Osoby przebywające na urlopie wychowawczym	2 331,8	1,0	165,8	0,9	14,06
Osoby pobierające zasiłek macierzyński	8 183,7	3,6	679,7	3,7	12,04
Sędziowie lub prokuratorzy	145,4	0,1	12,3	0,1	11,85
Osoby objęte dobrowolnym ubezpieczeniem zdrowotnym	8,5	0,0	0,5	0,0	15,65

Rys. 15 Struktura dni absencji chorobowej z tytułu choroby własnej osób ubezpieczonych w ZUS według wybranych tytułów ubezpieczenia





**ABSENCJA CHOROBY Z TYTUŁU  
OPIEKI NAD DZIECKIEM  
OSÓB UBEZPIECZONYCH W ZUS**

*- na podstawie druków ZUS ZLA zarejestrowanych w 2015 r. w Rejestrze  
zaświadczeń lekarskich KSI ZUS*

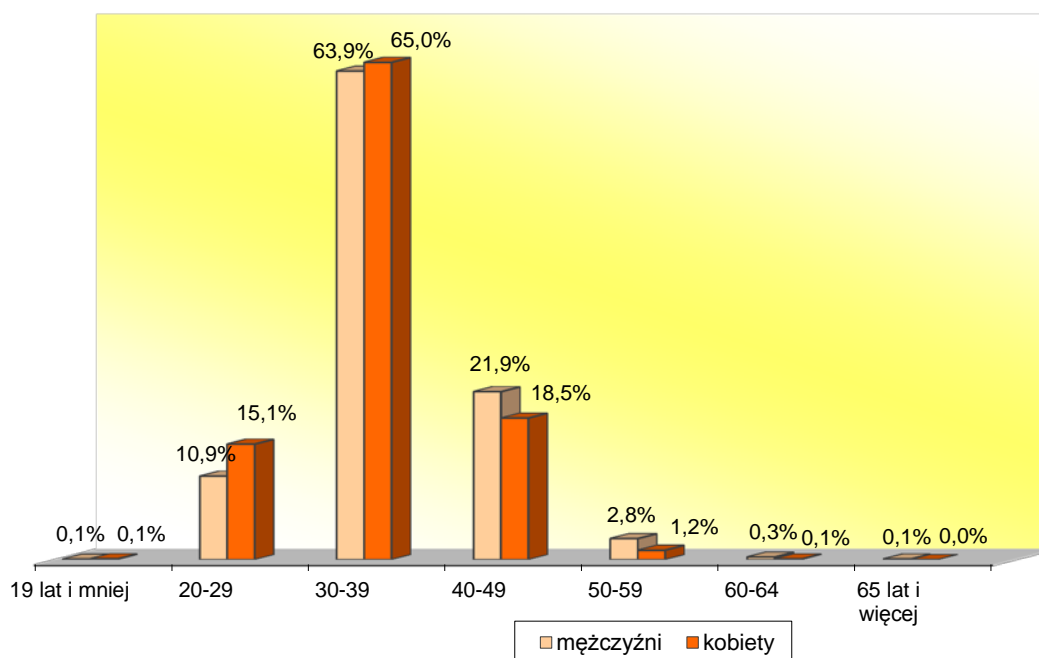




TABL. 44 LICZBA DNI ABSENCJI CHOROBOWEJ Z TYTUŁU OPIEKI NAD DZIECKIEM OSÓB UBEZPIECZONYCH W ZUS WEDŁUG PŁCI I WIEKU OSÓB SPRAWUJĄCYCH OPIEKĘ

Wiek osoby sprawującej opiekę	Liczba dni absencji chorobowej w tys.				Przeciętna długość zaświadczenia lekarskiego
	Ogółem	Mężczyźni	Kobiety	nieustalona płeć	
<b>OGÓŁEM</b>	<b>8 290,9</b>	<b>1 585,4</b>	<b>6 702,1</b>	<b>3,4</b>	<b>4,90</b>
19 lat i mniej	9,2	1,4	7,8	0,0	5,33
20 - 29	1 185,2	173,0	1 011,8	0,4	5,38
30 - 39	5 369,7	1 012,3	4 355,6	1,8	4,83
40 - 49	1 584,7	347,9	1 236,2	0,6	4,78
50 - 59	127,1	43,8	83,2	0,1	5,39
60 - 64	12,3	5,5	6,8	0,0	6,28
65 lat i więcej	2,2	1,5	0,7	0,0	7,06
nieustalony wiek osoby sprawującej opiekę	0,5	-	0,0	0,5	4,66
przeciętna długość zaświadczenia lekarskiego w dniach	4,90	4,93	4,89	4,75	x

Rys. 16 Struktura dni absencji chorobowej z tytułu opieki nad dzieckiem osób ubezpieczonych w ZUS według wieku i płci osób sprawujących opiekę



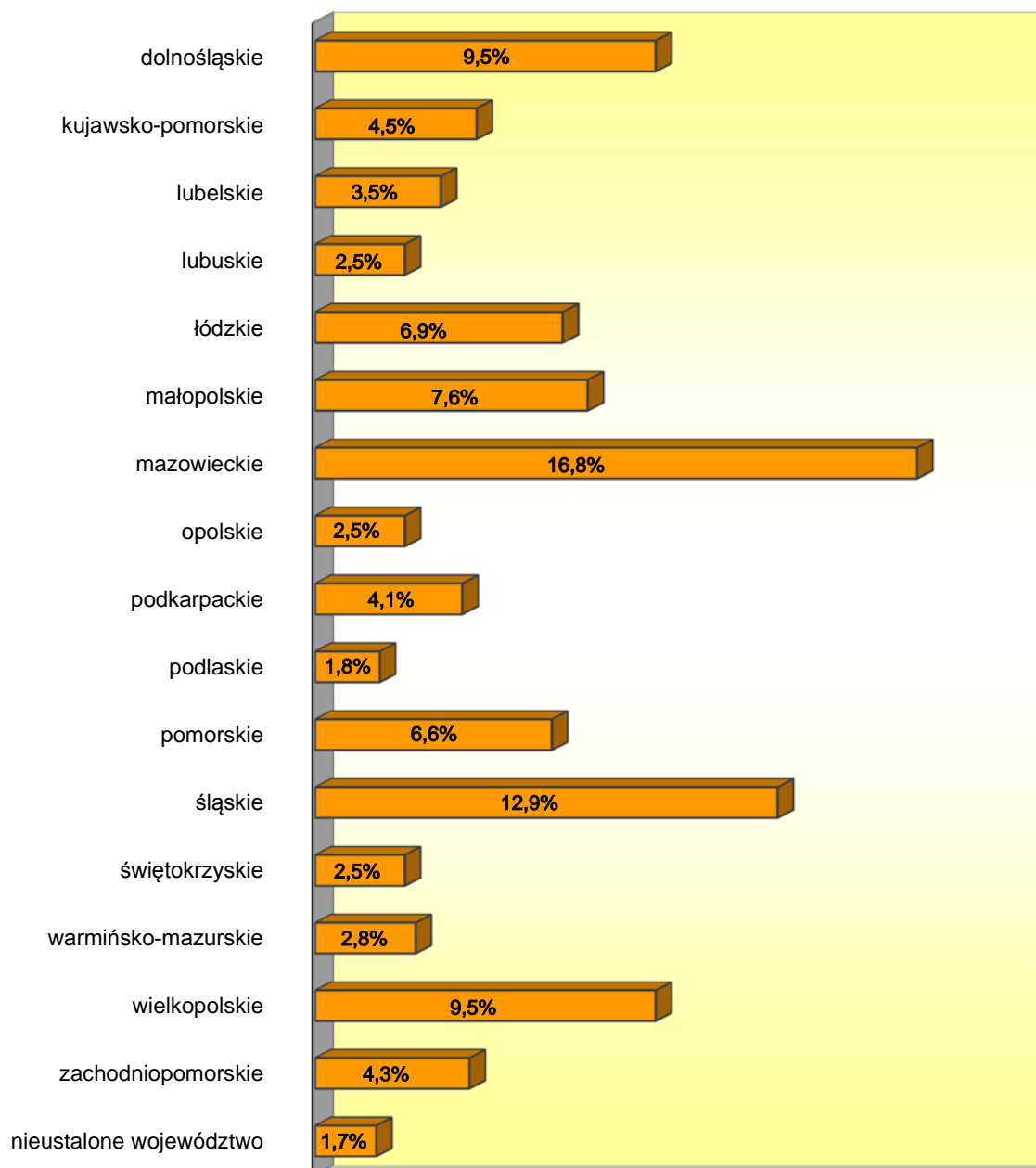
TABL. 45 ABSENCJA CHOROBY Z TYTUŁU OPIEKI NAD DZIECKIEM OSÓB UBEZPIECZONYCH W ZUS  
WEDŁUG DŁUGOŚCI ABSENCJI ORAZ WIEKU DZIECKA

Wiek dziecka w latach	Liczba dni absencji chorobowej w tys.	Ogółem liczba zaświadczeń lekarskich w tys.	z tego liczba zaświadczeń o orzeczonej długości absencji chorobowej w dniach:									Przeciętna długość zaświadczenia lekarskiego
			1-5	6-10	11-14	15-20	21-30	31-35	36-60	61 dni i więcej	nieustalona długość absencji	
<b>OGÓŁEM</b>	<b>8 290,9</b>	<b>1 692,0</b>	<b>1 223,0</b>	<b>370,9</b>	<b>63,4</b>	<b>23,1</b>	<b>7,7</b>	<b>1,6</b>	<b>0,9</b>	<b>0,6</b>	<b>0,8</b>	<b>4,90</b>
2 lata i mniej	1 974,7	371,3	254,5	86,8	18,2	7,7	2,9	0,5	0,3	0,1	0,3	5,32
3-4	2 310,3	486,0	357,5	107,2	14,4	4,7	1,4	0,3	0,1	0,2	0,2	4,75
5-6	1 783,1	369,0	267,1	84,2	11,7	4,1	1,2	0,3	0,2	0,1	0,1	4,83
7-8	964,7	203,6	150,5	43,3	6,2	2,3	0,8	0,2	0,1	0,1	0,1	4,74
9-14	1 042,0	222,1	165,9	43,4	7,4	3,4	1,3	0,3	0,2	0,1	0,1	4,69
15 lat i więcej	203,3	37,5	25,7	5,5	5,4	0,8	0,1	0,0	0,0	0,0	0,0	5,41
nieustalony wiek dziecka	12,8	2,5	1,8	0,5	0,1	0,1	0,0	0,0	0,0	0,0	0,0	5,21

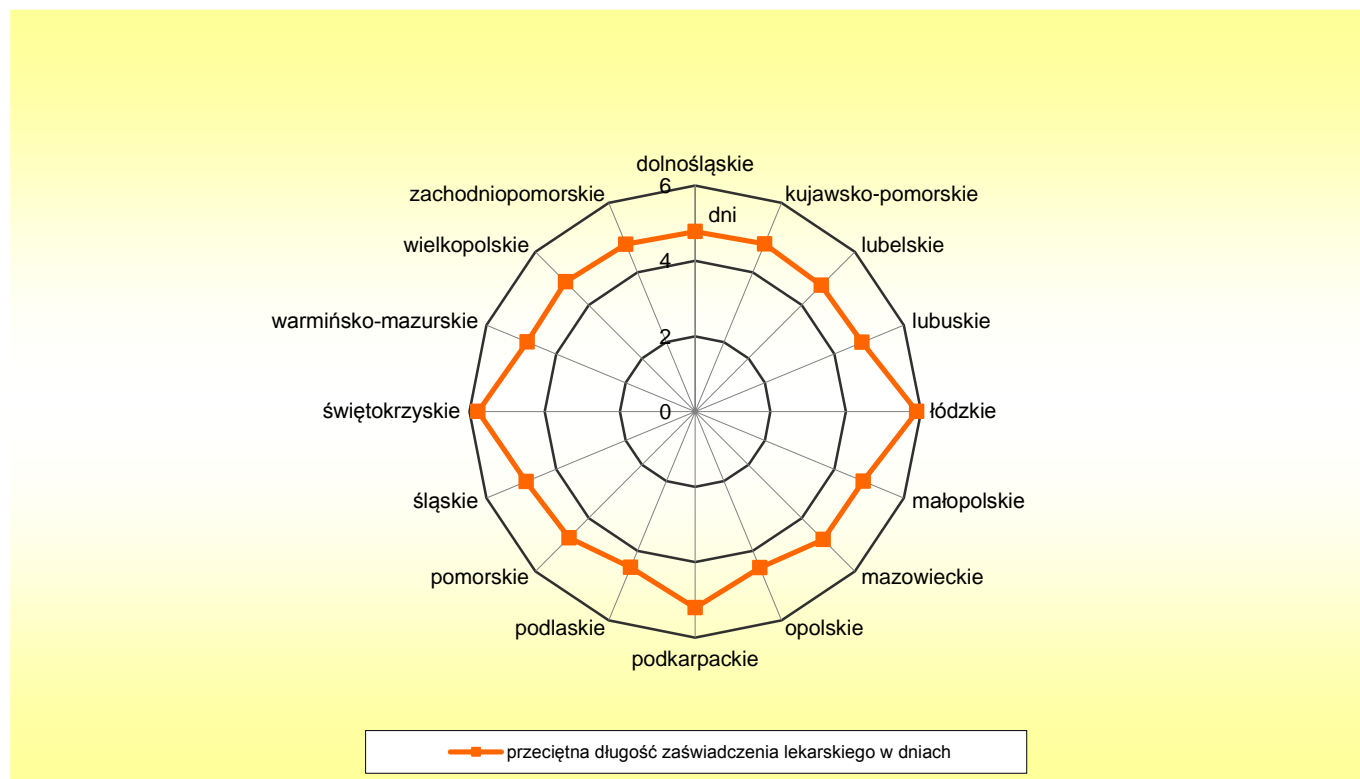
TABL. 46 ABSENCJA CHOROBY Z TYTUŁU OPIEKI NAD DZIECKIEM OSÓB UBEZPIECZONYCH W ZUS WEDŁUG WOJEWÓDZTW

Województwa	Liczba dni absencji chorobowej		Liczba zaświadczeń lekarskich		Przeciętna długość zaświadczenia lekarskiego
	w tys.	w %	w tys.	w %	
<b>OGÓŁEM</b>	<b>8 290,9</b>	<b>100,0</b>	<b>1 692,0</b>	<b>100,0</b>	<b>4,90</b>
Dolnośląskie	784,4	9,5	163,9	9,7	4,78
Kujawsko-pomorskie	374,5	4,5	77,8	4,6	4,82
Lubelskie	286,7	3,5	60,5	3,6	4,74
Lubuskie	207,2	2,5	43,2	2,6	4,80
Łódzkie	573,3	6,9	97,3	5,7	5,89
Małopolskie	630,6	7,6	130,5	7,7	4,83
Mazowieckie	1 394,5	16,8	289,9	17,1	4,81
Opolskie	204,7	2,5	45,6	2,7	4,49
Podkarpackie	341,8	4,1	65,6	3,9	5,21
Podlaskie	152,6	1,8	34,1	2,0	4,48
Pomorskie	544,5	6,6	114,8	6,8	4,74
Śląskie	1 066,2	12,9	219,4	13,0	4,86
Świętokrzyskie	206,1	2,5	35,7	2,1	5,77
Warmińsko-mazurskie	230,3	2,8	47,7	2,8	4,83
Wielkopolskie	792,0	9,5	162,7	9,6	4,87
Zachodniopomorskie	358,0	4,3	74,4	4,4	4,81
nieustalone województwo	143,5	1,7	28,9	1,7	4,96

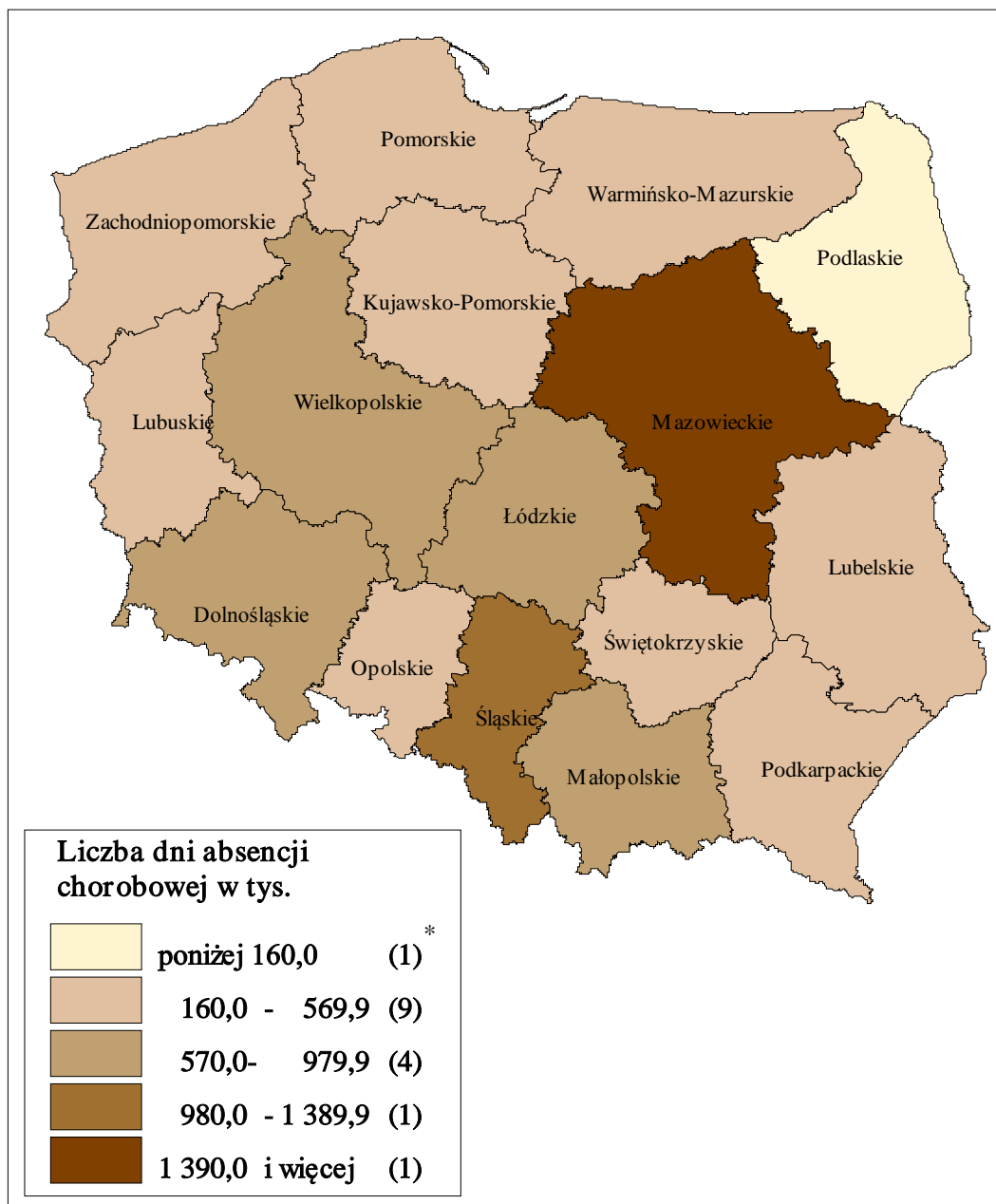
Rys. 17 Struktura dni absencji chorobowej z tytułu opieki nad dzieckiem osób ubezpieczonych w ZUS według województw



Rys. 18 Przeciętna długość zaświadczenia lekarskiego wystawionego z tytułu opieki nad dzieckiem osobom ubezpieczonym w ZUS w poszczególnych województwach



Rys. 19 Absencja chorobowa z tytułu opieki nad dzieckiem osób ubezpieczonych w ZUS według województw



\* liczba województw

**ABSENCJA CHOROBY Z TYTUŁU  
OPIEKI NAD INNYM CZŁONKIEM RODZINY  
OSÓB UBEZPIECZONYCH W ZUS**

*- na podstawie druków ZUS ZLA zarejestrowanych w 2015 r. w Rejestrze  
zaświadczeń lekarskich KSI ZUS*

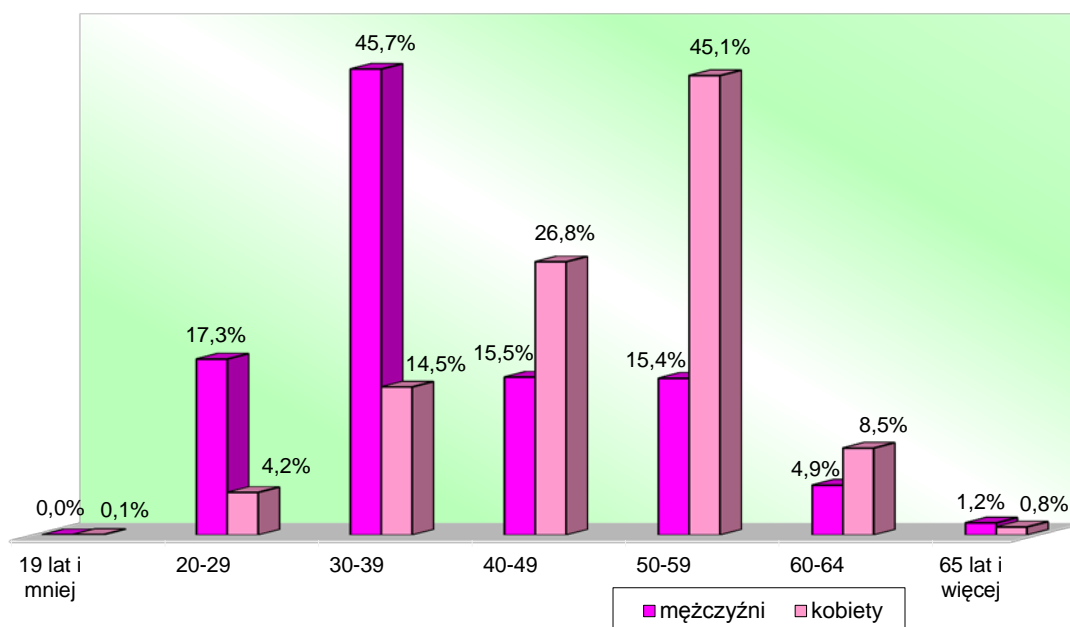




TABL. 47 LICZBA DNI ABSENCJI CHOROBOWEJ Z TYTUŁU OPIEKI NAD INNYM CZŁONKIEM RODZINY OSÓB UBEZPIECZONYCH W ZUS WEDŁUG PŁCI I WIEKU OSÓB SPRAWUJĄCYCH OPIEKĘ

Wiek osoby sprawującej opiekę	Liczba dni absencji chorobowej w tys.				Przeciętna długość zaświadczenia lekarskiego
	Ogółem	Mężczyźni	Kobiety	nieustalona płeć	
<b>OGÓŁEM</b>	<b>1 457,5</b>	<b>856,1</b>	<b>600,7</b>	<b>0,7</b>	<b>6,92</b>
19 lat i mniej	0,7	0,3	0,4	0,0	6,91
20 - 29	173,0	147,7	25,2	0,1	9,14
30 - 39	478,6	391,2	87,2	0,2	8,51
40 - 49	293,6	132,6	160,9	0,1	6,08
50 - 59	402,4	131,6	270,7	0,1	5,80
60 - 64	93,7	42,4	51,3	0,0	6,15
65 lat i więcej	15,4	10,3	5,0	0,1	6,56
nieustalony wiek osoby sprawującej opiekę	0,1	-	-	0,1	6,11
przeciętna długość zaświadczenia lekarskiego w dniach	6,92	8,49	5,48	7,00	x

Rys. 20 Struktura dni absencji chorobowej z tytułu opieki nad innym członkiem rodziny osób ubezpieczonych w ZUS według wieku i płci osób sprawujących opiekę



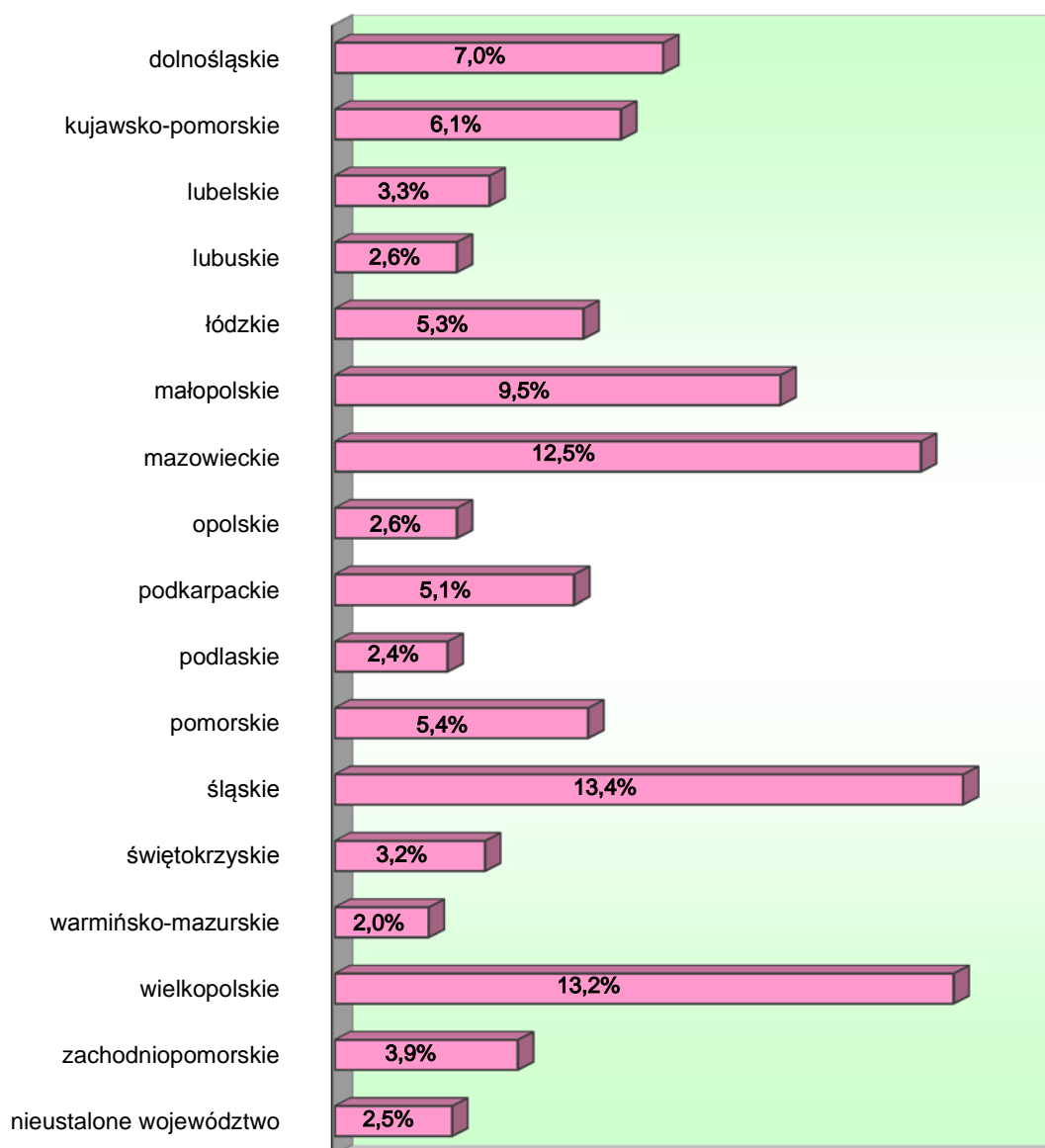
TABL. 48 ABSENCJA CHOROBY Z TYTUŁU OPIEKI NAD INNYM CZŁONKIEM RODZINY OSÓB UBEZPIECZONYCH W ZUS  
WEDŁUG DŁUGOŚCI ABSENCJI CHOROBOWEJ ORAZ PŁCI OSÓB SPRAWUJĄCYCH OPIEKĘ

Płeć osób sprawujących opiekę	Liczba dni absencji chorobowej w tys.	Ogółem liczba zaświadczeń lekarskich w tys.	z tego liczba zaświadczeń o orzeczonej długości absencji chorobowej w dniach:					Przeciętna długość zaświadczenia lekarskiego
			1-5	6-10	11-14	15 dni i więcej	nieustalona długość absencji	
<b>OGÓŁEM</b>	<b>1 457,5</b>	<b>210,6</b>	<b>119,7</b>	<b>31,1</b>	<b>55,1</b>	<b>4,6</b>	<b>0,1</b>	<b>6,92</b>
Mężczyźni	856,1	100,9	41,9	17,0	39,0	3,0	0,0	8,49
Kobiety	600,7	109,7	77,8	14,1	16,1	1,6	0,1	5,48
nieustalona płeć osób sprawujących opiekę	0,7	0,0	0,0	0,0	0,0	0,0	-	7,00

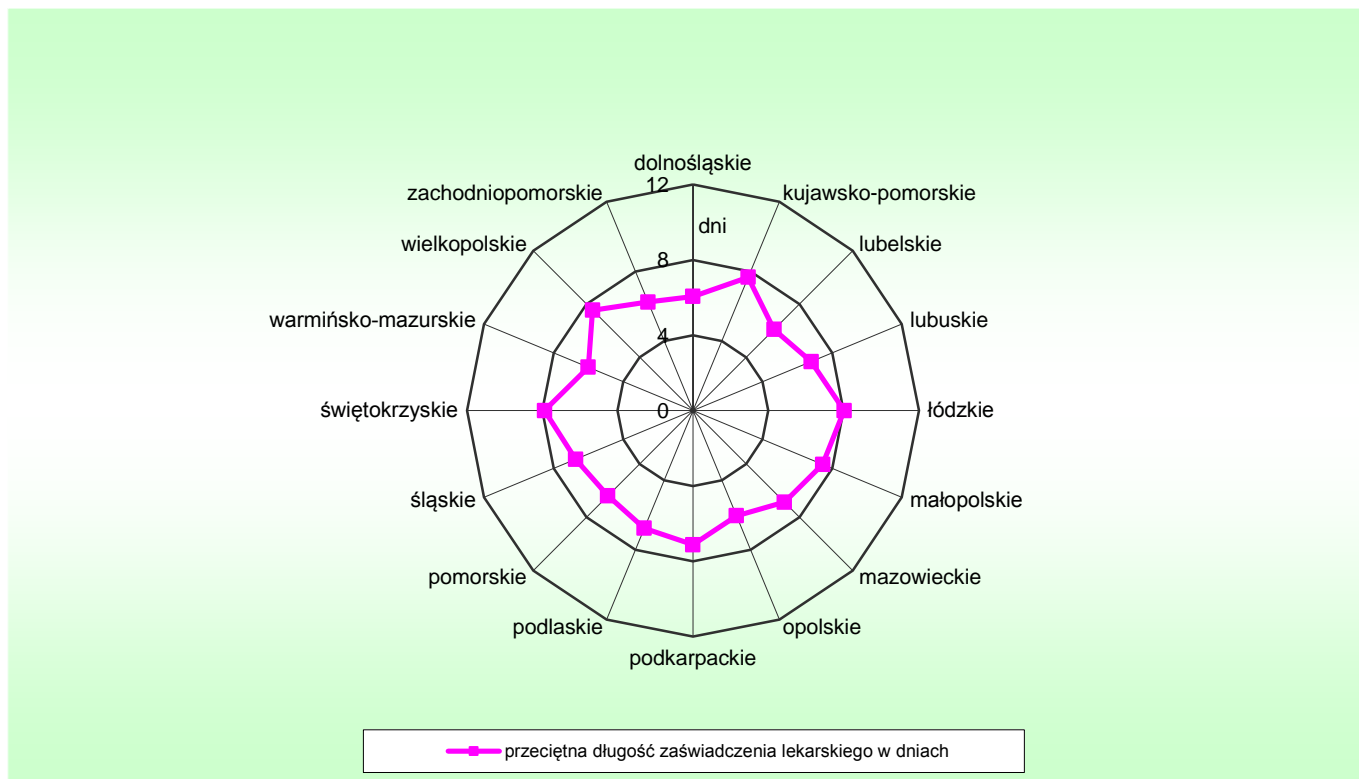
TABL. 49 ABSENCJA CHOROBY Z TYTUŁU OPIEKI NAD INNYM CZŁONKIEM RODZINY OSÓB UBEZPIECZONYCH W ZUS WEDŁUG WOJEWÓDZTW

Województwa	Liczba dni absencji chorobowej		Liczba zaświadczeń lekarskich		Przeciętna długość zaświadczenia lekarskiego
	w tys.	w %	w tys.	w %	
<b>OGÓŁEM</b>	<b>1 457,5</b>	<b>100,0</b>	<b>210,6</b>	<b>100,0</b>	<b>6,92</b>
Dolnośląskie	102,4	7,0	16,9	8,0	6,06
Kujawsko-pomorskie	88,7	6,1	11,6	5,5	7,67
Lubelskie	48,4	3,3	7,9	3,8	6,10
Lubuskie	37,8	2,6	5,6	2,6	6,80
Łódzkie	77,0	5,3	9,6	4,5	8,03
Małopolskie	138,2	9,5	18,5	8,8	7,46
Mazowieckie	182,0	12,5	26,5	12,6	6,87
Opolskie	38,4	2,6	6,3	3,0	6,04
Podkarpackie	74,6	5,1	10,5	5,0	7,12
Podlaskie	35,2	2,4	5,2	2,5	6,76
Pomorskie	78,1	5,4	12,2	5,8	6,39
Śląskie	195,5	13,4	29,0	13,8	6,74
Świętokrzyskie	47,0	3,2	6,0	2,8	7,88
Warmińsko-mazurskie	29,9	2,0	5,0	2,4	6,02
Wielkopolskie	192,0	13,2	25,4	12,1	7,54
Zachodniopomorskie	56,4	3,9	9,0	4,3	6,24
nieustalone województwo	35,9	2,5	5,4	2,5	6,70

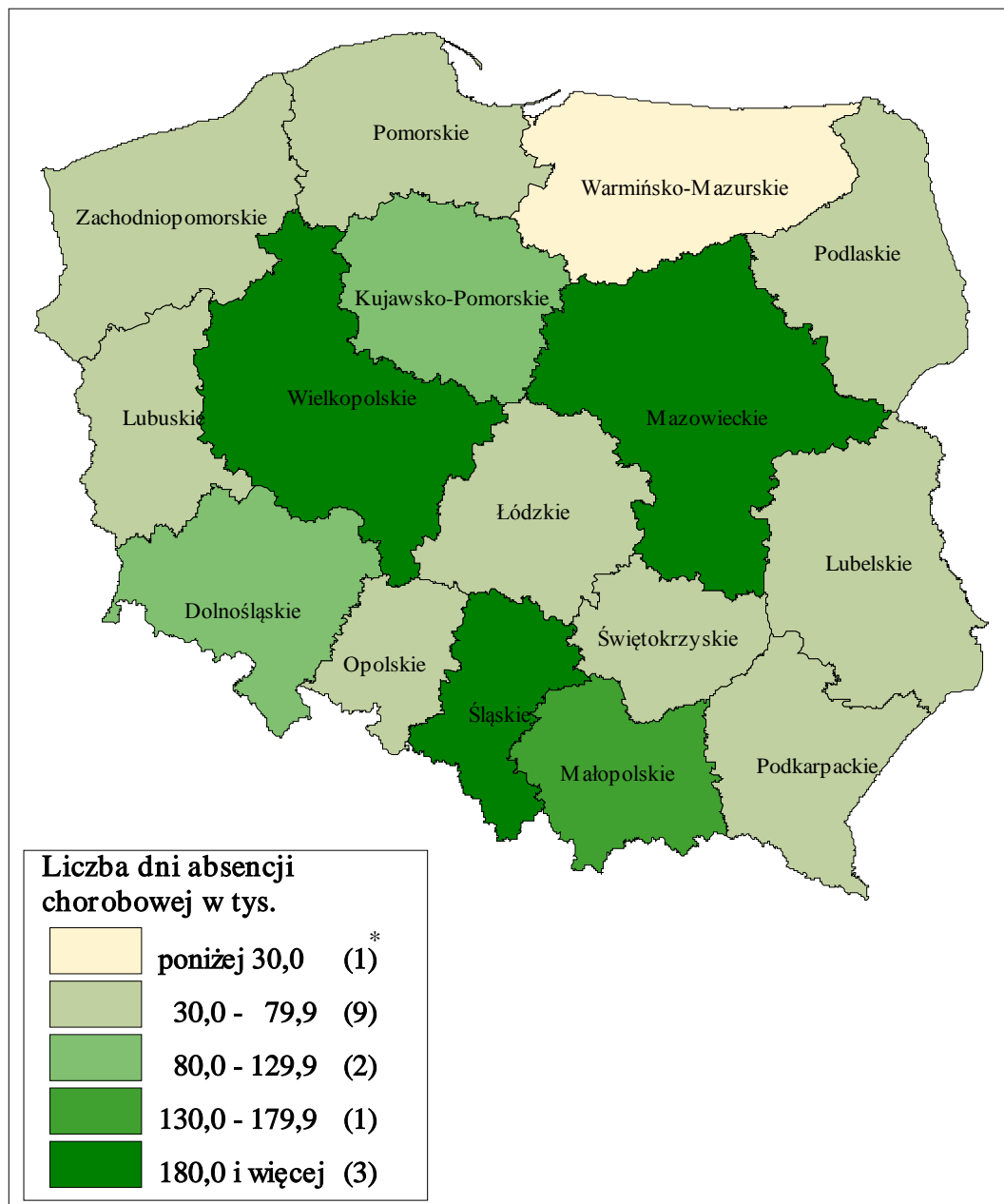
Rys. 21 Struktura dni absencji chorobowej z tytułu opieki nad innym członkiem rodziny osób ubezpieczonych w ZUS według województw



Rys. 22 Przeciętna długość zaświadczenia lekarskiego wystawionego z tytułu opieki nad innym członkiem rodziny osobom ubezpieczonym w ZUS w poszczególnych województwach



Rys. 23 Absencja chorobowa z tytułu opieki nad innym członkiem rodziny osób ubezpieczonych w ZUS według województw



\* liczba województw

## **ABSENCJA CHOROBOWA Z TYTUŁU CHOROBY WŁASNEJ PRACOWNIKÓW**

*- na podstawie druków ZUS ZLA zarejestrowanych w 2015 r. w Rejestrze  
zaświadczeń lekarskich KSI ZUS*

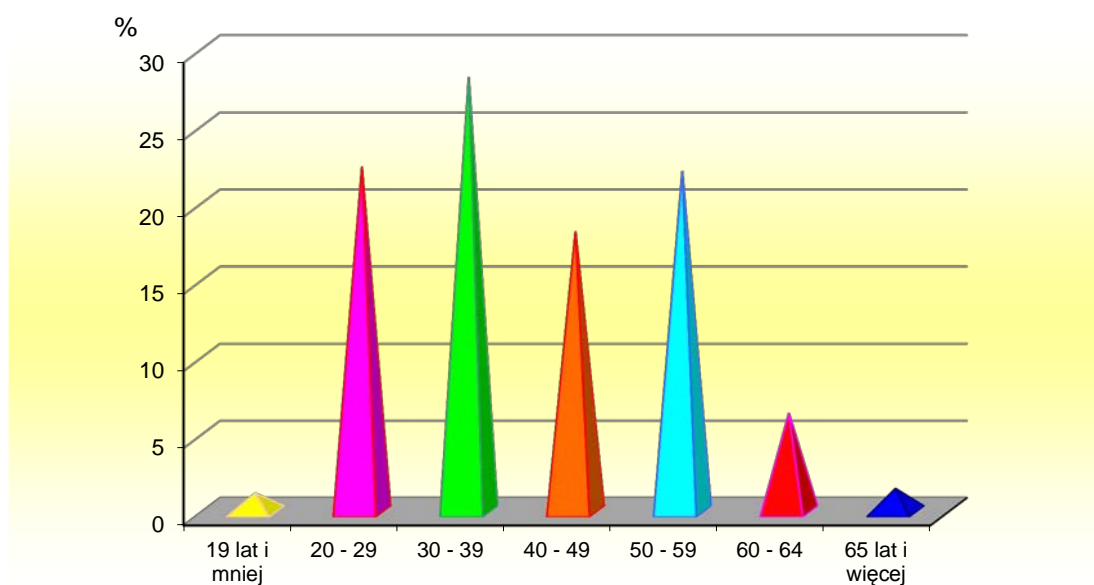




TABL. 50 ABSENCJA CHOROBY Z TYTUŁU CHOROBY WŁASNEJ PRACOWNIKÓW WEDŁUG ICH WIEKU

Wiek ubezpieczonych	Liczba dni absencji chorobowej		Liczba zaświadczeń lekarskich		Przeciętna długość zaświadczenia lekarskiego
	w tys.	w %	w tys.	w %	
<b>OGÓŁEM</b>	<b>147 948,5</b>	<b>100,0</b>	<b>12 494,0</b>	<b>100,0</b>	<b>11,84</b>
19 lat i mniej	1 824,1	1,2	268,3	2,1	6,80
20 - 29	33 152,4	22,4	2 843,9	22,8	11,66
30 - 39	41 684,9	28,2	3 454,6	27,6	12,07
40 - 49	26 868,4	18,2	2 430,8	19,5	11,05
50 - 59	32 634,5	22,1	2 648,9	21,2	12,32
60 - 64	9 487,3	6,4	695,0	5,6	13,65
65 lat i więcej	2 296,8	1,5	152,5	1,2	15,06
nieustalony wiek ubezpieczonego	0,1	0,0	0,0	0,0	8,45

Rys. 24 Struktura dni absencji chorobowej z tytułu choroby własnej pracowników według ich wieku



TABL. 51 ABSENCJA CHOROBOWA Z TYTUŁU CHOROBY WŁASNEJ PRACOWNIKÓW WEDŁUG DŁUGOŚCI ABSENCJI ORAZ PŁCI PRACOWNIKÓW

Płeć pracownika	Liczba dni absencji chorobowej w tys.	Ogółem liczba zaświadczeń lekarskich w tys.	z tego liczba zaświadczeń o orzeczonej długości absencji chorobowej w dniach:									Przeciętna długość zaświadczenia lekarskiego
			1-10	11-30	31-35	36-50	51-60	61-90	91-182	183 dni i więcej	nieustalona długość absencji	
<b>OGÓLEM</b>	<b>147 948,5</b>	<b>12 494,0</b>	<b>7 469,6</b>	<b>4 422,3</b>	<b>332,1</b>	<b>196,7</b>	<b>29,7</b>	<b>28,1</b>	<b>7,1</b>	<b>0,7</b>	<b>7,7</b>	<b>11,84</b>
Mężczyźni	59 717,0	5 526,9	3 580,0	1 696,4	125,4	89,6	14,5	14,0	3,5	0,3	3,2	10,80
Kobiety	88 231,4	6 967,1	3 889,6	2 725,9	206,7	107,1	15,2	14,1	3,6	0,4	4,5	12,66
nieustalona płeć	0,1	0,0	0,0	0,0	-	-	-	-	-	-	-	7,50

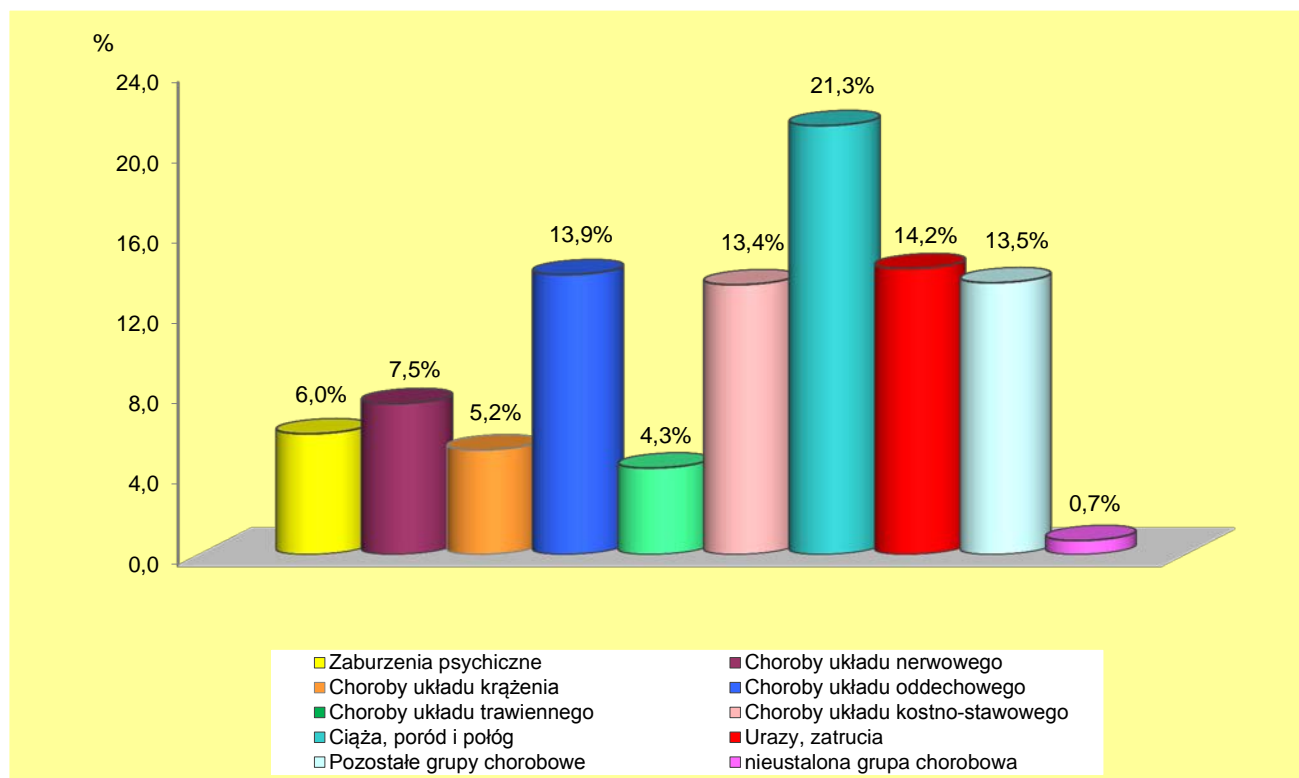
TABL. 52 ABSENCJA CHOROBY Z TYTUŁU CHOROBY WŁASNEJ PRACOWNIKÓW  
WEDŁUG GRUP CHOROBOWYCH

Grupy chorobowe	Liczba dni absencji chorobowej		Liczba zaświadczeń lekarskich		Przeciętna długość zaświadczenia lekarskiego
	w tys.	w %	w tys.	w %	
<b>OGÓŁEM</b>	<b>147 948,5</b>	<b>100,0</b>	<b>12 494,0</b>	<b>100,0</b>	<b>11,84</b>
Niektóre choroby zakaźne i pasożytnicze	1 387,9	0,9	202,9	1,6	6,84
Nowotwory	5 710,4	3,9	280,6	2,2	20,35
Choroby krwi i narządów krwiotwórczych	358,7	0,2	30,9	0,3	11,60
Zaburzenia wydzielania wewnętrznego, stanu odżywiania i przemiany metabolicznej	1 285,2	0,9	91,8	0,7	13,99
Zaburzenia psychiczne i zaburzenia zachowania	8 812,8	6,0	527,0	4,2	16,72
Choroby układu nerwowego	11 069,2	7,5	986,0	7,9	11,23
Choroby oka i przydatków oka	1 203,5	0,8	104,8	0,8	11,48
Choroby ucha i wyrostka sutkowatego	587,8	0,4	71,7	0,6	8,20
Choroby układu krążenia	7 703,0	5,2	557,5	4,5	13,82
Choroby układu oddechowego	20 637,6	13,9	3 555,2	28,5	5,80
Choroby układu trawiennego	6 339,2	4,3	734,2	5,9	8,63
Choroby skóry i tkanki podskórnej	1 320,9	0,9	143,5	1,2	9,21
Choroby układu kostno-stawowego, mięśniowego i tkanki łącznej	19 765,7	13,4	1 477,8	11,8	13,38
Choroby układu moczowo-płciowego	4 284,3	2,9	402,3	3,2	10,65
Ciąża, poród i połóg	31 470,7	21,3	1 383,4	11,1	22,75
Niektóre stany rozpoczynające się w okresie okołoporodowym	5,5	0,0	0,4	0,0	15,10
Wady rozwojowe wrodzone, zniekształcenie i aberracje chromosomowe	95,0	0,1	5,8	0,0	16,37

TABL. 52 ABSENCJA CHOROBY Z TYTUŁU CHOROBY WŁASNEJ PRACOWNIKÓW  
WEDŁUG GRUP CHOROBYCH (dok.)

Grupy chorobowe	Liczba dni absencji chorobowej		Liczba zaświadczeń lekarskich		Przeciętna długość zaświadczenia lekarskiego
	w tys.	w %	w tys.	w %	
Objawy, cechy chorobowe oraz nieprawidłowe wyniki badań klinicznych i laboratoryjnych jednostek chorobowych gdzie indziej niesklasyfikowane	1 994,6	1,3	318,3	2,6	6,27
Urazy, zatrucia i inne określone skutki działania czynników zewnętrznych	21 032,7	14,2	1 398,9	11,2	15,03
Zewnętrzne przyczyny zachorowań i zgonu	142,8	0,1	18,1	0,1	7,87
Czynniki wpływające na stan zdrowia i kontakt ze służbą zdrowia	1 648,7	1,1	110,5	0,9	14,92
nieustalona grupa chorobowa	1 092,3	0,7	92,4	0,7	11,82

Rys. 25 Struktura dni absencji chorobowej z tytułu choroby własnej pracowników według grup chorobowych



TABL. 53 ABSENCJA CHOROBY Z TYTUŁU CHOROBY WŁASNEJ PRACOWNIKÓW  
WEDŁUG SEKCJI GOSPODARKI NARODOWEJ\*

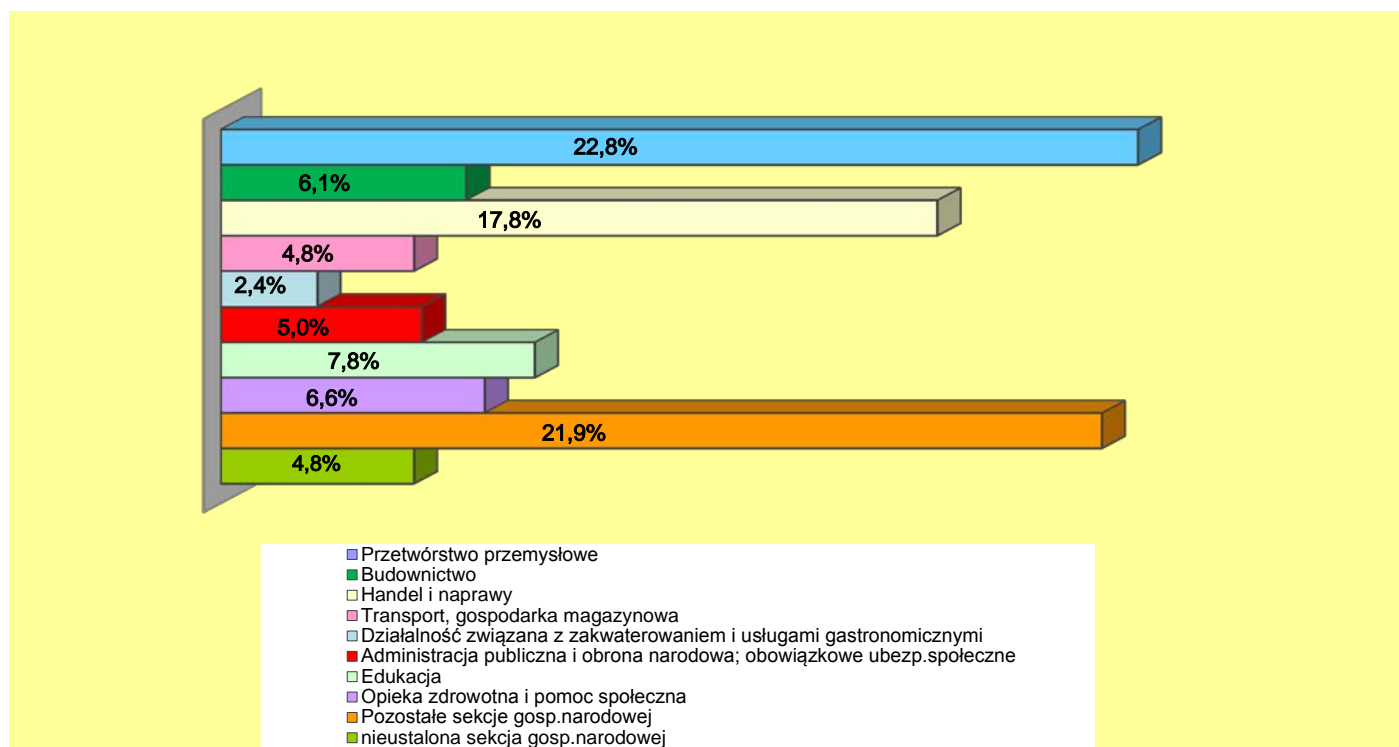
Sektory gospodarki narodowej	Liczba dni absencji chorobowej		Liczba zaświadczeń lekarskich		Przeciętna długość zaświadczenia lekarskiego
	w tys.	w %	w tys.	w %	
<b>OGÓLEM</b>	<b>147 948,5</b>	<b>100,0</b>	<b>12 494,0</b>	<b>100,0</b>	<b>11,84</b>
Rolnictwo, leśnictwo, łowiectwo i rybactwo	1 342,2	0,9	101,2	0,8	13,26
Górnictwo i wydobywanie	2 081,1	1,4	208,8	1,7	9,96
Przetwórstwo przemysłowe	33 810,5	22,8	2 890,3	23,1	11,70
Wytwarzanie i zaopatrywanie w energię elektryczną, gaz, parę wodną, gorącą wodę i powietrze do układów klimatyzacyjnych	826,5	0,6	75,0	0,6	11,02
Dostawa wody; gospodarowanie ściekami i odpadami oraz działalność związana z rekultywacją	1 910,1	1,3	161,3	1,3	11,84
Budownictwo	8 966,8	6,1	736,2	5,9	12,18
Handel hurtowy i detaliczny; naprawa pojazdów samochodowych	26 274,9	17,8	1 981,8	15,9	13,26
Transport i gospodarka magazynowa	7 119,2	4,8	576,6	4,6	12,35
Działalność związana z zakwaterowaniem i usługami gastronomicznymi	3 539,7	2,4	257,7	2,1	13,74
Informacja i komunikacja	2 478,7	1,7	268,6	2,1	9,23
Działalność finansowa i ubezpieczeniowa	4 863,7	3,3	431,6	3,5	11,27
Działalność związana z obsługą rynku nieruchomości	2 106,6	1,4	168,4	1,3	12,51
Działalność profesjonalna, naukowa i techniczna	5 492,2	3,7	477,4	3,8	11,50
Działalność w zakresie usług administrowania i działalność wspierająca	6 687,3	4,5	582,4	4,7	11,48
Administracja publiczna i obrona narodowa; obowiązkowe zabezpieczenia społeczne	7 399,6	5,0	691,6	5,5	10,70

TABL. 53 ABSENCJA CHOROBY Z TYTUŁU CHOROBY WŁASNEJ PRACOWNIKÓW  
WEDŁUG SEKCJI GOSPODARKI NARODOWEJ\* (dok.)

Sektory gospodarki narodowej	Liczba dni absencji chorobowej		Liczba zaświadczeń lekarskich		Przeciętna długość zaświadczenia lekarskiego
	w tys.	w %	w tys.	w %	
Edukacja	11 542,9	7,8	1 142,0	9,1	10,11
Opieka zdrowotna i pomoc społeczna	9 833,9	6,6	760,4	6,1	12,93
Działalność związana z kulturą, rozrywką i rekreacją	1 723,3	1,2	146,4	1,2	11,78
Pozostała działalność usługowa	2 845,3	1,9	226,9	1,8	12,54
Gospodarstwa domowe zatrudniające pracowników	0,1	0,0	0,0	0,0	11,33
Organizacje i zespoły eksterytorialne	15,1	0,0	1,8	0,0	8,42
nieustalona sekcja gospodarki narodowej	7 088,8	4,8	607,6	4,9	11,67

\* według *Polskiej Klasyfikacji Działalności 2007*

Rys. 26 Struktura dni absencji chorobowej z tytułu choroby własnej pracowników według sekcji gospodarki narodowej\*



\* według Polskiej Klasyfikacji Działalności 2007

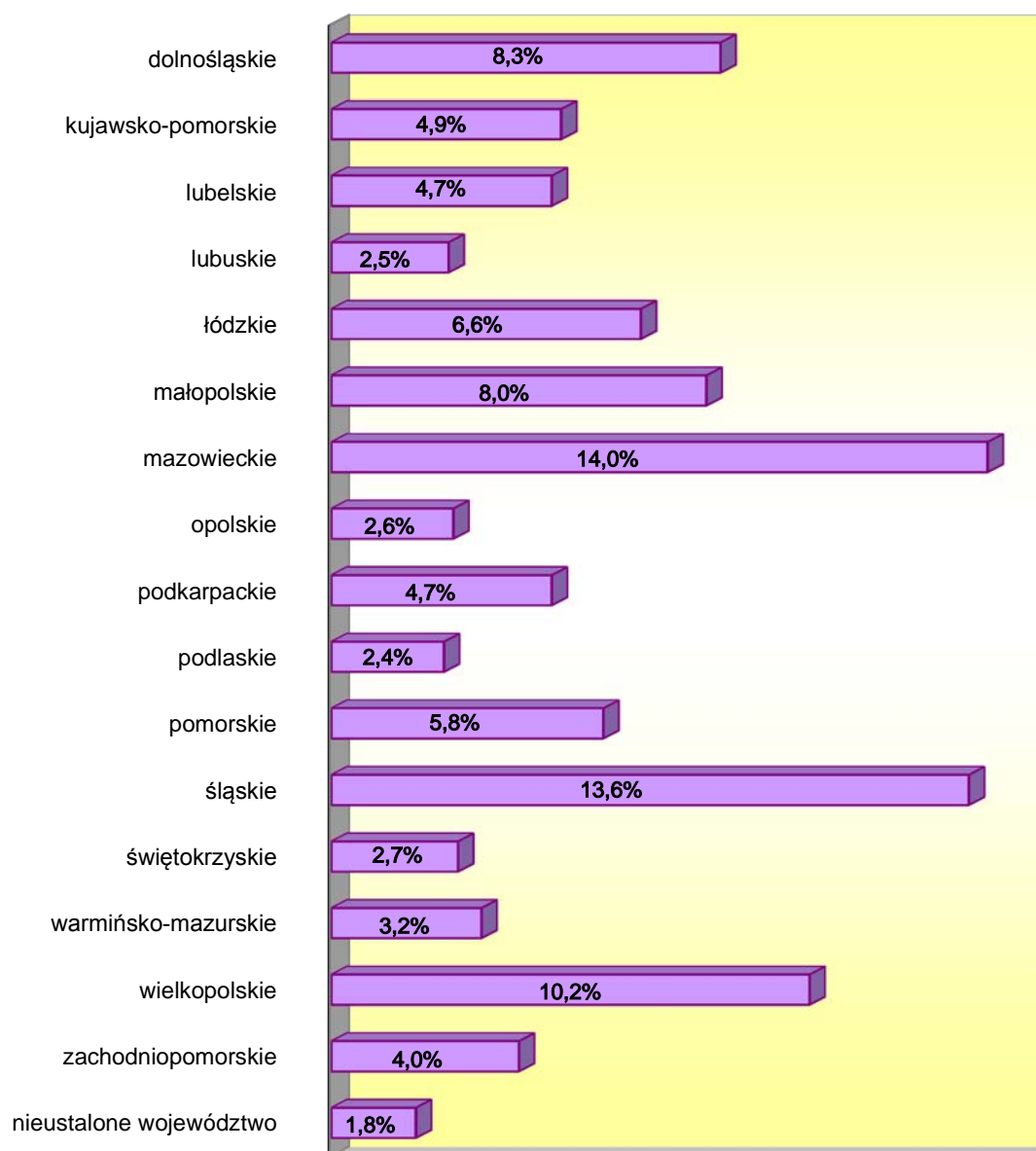


TABL. 54 ABSENCJA CHOROBY Z TYTUŁU CHOROBY WŁASNEJ PRACOWNIKÓW, KTÓRYM W 2015 R. WYSTAWIONO ZAŚWIADCZENIE LEKARSKIE WEDŁUG WOJEWÓDZTW

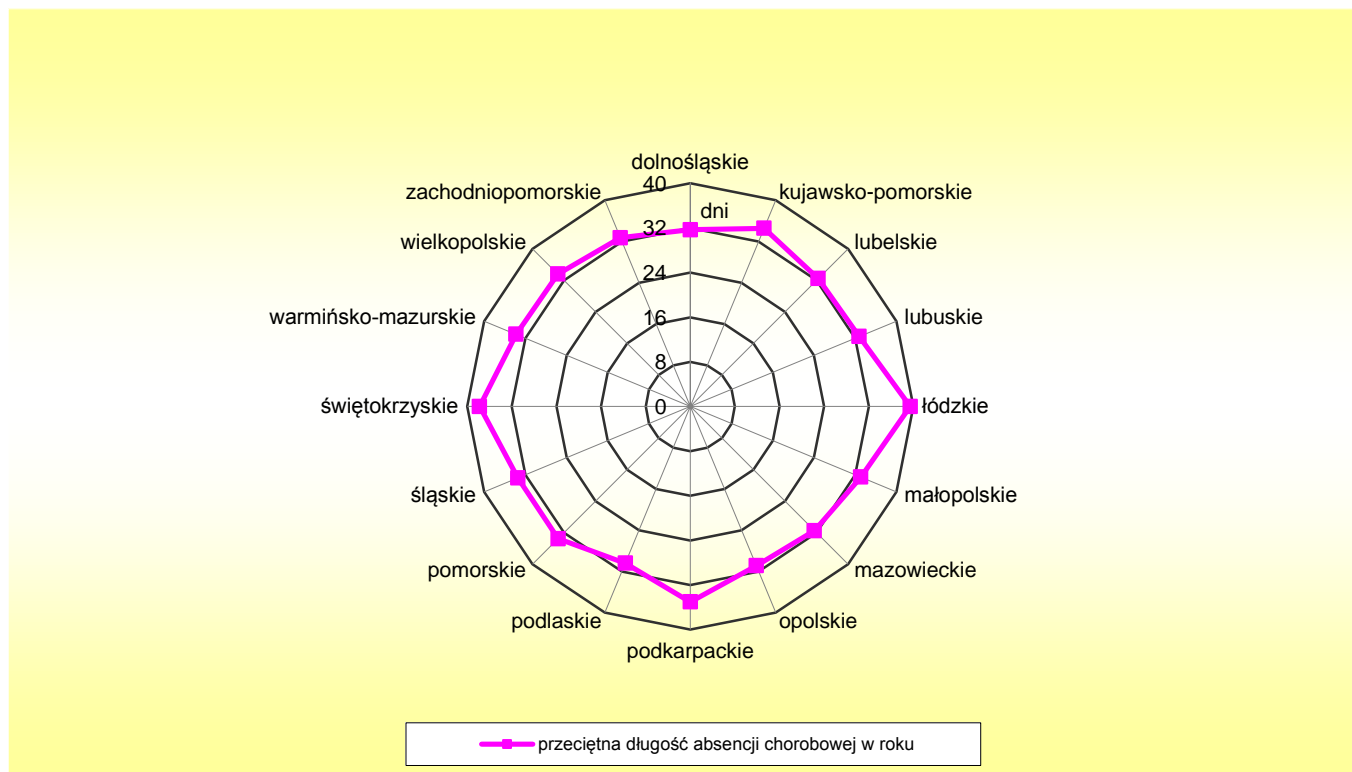
Województwa	Liczba osób		Liczba dni absencji chorobowej*		Przeciętna długość absencji chorobowej w roku
	w tys.	w %	w tys.	w %	
<b>OGÓŁEM</b>	<b>4 309,5</b>	<b>100,0</b>	<b>144 118,0</b>	<b>100,0</b>	<b>33,44</b>
Dolnośląskie	359,8	8,3	11 404,9	7,9	31,70
Kujawsko-pomorskie	213,0	4,9	7 363,4	5,1	34,57
Lubelskie	201,4	4,7	6 534,2	4,5	32,44
Lubuskie	108,1	2,5	3 541,5	2,5	32,77
Łódzkie	283,1	6,6	11 170,2	7,7	39,45
Małopolskie	343,2	8,0	11 353,4	7,9	33,08
Mazowieckie	604,8	14,0	19 036,9	13,2	31,48
Opolskie	113,7	2,6	3 515,9	2,4	30,91
Podkarpackie	200,5	4,7	7 025,2	4,9	35,04
Podlaskie	104,4	2,4	3 174,7	2,2	30,41
Pomorskie	248,0	5,8	8 307,8	5,8	33,49
Śląskie	586,5	13,6	19 621,3	13,6	33,46
Świętokrzyskie	114,6	2,7	4 330,2	3,0	37,79
Warmińsko-mazurskie	138,8	3,2	4 694,3	3,3	33,82
Wielkopolskie	440,2	10,2	14 784,4	10,3	33,59
Zachodniopomorskie	173,6	4,0	5 687,3	3,9	32,76
nieustalone województwo	75,8	1,8	2 572,4	1,8	33,92

\* jest to suma dni absencji chorobowej ze wszystkich zaświadczeń lekarskich, które dany pracownik otrzymał w roku

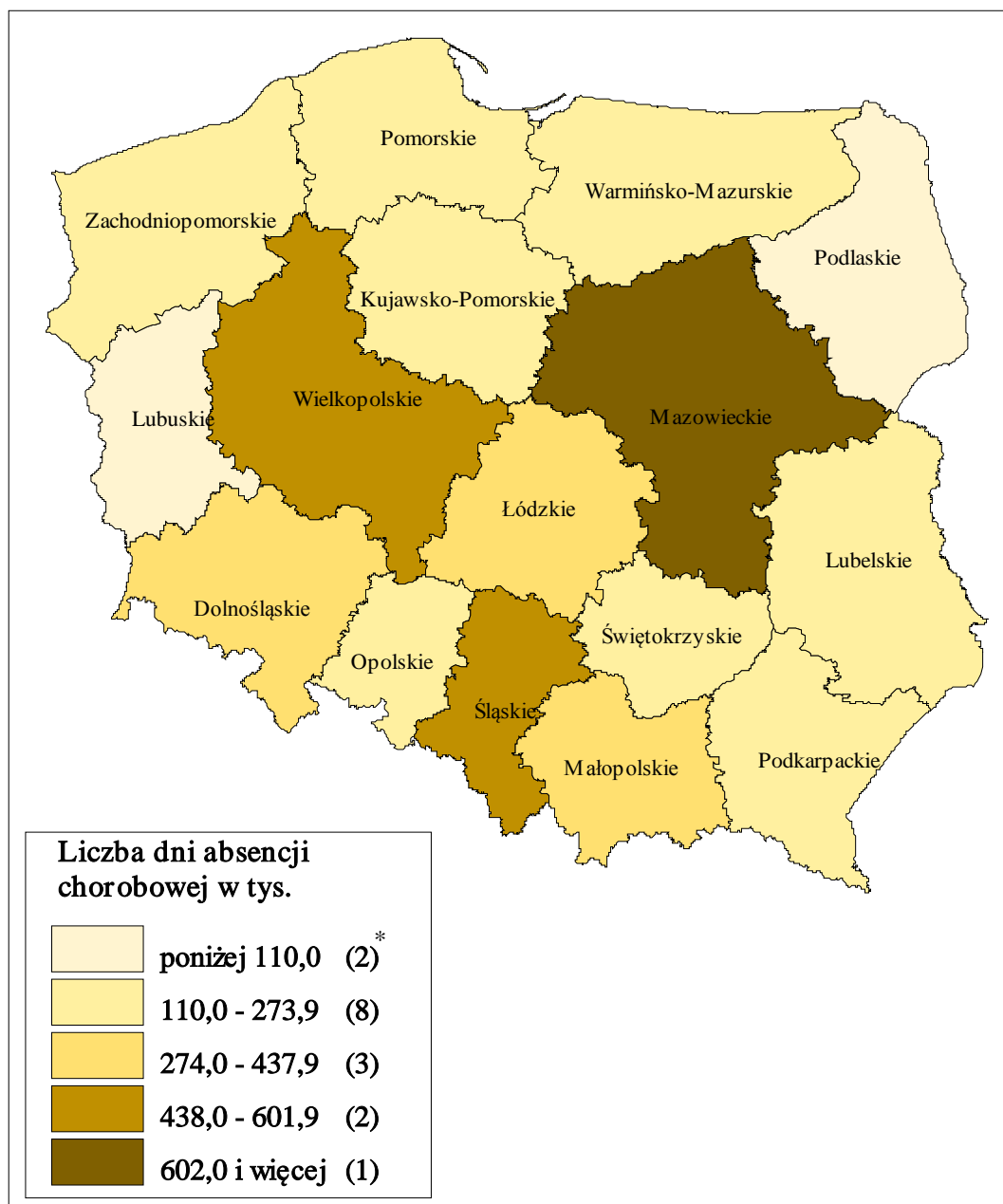
Rys. 27 Struktura pracowników, którym w 2015 r. wystawiono zaświadczenie lekarskie z tytułu choroby własnej według województw



Rys. 28 Przeciętna długość absencji chorobowej w 2015 r. z tytułu choroby własnej pracowników w poszczególnych województwach



Rys. 29 Absencja chorobowa pracowników, którym w 2015 r. wystawiono zaświadczenia lekarskie z tytułu choroby własnej według województw



\* liczba województw

TABL. 55 LICZBA PRACOWNIKÓW, KTÓRYM W 2015 R. WYSTAWIONO ZAŚWIADCZENIE LEKARSKIE  
Z TYTUŁU CHOROBY WŁASNEJ WEDŁUG DŁUGOŚCI ABSENCJI CHOROBOWEJ

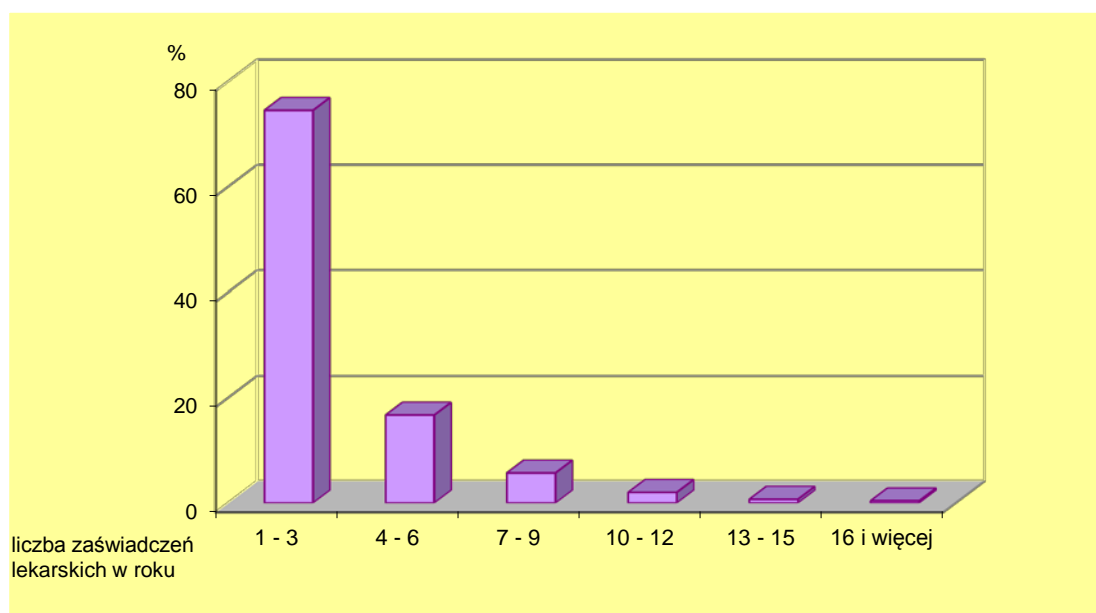
Wyszczególnienie	Ogółem liczba osób	z tego liczba osób z orzeczoną długością absencji chorobowej w dniach:									Przeciętna długość absencji chorobowej w roku
		1-14	15-33	34-50	51-60	61-90	91-182	183-270	271-365	nieustalona długość absencji	
w tysiącach											w dniach
<b>OGÓŁEM</b>	<b>4 309,5</b>	<b>2 237,1</b>	<b>941,9</b>	<b>311,8</b>	<b>118,8</b>	<b>230,5</b>	<b>352,2</b>	<b>109,6</b>	<b>6,4</b>	<b>1,2</b>	<b>33,44</b>
w tym:											
osoby w wieku 50 lat i więcej	1 154,0	509,4	287,0	103,9	39,3	74,3	107,6	29,8	2,4	0,3	37,50
w odsetkach											
<b>OGÓŁEM</b>	<b>100,0</b>	<b>51,9</b>	<b>21,9</b>	<b>7,2</b>	<b>2,8</b>	<b>5,4</b>	<b>8,2</b>	<b>2,5</b>	<b>0,1</b>	<b>0,0</b>	<b>x</b>
osoby w wieku 50 lat i więcej	100,0	44,2	24,9	9,0	3,4	6,4	9,3	2,6	0,2	0,0	x
w odsetkach											
<b>OGÓŁEM</b>	<b>100,0</b>	<b>100,0</b>	<b>100,0</b>	<b>100,0</b>	<b>100,0</b>	<b>100,0</b>	<b>100,0</b>	<b>100,0</b>	<b>100,0</b>	<b>100,0</b>	<b>x</b>
w tym:											
osoby w wieku 50 lat i więcej	26,8	22,8	30,5	33,3	33,1	32,2	30,6	27,2	36,9	25,2	x

TABL. 56 ABSENCJA CHOROBY Z TYTUŁU CHOROBY WŁASNEJ PRACOWNIKÓW, KTÓRYM W 2015 R. WYSTAWIONO ZAŚWIADCZENIE LEKARSKIE WEDŁUG LICZBY ZAŚWIADCZEŃ LEKARSKICH

Liczba zaświadczeń lekarskich w roku	Liczba osób		Liczba dni absencji chorobowej*		Przeciętna długość absencji chorobowej w roku
	w tys.	w %	w tys.	w %	
<b>OGÓŁEM</b>	<b>4 309,5</b>	<b>100,0</b>	<b>144 118,0</b>	<b>100,0</b>	<b>33,44</b>
1 - 3	3 211,8	74,5	47 230,8	32,8	14,71
4 - 6	719,9	16,7	44 355,8	30,8	61,62
7 - 9	246,0	5,7	30 045,8	20,8	122,14
10 - 12	87,5	2,0	14 072,3	9,8	160,82
13 - 15	29,4	0,7	5 333,3	3,7	181,23
16 i więcej	14,9	0,4	3 080,0	2,1	206,71

\* jest to suma dni absencji chorobowej ze wszystkich zaświadczeń lekarskich, które dany pracownik otrzymał w roku

Rys. 30 Struktura pracowników, którym w 2015 r. wystawiono zaświadczenie lekarskie z tytułu choroby własnej według liczby zaświadczeń lekarskich



## **ABSENCJA CHOROBOWA W 2015 ROKU Z TYTUŁU CHOROBY WŁASNEJ OSÓB UBEZPIECZONYCH W ZUS**

- *na podstawie druków ZUS ZLA zarejestrowanych w 2015 r. w Rejestrze zaświadczeń lekarskich KSI ZUS,*
- *jest to suma dni absencji chorobowej ze wszystkich zaświadczeń lekarskich, które zostały wystawione danemu ubezpieczonemu w roku,*

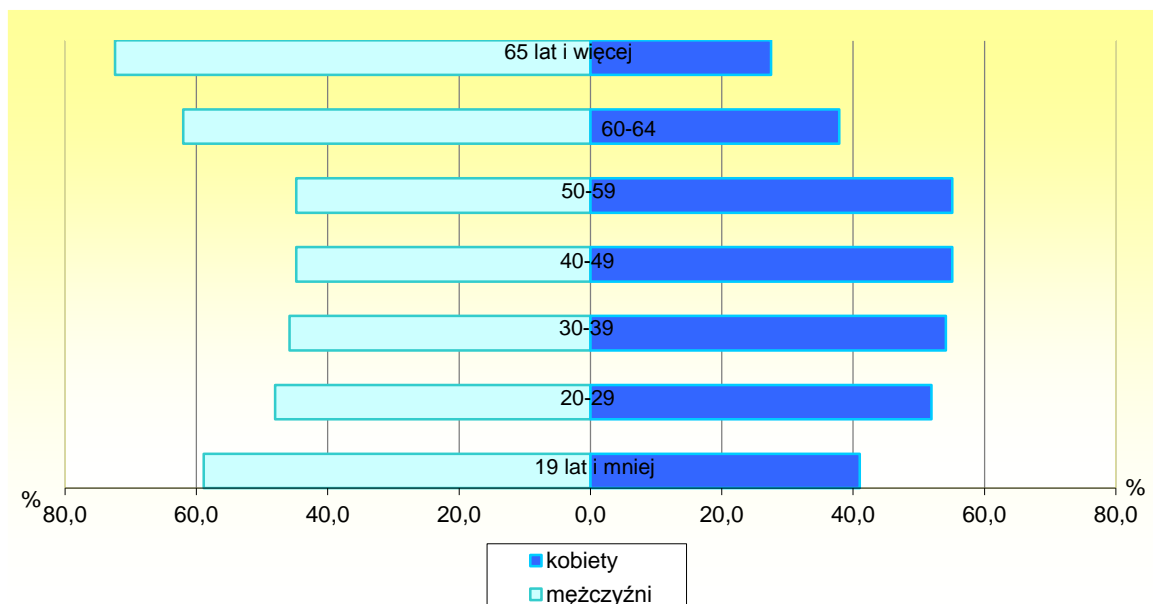




TABL. 57 LICZBA OSÓB UBEZPIECZONYCH W ZUS, KTÓRYM W 2015 R. WYSTAWIONO ZAŚWIADCZENIE LEKARSKIE Z TYTUŁU CHOROBY WŁASNEJ WEDŁUG WIEKU I PŁCI

Wiek ubezpieczonych	Liczba osób w tys.			
	Ogółem	Mężczyźni	Kobiety	nieustalona płeć
<b>OGÓŁEM</b>	<b>6 154,6</b>	<b>2 907,8</b>	<b>3 240,1</b>	<b>6,7</b>
19 lat i mniej	118,7	69,8	48,6	0,3
20 - 29	1 405,1	674,6	729,0	1,5
30 - 39	1 776,7	814,4	960,6	1,7
40 - 49	1 276,4	571,7	703,6	1,1
50 - 59	1 207,6	541,2	665,3	1,1
60 - 64	300,5	186,2	114,0	0,3
65 lat i więcej	69,0	49,9	19,0	0,1
nieustalony wiek ubezpieczonego	0,6	0,0	0,0	0,6

Rys. 31 Struktura osób ubezpieczonych w ZUS, którym w 2015 r. wystawiono zaświadczenie lekarskie z tytułu choroby własnej według płci i wieku



TABL. 58 ABSENCJA CHOROBY Z TYTUŁU CHOROBY WŁASNEJ OSÓB UBEZPIECZONYCH W ZUS, KTÓRYM W 2015 R. WYSTAWIONO ZAŚWIADCZENIE LEKARSKIE WEDŁUG DŁUGOŚCI ABSENCJI CHOROBY ORAZ ICH WIEKU

Wiek ubezpieczonych	Liczba osób w tys.	Ogółem liczba dni absencji chorobowej w tys.	z tego liczba dni absencji o orzeczonej długości absencji w dniach:									Przeciętna długość absencji chorobowej w roku
			1-10	11-30	31-35	36-50	51-60	61-90	91-182	183-270	271-365	
<b>OGÓLEM</b>	<b>6 154,6</b>	<b>226 575,7</b>	<b>13 882,7</b>	<b>32 730,2</b>	<b>6 602,7</b>	<b>16 758,8</b>	<b>10 230,0</b>	<b>27 422,0</b>	<b>76 876,8</b>	<b>38 056,4</b>	<b>4 016,1</b>	<b>36,81</b>
19 lat i mniej	118,7	2 138,3	337,7	652,9	108,6	244,9	115,3	229,1	340,4	101,7	7,7	18,02
20 - 29	1 405,1	46 899,9	3 499,7	6 842,8	1 265,8	3 177,3	1 945,5	5 330,8	15 515,2	8 771,1	551,7	33,38
30 - 39	1 776,7	65 757,9	4 152,3	8 869,4	1 722,9	4 383,4	2 752,8	7 623,9	22 918,8	12 236,2	1 098,2	37,01
40 - 49	1 276,4	43 601,2	2 927,0	7 207,0	1 451,9	3 650,9	2 164,0	5 598,3	14 019,6	5 788,8	793,7	34,16
50 - 59	1 207,6	50 271,6	2 336,2	7 058,6	1 553,9	3 990,0	2 430,6	6 434,1	17 534,5	7 894,8	1 038,9	41,63
60 - 64	300,5	14 568,8	512,3	1 705,8	401,9	1 058,3	662,2	1 792,8	5 347,5	2 674,3	413,7	48,48
65 lat i więcej	69,0	3 332,7	115,7	391,9	97,2	253,6	159,6	412,5	1 200,5	589,5	112,2	48,28
nieustalony wiek ubezpieczonego	0,6	5,3	1,8	1,8	0,5	0,4	-	0,5	0,3	-	-	9,28

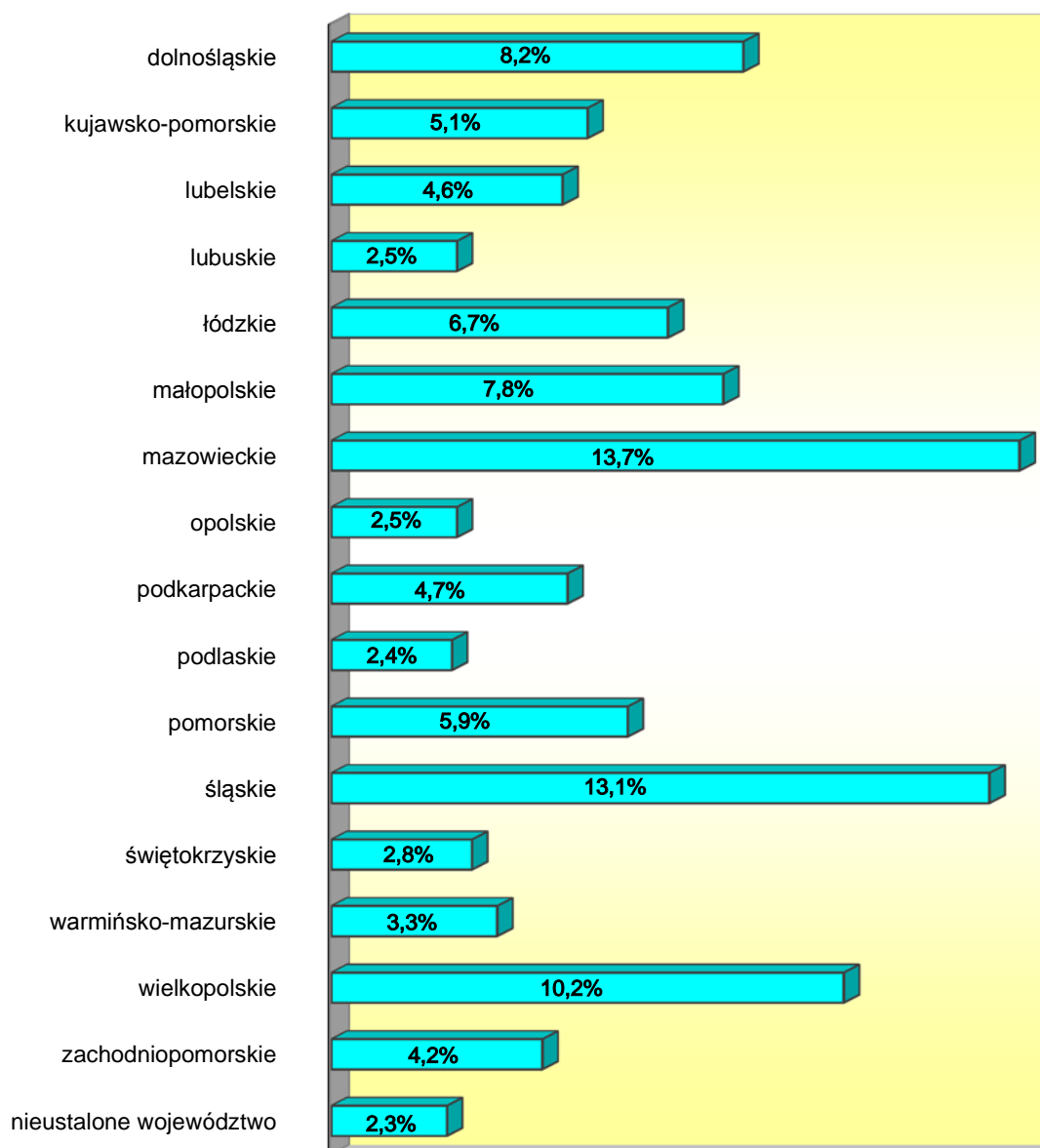
TABL. 59 STRUKTURA DNI ABSENCJI CHOROBOWEJ Z TYTUŁU CHOROBY WŁASNEJ OSÓB UBEZPIECZONYCH W ZUS, KTÓRYM W 2015 R. WYSTAWIONO ZAŚWIADCZENIE LEKARSKIE WEDŁUG DŁUGOŚCI ABSENCJI CHOROBOWEJ ORAZ ICH WIEKU

Wiek ubezpieczonych	Ogółem liczba dni absencji chorobowej	z tego liczba dni absencji o orzeczonej długości absencji w dniach:								
		1-10	11-30	31-35	36-50	51-60	61-90	91-182	183-270	271-365
<b>OGÓŁEM</b>	<b>100,0</b>	<b>6,1</b>	<b>14,5</b>	<b>2,9</b>	<b>7,4</b>	<b>4,5</b>	<b>12,1</b>	<b>33,9</b>	<b>16,8</b>	<b>1,8</b>
19 lat i mniej	100,0	15,8	30,5	5,1	11,5	5,4	10,7	15,9	4,7	0,4
20 - 29	100,0	7,4	14,6	2,7	6,8	4,1	11,4	33,1	18,7	1,2
30 - 39	100,0	6,3	13,5	2,6	6,7	4,2	11,6	34,8	18,6	1,7
40 - 49	100,0	6,7	16,5	3,3	8,4	5,0	12,8	32,2	13,3	1,8
50 - 59	100,0	4,7	14,0	3,1	7,9	4,8	12,8	34,9	15,7	2,1
60 - 64	100,0	3,5	11,7	2,8	7,3	4,5	12,3	36,7	18,4	2,8
65 lat i więcej	100,0	3,5	11,7	2,9	7,6	4,8	12,4	36,0	17,7	3,4
nieustalony wiek ubezpieczonego	100,0	34,4	34,8	9,9	7,0	-	9,2	4,7	-	-

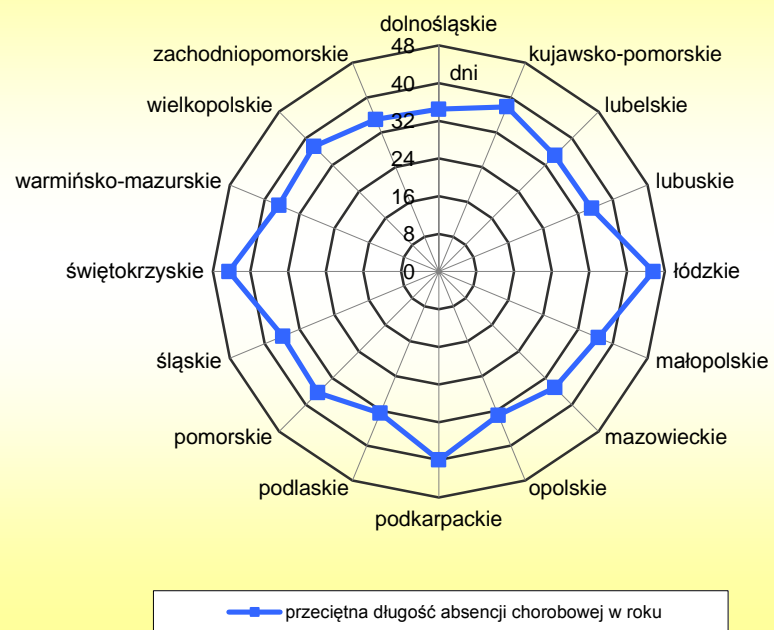
TABL. 60 ABSENCJA CHOROBY Z TYTUŁU CHOROBY WŁASNEJ OSÓB  
UBEZPIECZONYCH W ZUS, KTÓRYM W 2015 R. WYSTAWIONO  
ZAŚWIADCZENIE LEKARSKIE WEDŁUG WOJEWÓDZTW

Województwa	Liczba osób		Liczba dni absencji chorobowej		Przeciętna długość absencji chorobowej w roku
	w tys.	w %	w tys.	w %	
<b>OGÓŁEM</b>	<b>6 154,6</b>	<b>100,0</b>	<b>226 575,7</b>	<b>100,0</b>	<b>36,81</b>
Dolnośląskie	504,9	8,2	17 412,0	7,7	34,49
Kujawsko-pomorskie	313,6	5,1	11 871,7	5,2	37,86
Lubelskie	280,3	4,6	9 774,4	4,3	34,87
Lubuskie	154,1	2,5	5 416,9	2,4	35,16
Łódzkie	415,7	6,7	18 938,4	8,3	45,55
Małopolskie	481,8	7,8	17 675,5	7,8	36,69
Mazowieckie	843,1	13,7	29 374,1	13,0	34,84
Opolskie	155,4	2,5	5 130,8	2,3	33,02
Podkarpackie	290,5	4,7	11 625,1	5,1	40,01
Podlaskie	145,0	2,4	4 718,6	2,1	32,55
Pomorskie	361,4	5,9	13 142,3	5,8	36,36
Śląskie	807,8	13,1	28 985,6	12,8	35,88
Świętokrzyskie	172,8	2,8	7 703,7	3,4	44,57
Warmińsko-mazurskie	201,2	3,3	7 396,6	3,3	36,77
Wielkopolskie	627,7	10,2	23 575,2	10,4	37,56
Zachodniopomorskie	259,6	4,2	9 073,5	4,0	34,96
nieustalone województwo	139,7	2,3	4 761,3	2,1	34,08

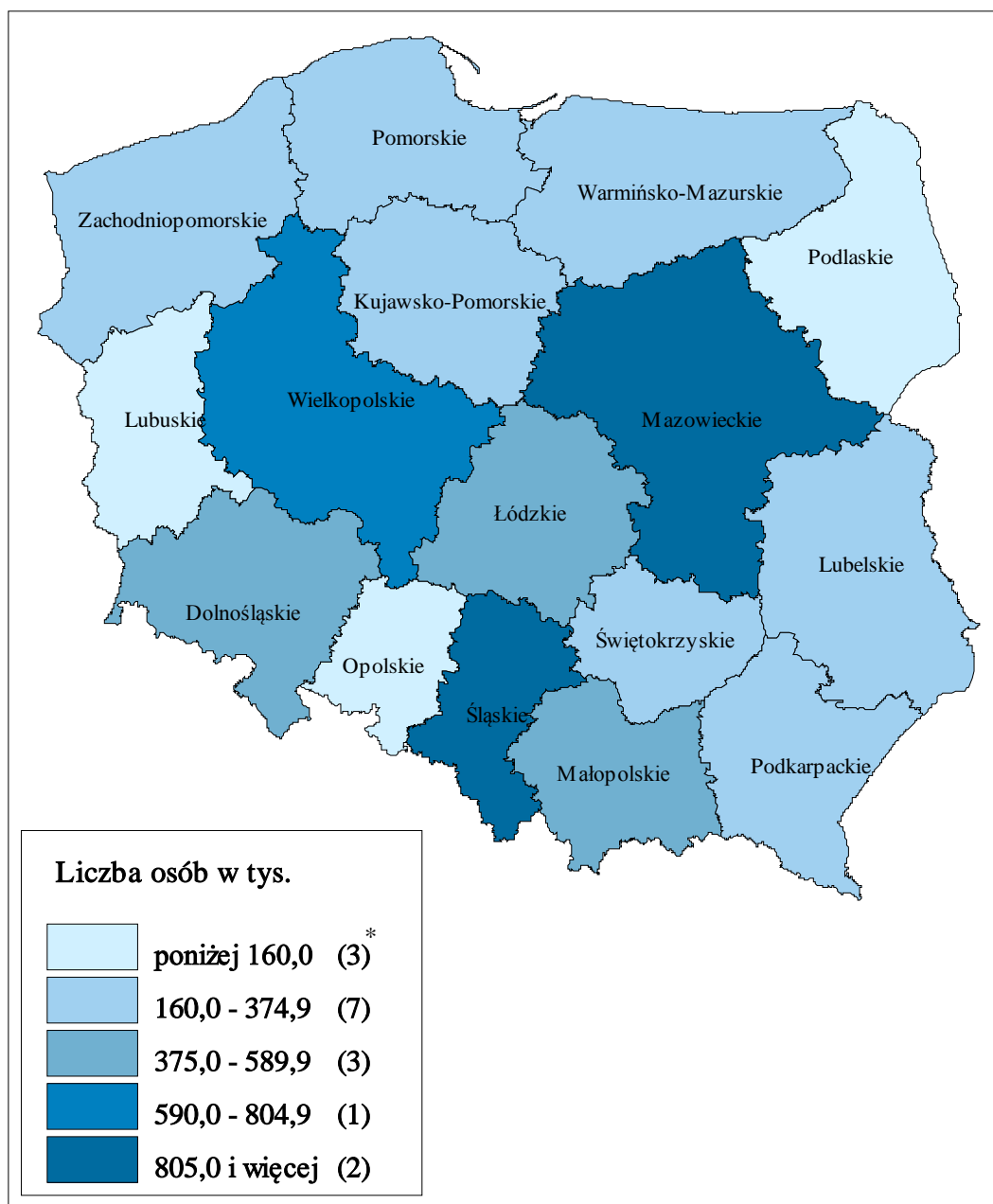
Rys. 32 Struktura osób ubezpieczonych w ZUS, którym w 2015 r. wystawiono zaświadczenie lekarskie z tytułu choroby własnej według województw



Rys. 33 Przeciętna długość absencji chorobowej w 2015 r. z tytułu choroby własnej osób ubezpieczonych w ZUS w poszczególnych województwach



Rys. 34 Liczba ubezpieczonych w ZUS, którym w 2015 r. wystawiono zaświadczenie lekarskie z tytułu choroby własnej według województw



\* liczba województw

TABL. 61 ABSENCJA CHOROBOWA Z TYTUŁU CHOROBY WŁASNEJ OSÓB UBEZPIECZONYCH W ZUS, KTÓRYM W 2015 R. WYSTAWIONO ZAŚWIADCZENIE LEKARSKIE WEDŁUG SEKCJI GOSPODARKI NARODOWEJ\*

Sektory gospodarki narodowej	Liczba osób		Liczba dni absencji chorobowej		Przeciętna długość absencji chorobowej w roku
	w tys.	w %	w tys.	w %	
<b>OGÓLEM</b>	<b>6 154,6</b>	<b>100,0</b>	<b>226 575,7</b>	<b>100,0</b>	<b>36,81</b>
Rolnictwo, leśnictwo, łowiectwo i rybactwo	52,0	0,8	2 114,3	0,9	40,63
Górnictwo i wydobywanie	70,3	1,1	2 566,9	1,1	36,52
Przetwórstwo przemysłowe	1 244,9	20,2	45 951,2	20,3	36,91
Wytwarzanie i zaopatrywanie w energię elektryczną, gaz, parę wodną, gorącą wodę i powietrze do układów klimatyzacyjnych	32,4	0,5	1 006,9	0,5	31,08
Dostawa wody; gospodarowanie ściekami i odpadami oraz działalność związana z rekultywacją	68,6	1,1	2 445,8	1,1	35,63
Budownictwo	363,2	5,9	14 888,7	6,6	41,00
Handel hurtowy i detaliczny; naprawa pojazdów samochodowych	922,3	15,0	39 892,6	17,6	43,25
Transport i gospodarka magazynowa	273,2	4,4	10 746,2	4,7	39,33
Działalność związana z zakwaterowaniem i usługami gastronomicznymi	121,8	2,0	5 296,5	2,3	43,50
Informacja i komunikacja	136,4	2,2	3 570,9	1,6	26,18
Działalność finansowa i ubezpieczeniowa	190,1	3,1	7 118,0	3,1	37,45
Działalność związana z obsługą rynku nieruchomości	77,4	1,3	2 968,9	1,3	38,37
Działalność profesjonalna, naukowa i techniczna	251,2	4,1	8 600,5	3,8	34,24
Działalność w zakresie usług administrowania i działalność wspierająca	310,5	5,1	12 081,5	5,3	38,90
Administracja publiczna i obrona narodowa; obowiązkowe zabezpieczenia społeczne	588,3	9,6	18 406,0	8,1	31,29

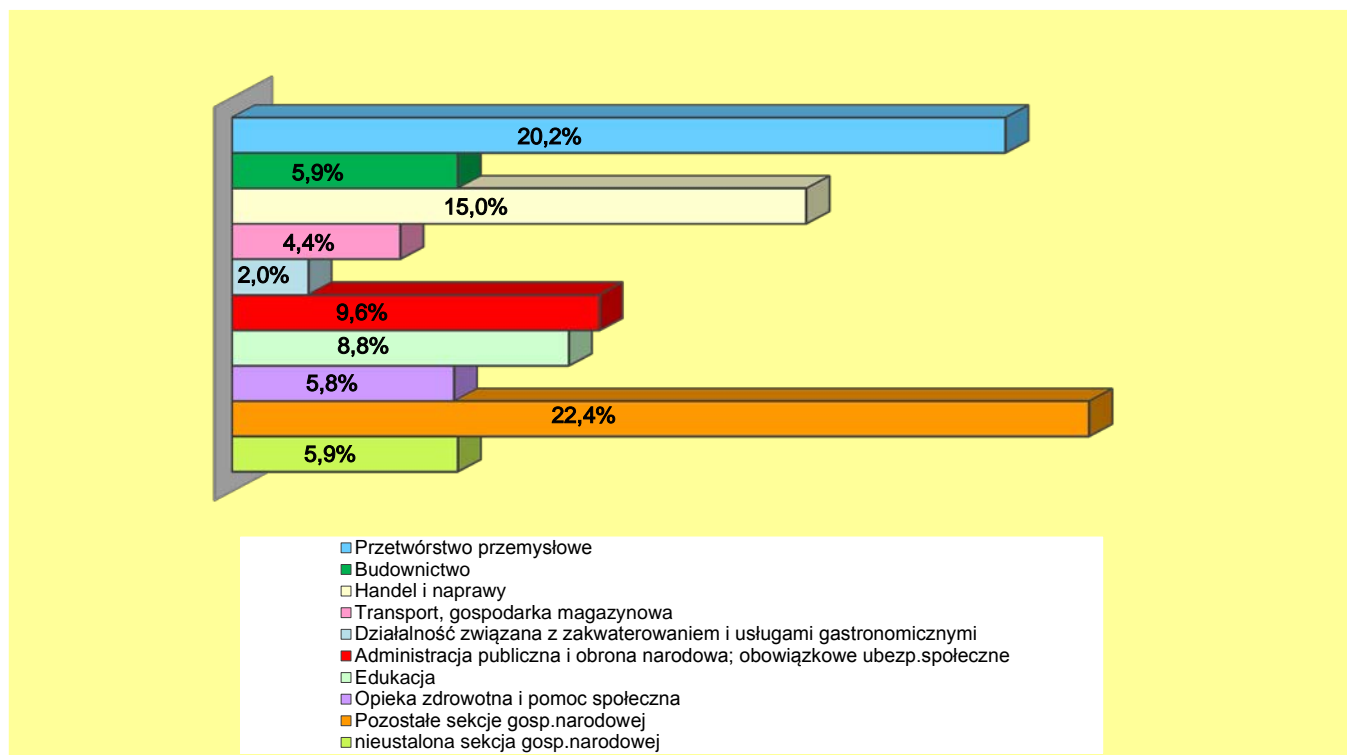


TABL. 61 ABSENCJA CHOROBOWA Z TYTUŁU CHOROBY WŁASNEJ OSÓB UBEZPIECZONYCH W ZUS, KTÓRYM W 2015 R. WYSTAWIONO ZAŚWIADCZENIE LEKARSKIE WEDŁUG SEKCJI GOSPODARKI NARODOWEJ\* (dok.)

Sektory gospodarki narodowej	Liczba osób		Liczba dni absencji chorobowej		Przeciętna długość absencji chorobowej w roku
	w tys.	w %	w tys.	w %	
Edukacja	542,0	8,8	14 426,3	6,4	26,62
Opieka zdrowotna i pomoc społeczna	356,6	5,8	13 057,3	5,8	36,62
Działalność związana z kulturą, rozrywką i rekreacją	69,4	1,1	2 359,9	1,1	34,02
Pozostała działalność usługowa	122,3	2,0	4 944,0	2,2	40,43
Gospodarstwa domowe zatrudniające pracowników	0,0	0,0	0,1	0,0	34,00
Organizacje i zespoły eksterytorialne	0,8	0,0	16,5	0,0	20,07
nieustalona sekcja gospodarki narodowej	360,9	5,9	14 116,7	6,2	39,12

\* według *Polskiej Klasyfikacji Działalności 2007*

Rys. 35 Struktura osób ubezpieczonych w ZUS, którym w 2015 r. wystawiono zaświadczenie lekarskie z tytułu choroby własnej według sekcji gospodarki narodowej\*



\* według Polskiej Klasyfikacji Działalności 2007

TABL. 62 ABSENCJA CHOROBY Z TYTUŁU CHOROBY WŁASNEJ OSÓB UBEZPIECZONYCH W ZUS, KTÓRYM W 2015 R. WYSTAWIONO ZAŚWIADCZENIE LEKARSKIE WEDŁUG LICZBY ZAŚWIADCZEŃ LEKARSKICH

Liczba zaświadczeń lekarskich w roku	Liczba osób		Liczba dni absencji chorobowej*		Przeciętna długość absencji chorobowej w roku
	w tys.	w %	w tys.	w %	
<b>OGÓŁEM</b>	<b>6 154,6</b>	<b>100,0</b>	<b>226 575,7</b>	<b>100,0</b>	<b>36,81</b>
1 - 3	4 492,9	73,0	70 165,3	31,0	15,62
4 - 6	1 038,7	16,9	67 025,1	29,6	64,53
7 - 9	382,1	6,2	47 466,7	20,9	124,24
10 - 12	149,4	2,4	24 172,3	10,7	161,82
13 - 15	57,9	0,9	10 610,3	4,7	183,19
16 i więcej	33,6	0,6	7 136,0	3,1	212,43

\* jest to suma dni absencji chorobowej ze wszystkich zaświadczeń lekarskich, które dany ubezpieczony otrzymał w roku

Rys. 36 Struktura osób ubezpieczonych w ZUS, którym w 2015 r. wystawiono zaświadczenie lekarskie z tytułu choroby własnej według liczby zaświadczeń lekarskich

