ZUS DRA cz. II

Deklaracja rozliczeniowa cz. II

Dla osoby fizycznej wykonującej działalność gospodarczą na mniejszą skalę, która korzysta z obniżenia składek na ubezpieczenia społeczne i opłaca składki wyłącznie za siebie

ZUS RCA cz. II

Imienny raport cz. II

Dla osoby fizycznej wykonującej działalność gospodarczą na mniejszą skalę, która korzysta z obniżenia składek na ubezpieczenia społeczne

Poradnik dla płatników składek

Jak wypełnić i skorygować

ZUS
ZAKŁAD UBEZPIECZEŃ SPOŁECZNYCH

SPIS TREŚCI

Do czego służą dokumenty ZUS DRA cz. II i ZUS RCA cz. II 2

Jak składać dokumenty rozliczeniowe w 2020 r. 3

- Jeśli jako płatnik korzystasz w styczniu 2020 r. z małego ZUS (dotychczasowe zasady) 3
- Jeśli jako płatnik chcesz kontynuować opłacanie niższych składek od lutego 2020 r., czyli skorzystać z małego ZUS+ (nowe zasady) 3
- Jeśli jako płatnik nie korzystałeś z małego ZUS w styczniu 2020 r., a chcesz skorzystać od lutego 2020 r. z małego ZUS+ (nowe zasady) 4

Jak wypełnić deklarację rozliczeniową ZUS DRA cz. II na zasadach obowiązujących do 31 stycznia 2020 r. (mały ZUS) 4

- I. Dane organizacyjne 6
- II. Dane identyfikacyjne płatnika składek 6
- III. Najniższa podstawa wymiaru składek na ubezpieczenia emerytalne i rentowe 7
- IV. Oświadczenie płatnika składek 8

Jak wypełnić imienny raport ZUS RCA cz. II na zasadach obowiązujących do 31 stycznia 2020 r. (mały ZUS) 8

- I. Dane organizacyjne 10
- II. Dane identyfikacyjne płatnika składek 10
- III. Najniższa podstawa wymiaru składek na ubezpieczenia emerytalne i rentowe 11
- IV. Oświadczenie płatnika składek 11

Jak wypełnić deklarację rozliczeniową ZUS DRA cz. II na zasadach obowiązujących od 1 lutego 2020 r. (mały ZUS+) 12

- I. Dane organizacyjne 13
- II. Dane identyfikacyjne płatnika składek 13
- III. Podstawa wymiaru składek na ubezpieczenia emerytalne i rentowe 14
- IV. Forma opodatkowania obowiązująca w ubiegłym roku kalendarzowym oraz przychód i dochód 14
  - Zasady ustalania podstawy wymiaru składek 15
- V. Oświadczenie płatnika składek 16

Jak wypełnić imienny raport ZUS RCA cz. II na zasadach obowiązujących od 1 lutego 2020 r. (mały ZUS+) 16

- I. Dane organizacyjne 18
- II. Dane identyfikacyjne płatnika składek 18
- III. Podstawa wymiaru składek na ubezpieczenia emerytalne i rentowe 19
- IV. Forma opodatkowania obowiązująca w ubiegłym roku kalendarzowym oraz przychód i dochód 19
- V. Oświadczenie płatnika składek 20

Jak skorygować deklarację rozliczeniową ZUS DRA cz. II i imienny raport ZUS RCA cz. II 20

maj 2022 publikacja bezpłatna

ZUS DRA cz. II
Deklaracja rozliczeniowa

ZUS RCA cz. II
Imienny raport

Jak wypełnić i skorygować

Poradnik
dla płatników składek

WWW.ZUS.PL

Zakład Ubezpieczeń Społecznych
ul. Szamocka 3, 5
01-748 Warszawa

ZUS ZAKŁAD UBEZPIECZEŃ SPOŁECZNYCH

DO CZEGO SŁUŻĄ DOKUMENTY ZUS DRA CZ. II I ZUS RCA CZ. II

Prowadzisz działalność gospodarczą na mniejszą skalę? Sprawdź, czy możesz opłacać niższe składki na ubezpieczenia społeczne w ramach ulgi mały ZUS.

Od 2019 r. oraz w styczniu 2020 r. zależało to od wysokości Twoich przychodów z działalności gospodarczej w poprzednim roku.

Jeśli prowadziłeś działalność gospodarczą przez cały poprzedni rok, Twoje przychody nie mogły być wyższe niż 30-krotność minimalnego wynagrodzenia, które obowiązywało w tym roku. W 2018 r. było to 63 000 zł (2100 × 30), a w 2019 r. 67 500 zł (2250 × 30). Jeśli prowadziłeś działalność przez część roku, granica wysokości Twoich przychodów będzie proporcjonalnie niższa od tej kwoty.

Od 1 lutego 2020 r. zmieniły się zasady i przychód dla Ciebie jako osoby, która prowadziła pozarolniczą działalność gospodarczą przez cały poprzedni rok kalendarzowy, nie może przekroczyć kwoty 120 000 zł. Jeśli w poprzednim roku kalendarzowym prowadziłeś działalność gospodarczą przez część roku, ustalasz indywidualny limit przychodu, proporcjonalnie niższy.

Zmienił się także sposób ustalania podstawy wymiaru składek. W 2019 r. oraz w styczniu 2020 r. podstawa wymiaru w ramach małego ZUS zależała od przychodu. Od lutego zależy ona od dochodu (mały ZUS+).

Co ważne, nie zmieniła się minimalna i maksymalna podstawa wymiaru składek w małym ZUS+. Podstawa wymiaru składek nadal mieści się pomiędzy 30% minimalnego wynagrodzenia krajowego a 60% prognozowanego przeciętnego wynagrodzenia (czyli między 780 zł a 3136,20 zł w 2020 r.).

Nie możesz skorzystać z uprawnienia, jeśli:

- w poprzednim roku kalendarzowym prowadziłeś działalność gospodarczą krócej niż 60 dni kalendarzowych,
- w poprzednim roku kalendarzowym prowadziłeś także inną pozarolniczą działalność[1], np. byłeś wspólnikiem spółki jawnej,
- wykonujesz pozarolniczą działalność gospodarczą dla byłego pracodawcy, na rzecz którego przed rozpoczęciem działalności (w tym lub poprzednim roku kalendarzowym) wykonywałeś w ramach stosunku pracy lub spółdzielczego stosunku pracy czynności, które wchodzą w zakres Twojej działalności,
- już skorzystałeś z tego uprawnienia przez 36 miesięcy kalendarzowych w ciągu 60 miesięcy kalendarzowych prowadzenia pozarolniczej działalności gospodarczej,
- opłacałeś w poprzednim roku kalendarzowym zryczałtowany podatek dochodowy w formie karty podatkowej i korzystałeś ze zwolnienia sprzedaży od podatku od towarów i usług[2],
- spełniasz warunki[3] do opłacania przez 24 miesiące tzw. preferencyjnych składek, czyli składek obliczonych od zadeklarowanej kwoty, nie niższej od 30% minimalnego wynagrodzenia.

Jeśli spełniasz warunki, aby skorzystać z ulgi w opłacaniu składek, musisz podać nam następujące informacje:

- jeśli ustalasz podstawę wymiaru na styczeń 2020 r. na starych zasadach (ulga mały ZUS):
  - przychód z działalności gospodarczej za ubiegły rok kalendarzowy,
  - ustaloną najniższą podstawę wymiaru składek na ubezpieczenia emerytalne i rentowe na dany rok.

---

[1] Art. 8 ust. 6 pkt 2–5 ustawy z dnia 13 października 1998 r. o systemie ubezpieczeń społecznych (Dz.U. z 2020 r. poz. 266).

[2] Art. 113 ust. 1 i 9 ustawy z dnia 11 marca 2004 r. o podatku od towarów i usług (Dz.U. z 2020 r. poz. 106).

[3] Art. 18a ustawy z dnia 13 października 1998 r. o systemie ubezpieczeń społecznych (Dz.U. z 2020 r. poz. 266).

- jeśli ustalasz podstawę na okres od lutego do grudnia 2020 r. na nowych zasadach (ulga mały ZUS+):
  - przychód z działalności gospodarczej za ubiegły rok kalendarzowy,
  - dochód z działalności gospodarczej za ubiegły rok,
  - formę opodatkowania, którą wybrałeś w ubiegłym roku kalendarzowym,
  - ustaloną podstawę wymiaru składek.

Informacje te podajesz w jednym z formularzy:

- w imiennym raporcie miesięcznym ZUS RCA cz. II – jeśli rozliczasz składki za siebie i za inne osoby ubezpieczone;
- w deklaracji rozliczeniowej ZUS DRA cz. II – jeśli rozliczasz składki tylko za siebie.

Dokumenty te składasz za styczeń danego roku lub za pierwszy miesiąc, od którego rozpoczynasz lub wznawiasz działalność gospodarczą. Dołącz je do swoich dokumentów rozliczeniowych (m.in. ZUS DRA).

WAŻNE Rok 2020 jest wyjątkowy, ponieważ jako płatnik możesz ustalić 2 podstawy wymiaru składek:

- na styczeń 2020 r. na starych zasadach, zgodnie z którymi podstawa zależy od **przychodu**,
- na okres od lutego do grudnia 2020 r. na nowych zasadach, zgodnie z którymi podstawa zależy od **dochodu**.

JAK SKŁADAĆ DOKUMENTY ROZLICZENIOWE W 2020 R.

Jeśli jako płatnik korzystasz w styczniu 2020 r. z małego ZUS (dotychczasowe zasady)

Zgłosiłeś się do 8 stycznia 2020 r. do małego ZUS? W lutym (odpowiednio do 10 lub do 17 lutego) składasz dokumenty rozliczeniowe ZUS DRA cz. II lub ZUS RCA cz. II. Dołącz je do kompletu dokumentów za styczeń 2020 r., oznaczonego numerem z zakresu **1–39**. Podstawę wymiaru składek za styczeń 2020 r. **ustalasz na podstawie przychodu**, jaki osiągnąłeś w 2019 r.

Jeśli jako płatnik chcesz kontynuować opłacanie niższych składek od lutego 2020 r., czyli skorzystać z małego ZUS+ (nowe zasady)

Musisz wykazać nową podstawę wymiaru składek, która będzie obowiązywała od lutego do grudnia 2020 r. Wylicz ją od średniomiesięcznego **dochodu** za 2019 r. (wraz z wysokością przychodu, dochodu i form opodatkowania) i wpisz w dokumentach rozliczeniowych ZUS DRA cz. II lub ZUS RCA cz. II oznaczonych numerem z zakresu **40–49**.

ZUS DRA cz. II lub ZUS RCA cz. II przekazujesz razem z kompletem dokumentów rozliczeniowych za luty 2020 r., oznaczonym numerem zakresu **1–39**. Przekazujesz go w marcu (odpowiednio do 10 lub do 16 marca).

Jeśli jako płatnik nie korzystałeś z małego ZUS w styczniu 2020 r., a chcesz skorzystać od lutego 2020 r. z małego ZUS+ (nowe zasady)

Dopiero od 1 lutego 2020 r. spełniasz warunki do korzystania z ulgi? Składasz:

- wyrejestrowanie z poprzednim kodem tytułu ubezpieczenia,
- zgłoszenie ZUS ZUA lub ZUS ZZA z kodem tytułu ubezpieczenia rozpoczynającym się od cyfr 05 90 lub 05 92.

Na złożenie tych dokumentów masz czas do końca lutego 2020 r.[4] Z uwagi na to, że koniec terminu przypada na sobotę, wskazane dokumenty złożone do 2 marca 2020 r. będą traktowane jako złożone w terminie.

Dokumenty rozliczeniowe ZUS DRA cz. II lub ZUS RCA cz. II składasz oznaczone numerem z zakresu **40–49**. W dokumentach tych wykazujesz nową podstawę wymiaru składek, która będzie obowiązywała od lutego do grudnia 2020 r., wyliczoną od średniomiesięcznego **dochodu** za 2019 r. (wraz z wysokością przychodu, dochodu i form opodatkowania).

Dokumenty te przekazujesz razem z kompletem dokumentów rozliczeniowych za luty 2020 r., oznaczonym nr zakresu **1–39**, przekazanym w marcu (odpowiednio do 10 lub do 16 marca).

Więcej informacji znajdziesz na stronie **www.zus.pl**.

JAK WYPEŁNIĆ DEKLARACJĘ ROZLICZENIOWĄ ZUS DRA CZ. II NA ZASADACH OBOWIĄZUJĄCYCH DO 31 STYCZNIA 2020 R. (MAŁY ZUS)

WAŻNE Składasz deklarację rozliczeniową **ZUS DRA cz. II**, jeśli rozliczasz składki tylko za siebie.

[4] Art. 5 ust. 1 ustawy z dnia 12 grudnia 2019 r. o zmianie ustawy o systemie ubezpieczeń społecznych oraz ustawy o Krajowej Administracji Skarbowej (Dz.U. poz. 2550, z późn. zm.).

PŁATNIK WYPEŁNIA POLA W WYZNACZONYCH KRATKACH KOMPUTEROWO, NA MASZYNIE LUB RĘCZNIE DUŻYMI DRUKOWANYMI LITERAMI, CZARNYM LUB NIEBIESKIM KOLOREM

ZAKŁAD UBEZPIECZEŃ SPOŁECZNYCH | ZUS DRA cz. II

DEKLARACJA ROZLICZENIOWA cz. II

DLA OSOBY FIZYCZNEJ WYKONUJĄCEJ DZIAŁALNOŚĆ GOSPODARCZĄ NA MNIEJSZĄ SKALĘ, KTÓRA KORZYSTA Z OBNIŻENIA SKŁADEK NA UBEZPIECZENIA SPOŁECZNE I OPŁACA SKŁADKI WYŁĄCZNIE ZA SIEBIE

I. DANE ORGANIZACYJNE

01. Identyfikator deklaracji (numer): 01

02. Rok, na który ustalona jest najniższa podstawa wymiaru składek na ubezpieczenia emerytalne i rentowe: 2020

05. Znak i numer decyzji pokontrolnej:

03. Data nadania (dd / mm / rrrr):

04. Nalepka „R”:

II. DANE IDENTYFIKACYJNE PŁATNIKA SKŁADEK

II. DANE IDENTYFIKACYJNE PŁATNIKA SKŁADEK

01. Numer NIP (wpisać bez kresek): 9999999999

02. Numer REGON: 99999999999

03. Numer PESEL [1]: 99999999999

04. Rodzaj dokumentu: jeśli dowód osobisty, wpisać 1, jeśli paszport - 2:

05. Seria i numer dokumentu:

06. Nazwa skrócona:

07. Nazwisko: KOWALSKI

08. Imię pierwsze: JAN

09. Data urodzenia (dd / mm / rrrr): 99999999

III. NAJNIŻSZA PODSTAWA WYMIARU SKŁADEK NA UBEZPIECZENIA EMERYTALNE I RENTOWE

01. Przychód z działalności gospodarczej za ubiegły rok kalendarzowy [2]: 4000,00

02. Najniższa podstawa wymiaru składek na ubezpieczenia emerytalne i rentowe: 1792,29

IV. OŚWIADCZENIE PŁATNIKA SKŁADEK

01. Data wypełnienia (dd / mm / rrrr): 15022020

Oświadczam, że dane zawarte w formularzu są zgodne ze stanem prawnym i faktycznym. Jestem świadomy(-ma) odpowiedzialności karnej za zeznanie nieprawdy lub zatajenie prawdy.

02. Podpis płatnika lub osoby upoważnionej	03. Pieczątka płatnika
Jan Kowalski	

V. ADNOTACJE ZUS

[1] Numer PESEL podaje się, o ile został nadany.

[2] W polu tym wykaż roczny przychód z tytułu prowadzenia pozarolniczej działalności gospodarczej w poprzednim roku kalendarzowym. Przychód nie może przekraczać trzydziestokrotności kwoty minimalnego wynagrodzenia w poprzednim roku kalendarzowym.

Skład: Poligrafia ZUS/W-wa; zam. 2332/18

I. DANE ORGANIZACYJNE

- **W polu 01** – wpisz identyfikator deklaracji. W tym przypadku – 01.
- **W polu 02** – wpisz rok, na który ustalasz najniższą podstawę wymiaru składek na ubezpieczenia emerytalne i rentowe. W tym przypadku rok 2020. Podstawę ustalisz na styczeń 2020 r.

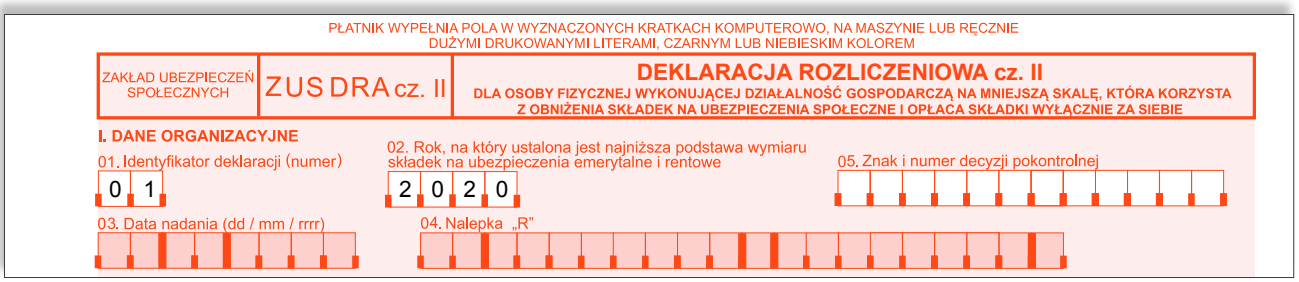
PŁATNIK WYPEŁNIA POLA W WYZNACZONYCH KRATKACH KOMPUTEROWO, NA MASZYNIE LUB RĘCZNIE
DUŻYMI DRUKOWANYMI LITERAMI, CZARNYM LUB NIEBIESKIM KOLOREM

ZAKŁAD UBEZPIECZEŃ SPOŁECZNYCH | ZUS DRA cz. II | DEKLARACJA ROZLICZENIOWA cz. II
DLA OSOBY FIZYCZNEJ WYKONUJĄCEJ DZIAŁALNOŚĆ GOSPODARCZĄ NA MNIEJSZĄ SKALĘ, KTÓRA KORZYSTA Z OBNIŻENIA SKŁADEK NA UBEZPIECZENIA SPOŁECZNE I OPŁACA SKŁADKI WYŁĄCZNIE ZA SIEBIE

I. DANE ORGANIZACYJNE
01. Identyfikator deklaracji (numer) 0 1
02. Rok, na który ustalona jest najniższa podstawa wymiaru składek na ubezpieczenia emerytalne i rentowe 2 0 2 0
05. Znak i numer decyzji pokontrolnej
03. Data nadania (dd / mm / rrrr)
04. Nalepka „R"

- **Pól 03 i 04** – nie wypełniaj.
- **W polu 05** – w tym polu wpisujesz znak i numer decyzji pokontrolnej. W tym przypadku nie wypełniaj.

II. DANE IDENTYFIKACYJNE PŁATNIKA SKŁADEK

W tym bloku wpisz dane, które podałeś w zgłoszeniu płatnika składek ZUS ZFA/ ZUS ZIPA lub we wpisie do CEIDG (Centralnej Ewidencji i Informacji o Działalności Gospodarczej). Zasady podawania zakresu danych identyfikacyjnych znajdziesz w poradniku *Ogólne zasady wypełniania i korygowania dokumentów ubezpieczeniowych* [PDF, 11,4 MB].

- **W polu 01** – wpisz NIP (numer identyfikacji podatkowej) nadany Ci jako płatnikowi przez urząd skarbowy. Nie oddzielaj kreskami poszczególnych członów numeru.
- **W polu 02** – wpisz numer REGON nadany Ci jako płatnikowi przez Główny Urząd Statystyczny i zapisany w krajowym rejestrze urzędowym podmiotów gospodarki narodowej. Numer ten może mieć 9 lub 14 cyfr. Wpisz cały numer, razem z początkowymi zerami.
- **Pola 03–05** – wypełniasz, ponieważ jesteś płatnikiem – osobą fizyczną.
  - **w polu 03** – wpisz PESEL (numer ewidencyjny nadany przez Rządowe Centrum Informatyczne Powszechnego Elektronicznego Systemu Ewidencji Ludności).

  Pola 04 i 05 – wypełniasz wyłącznie, jeśli nie masz nadanych numerów NIP, REGON lub PESEL albo jednego z nich:
  - **w polu 04** – wybierz rodzaj dokumentu, jaki masz, i wpisz:
    1 – w przypadku dowodu osobistego,
    2 – w przypadku paszportu lub innego dokumentu potwierdzającego tożsamość,
  - **w polu 05** – wpisz serię i numer – odpowiednio do kodu wpisanego w pole 04 – dowodu osobistego albo paszportu lub innego dokumentu potwierdzającego tożsamość.
- **W polu 06** – wpisz nazwę skróconą płatnika, którą podałeś w zgłoszeniu płatnika składek lub we wniosku CEIDG-1.

  Pola 07–09 – wypełniasz, ponieważ jesteś płatnikiem składek – osobą fizyczną:
  - **w polu 07** – wpisz swoje nazwisko (jeśli masz podwójne nazwisko, jego człony oddziel kreską),
  - **w polu 08** – wpisz swoje pierwsze imię,
  - **w polu 09** – wpisz swoją datę urodzenia (dzień/ miesiąc/ rok).

WAŻNE Jeśli wypełniasz ten formularz jako osoba upoważniona przez płatnika, podaj dane płatnika składek.

Podane poniżej numery identyfikacyjne NIP, PESEL i REGON oraz dane ewidencyjne są umowne – nie używaj ich.

II. DANE IDENTYFIKACYJNE PŁATNIKA SKŁADEK

01. Numer NIP (wpisać bez kresek): 9 9 9 9 9 9 9 9 9 9

02. Numer REGON: 9 9 9 9 9 9 9 9 9 9

03. Numer PESEL [1]: 9 9 9 9 9 9 9 9 9 9 9

04. Rodzaj dokumentu: jeśli dowód osobisty, wpisać 1, jeśli paszport - 2

05. Seria i numer dokumentu

06. Nazwa skrócona

07. Nazwisko: K O W A L S K I

08. Imię pierwsze: J A N

09. Data urodzenia (dd / mm / rrrr): 9 9 9 9 9 9 9 9

III. NAJNIŻSZA PODSTAWA WYMIARU SKŁADEK NA UBEZPIECZENIA EMERYTALNE I RENTOWE

W tym bloku wpisz kwotę Twojego przychodu z działalności gospodarczej za ubiegły rok i najniższą podstawę wymiaru składek, którą jako płatnik ustalasz za styczeń 2020 r.

- **W polu 01** – wpisz kwotę przychodu z działalności gospodarczej za ubiegły rok kalendarzowy. W naszym przykładzie – 40 000 zł.
- **W polu 02** – wpisz kwotę najniższej podstawy wymiaru składek na ubezpieczenia emerytalne i rentowe. W naszym przykładzie – 1799,29 zł.

PRZYKŁAD **Jak wyliczyć najniższą podstawę wymiaru składek**

Aby obliczyć najniższą podstawę wymiaru składek, musisz pomnożyć dwie wartości:

1) przeciętny miesięczny przychód,
2) współczynnik na dany rok kalendarzowy.

Policzymy to na przykładzie. W 2019 r. Jan Kowalski od 27 stycznia do 31 grudnia prowadził działalność gospodarczą. Jego przychód za 2019 r. wyniósł 40 000 zł.

Krok 1 – Ustal przeciętny miesięczny przychód z działalności gospodarczej w poprzednim roku kalendarzowym według wzoru:

$$\frac{\text{roczny przychód z działalności gospodarczej w poprzednim roku kalendarzowym}}{\text{liczba dni kalendarzowych prowadzenia działalności gospodarczej w poprzednim roku kalendarzowym}} \times 30 = \frac{40\,000}{339} \times 30 = \mathbf{3539{,}82\ zł}$$

W liczbie dni kalendarzowych prowadzenia działalności nie uwzględniaj dni, w których zawiesiłeś działalność w Centralnej Ewidencji i Informacji o Działalności Gospodarczej (CEIDG). Wynik równy lub wyższy od 0,5 grosza zaokrąglij w górę, a niższy niż 0,5 grosza – w dół.

Krok 2 – Oblicz najniższą podstawę wymiaru składek według wzoru:

$$\underset{\text{(wyliczony w kroku 1)}}{\text{przeciętny miesięczny przychód}} \times \underset{\text{(ogłasza go prezes ZUS na dany rok kalendarzowy w Monitorze Polskim)}}{\text{współczynnik}} = 3539{,}82 \times 0{,}5083 = \mathbf{1799{,}29\ zł}$$

Wynik równy lub wyższy od 0,5 grosza zaokrąglij w górę, a niższy niż 0,5 grosza – w dół.

Możesz skorzystać z kalkulatora, aby obliczyć najniższą podstawę wymiaru składek. Znajdziesz go na stronie internetowej www.zus.pl oraz na www.eskladka.pl.

Krok 3 – Sprawdź, czy ustalona przez Ciebie podstawa wymiaru składek (w kroku 2) mieści się w wyznaczonych progach.

WAŻNE Najniższa podstawa wymiaru składek nie może być niższa niż 30% minimalnego wynagrodzenia za pracę w danym roku i nie może przekraczać 60% prognozowanego przeciętnego wynagrodzenia miesięcznego ustalonego na dany rok. Wysokość tych progów znajdziesz na stronie **www.zus.pl**. Jeśli wyliczona (w kroku 2) podstawa będzie niższa od 30% minimalnego wynagrodzenia, to Twoją najniższą podstawą wymiaru składek będzie kwota równa 30% minimalnego wynagrodzenia.

Jeśli obliczona podstawa wymiaru składek jest wyższa niż 60% prognozowanego przeciętnego wynagrodzenia ogłoszonego na obecny rok, to znaczy, że nie możesz skorzystać z małego ZUS w tym roku. Twoje przychody w poprzednim roku przekroczyły bowiem limit. Powinieneś więc opłacać składki nie niższe niż składki obliczone od podstawy, która jest równa 60% prognozowanego przeciętnego wynagrodzenia na dany rok.

III. NAJNIŻSZA PODSTAWA WYMIARU SKŁADEK NA UBEZPIECZENIA EMERYTALNE I RENTOWE

01. Przychód z działalności gospodarczej za ubiegły rok kalendarzowy 2)

4 0 0 0 0 ,0 0

02. Najniższa podstawa wymiaru składek na ubezpieczenia emerytalne i rentowe

1 7 9 9 ,2 9

IV. OŚWIADCZENIE PŁATNIKA SKŁADEK

- **W polu 01** – wpisz datę wypełnienia formularza (dzień/ miesiąc/ rok).
- **W polu 02** – złóż swój podpis pod oświadczeniem. Podpis może też złożyć za Ciebie osoba, którą do tego upoważnisz.
- **W polu 03** – przystaw swoją pieczątkę (jeśli ją masz).

IV. OŚWIADCZENIE PŁATNIKA SKŁADEK

01. Data wypełnienia (dd / mm / rrrr)

1 5 0 2 2 0 2 0

Oświadczam, że dane zawarte w formularzu są zgodne ze stanem prawnym i faktycznym. Jestem świadomy(-ma) odpowiedzialności karnej za zeznanie nieprawdy lub zatajenie prawdy.

02. Podpis płatnika lub osoby upoważnionej	03. Pieczątka płatnika
Jan Kowalski	

JAK WYPEŁNIĆ IMIENNY RAPORT ZUS RCA CZ. II NA ZASADACH OBOWIĄZUJĄCYCH DO 31 STYCZNIA 2020 R. (MAŁY ZUS)

WAŻNE Składasz imienny raport **ZUS RCA cz. II**, jeśli rozliczasz składki za siebie i za inne osoby ubezpieczone.

PŁATNIK WYPEŁNIA POLA W WYZNACZONYCH KRATKACH KOMPUTEROWO, NA MASZYNIE LUB RĘCZNIE DUŻYMI DRUKOWANYMI LITERAMI, CZARNYM LUB NIEBIESKIM KOLOREM.

ZAKŁAD UBEZPIECZEŃ SPOŁECZNYCH	ZUS RCA cz.II	**IMIENNY RAPORT cz. II** DLA OSOBY FIZYCZNEJ WYKONUJĄCEJ DZIAŁALNOŚĆ GOSPODARCZĄ NA MNIEJSZĄ SKALĘ, KTÓRA KORZYSTA Z OBNIŻENIA SKŁADEK NA UBEZPIECZENIA SPOŁECZNE

I. DANE ORGANIZACYJNE

01. Identyfikator raportu (numer): 01

02. Rok, na który jest ustalona najniższa podstawa wymiaru składek na ubezpieczenia emerytalne i rentowe: 2020

05. Znak i numer decyzji pokontrolnej:

03. Data nadania (dd / mm / rrrr):

04. Nalepka „R"

II. DANE IDENTYFIKACYJNE PŁATNIKA SKŁADEK

II. DANE IDENTYFIKACYJNE PŁATNIKA SKŁADEK

01. Numer NIP (wpisać bez kresek): 9999999999

02. Numer REGON: 999999999

03. Numer PESEL[1]: 99999999999

04. Rodzaj dokumentu: jeśli dowód osobisty, wpisać 1, jeśli paszport - 2:

05. Seria i numer dokumentu:

06. Nazwa skrócona:

07. Nazwisko: KOWALSKI

08. Imię pierwsze: JAN

09. Data urodzenia (dd / mm / rrrr): 99999999

III. NAJNIŻSZA PODSTAWA WYMIARU SKŁADEK NA UBEZPIECZENIA EMERYTALNE I RENTOWE

01. Przychód z działalności gospodarczej za ubiegły rok kalendarzowy[2]: 4000,00

02. Najniższa podstawa wymiaru składek na ubezpieczenia emerytalne i rentowe: 1799,29

IV. OŚWIADCZENIE PŁATNIKA SKŁADEK

01. Data wypełnienia (dd / mm / rrrr): 15022020

Oświadczam, że dane zawarte w formularzu są zgodne ze stanem prawnym i faktycznym. Jestem świadomy(-ma) odpowiedzialności karnej za zeznanie nieprawdy lub zatajenie prawdy.

02. Podpis płatnika lub osoby upoważnionej	03. Pieczątka płatnika
Jan Kowalski	

V. ADNOTACJE ZUS

[1] Numer PESEL podaje się, o ile został nadany.

[2] W polu tym wykaż roczny przychód z tytułu prowadzenia pozarolniczej działalności gospodarczej w poprzednim roku kalendarzowym. Przychód nie może przekraczać trzydziestokrotności kwoty minimalnego wynagrodzenia w poprzednim roku kalendarzowym.

Skład: Poligrafia ZUS/W-wa; zam. 2333/18

I. DANE ORGANIZACYJNE

- **W polu 01** – wpisz identyfikator deklaracji. W tym przypadku – 01.
- **W polu 02** – wpisz rok, na który ustalasz najniższą podstawę wymiaru składek na ubezpieczenia emerytalne i rentowe. W tym przypadku wpisujesz 2020. Podstawę ustalasz za styczeń 2020 r.

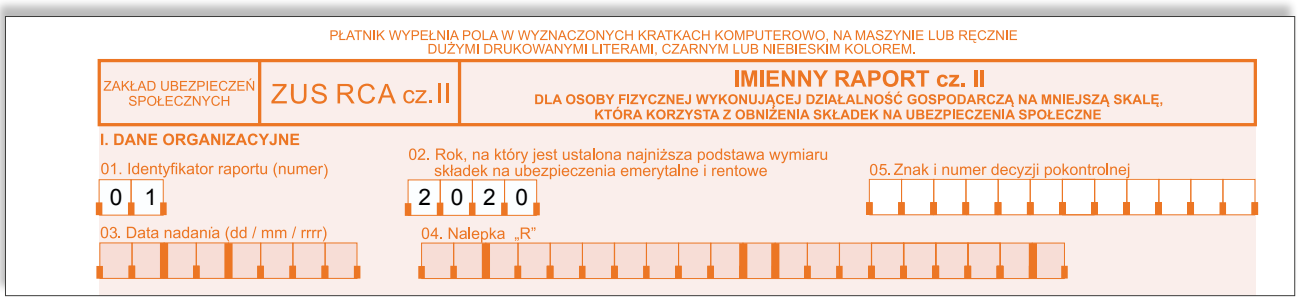
PŁATNIK WYPEŁNIA POLA W WYZNACZONYCH KRATKACH KOMPUTEROWO, NA MASZYNIE LUB RĘCZNIE DUŻYMI DRUKOWANYMI LITERAMI, CZARNYM LUB NIEBIESKIM KOLOREM.

ZAKŁAD UBEZPIECZEŃ SPOŁECZNYCH | ZUS RCA cz. II | IMIENNY RAPORT cz. II – DLA OSOBY FIZYCZNEJ WYKONUJĄCEJ DZIAŁALNOŚĆ GOSPODARCZĄ NA MNIEJSZĄ SKALĘ, KTÓRA KORZYSTA Z OBNIŻENIA SKŁADEK NA UBEZPIECZENIA SPOŁECZNE

I. DANE ORGANIZACYJNE

01. Identyfikator raportu (numer): 0 1

02. Rok, na który jest ustalona najniższa podstawa wymiaru składek na ubezpieczenia emerytalne i rentowe: 2 0 2 0

05. Znak i numer decyzji pokontrolnej

03. Data nadania (dd / mm / rrrr)

04. Nalepka „R"

- **Pól 03 i 04** – nie wypełniaj.
- **W polu 05** – w tym polu wpisujesz znak i numer decyzji pokontrolnej. W tym przypadku nie wypełniaj.

II. DANE IDENTYFIKACYJNE PŁATNIKA SKŁADEK

W tym bloku wpisz dane, które podałeś w zgłoszeniu płatnika składek ZUS ZFA/ ZUS ZIPA lub we wpisie do CEIDG. Zasady podawania zakresu danych identyfikacyjnych znajdziesz w poradniku *Ogólne zasady wypełniania i korygowania dokumentów ubezpieczeniowych* [PDF, 11,4 MB].

- **W polu 01** – wpisz NIP (numer identyfikacji podatkowej) nadany Ci jako płatnikowi przez urząd skarbowy. Nie oddzielaj kreskami poszczególnych członów numeru.
- **W polu 02** – wpisz numer REGON nadany Ci jako płatnikowi przez Główny Urząd Statystyczny i zapisany w krajowym rejestrze urzędowym podmiotów gospodarki narodowej. Numer ten może mieć 9 lub 14 cyfr. Wpisz cały numer, razem z początkowymi zerami.
- **Pola 03–05** – wypełniasz, ponieważ jesteś płatnikiem – osobą fizyczną:
  - **w polu 03** – wpisz PESEL (numer ewidencyjny nadany przez Rządowe Centrum Informatyczne Powszechnego Elektronicznego Systemu Ewidencji Ludności);

  Pola 04 i 05 – wypełniasz wyłącznie, jeśli nie masz nadanych numerów NIP, REGON lub PESEL albo jednego z nich:
  - **w polu 04** – wybierz rodzaj dokumentu, jaki masz, i wpisz:
    1 – w przypadku dowodu osobistego,
    2 – w przypadku paszportu lub innego dokumentu potwierdzającego tożsamość,
  - **w polu 05** – wpisz serię i numer – odpowiednio do kodu wpisanego w pole 04 – dowodu osobistego albo paszportu lub innego dokumentu potwierdzającego tożsamość.
- **W polu 06** – wpisz nazwę skróconą płatnika, którą podałeś w zgłoszeniu płatnika składek lub we wniosku CEIDG-1.
- **Pola 07–09** – wypełniasz, ponieważ jesteś płatnikiem składek – osobą fizyczną:
  - **w polu 07** – wpisz swoje nazwisko (jeśli masz podwójne nazwisko, jego człony oddziel kreską),
  - **w polu 08** – wpisz swoje pierwsze imię,
  - **w polu 09** – wpisz swoją datę urodzenia (dzień/ miesiąc/ rok).

WAŻNE Jeśli wypełniasz ten formularz jako osoba upoważniona przez płatnika, podaj dane płatnika składek.

Podane poniżej numery identyfikacyjne NIP, PESEL i REGON oraz dane ewidencyjne są umowne – nie używaj ich.

II. DANE IDENTYFIKACYJNE PŁATNIKA SKŁADEK

01. Numer NIP (wpisać bez kresek): 9999999999

02. Numer REGON: 999999999

03. Numer PESEL[1]: 99999999999

04. Rodzaj dokumentu: jeśli dowód osobisty, wpisać 1, jeśli paszport - 2

05. Seria i numer dokumentu

06. Nazwa skrócona

07. Nazwisko: KOWALSKI

08. Imię pierwsze: JAN

09. Data urodzenia (dd / mm / rrrr): 99 99 9999

III. NAJNIŻSZA PODSTAWA WYMIARU SKŁADEK NA UBEZPIECZENIA EMERYTALNE I RENTOWE

W tym bloku wpisz kwotę Twojego przychodu z działalności gospodarczej za ubiegły rok i najniższą podstawę wymiaru składek, którą Ty jako płatnik ustalasz na styczeń 2020 roku.

- **W polu 01** – wpisz kwotę przychodu z działalności gospodarczej za ubiegły rok kalendarzowy. W naszym przykładzie – 40 000 zł.
- **W polu 02** – wpisz kwotę najniższej podstawy wymiaru składek na ubezpieczenia emerytalne i rentowe. W naszym przykładzie – 1799,29 zł.

Podstawę wyliczasz według wzoru podanego dla ZUS DRA cz. II (zob. s. 7).

III. NAJNIŻSZA PODSTAWA WYMIARU SKŁADEK NA UBEZPIECZENIA EMERYTALNE I RENTOWE

01. Przychód z działalności gospodarczej za ubiegły rok kalendarzowy[2]: 40 000,00

02. Najniższa podstawa wymiaru składek na ubezpieczenia emerytalne i rentowe: 1 799,29

IV. OŚWIADCZENIE PŁATNIKA SKŁADEK

- **W polu 01** – wpisz datę wypełnienia formularza (dzień/ miesiąc/ rok).
- **W polu 02** – złóż swój podpis pod oświadczeniem. Podpis może też złożyć za Ciebie osoba, którą do tego upoważnisz.
- **W polu 03** – przystaw swoją pieczątkę (jeśli ją masz).

IV. OŚWIADCZENIE PŁATNIKA SKŁADEK

01. Data wypełnienia (dd / mm / rrrr): 15 02 2020

Oświadczam, że dane zawarte w formularzu są zgodne ze stanem prawnym i faktycznym. Jestem świadomy(-ma) odpowiedzialności karnej za zeznanie nieprawdy lub zatajenie prawdy.

02. Podpis płatnika lub osoby upoważnionej	03. Pieczątka płatnika
Jan Kowalski	

JAK WYPEŁNIĆ DEKLARACJĘ ROZLICZENIOWĄ ZUS DRA CZ. II NA ZASADACH OBOWIĄZUJĄCYCH OD 1 LUTEGO 2020 R. (MAŁY ZUS+)

WAŻNE Składasz deklarację rozliczeniową **ZUS DRA cz. II**, jeśli rozliczasz składki tylko za siebie.

PŁATNIK WYPEŁNIA POLA W WYZNACZONYCH KRATKACH KOMPUTEROWO, NA MASZYNIE LUB RĘCZNIE DUŻYMI DRUKOWANYMI LITERAMI, CZARNYM LUB NIEBIESKIM KOLOREM.

ZAKŁAD UBEZPIECZEŃ SPOŁECZNYCH | ZUS DRA cz. II | **DEKLARACJA ROZLICZENIOWA cz. II** DLA OSOBY FIZYCZNEJ WYKONUJĄCEJ DZIAŁALNOŚĆ GOSPODARCZĄ NA MNIEJSZĄ SKALĘ, KTÓRA KORZYSTA Z OBNIŻENIA SKŁADEK NA UBEZPIECZENIA SPOŁECZNE I OPŁACA SKŁADKI WYŁĄCZNIE ZA SIEBIE

I. DANE ORGANIZACYJNE

01. Identyfikator deklaracji (numer): 40
02. Rok, na który jest ustalona podstawa wymiaru składek na ubezpieczenia emerytalne i rentowe: 2020
05. Znak i numer decyzji pokontrolnej:
03. Data nadania (dd / mm / rrrr):
04. Nalepka „R”:

II. DANE IDENTYFIKACYJNE PŁATNIKA SKŁADEK

01. Numer NIP (wpisać bez kresek): 9999999999
02. Numer REGON: 999999999
03. Numer PESEL [1]: 99999999999
04. Rodzaj dokumentu: jeśli dowód osobisty, wpisać 1, jeśli paszport - 2:
05. Seria i numer dokumentu:
06. Nazwa skrócona:
07. Nazwisko: KOWALSKI
08. Imię pierwsze: JAN
09. Data urodzenia (dd / mm / rrrr): 9999

III. PODSTAWA WYMIARU SKŁADEK NA UBEZPIECZENIA EMERYTALNE I RENTOWE

01. Przychód z działalności gospodarczej za ubiegły rok kalendarzowy [2] (p.IV.01 + p.IV.03 + p.IV.05): 4500,00
03. Dochód z działalności gospodarczej za ubiegły rok kalendarzowy [3] (p.IV.02 + p.IV.04 + p.IV.06): 2250,00
02. Podstawa wymiaru składek na ubezpieczenia emerytalne i rentowe: 924,66

IV. FORMA OPODATKOWANIA OBOWIĄZUJĄCA W UBIEGŁYM ROKU KALENDARZOWYM ORAZ PRZYCHÓD I DOCHÓD [4]

A. Karta podatkowa
01. Kwota przychodu: zł,gr
02. Kwota dochodu [5]: zł,gr

B. Ryczałt od przychodów ewidencjonowanych
03. Kwota przychodu: 4500,00
04. Kwota dochodu [5]: 2250,00

C. Opodatkowanie na zasadach ogólnych (podatek według skali lub podatek liniowy)
05. Kwota przychodu: zł,gr
06. Kwota dochodu: zł,gr

V. OŚWIADCZENIE PŁATNIKA SKŁADEK

01. Data wypełnienia (dd / mm / rrrr): 15032020

Oświadczam, że dane zawarte w formularzu są zgodne ze stanem prawnym i faktycznym. Jestem świadomy(-ma) odpowiedzialności karnej za zeznanie nieprawdy lub zatajenie prawdy.

02. Podpis płatnika lub osoby upoważnionej: Jan Kowalski
03. Pieczątka płatnika

VI. ADNOTACJE ZUS

I. DANE ORGANIZACYJNE

- **W polu 01** – wpisz identyfikator deklaracji. W tym przypadku – 40.
- **W polu 02** – wpisz rok, na który ustalasz podstawę wymiaru składek na ubezpieczenia emerytalne i rentowe. W tym przypadku rok 2020. Podstawę ustalasz na okres od lutego do grudnia 2020 r.

WAŻNE Jeśli składasz deklarację rozliczeniową ZUS DRA cz. II za 2020 r. na zasadach obowiązujących od 1 lutego 2020 r., w polu 01 wpisz identyfikator 40.

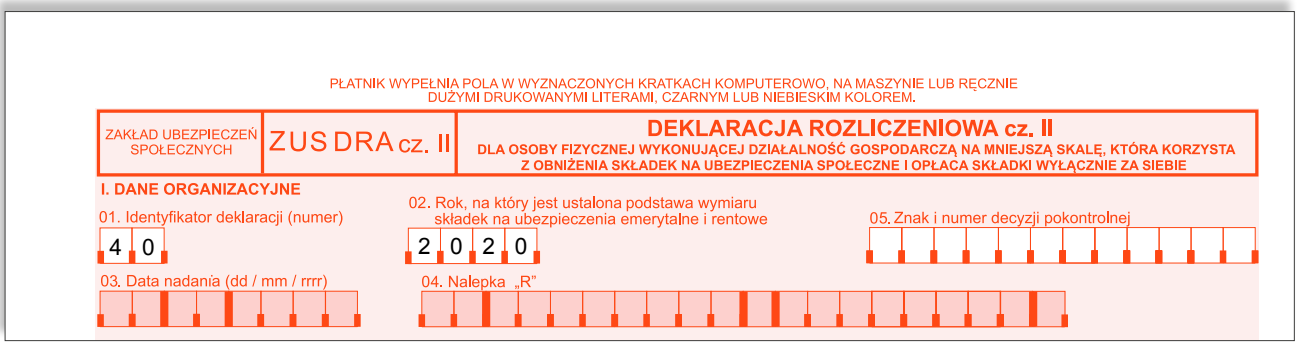
PŁATNIK WYPEŁNIA POLA W WYZNACZONYCH KRATKACH KOMPUTEROWO, NA MASZYNIE LUB RĘCZNIE DUŻYMI DRUKOWANYMI LITERAMI, CZARNYM LUB NIEBIESKIM KOLOREM.

ZAKŁAD UBEZPIECZEŃ SPOŁECZNYCH | ZUS DRA cz. II | DEKLARACJA ROZLICZENIOWA cz. II
DLA OSOBY FIZYCZNEJ WYKONUJĄCEJ DZIAŁALNOŚĆ GOSPODARCZĄ NA MNIEJSZĄ SKALĘ, KTÓRA KORZYSTA Z OBNIŻENIA SKŁADEK NA UBEZPIECZENIA SPOŁECZNE I OPŁACA SKŁADKI WYŁĄCZNIE ZA SIEBIE

I. DANE ORGANIZACYJNE

01. Identyfikator deklaracji (numer) 4 0

02. Rok, na który jest ustalona podstawa wymiaru składek na ubezpieczenia emerytalne i rentowe 2 0 2 0

05. Znak i numer decyzji pokontrolnej

03. Data nadania (dd / mm / rrrr)

04. Nalepka „R"

II. DANE IDENTYFIKACYJNE PŁATNIKA SKŁADEK

W tym bloku wpisz dane, które podałeś w zgłoszeniu płatnika składek ZUS ZFA/ ZUS ZIPA lub we wpisie do CEIDG (Centralnej Ewidencji i Informacji o Działalności Gospodarczej). Zasady podawania zakresu danych identyfikacyjnych znajdziesz w poradniku *Ogólne zasady wypełniania i korygowania dokumentów ubezpieczeniowych* [PDF, 11,4 MB].

- **W polu 01** – wpisz NIP (numer identyfikacji podatkowej) nadany Ci jako płatnikowi przez urząd skarbowy. Nie oddzielaj kreskami poszczególnych członów numeru.
- **W polu 02** – wpisz numer REGON nadany Ci jako płatnikowi przez Główny Urząd Statystyczny i zapisany w krajowym rejestrze urzędowym podmiotów gospodarki narodowej. Numer ten może mieć 9 lub 14 cyfr. Wpisz cały numer, razem z początkowymi zerami.
- **Pola 03–05** – wypełniasz, ponieważ jesteś płatnikiem – osobą fizyczną.
  - **w polu 03** – wpisz PESEL (numer ewidencyjny nadany przez Rządowe Centrum Informatyczne Powszechnego Elektronicznego Systemu Ewidencji Ludności).

  Pola 04 i 05 – wypełniasz wyłącznie, jeśli nie masz nadanych numerów NIP, REGON lub PESEL albo jednego z nich:
  - **w polu 04** – wybierz rodzaj dokumentu, jaki masz, i wpisz:
    1 – w przypadku dowodu osobistego,
    2 – w przypadku paszportu lub innego dokumentu potwierdzającego tożsamość,
  - **w polu 05** – wpisz serię i numer – odpowiednio do kodu wpisanego w pole 04 – dowodu osobistego albo paszportu lub innego dokumentu potwierdzającego tożsamość.

WAŻNE Jeśli wypełniasz ten formularz jako osoba upoważniona przez płatnika, podaj dane płatnika składek.

Podane poniżej numery identyfikacyjne NIP, PESEL i REGON oraz dane ewidencyjne są umowne – nie używaj ich.

II. DANE IDENTYFIKACYJNE PŁATNIKA SKŁADEK

II. DANE IDENTYFIKACYJNE PŁATNIKA SKŁADEK

01. Numer NIP (wpisać bez kresek): 9 9 9 9 9 9 9 9 9 9

02. Numer REGON: 9 9 9 9 9 9 9 9 9

03. Numer PESEL [1]: 9 9 9 9 9 9 9 9 9 9

04. Rodzaj dokumentu: jeśli dowód osobisty, wpisać 1, jeśli paszport - 2

05. Seria i numer dokumentu

06. Nazwa skrócona

07. Nazwisko: K O W A L S K I

08. Imię pierwsze: J A N

09. Data urodzenia (dd / mm / rrrr): 9 9 9 9 9 9 9 9

III. PODSTAWA WYMIARU SKŁADEK NA UBEZPIECZENIA EMERYTALNE I RENTOWE

W tym bloku wpisz kwotę Twojego przychodu i dochód z działalności gospodarczej za ubiegły rok oraz podstawę wymiaru składek, którą jako płatnik ustalasz na dany rok.

- **W polu 01** – wpisz kwotę przychodu z działalności gospodarczej za ubiegły rok kalendarzowy. Kwota ta to suma kwoty przychodu z bloku IV pól: 01, 03, 05. W naszym przykładzie – 45 000 zł.
- **W polu 02** – wpisz kwotę podstawy wymiaru składek na ubezpieczenia emerytalne i rentowe. W naszym przykładzie – 924,66 zł.
- **W polu 03** – wpisz kwotę dochodu z działalności gospodarczej za ubiegły rok kalandarzowy. Kwota ta to suma kwoty dochodu z bloku IV: pól 02, 04, 06. W naszym przykładzie – 22 500 zł.

IV. FORMA OPODATKOWANIA OBOWIĄZUJĄCA W UBIEGŁYM ROKU KALENDARZOWYM ORAZ PRZYCHÓD I DOCHÓD

W tym bloku wpisz kwotę Twojego przychodu i dochodu zgodnie z formą opodatkowania obowiązującą Cię w ubiegłym roku kalendarzowym.

- **W polu 01** – wpisz kwotę przychodu z karty podatkowej za ubiegły rok kalendarzowy. W naszym przykładzie nie wypełniamy.
- **W polu 02** – wpisz kwotę dochodu z karty podatkowej wyliczoną zgodnie z poniższym wzorem. W naszym przykładzie nie wypełniamy.
- **W polu 03** – wpisz kwotę przychodu z ryczałtu od przychodów ewidencjonowanych za ubiegły rok kalendarzowy. W naszym przykładzie – 45 000 zł.
- **W polu 04** – wpisz kwotę dochodu z ryczałtu od przychodów ewidencjonowanych wyliczona zgodnie z poniższym wzorem. W naszym przykładzie – 22 500 zł.
- **W polu 05** – wpisz kwotę przychodu z opodatkowania na zasadach ogólnych za ubiegły rok kalendarzowy. W naszym przykładzie nie wypełniamy.
- **W polu 06** – wpisz kwotę dochodu z opodatkowania na zasadach ogólnych. W naszym przykładzie nie wypełniamy.

Zasady ustalania podstawy wymiaru składek

Podstawa wymiaru składek osób prowadzących pozarolniczą działalność gospodarczą i korzystających z ulgi mały ZUS+ zależy od dochodu z poprzedniego roku kalendarzowego.

W jaki sposób powinieneś ustalić podstawę wymiaru:

1. Ustal przeciętny miesięczny dochód z działalności gospodarczej w poprzednim roku kalendarzowym według wzoru:

$$\frac{\text{roczny dochód z tytułu prowadzenia pozarolniczej działalności gospodarczej w poprzednim roku kalendarzowym}}{\text{liczba dni kalendarzowych prowadzenia pozarolniczej działalności gospodarczej w poprzednim roku kalendarzowym}} \times 30$$

Otrzymany wynik zaokrąglij do pełnych groszy w górę, jeśli końcówka jest równa lub wyższa niż 0,5 grosza, lub w dół, jeśli jest niższa.

Jeśli w poprzednim roku kalendarzowym rozliczałeś podatek:

- na zasadach ogólnych (podatek według skali albo podatek liniowy) – roczny przychód i roczny dochód z pozarolniczej działalności gospodarczej ustal zgodnie z przepisami dotyczącymi podatku dochodowego od osób fizycznych,
- w formie karty podatkowej i nie byłeś zwolniony z podatku VAT – za roczny dochód z tej działalności przyjmij roczny przychód z pozarolniczej działalności gospodarczej (którym jest wartość sprzedaży, o której mowa w art. 2 pkt 22 ustawy o podatku od towarów i usług, podlegająca opodatkowaniu tym podatkiem, bez kwoty tego podatku) pomnożony przez współczynnik 0,5,
- w formie ryczałtu od przychodów ewidencjonowanych – za roczny dochód z tej działalności przyjmij roczny przychód z pozarolniczej działalności gospodarczej (w rozumieniu przepisów o zryczałtowanym podatku dochodowym od niektórych przychodów osiąganych przez osoby fizyczne) pomnożony przez współczynnik 0,5.

WAŻNE Jeżeli do kosztów uzyskania przychodu zaliczyłeś swoje składki na ubezpieczenia społeczne jako osoby prowadzącej działalność lub składki osób współpracujących, dolicz kwoty tych składek do rocznego dochodu z pozarolniczej działalności gospodarczej.

2. Pomnóż przeciętny miesięczny dochód z tytułu prowadzenia pozarolniczej działalności gospodarczej w poprzednim roku kalendarzowym przez współczynnik równy 0,5. Otrzymany wynik zaokrąglij do pełnych groszy w górę, jeśli końcówka jest równa lub wyższa niż 0,5 grosza, lub w dół, jeśli jest niższa.

3. Porównaj, czy otrzymana kwota:

- nie przekracza 60% prognozowanego przeciętnego wynagrodzenia ogłoszonego na dany rok kalendarzowy w trybie art. 19 ust. 10 ustawy o systemie ubezpieczeń społecznych,
- nie jest niższa niż 30% kwoty minimalnego wynagrodzenia obowiązującego w styczniu danego roku.

Podstawa wymiaru składek na dany rok nie może być niższa niż 30% minimalnego wynagrodzenia za pracę w tym samym roku i nie może przekraczać kwoty 60% prognozowanego przeciętnego wynagrodzenia miesięcznego ustalonej na ten sam rok.

PRZYKŁAD Pan Julian prowadzi działalność gospodarczą od 2017 r. W 2019 r. prowadził ją przez cały rok i rozliczał się z podatku w formie ryczałtu od przychodów ewidencjonowanych. Uzyskał przychód w wysokości 45 000 zł. Jego roczny dochód dla celów ustalenia małego ZUS+ wynosi 22 500 zł.

45 000 × 0,5 = 22 500 zł

Natomiast przeciętny miesięczny dochód pana Juliana wynosi 1849,32 zł.
(22 500 ÷ 365) × 30 = 1849,315068.
Obliczona od dochodu podstawa wymiaru składek obowiązująca od 1 lutego 2020 r. wynosi 924,66 zł.
1849,32 × 0,5 = 924,66

III. PODSTAWA WYMIARU SKŁADEK NA UBEZPIECZENIA EMERYTALNE I RENTOWE

01. Przychód z działalności gospodarczej za ubiegły rok kalendarzowy 2) (p.IV.01 + p.IV.03 + p.IV.05): 4 5 0 0 0 zł 0 gr 0

03. Dochód z działalności gospodarczej za ubiegły rok kalendarzowy 3) (p.IV.02 + p.IV.04 + p.IV.06): 2 2 5 0 0 zł 0 gr 0

02. Podstawa wymiaru składek na ubezpieczenia emerytalne i rentowe: 9 2 4 zł 6 gr 6

IV. FORMA OPODATKOWANIA OBOWIĄZUJĄCA W UBIEGŁYM ROKU KALENDARZOWYM ORAZ PRZYCHÓD I DOCHÓD 4)

A. Karta podatkowa

01. Kwota przychodu: zł gr

02. Kwota dochodu 5): zł gr

B. Ryczałt od przychodów ewidencjonowanych

03. Kwota przychodu: 4 5 0 0 0 zł 0 gr 0

04. Kwota dochodu 5): 2 2 5 0 0 zł 0 gr 0

C. Opodatkowanie na zasadach ogólnych (podatek według skali lub podatek liniowy)

05. Kwota przychodu: zł gr

06. Kwota dochodu: zł gr

V. OŚWIADCZENIE PŁATNIKA SKŁADEK

- **W polu 01** – wpisz datę wypełnienia formularza (dzień/ miesiąc/ rok).
- **W polu 02** – złóż swój podpis pod oświadczeniem. Podpis może też złożyć za Ciebie osoba, którą do tego upoważnisz.
- **W polu 03** – przystaw swoją pieczątkę (jeśli ją masz).

V. OŚWIADCZENIE PŁATNIKA SKŁADEK

01. Data wypełnienia (dd / mm / rrrr): 1 5 0 3 2 0 2 0

Oświadczam, że dane zawarte w formularzu są zgodne ze stanem prawnym i faktycznym. Jestem świadomy(-ma) odpowiedzialności karnej za zeznanie nieprawdy lub zatajenie prawdy.

02. Podpis płatnika lub osoby upoważnionej: Jan Kowalski

03. Pieczątka płatnika

JAK WYPEŁNIĆ IMIENNY RAPORT ZUS RCA CZ. II NA ZASADACH OBOWIĄZUJĄCYCH OD 1 LUTEGO 2020 R. (MAŁY ZUS+)

WAŻNE Składasz imienny raport **ZUS RCA cz. II,** jeśli rozliczasz składki za siebie i za inne osoby ubezpieczone.

PŁATNIK WYPEŁNIA POLA W WYZNACZONYCH KRATKACH KOMPUTEROWO, NA MASZYNIE LUB RĘCZNIE DUŻYMI DRUKOWANYMI LITERAMI, CZARNYM LUB NIEBIESKIM KOLOREM.

ZAKŁAD UBEZPIECZEŃ SPOŁECZNYCH | ZUS RCA cz.II

IMIENNY RAPORT cz. II

DLA OSOBY FIZYCZNEJ WYKONUJĄCEJ DZIAŁALNOŚĆ GOSPODARCZĄ NA MNIEJSZĄ SKALĘ, KTÓRA KORZYSTA Z OBNIŻENIA SKŁADEK NA UBEZPIECZENIA SPOŁECZNE

I. DANE ORGANIZACYJNE

01. Identyfikator raportu (numer): 4 0

02. Rok, na który jest ustalona podstawa wymiaru składek na ubezpieczenia emerytalne i rentowe: 2 0 2 0

05. Znak i numer decyzji pokontrolnej:

03. Data nadania (dd / mm / rrrr):

04. Nalepka „R”:

II. DANE IDENTYFIKACYJNE PŁATNIKA SKŁADEK

II. DANE IDENTYFIKACYJNE PŁATNIKA SKŁADEK

01. Numer NIP (wpisać bez kresek): 9 9 9 9 9 9 9 9 9 9

02. Numer REGON: 9 9 9 9 9 9 9 9 9

03. Numer PESEL [1]: 9 9 9 9 9 9 9 9 9 9 9

04. Rodzaj dokumentu: jeśli dowód osobisty, wpisać 1, jeśli paszport - 2

05. Seria i numer dokumentu

06. Nazwa skrócona

07. Nazwisko: K O W A L S K I

08. Imię pierwsze: J A N

09. Data urodzenia (dd / mm / rrrr): 9 9 9 9 9 9 9 9

III. PODSTAWA WYMIARU SKŁADEK NA UBEZPIECZENIA EMERYTALNE I RENTOWE

01. Przychód z działalności gospodarczej za ubiegły rok kalendarzowy [2] (p.IV.01 + p.IV.03 + p.IV.05): 4 5 0 0 0 ,0 0

03. Dochód z działalności gospodarczej za ubiegły rok kalendarzowy [3] (p.IV.02 + p.IV.04 + p.IV.06): 2 2 5 0 0 ,0 0

02. Podstawa wymiaru składek na ubezpieczenia emerytalne i rentowe: 9 2 4 ,6 6

IV. FORMA OPODATKOWANIA OBOWIĄZUJĄCA W UBIEGŁYM ROKU KALENDARZOWYM ORAZ PRZYCHÓD I DOCHÓD [4]

A. Karta podatkowa

01. Kwota przychodu: zł ,gr

02. Kwota dochodu [5]: zł ,gr

B. Ryczałt od przychodów ewidencjonowanych

03. Kwota przychodu: 4 5 0 0 0 ,0 0

04. Kwota dochodu [5]: 2 2 5 0 0 ,0 0

C. Opodatkowanie na zasadach ogólnych (podatek według skali lub podatek liniowy)

05. Kwota przychodu: zł ,gr

06. Kwota dochodu: zł ,gr

V. OŚWIADCZENIE PŁATNIKA SKŁADEK

01. Data wypełnienia (dd / mm / rrrr): 1 5 0 3 2 0 2 0

Oświadczam, że dane zawarte w formularzu są zgodne ze stanem prawnym i faktycznym. Jestem świadomy(-ma) odpowiedzialności karnej za zeznanie nieprawdy lub zatajenie prawdy.

02. Podpis płatnika lub osoby upoważnionej: Jan Kowalski

03. Pieczątka płatnika

VI. ADNOTACJE ZUS

[1] Numer PESEL podaje się, o ile został nadany.
[2] W polu tym wykaż roczny przychód z tytułu prowadzenia pozarolniczej działalności gospodarczej w ubiegłym roku kalendarzowym.
[3] W polu tym wykaż roczny dochód z tytułu prowadzenia pozarolniczej działalności gospodarczej w ubiegłym roku kalendarzowym.
[4] W bloku tym wskaż właściwą lub właściwe dla siebie formy opodatkowania z ubiegłego roku kalendarzowego.
[5] W polu tym wykaż kwotę odpowiadającą połowie kwoty przychodu.

Skład: Poligrafia ZUS/W-wa; zam. 55/20

I. DANE ORGANIZACYJNE

- **W polu 01** – wpisz identyfikator deklaracji. W tym przypadku – 40.
- **W polu 02** – wpisz rok, na który ustalasz podstawę wymiaru składek na ubezpieczenia emerytalne i rentowe. W tym przypadku 2020. Podstawę ustalasz na okres od lutego do grudnia 2020 r.

WAŻNE Jeśli składasz raport imienny ZUS RCA cz. II za 2020 r. na zasadach obowiązujących od 1 lutego 2020 r., w polu 01 wpisz identyfikator 40.

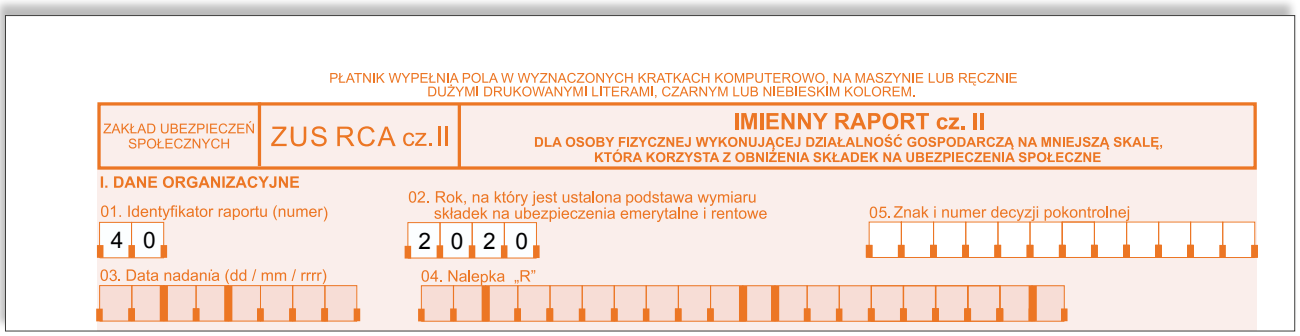
PŁATNIK WYPEŁNIA POLA W WYZNACZONYCH KRATKACH KOMPUTEROWO, NA MASZYNIE LUB RĘCZNIE DUŻYMI DRUKOWANYMI LITERAMI, CZARNYM LUB NIEBIESKIM KOLOREM.

ZAKŁAD UBEZPIECZEŃ SPOŁECZNYCH | ZUS RCA cz.II | IMIENNY RAPORT cz. II
DLA OSOBY FIZYCZNEJ WYKONUJĄCEJ DZIAŁALNOŚĆ GOSPODARCZĄ NA MNIEJSZĄ SKALĘ, KTÓRA KORZYSTA Z OBNIŻENIA SKŁADEK NA UBEZPIECZENIA SPOŁECZNE

I. DANE ORGANIZACYJNE

01. Identyfikator raportu (numer) 4 0
02. Rok, na który jest ustalona podstawa wymiaru składek na ubezpieczenia emerytalne i rentowe 2 0 2 0
05. Znak i numer decyzji pokontrolnej
03. Data nadania (dd / mm / rrrr)
04. Nalepka „R"

II. DANE IDENTYFIKACYJNE PŁATNIKA SKŁADEK

W tym bloku wpisz dane, które podałeś w zgłoszeniu płatnika składek ZUS ZFA/ ZUS ZIPA lub we wpisie do CEIDG (Centralnej Ewidencji i Informacji o Działalności Gospodarczej). Zasady podawania zakresu danych identyfikacyjnych znajdziesz w poradniku *Ogólne zasady wypełniania i korygowania dokumentów ubezpieczeniowych* [PDF, 11,4 MB].

- **W polu 01** – wpisz NIP (numer identyfikacji podatkowej) nadany Ci jako płatnikowi przez urząd skarbowy. Nie oddzielaj kreskami poszczególnych członów numeru.
- **W polu 02** – wpisz numer REGON nadany Ci jako płatnikowi przez Główny Urząd Statystyczny i zapisany w krajowym rejestrze urzędowym podmiotów gospodarki narodowej. Numer ten może mieć 9 lub 14 cyfr. Wpisz cały numer, razem z początkowymi zerami.
- **Pola 03–05** – wypełniasz, ponieważ jesteś płatnikiem – osobą fizyczną.
  - **w polu 03** – wpisz PESEL (numer ewidencyjny nadany przez Rządowe Centrum Informatyczne Powszechnego Elektronicznego Systemu Ewidencji Ludności).

  Pola 04 i 05 – wypełniasz wyłącznie, jeśli nie masz nadanych numerów NIP, REGON lub PESEL albo jednego z nich:
  - **w polu 04** – wybierz rodzaj dokumentu, jaki masz, i wpisz:
    1 – w przypadku dowodu osobistego,
    2 – w przypadku paszportu lub innego dokumentu potwierdzającego tożsamość,
  - **w polu 05** – wpisz serię i numer – odpowiednio do kodu wpisanego w pole 04 – dowodu osobistego albo paszportu lub innego dokumentu potwierdzającego tożsamość.

WAŻNE Jeśli wypełniasz ten formularz jako osoba upoważniona przez płatnika, podaj dane płatnika składek.

Podane poniżej numery identyfikacyjne NIP, PESEL i REGON oraz dane ewidencyjne są umowne – nie używaj ich.

II. DANE IDENTYFIKACYJNE PŁATNIKA SKŁADEK

01. Numer NIP (wpisać bez kresek): 9999999999
02. Numer REGON: 99999999999
03. Numer PESEL [1]: 99999999999
04. Rodzaj dokumentu: jeśli dowód osobisty, wpisać 1, jeśli paszport - 2
05. Seria i numer dokumentu
06. Nazwa skrócona
07. Nazwisko: KOWALSKI
08. Imię pierwsze: JAN
09. Data urodzenia (dd / mm / rrrr): 99 99 9999

III. PODSTAWA WYMIARU SKŁADEK NA UBEZPIECZENIA EMERYTALNE I RENTOWE

W tym bloku wpisz kwotę Twojego przychodu i dochodu z działalności gospodarczej za ubiegły rok oraz podstawę wymiaru składek, którą jako płatnik ustalasz na dany rok.

- **W polu 01** – wpisz kwotę przychodu z działalności gospodarczej za ubiegły rok kalendarzowy. Kwota ta to suma kwoty przychodu z bloku IV: pól 01, 03, 05. W naszym przykładzie – 45 000 zł.
- **W polu 02** – wpisz kwotę podstawy wymiaru składek na ubezpieczenia emerytalne i rentowe. W naszym przykładzie – 924,66 zł.
- **W polu 03** – wpisz kwotę dochodu z działalności gospodarczej za ubiegły rok kalandarzowy. Kwota ta to suma kwoty dochodu z bloku IV: pól 02, 04, 06. W naszym przykładzie – 22 500 zł.

III. PODSTAWA WYMIARU SKŁADEK NA UBEZPIECZENIA EMERYTALNE I RENTOWE

01. Przychód z działalności gospodarczej za ubiegły rok kalendarzowy [2] (p.IV.01 + p.IV.03 + p.IV.05): 45000,00
02. Podstawa wymiaru składek na ubezpieczenia emerytalne i rentowe: 924,66
03. Dochód z działalności gospodarczej za ubiegły rok kalendarzowy [3] (p.IV.02 + p.IV.04 + p.IV.06): 22500,00

IV. FORMA OPODATKOWANIA OBOWIĄZUJĄCA W UBIEGŁYM ROKU KALENDARZOWYM ORAZ PRZYCHÓD I DOCHÓD

W tym bloku wpisz kwotę Twojego przychodu i dochodu zgodnie z formą opodatkowania obowiązującą Cię w ubiegłym roku kalendarzowym.

- **W polu 01** – wpisz kwotę przychodu z karty podatkowej za ubiegły rok kalendarzowy. W naszym przykładzie nie wypełniamy.
- **W polu 02** – wpisz kwotę dochodu z karty podatkowej wyliczoną zgodnie z poniższym wzorem. W naszym przykładzie nie wypełniamy.
- **W polu 03** – wpisz kwotę przychodu z ryczałtu od przychodów ewidencjonowanych za ubiegły rok kalendarzowy. W naszym przykładzie – 45 000 zł.
- **W polu 04** – wpisz kwotę dochodu z ryczałtu od przychodów ewidencjonowanych wyliczona zgodnie z poniższym wzorem. W naszym przykładzie – 22 500 zł.
- **W polu 05** – wpisz kwotę przychodu z opodatkowania na zasadach ogólnych za ubiegły rok kalendarzowy. W naszym przykładzie nie wypełniamy.
- **W polu 06** – wpisz kwotę dochodu z opodatkowania na zasadach ogólnych. W naszym przykładzie nie wypełniamy.

IV. FORMA OPODATKOWANIA OBOWIĄZUJĄCA W UBIEGŁYM ROKU KALENDARZOWYM ORAZ PRZYCHÓD I DOCHÓD 4)

A. Karta podatkowa

01. Kwota przychodu: zł gr

02. Kwota dochodu 5): zł gr

B. Ryczałt od przychodów ewidencjonowanych

03. Kwota przychodu: 4500,00

04. Kwota dochodu 5): 2250,00

C. Opodatkowanie na zasadach ogólnych (podatek według skali lub podatek liniowy)

05. Kwota przychodu: zł gr

06. Kwota dochodu: zł gr

Powyższe dane oraz zasady ustalania podstawy wymiaru składek opisaliśmy w części dotyczącej ZUS DRA cz. II na zasadach obowiązujacych od 1 lutego 2020 r. (zob. s. 15 i kolejne).

V. OŚWIADCZENIE PŁATNIKA SKŁADEK

- **W polu 01** – wpisz datę wypełnienia formularza (dzień/ miesiąc/ rok).
- **W polu 02** – złóż swój podpis pod oświadczeniem. Podpis może też złożyć za Ciebie osoba, którą do tego upoważnisz.
- **W polu 03** – przystaw swoją pieczątkę (jeśli ją masz).

V. OŚWIADCZENIE PŁATNIKA SKŁADEK

01. Data wypełnienia (dd / mm / rrrr): 15 03 2020

Oświadczam, że dane zawarte w formularzu są zgodne ze stanem prawnym i faktycznym. Jestem świadomy(-ma) odpowiedzialności karnej za zeznanie nieprawdy lub zatajenie prawdy.

02. Podpis płatnika lub osoby upoważnionej	03. Pieczątka płatnika
Jan Kowalski	

JAK SKORYGOWAĆ DEKLARACJĘ ROZLICZENIOWĄ ZUS DRA CZ. II I IMIENNY RAPORT ZUS RCA CZ. II

Przekazałeś nam deklarację ZUS DRA cz. II lub raport ZUS RCA cz. II z błędnie wyliczoną podstawą wymiaru składek na ubezpieczenia społeczne? Złóż korektę tych danych.

Jeśli błędnie podałeś kwotę przychodu lub dochodu z działalności za ubiegły rok lub najniższą podstawę wymiaru składek, która:

- nie wpływa na Twoją podstawę wymiaru składek, którą podałeś w ZUS DRA lub ZUS RCA – składasz tylko korektę ZUS DRA cz. II lub ZUS RCA cz. II,
- wpływa na Twoją podstawę wymiaru składek, którą podałeś w ZUS DRA lub ZUS RCA – składasz korektę ZUS DRA cz. II lub ZUS RCA cz. II wraz z zestawem dokumentów rozliczeniowych.

PRZYKŁAD 1 W ZUS DRA cz. II za styczeń 2020 r. (ulga mały ZUS) błędnie wpisałeś przychód z działalności gospodarczej za ubiegły rok (wpisałeś 41 000 zł, a powinno być 40 000 zł). Najniższą podstawę wymiaru składek na ubezpieczenia emerytalne i rentowe wpisałeś prawidłowo.

Złóż ponownie ZUS DRA cz. II. Wpisz:

- w bloku I Dane organizacyjne w polu 01 – identyfikator deklaracji – 02,

➔ w bloku III Podstawa wymiaru składek na ubezpieczenia emerytalne i rentowe w polu 01 – poprawną kwotę przychodu 40 000 zł.
Pozostałe dane wypełnij jak w pierwszym dokumencie ZUS DRA cz. II.

WAŻNE W przypadku dokumentu ZUS RCA cz. II postępuj tak samo.

PŁATNIK WYPEŁNIA POLA W WYZNACZONYCH KRATKACH KOMPUTEROWO, NA MASZYNIE LUB RĘCZNIE DUŻYMI DRUKOWANYMI LITERAMI, CZARNYM LUB NIEBIESKIM KOLOREM

ZAKŁAD UBEZPIECZEŃ SPOŁECZNYCH | ZUS DRA cz. II | **DEKLARACJA ROZLICZENIOWA cz. II**
DLA OSOBY FIZYCZNEJ WYKONUJĄCEJ DZIAŁALNOŚĆ GOSPODARCZĄ NA MNIEJSZĄ SKALĘ, KTÓRA KORZYSTA Z OBNIŻENIA SKŁADEK NA UBEZPIECZENIA SPOŁECZNE I OPŁACA SKŁADKI WYŁĄCZNIE ZA SIEBIE

I. DANE ORGANIZACYJNE
01. Identyfikator deklaracji (numer): 01
02. Rok, na który ustalona jest najniższa podstawa wymiaru składek na ubezpieczenia emerytalne i rentowe: 2020
05. Znak i numer decyzji pokontrolnej:
03. Data nadania (dd / mm / rrrr):
04. Nalepka „R"

II. DANE IDENTYFIKACYJNE PŁATNIKA SKŁADEK
01. Numer NIP (wpisać bez kresek): 9999999999
02. Numer REGON: 9999999999
03. Numer PESEL [1]: 99999999999
04. Rodzaj dokumentu: jeśli dowód osobisty, wpisać 1, jeśli paszport - 2
05. Seria i numer dokumentu:
06. Nazwa skrócona:
07. Nazwisko: KOWALSKI
08. Imię pierwsze: JAN
09. Data urodzenia (dd / mm / rrrr): 99999999

III. NAJNIŻSZA PODSTAWA WYMIARU SKŁADEK NA UBEZPIECZENIA EMERYTALNE I RENTOWE
01. Przychód z działalności gospodarczej za ubiegły rok kalendarzowy [2]: 41000,00
02. Najniższa podstawa wymiaru składek na ubezpieczenia emerytalne i rentowe: 1799,29

Korekta

PŁATNIK WYPEŁNIA POLA W WYZNACZONYCH KRATKACH KOMPUTEROWO, NA MASZYNIE LUB RĘCZNIE DUŻYMI DRUKOWANYMI LITERAMI, CZARNYM LUB NIEBIESKIM KOLOREM.

ZAKŁAD UBEZPIECZEŃ SPOŁECZNYCH | ZUS DRA cz. II | **DEKLARACJA ROZLICZENIOWA cz. II**
DLA OSOBY FIZYCZNEJ WYKONUJĄCEJ DZIAŁALNOŚĆ GOSPODARCZĄ NA MNIEJSZĄ SKALĘ, KTÓRA KORZYSTA Z OBNIŻENIA SKŁADEK NA UBEZPIECZENIA SPOŁECZNE I OPŁACA SKŁADKI WYŁĄCZNIE ZA SIEBIE

I. DANE ORGANIZACYJNE
01. Identyfikator deklaracji (numer): 02
02. Rok, na który jest ustalona podstawa wymiaru składek na ubezpieczenia emerytalne i rentowe: 2020
05. Znak i numer decyzji pokontrolnej:
03. Data nadania (dd / mm / rrrr):
04. Nalepka „R"

II. DANE IDENTYFIKACYJNE PŁATNIKA SKŁADEK
01. Numer NIP (wpisać bez kresek): 9999999999
02. Numer REGON: 9999999999
03. Numer PESEL [1]: 99999999999
04. Rodzaj dokumentu: jeśli dowód osobisty, wpisać 1, jeśli paszport - 2
05. Seria i numer dokumentu:
06. Nazwa skrócona:
07. Nazwisko: KOWALSKI
08. Imię pierwsze: JAN
09. Data urodzenia (dd / mm / rrrr): 99999999

III. PODSTAWA WYMIARU SKŁADEK NA UBEZPIECZENIA EMERYTALNE I RENTOWE
01. Przychód z działalności gospodarczej za ubiegły rok kalendarzowy [2] (p.IV.01 + p.IV.03 + p.IV.05): 40000,00
03. Dochód z działalności gospodarczej za ubiegły rok kalendarzowy [3] (p.IV.02 + p.IV.04 + p.IV.06): zł gr
02. Podstawa wymiaru składek na ubezpieczenia emerytalne i rentowe: 1799,29

WAŻNE Nie wypełniaj boku IV. Blok V wypełnij jak w pierwszym dokumencie ZUS DRA cz. II.

PRZYKŁAD 2 W ZUS DRA cz. II za styczeń 2020 r. (ulga mały ZUS) błędnie wpisałeś przychód z działalności gospodarczej za ubiegły rok (wpisałeś 38 000 zł, a powinno być 40 000 zł). Błędnie obliczyłeś też najniższą podstawę wymiaru składek na ubezpieczenia emerytalne i rentowe (podałeś 1707,65 zł).

Złóż ponownie ZUS DRA cz. II. Wpisz:

- w bloku I Dane organizacyjne w polu 01 – identyfikator deklaracji – 02,
- w bloku III Podstawa wymiaru składek na ubezpieczenia emerytalne i rentowe w polu 01 – kwotę przychodu – 40 000 zł, w polu 02 – kwotę podstawy –1799,29 zł.

WAŻNE Nie wypełniaj bloku IV. Blok V wypełnij jak w pierwszym dokumencie ZUS DRA cz. II.

Złóż również korektę deklaracji rozliczeniowej ZUS DRA z prawidłowo wypełnionym blokiem X Deklaracja dochodu i wyliczonymi składkami.

Szczegółowe informacje znajdziesz w poradniku *ZUS DRA Deklaracja rozliczeniowa. Jak wypełnić i skorygować* [PDF, 13,0 MB].


PŁATNIK WYPEŁNIA POLA W WYZNACZONYCH KRATKACH KOMPUTEROWO, NA MASZYNIE LUB RĘCZNIE DUŻYMI DRUKOWANYMI LITERAMI, CZARNYM LUB NIEBIESKIM KOLOREM

ZAKŁAD UBEZPIECZEŃ SPOŁECZNYCH | ZUS DRA cz. II | DEKLARACJA ROZLICZENIOWA cz. II
DLA OSOBY FIZYCZNEJ WYKONUJĄCEJ DZIAŁALNOŚĆ GOSPODARCZĄ NA MNIEJSZĄ SKALĘ, KTÓRA KORZYSTA Z OBNIŻENIA SKŁADEK NA UBEZPIECZENIA SPOŁECZNE I OPŁACA SKŁADKI WYŁĄCZNIE ZA SIEBIE

I. DANE ORGANIZACYJNE
01. Identyfikator deklaracji (numer): 01
02. Rok, na który ustalona jest najniższa podstawa wymiaru składek na ubezpieczenia emerytalne i rentowe: 2020
05. Znak i numer decyzji pokontrolnej:
03. Data nadania (dd / mm / rrrr):
04. Nalepka „R”:

II. DANE IDENTYFIKACYJNE PŁATNIKA SKŁADEK
01. Numer NIP (wpisać bez kresek): 9999999999
02. Numer REGON: 99999999999
03. Numer PESEL 1): 99999999999
04. Rodzaj dokumentu: jeśli dowód osobisty, wpisać 1, jeśli paszport - 2:
05. Seria i numer dokumentu:
06. Nazwa skrócona:
07. Nazwisko: KOWALSKI
08. Imię pierwsze: JAN
09. Data urodzenia (dd / mm / rrrr): 99999999

III. NAJNIŻSZA PODSTAWA WYMIARU SKŁADEK NA UBEZPIECZENIA EMERYTALNE I RENTOWE
01. Przychód z działalności gospodarczej za ubiegły rok kalendarzowy 2): 38000,00
02. Najniższa podstawa wymiaru składek na ubezpieczenia emerytalne i rentowe: 1707,65

Korekta

PŁATNIK WYPEŁNIA POLA W WYZNACZONYCH KRATKACH KOMPUTEROWO, NA MASZYNIE LUB RĘCZNIE DUŻYMI DRUKOWANYMI LITERAMI, CZARNYM LUB NIEBIESKIM KOLOREM.

ZAKŁAD UBEZPIECZEŃ SPOŁECZNYCH | ZUS DRA cz. II | **DEKLARACJA ROZLICZENIOWA cz. II** DLA OSOBY FIZYCZNEJ WYKONUJĄCEJ DZIAŁALNOŚĆ GOSPODARCZĄ NA MNIEJSZĄ SKALĘ, KTÓRA KORZYSTA Z OBNIŻENIA SKŁADEK NA UBEZPIECZENIA SPOŁECZNE I OPŁACA SKŁADKI WYŁĄCZNIE ZA SIEBIE

I. DANE ORGANIZACYJNE

01. Identyfikator deklaracji (numer): 0 2
02. Rok, na który jest ustalona podstawa wymiaru składek na ubezpieczenia emerytalne i rentowe: 2 0 2 0
05. Znak i numer decyzji pokontrolnej:
03. Data nadania (dd / mm / rrrr):
04. Nalepka „R"

II. DANE IDENTYFIKACYJNE PŁATNIKA SKŁADEK

01. Numer NIP (wpisać bez kresek): 9 9 9 9 9 9 9 9 9 9
02. Numer REGON: 9 9 9 9 9 9 9 9 9
03. Numer PESEL [1]: 9 9 9 9 9 9 9 9 9 9 9
04. Rodzaj dokumentu: jeśli dowód osobisty, wpisać 1, jeśli paszport - 2
05. Seria i numer dokumentu
06. Nazwa skrócona
07. Nazwisko: K O W A L S K I
08. Imię pierwsze: J A N
09. Data urodzenia (dd / mm / rrrr): 9 9 9 9 9 9 9 9

III. PODSTAWA WYMIARU SKŁADEK NA UBEZPIECZENIA EMERYTALNE I RENTOWE

01. Przychód z działalności gospodarczej za ubiegły rok kalendarzowy [2] (p.IV.01 + p.IV.03 + p.IV.05): 4 0 0 0 0 0 zł gr
02. Podstawa wymiaru składek na ubezpieczenia emerytalne i rentowe: 1 7 9 9 2 9
03. Dochód z działalności gospodarczej za ubiegły rok kalendarzowy [3] (p.IV.02 + p.IV.04 + p.IV.06): zł gr

WAŻNE Korekta przychodu oraz podstawy wymiaru składek przy uldze mały ZUS ma wpływ na dane, które podałeś w deklaracji rozliczeniowej. Dlatego składasz także korektę ZUS DRA – wypełnij blok X w podany niżej sposób z wyliczonymi składkami od poprawnej podstawy wymiaru składek.

X. DEKLARACJA DOCHODU (wypełniają osoby, które opłacają składki wyłącznie za siebie)

01. Kod tytułu ubezpieczenia: 0 5 9 0 0 0
02. Podstawa wymiaru składek na ubezpieczenia emerytalne i rentowe: 1 7 9 9 2 9
03. Podstawa wymiaru składek na ubezpieczenie chorobowe: 1 7 9 9 2 9
04. Podstawa wymiaru składek na ubezpieczenie wypadkowe: 1 7 9 9 2 9
05. Podstawa wymiaru składek na ubezpieczenie zdrowotne: 4 0 2 6 0 1
06. Informacja o przekroczeniu rocznej podstawy wymiaru składek na ubezpieczenie emerytalne i rentowe

Szczegółowe informacje znajdziesz w tych poradnikach dostępnych na naszej stronie **www.zus.pl**:

- *ZUS DRA Deklaracja rozliczeniowa. Jak wypełnić i skorygować* [PDF, 13,0 MB],
- *ZUS RCA imienny raport miesięczny o należnych składkach i wypłaconych świadczeniach. Jak wypełnić i skorygować* [PDF, 8,38 MB].

PRZYKŁAD 3 W ZUS DRA cz. II za luty 2020 r. (ulga mały ZUS+) błędnie wyliczyłeś kwotę dochodu z działalności gospodarczej za ubiegły rok i podstawę wymiaru składek. Wpisałeś dochód (ryczałt od przychodów ewidencjonowanych) 22 000 zł (powinno być 22 500 zł) i podstawę wymiaru 904,11 zł (zamiast 924,66 zł).

Złóż ponownie ZUS DRA cz. II. Wpisz:

- w bloku I Dane organizacyjne w polu 01 – identyfikator deklaracji – 41,
- w bloku III Podstawa wymiaru składek na ubezpieczenia emerytalne i rentowe:
  - w polu 01 – kwotę przychodu jak poprzednio – 45 000 zł,
  - w polu 02 – kwotę podstawy – 924,66 zł,
  - w polu 03 – kwotę dochodu – 22 500 zł,
- w bloku IV Forma opodatkowania obowiązująca w ubiegłym roku kalendarzowym oraz przychód i dochód:
  - w polu 03 – kwotę przychodu – 45 000 zł,
  - w polu 04 – kwotę dochodu – 22 500 zł.

Blok V wypełnij jak w pierwszym dokumencie ZUS DRA cz. II.

Złóż również korektę deklaracji rozliczeniowej ZUS DRA z prawidłowo wypełnionym blokiem X Deklaracja dochodu i wyliczonymi składkami.

PŁATNIK WYPEŁNIA POLA W WYZNACZONYCH KRATKACH KOMPUTEROWO, NA MASZYNIE LUB RĘCZNIE DUŻYMI DRUKOWANYMI LITERAMI, CZARNYM LUB NIEBIESKIM KOLOREM.

ZAKŁAD UBEZPIECZEŃ SPOŁECZNYCH | ZUS DRA cz. II | **DEKLARACJA ROZLICZENIOWA cz. II**
DLA OSOBY FIZYCZNEJ WYKONUJĄCEJ DZIAŁALNOŚĆ GOSPODARCZĄ NA MNIEJSZĄ SKALĘ, KTÓRA KORZYSTA Z OBNIŻENIA SKŁADEK NA UBEZPIECZENIA SPOŁECZNE I OPŁACA SKŁADKI WYŁĄCZNIE ZA SIEBIE

I. DANE ORGANIZACYJNE

01. Identyfikator deklaracji (numer): 4 0
02. Rok, na który jest ustalona podstawa wymiaru składek na ubezpieczenia emerytalne i rentowe: 2 0 2 0
05. Znak i numer decyzji pokontrolnej:
03. Data nadania (dd / mm / rrrr):
04. Nalepka „R”:

II. DANE IDENTYFIKACYJNE PŁATNIKA SKŁADEK

01. Numer NIP (wpisać bez kresek): 9 9 9 9 9 9 9 9 9 9
02. Numer REGON: 9 9 9 9 9 9 9 9 9
03. Numer PESEL [1]: 9 9 9 9 9 9 9 9 9 9 9
04. Rodzaj dokumentu: jeśli dowód osobisty, wpisać 1, jeśli paszport - 2:
05. Seria i numer dokumentu:
06. Nazwa skrócona:
07. Nazwisko: K O W A L S K I
08. Imię pierwsze: J A N
09. Data urodzenia (dd / mm / rrrr): 9 9 9 9 9 9 9 9

III. PODSTAWA WYMIARU SKŁADEK NA UBEZPIECZENIA EMERYTALNE I RENTOWE

01. Przychód z działalności gospodarczej za ubiegły rok kalendarzowy [2] (p.IV.01 + p.IV.03 + p.IV.05): 4 5 0 0 0 ,0 0
03. Dochód z działalności gospodarczej za ubiegły rok kalendarzowy [3] (p.IV.02 + p.IV.04 + p.IV.06): 2 2 0 0 0 ,0 0
02. Podstawa wymiaru składek na ubezpieczenia emerytalne i rentowe: 9 0 4 ,1 1

IV. FORMA OPODATKOWANIA OBOWIĄZUJĄCA W UBIEGŁYM ROKU KALENDARZOWYM ORAZ PRZYCHÓD I DOCHÓD [4]

A. Karta podatkowa
01. Kwota przychodu: zł gr
02. Kwota dochodu [5]: zł gr

B. Ryczałt od przychodów ewidencjonowanych
03. Kwota przychodu: 4 5 0 0 0 ,0 0
04. Kwota dochodu [5]: 2 2 0 0 0 ,0 0

C. Opodatkowanie na zasadach ogólnych (podatek według skali lub podatek liniowy)
05. Kwota przychodu: zł gr
06. Kwota dochodu: zł gr

Korekta

PŁATNIK WYPEŁNIA POLA W WYZNACZONYCH KRATKACH KOMPUTEROWO, NA MASZYNIE LUB RĘCZNIE DUŻYMI DRUKOWANYMI LITERAMI, CZARNYM LUB NIEBIESKIM KOLOREM.

ZAKŁAD UBEZPIECZEŃ SPOŁECZNYCH | ZUS DRA cz. II | **DEKLARACJA ROZLICZENIOWA cz. II**
DLA OSOBY FIZYCZNEJ WYKONUJĄCEJ DZIAŁALNOŚĆ GOSPODARCZĄ NA MNIEJSZĄ SKALĘ, KTÓRA KORZYSTA Z OBNIŻENIA SKŁADEK NA UBEZPIECZENIA SPOŁECZNE I OPŁACA SKŁADKI WYŁĄCZNIE ZA SIEBIE

I. DANE ORGANIZACYJNE

01. Identyfikator deklaracji (numer): 4 1
02. Rok, na który jest ustalona podstawa wymiaru składek na ubezpieczenia emerytalne i rentowe: 2 0 2 0
05. Znak i numer decyzji pokontrolnej:
03. Data nadania (dd / mm / rrrr):
04. Nalepka „R"

II. DANE IDENTYFIKACYJNE PŁATNIKA SKŁADEK

01. Numer NIP (wpisać bez kresek): 9 9 9 9 9 9 9 9 9 9
02. Numer REGON: 9 9 9 9 9 9 9 9 9
03. Numer PESEL [1]: 9 9 9 9 9 9 9 9 9 9 9
04. Rodzaj dokumentu: jeśli dowód osobisty, wpisać 1, jeśli paszport - 2
05. Seria i numer dokumentu
06. Nazwa skrócona
07. Nazwisko: K O W A L S K I
08. Imię pierwsze: J A N
09. Data urodzenia (dd / mm / rrrr): 9 9 9 9 9 9 9 9

III. PODSTAWA WYMIARU SKŁADEK NA UBEZPIECZENIA EMERYTALNE I RENTOWE

01. Przychód z działalności gospodarczej za ubiegły rok kalendarzowy [2] (p.IV.01 + p.IV.03 + p.IV.05): 4 5 0 0 0 ,0 0
03. Dochód z działalności gospodarczej za ubiegły rok kalendarzowy [3] (p.IV.02 + p.IV.04 + p.IV.06): 2 2 5 0 0 ,0 0
02. Podstawa wymiaru składek na ubezpieczenia emerytalne i rentowe: 9 2 4 ,6 6

IV. FORMA OPODATKOWANIA OBOWIĄZUJĄCA W UBIEGŁYM ROKU KALENDARZOWYM ORAZ PRZYCHÓD I DOCHÓD [4]

A. Karta podatkowa
01. Kwota przychodu: zł ,gr
02. Kwota dochodu [5]: zł ,gr

B. Ryczałt od przychodów ewidencjonowanych
03. Kwota przychodu: 4 5 0 0 0 ,0 0
04. Kwota dochodu [5]: 2 2 5 0 0 ,0 0

C. Opodatkowanie na zasadach ogólnych (podatek według skali lub podatek liniowy)
05. Kwota przychodu: zł ,gr
06. Kwota dochodu: zł ,gr

WAŻNE Korekta przychodu, dochodu oraz podstawy wymiaru składek przy uldze mały ZUS+ ma wpływ na dane, które podałeś w deklaracji rozliczeniowej. Dlatego składasz także korektę ZUS DRA – wypełnij blok X w podany niżej sposób z wyliczonymi składkami od poprawnej podstawy wymiaru składek.

X. DEKLARACJA DOCHODU (wypełniają osoby, które opłacają składki wyłącznie za siebie)

01. Kod tytułu ubezpieczenia: 0 5 9 0 0 0
02. Podstawa wymiaru składek na ubezpieczenia emerytalne i rentowe: 9 2 4 ,6 6
03. Podstawa wymiaru składek na ubezpieczenie chorobowe: 9 2 4 ,6 6
04. Podstawa wymiaru składek na ubezpieczenie wypadkowe: 9 2 4 ,6 6
05. Podstawa wymiaru składek na ubezpieczenie zdrowotne: 4 0 2 6 ,0 1
06. Informacja o przekroczeniu rocznej podstawy wymiaru składek na ubezpieczenia emerytalne i rentowe:

Skład: Poligrafia ZUS w Warszawie. Zam. nr 1405/22

ZUS | ZAKŁAD UBEZPIECZEŃ SPOŁECZNYCH

www.zus.pl

PUE

PLATFORMA USŁUG ELEKTRONICZNYCH

załatwiaj sprawy w ZUS przez internet

elektronicznie wysyłaj wnioski i odbieraj odpowiedzi

sprawdź stan swojego konta w ZUS

- **Centrum Obsługi Telefonicznej ZUS:**
  - **22 560-16-00** dla tel. komórkowych i stacjonarnych
    koszt połączenia według umowy klienta z operatorem telekomunikacyjnym
  - e-mail: **cot@zus.pl**
- **E-wizyta** (wideorozmowa z pracownikiem ZUS): **www.zus.pl/e-wizyta**