

# ŚWIADCZENIA Z TYTUŁU WYPADKÓW PRZY PRACY I CHORÓB ZAWODOWYCH

## Uwagi ogólne

1. Świadczenia z tytułu wypadków przy pracy i chorób zawodowych przysługują ubezpieczonym, którzy doznali stałego lub długotrwałego uszczerbku na zdrowiu wskutek wypadku przy pracy lub choroby zawodowej, bądź wypadku w drodze do pracy czy z pracy oraz członkom ich rodzin w przypadku śmierci ubezpieczonego wskutek takiego wypadku lub choroby. Prezentowane w dziale świadczenia pieniężne z tego tytułu obejmują:
  - **jednorazowe odszkodowania** dla ubezpieczonych, a w przypadku ich śmierci – dla członków ich rodzin,
  - **wynagrodzenia i zasiłki chorobowe za czas absencji** spowodowanej wypadkiem przy pracy lub chorobą zawodową,
  - **świadczenia rehabilitacyjne** przysługujące w przypadku rokowanego odzyskania zdolności do pracy po wyczerpaniu uprawnień do zasiłku chorobowego,
  - **świadczenia wyrównawcze** przysługujące pracownikom, którzy na skutek wypadku przy pracy doznali stałego lub długotrwałego uszczerbku na zdrowiu (co najmniej w 20%) i w związku z tym osiągają wynagrodzenie zmniejszone co najmniej o 10% (z wyłączeniem pracowników pobierających rentę z tytułu niezdolności do pracy),
  - **dotatki wyrównawcze** z tytułu przeniesienia do innej pracy wskutek objawów choroby zawodowej, trwającej do trzech miesięcy (w niektórych przypadkach do sześciu miesięcy), jeżeli przeniesienie do innej pracy powoduje obniżenie wynagrodzenia,
  - **renty z tytułu niezdolności do pracy** wypłacane ubezpieczonym,
  - **renty rodzinne** wypłacane członkom rodziny w przypadku śmierci ubezpieczonego.

Informacje o kontynuowanych świadczeniach rentowych z tytułu wypadków przy pracy i chorób zawodowych zamieszczone są dodatkowo w dziale „Emerytury i renty”.

Świadczenia są przyznawane i wypłacane przez:

- a) Zakład Ubezpieczeń Społecznych z funduszu wypadkowego w zakresie:
  - jednorazowych odszkodowań z tytułu wypadków przy pracy i chorób zawodowych (od czerwca 2002 r. dla wszystkich ubezpieczonych),
  - zasiłków chorobowych,
  - świadczeń rehabilitacyjnych,
  - rent z tytułu niezdolności do pracy,
  - rent rodzinnych z tytułu śmierci ubezpieczonego z powodu wypadku przy pracy lub na skutek choroby zawodowej bądź wypadku w drodze do pracy lub z pracy;
- b) zakłady pracy sektora publicznego w zakresie:
  - jednorazowych odszkodowań z tytułu wypadków przy pracy i chorób zawodowych – do czerwca 2002 r. (nie dotyczy to wypadków w drodze do pracy i z pracy),
  - świadczeń wyrównawczych,
  - dodatków wyrównawczych,
  - absencji wypadkowej.

2. Prezentowane dane w zakresie świadczeń z tytułu wypadków przy pracy i chorób zawodowych wypłacanych ze środków zakładów pracy – tabl. 3 (82) i 5 (84) – opracowano

w oparciu o wyniki, przeprowadzanego corocznie przez GUS, badania warunków pracy obejmującego podmioty – z liczbą pracujących wynoszącą 10 i więcej osób.

3. W przypadku zbiegu uprawnień do emerytury i renty z tytułu niezdolności do pracy oraz wypłacania 1,5 świadczenia, np. pełnej renty wypadkowej z tytułu niezdolności do pracy i połowy emerytury, świadczeniobiorca uwzględniany jest tylko raz – jako rencista, z łączną kwotą pobieranych świadczeń.

4. Dane przedstawione w tabl. 7 (86) – 22 (101) uzyskano w wyniku przeprowadzanych przez Departament Statystyki Zakładu Ubezpieczeń Społecznych w podanych latach – badań rent z tytułu niezdolności do pracy i rent rodzinnych przyznanych z tytułu wypadków przy pracy i chorób zawodowych.

## ŚWIADCZENIA Z TYTUŁU WYPADKÓW PRZY PRACY I CHORÓB ZAWODOWYCH

TABL. 1 (80). WYPADKI PRZY PRACY<sup>a</sup>  
(bez wypadków w gospodarstwach indywidualnych w rolnictwie)

WYSZCZEGÓLNIENIE	1999	2000	2001	2002
<b>Ogółem</b>				
<b>Poszkodowani ogółem</b> .....	<b>98 774</b>	<b>94 909</b>	<b>85 275</b>	<b>80 492</b>
w tym w wypadkach:				
śmiertelnych .....	523	594	554	515
powodujących niezdolność do pracy:				
1-3 dni .....	1 343	1 016	839	792
4-28 dni .....	44 484	42 972	37 885	35 134
29 dni i więcej .....	49 480	46 749	42 038	39 529
z liczby poszkodowanych w wypadkach ciężkich .....	1 377	1 351	1 149	1 031
<b>Na 1000 pracujących</b>				
<b>Poszkodowani ogółem</b> .....	<b>8,42</b>	<b>8,37</b>	<b>7,84</b>	<b>7,59</b>
w tym w wypadkach:				
śmiertelnych .....	0,05	0,05	0,05	0,05
powodujących niezdolność do pracy:				
1-3 dni .....	0,11	0,09	0,08	0,07
4-28 dni .....	3,79	3,79	3,48	3,32
29 dni i więcej .....	4,22	4,12	3,87	3,73
z liczby poszkodowanych w wypadkach ciężkich .....	0,12	0,12	0,11	0,10

<sup>a</sup>Zgłoszone w danym roku; liczba poszkodowanych w wypadkach zaistniałych wynosiła: w 1999 r. – 100,6 tys., tj. 8,57 na 1000 pracujących i odpowiednio w 2000 r. – 92,6 tys., tj. 8,16 i w 2001 r. – 84,8 tys., tj. 7,80.

**Źródło:** Dane Głównego Urzędu Statystycznego

TABL. 2 (81). WYPŁATY ŚWIADCZEŃ<sup>a</sup> Z TYTUŁU WYPADKÓW PRZY PRACY  
I CHORÓB ZAWODOWYCH – jednorazowych i krótkoterminowych

WYSZCZEGÓLNIENIE	1999	2000	2001	2002
	w tysiącach złotych			
<b>OGÓŁEM</b> .....	<b>629 318,1</b>	<b>676 320,0</b>	<b>675 869,5</b>	<b>686 744,6</b>
Odszkodowania .....	340 201,6	331 927,0	332 926,1	366 874,0
Świadczenia, zasiłki i dodatki wyrównawcze ...	289 116,5	344 393,0	342 943,4	319 870,6

<sup>a</sup>Łącznie z odszkodowaniami z tytułu wypadków w drodze do pracy lub z pracy.

## ŚWIADCZENIA Z TYTUŁU WYPADKÓW PRZY PRACY I CHORÓB ZAWODOWYCH

TABL. 3 (82). ODSZKODOWANIA Z TYTUŁU WYPADKÓW PRZY PRACY I CHORÓB ZAWODOWYCH WEDŁUG ŹRÓDEŁ FINANSOWANIA

WYSZCZEGÓLNIENIE	1999	2000	2001	2002
<b>Liczba odszkodowań</b>				
<b>OGÓŁEM</b> .....	<b>121 794</b>	<b>104 277</b>	<b>96 075</b>	<b>100 877</b>
Odszkodowania finansowane:				
z Funduszu Ubezpieczeń Społecznych .....	97 583	86 346	81 143	91 177
ze środków zakładów pracy <sup>a</sup> .....	24 211	17 931	14 932	9 700
<b>Wyплаты w tys. zł</b>				
<b>OGÓŁEM</b> .....	<b>340 201,6</b>	<b>331 927,0</b>	<b>332 926,1</b>	<b>366 874,0</b>
Odszkodowania finansowane:				
z Funduszu Ubezpieczeń Społecznych .....	256 147,9	261 482,0	272 120,2	328 192,9
ze środków zakładów pracy <sup>a</sup> .....	84 053,7	70 445,0	60 805,9	38 681,1
<b>Przeciętne odszkodowanie w zł</b>				
<b>OGÓŁEM</b> .....	<b>2 793,25</b>	<b>3 183,13</b>	<b>3 465,27</b>	<b>3 636,84</b>
Odszkodowania finansowane:				
z Funduszu Ubezpieczeń Społecznych .....	2 624,92	3 028,31	3 353,59	3 599,51
ze środków zakładów pracy <sup>a</sup> .....	3 471,72	3 928,67	4 072,19	3 987,74

<sup>a</sup>Dane Głównego Urzędu Statystycznego.

TABL. 4 (83). ŚWIADCZENIA Z TYTUŁU WYPADKÓW PRZY PRACY I CHORÓB ZAWODOWYCH FINANSOWANE Z FUNDUSZU UBEZPIECZEŃ SPOŁECZNYCH – jednorazowe i krótkoterminowe

WYSZCZEGÓLNIENIE	1999	2000	2001	2002
<b>Liczba świadczeń</b>				
Odszkodowania razem .....	97 583	86 346	81 143	91 177
z tytułu:				
wypadków przy pracy i chorób zawodowych ...	42 552	39 804	39 581	47 740
wypadków w drodze do pracy i z pracy .....	55 031	46 542	41 562	43 437
Zasiłki chorobowe – dni zasiłkowe .....	3 665 833	4 138 571	3 412 190	3 406 993
Świadczenia rehabilitacyjne <sup>a</sup> .....	2 014	1 146	1 704	1 934
<b>Wyплаты w tys. zł</b>				
<b>OGÓŁEM</b> .....	<b>426 934,9</b>	<b>466 673,8</b>	<b>454 865,5</b>	<b>520 042,5</b>
Odszkodowania razem .....	256 147,9	261 482,0	272 120,2	328 192,9
z tytułu:				
wypadków przy pracy i chorób zawodowych ...	121 107,5	132 490,6	145 665,9	191 137,7
wypadków w drodze do pracy i z pracy .....	135 040,4	128 991,4	126 454,3	137 055,2
Zasiłki chorobowe .....	149 900,0	180 169,1	158 404,5	163 888,8
Świadczenia rehabilitacyjne .....	20 887,0	25 022,7	24 340,8	27 960,8

<sup>a</sup>Przeciętna miesięczna.

## ŚWIADCZENIA Z TYTUŁU WYPADKÓW PRZY PRACY I CHORÓB ZAWODOWYCH

TABL. 5 (84). ŚWIADCZENIA Z TYTUŁU WYPADKÓW PRZY PRACY  
I CHORÓB ZAWODOWYCH WYPŁACONE PRZEZ ZAKŁADY PRACY

WYSZCZEGÓLNIENIE	1999	2000	2001	2002
<b>Liczba świadczeń</b>				
Odszkodowania razem <sup>a</sup> .....	24 211	17 931	14 932	9 700
w tym z tytułu wypadków przy pracy .....	19 738	14 747	12 450	8 434
Absencja chorobowa – liczba dni .....	2 599 602	2 861 992	2 546 800	2 597 737
Świadczenia wyrównawcze <sup>a</sup> .....	4 993	5 356	5 624	2 533
Dodatki wyrównawcze <sup>a</sup> .....	185	266	116	198
<b>Wyплаты w tys. zł</b>				
<b>OGÓŁEM</b> .....	<b>202 383,2</b>	<b>209 646,2</b>	<b>221 004,0</b>	<b>166 702,1</b>
Odszkodowania razem <sup>a</sup> .....	84 053,7	70 445,0	60 805,9	38 681,1
w tym z tytułu wypadków przy pracy .....	50 212,6	41 282,4	37 355,4	26 651,8
Absencja chorobow <sup>a</sup> .....	98 305,1	116 056,5	115 263,5	114 677,7
Świadczenia wyrównawcze <sup>a</sup> .....	19 715,6	22 745,2	44 754,4	13 005,1
Dodatki wyrównawcze <sup>a</sup> .....	308,8	399,5	180,2	338,2

<sup>a</sup>Dane Głównego Urzędu Statystycznego. Patrz uwagi ogólne, ust. 2.

TABL. 6 (85). RENTY Z TYTUŁU WYPADKÓW PRZY PRACY I CHORÓB ZAWODOWYCH  
FINANSOWANE Z FUNDUSZU UBEZPIECZEŃ SPOŁECZNYCH

WYSZCZEGÓLNIENIE	1999	2000	2001	2002
<i>l</i> – liczba osób pobierających świadczenia				
<i>k</i> – kwota świadczeń w tys. zł				
<i>p</i> – przeciętna miesięczna wysokość renty w zł				
<b>Ogółem</b>				
<b>OGÓŁEM</b> .....	<b>299 241</b>	<b>300 303</b>	<b>297 013</b>	<b>291 781</b>
<i>k</i> .....	<b>4 474 320,3</b>	<b>4 813 718,7</b>	<b>5 258 783,0</b>	<b>5 494 077,3</b>
<i>p</i> .....	<b>1 246,02</b>	<b>1 335,79</b>	<b>1 475,47</b>	<b>1 569,12</b>
z tytułu:				
wypadku przy pracy .....	<i>l</i> 138 131	138 094	135 662	132 935
<i>k</i> .....	1 797 679,8	1 915 335,8	2 071 306,0	2 153 878,1
<i>p</i> .....	1 084,53	1 155,82	1 272,34	1 350,21
choroby zawodowej .....	<i>l</i> 134 979	136 986	136 377	134 280
<i>k</i> .....	2 376 868,2	2 589 108,2	2 847 843,4	2 984 268,4
<i>p</i> .....	1 467,43	1 575,04	1 740,18	1 852,02
wypadku w drodze do pracy i z pracy .....	<i>l</i> 26 131	25 223	24 974	24 566
<i>k</i> .....	299 772,3	309 274,7	339 633,6	355 930,8
<i>p</i> .....	956,01	1 021,80	1 133,32	1 207,40
w tym emerytury pobierane przy rencie				
z tytułu niezdolności do pracy .....	<i>l</i> 131 541	136 484	139 380	141 272
<i>k</i> .....	1 413 694,4	1 594 376,5	1 786 905,0	1 909 736,4
<i>p</i> .....	895,60	973,48	1 068,37	1 126,51

## ŚWIADCZENIA Z TYTUŁU WYPADKÓW PRZY PRACY I CHORÓB ZAWODOWYCH

TABL. 6 (85). RENTY Z TYTUŁU WYPADKÓW PRZY PRACY I CHORÓB ZAWODOWYCH  
FINANSOWANE Z FUNDUSZU UBEZPIECZEŃ SPOŁECZNYCH (dok.)

WYSZCZEGÓLNIENIE <i>l</i> – liczba osób pobierających świadczenia <i>k</i> – kwota świadczeń w tys. zł <i>p</i> – przeciętna miesięczna wysokość renty w zł		1999	2000	2001	2002
<b>Renty z tytułu niezdolności do pracy wypadkowe<sup>a</sup></b>					
<b>Razem</b> . . . . .	<i>l</i>	<b>266 963</b>	<b>267 905</b>	<b>264 654</b>	<b>259 449</b>
	<i>k</i>	<b>4 052 472,0</b>	<b>4 364 554,3</b>	<b>4 767 503,7</b>	<b>4 976 364,2</b>
	<i>p</i>	<b>1 264,99</b>	<b>1 357,62</b>	<b>1 501,18</b>	<b>1 598,37</b>
z tytułu:					
wypadku przy pracy . . . . .	<i>l</i>	115 031	115 052	112 786	110 190
	<i>k</i>	1 500 439,4	1 601 019,4	1 729 582,4	1 795 360,7
	<i>p</i>	1 086,98	1 159,64	1 277,93	1 357,78
w tym emerytury pobierane przy rencie					
z tytułu niezdolności do pracy . . . . .	<i>l</i>	37 042	37 758	37 986	38 232
	<i>k</i>	349 449,4	388 534,2	428 906,9	456 123,9
	<i>p</i>	786,16	857,52	940,92	994,20
choroby zawodowej . . . . .	<i>l</i>	130 771	132 675	131 991	129 833
	<i>k</i>	2 306 760,4	2 513 164,4	2 763 633,9	2 894 834,7
	<i>p</i>	1 469,98	1 578,52	1 744,84	1 858,05
w tym emerytury pobierane przy rencie					
z tytułu niezdolności do pracy . . . . .	<i>l</i>	87 876	92 445	94 936	96 400
	<i>k</i>	1 009 428,0	1 149 920,0	1 294 419,7	1 384 001,0
	<i>p</i>	957,24	1 036,58	1 136,22	1 196,40
wypadku w drodze do pracy i z pracy . . . . .	<i>l</i>	21 161	20 178	19 877	19 426
	<i>k</i>	245 272,2	250 370,5	274 287,4	286 168,8
	<i>p</i>	965,91	1 034,00	1 149,92	1 227,53
w tym emerytury pobierane przy rencie					
z tytułu niezdolności do pracy . . . . .	<i>l</i>	6 623	6 281	6 458	6 640
	<i>k</i>	54 817,0	55 922,3	63 578,4	69 611,5
	<i>p</i>	689,80	741,98	820,57	873,63
<b>Renty rodzinne wypadkowe</b>					
<b>Razem</b> . . . . .	<i>l</i>	<b>32 278</b>	<b>32 398</b>	<b>32 359</b>	<b>32 332</b>
	<i>k</i>	<b>421 848,3</b>	<b>449 164,4</b>	<b>491 279,3</b>	<b>517 713,1</b>
	<i>p</i>	<b>1 089,10</b>	<b>1 155,33</b>	<b>1 265,18</b>	<b>1 334,40</b>
z tytułu:					
wypadku przy pracy . . . . .	<i>l</i>	23 100	23 042	22 876	22 745
	<i>k</i>	297 240,4	314 316,4	341 723,6	358 517,4
	<i>p</i>	1 072,31	1 136,74	1 244,83	1 313,52
choroby zawodowej . . . . .	<i>l</i>	4 208	4 311	4 386	4 447
	<i>k</i>	70 107,8	75 943,8	84 209,5	89 433,7
	<i>p</i>	1 388 16	1 468 05	1 599 79	1 675 86
wypadku w drodze do pracy i z pracy . . . . .	<i>l</i>	4 970	5 045	5 097	5 140
	<i>k</i>	54 500,1	58 904,2	65 346,2	69 762,0
	<i>p</i>	913,89	973,01	1 068,55	1 131,31

<sup>a</sup>Łącznie z rentami wypłacanymi przez Ministerstwo Obrony Narodowej, Ministerstwo Spraw Wewnętrznych i Administracji, Ministerstwo Sprawiedliwości finansowanymi z FUS, ale bez emerytur wypłacanych przy tych rentach.

# ŚWIADCZENIA Z TYTUŁU WYPADKÓW PRZY PRACY I CHORÓB ZAWODOWYCH



TABL. 7 (86). NOWO PRYZNANE RENTY Z TYTUŁU NIEZDOLNOŚCI DO PRACY  
NA SKUTEK WYPADKÓW PRZY PRACY I CHORÓB ZAWODOWYCH  
WEDŁUG PŁCI RENCISTÓW

WYSZCZEGÓLNIENIE <i>o</i> – ogółem <i>m</i> – mężczyźni <i>k</i> – kobiety		1999	2000	2001	2002
<b>OGÓŁEM</b> .....	<i>o</i>	<b>10 235</b>	<b>7 669</b>	<b>5 697</b>	<b>4 450</b>
	<i>m</i>	<b>6 401</b>	<b>5 001</b>	<b>3 832</b>	<b>3 097</b>
	<i>k</i>	<b>3 834</b>	<b>2 668</b>	<b>1 865</b>	<b>1 353</b>
z tytułu:					
wypadku przy pracy .....	<i>o</i>	3 472	2 797	2 440	2 064
	<i>m</i>	2 987	2 408	2 121	1 811
	<i>k</i>	485	389	319	253
wypadku w drodze do lub z pracy .....	<i>o</i>	979	730	599	520
	<i>m</i>	567	452	381	343
	<i>k</i>	412	278	218	177
choroby zawodowej .....	<i>o</i>	5 784	4 142	2 658	1 866
	<i>m</i>	2 847	2 141	1 330	943
	<i>k</i>	2 937	2 001	1 328	923

TABL. 8 (87). DYNAMIKA NOWO PRYZNANYCH RENT Z TYTUŁU  
NIEZDOLNOŚCI DO PRACY NA SKUTEK WYPADKÓW PRZY PRACY  
I CHORÓB ZAWODOWYCH WEDŁUG PŁCI RENCISTÓW

WYSZCZEGÓLNIENIE <i>o</i> – ogółem <i>m</i> – mężczyźni <i>k</i> – kobiety		1999	2000	2001	2002
		rok poprzedni = 100			
<b>OGÓŁEM</b> .....	<i>o</i>	<b>88,4</b>	<b>74,9</b>	<b>74,3</b>	<b>78,1</b>
	<i>m</i>	<b>83,2</b>	<b>78,1</b>	<b>76,6</b>	<b>80,8</b>
	<i>k</i>	<b>98,9</b>	<b>69,6</b>	<b>69,9</b>	<b>72,5</b>
z tytułu:					
wypadku przy pracy .....	<i>o</i>	100,4	80,6	87,2	84,6
	<i>m</i>	99,8	80,6	88,1	85,4
	<i>k</i>	104,3	80,2	82,0	79,3
wypadku w drodze do lub z pracy .....	<i>o</i>	101,9	74,6	82,1	86,8
	<i>m</i>	95,0	79,7	84,3	90,0
	<i>k</i>	113,2	67,5	78,4	81,2
choroby zawodowej .....	<i>o</i>	80,8	71,6	64,2	70,2
	<i>m</i>	69,3	75,2	62,1	70,9
	<i>k</i>	96,4	68,1	66,4	69,5

## ŚWIADCZENIA Z TYTUŁU WYPADKÓW PRZY PRACY I CHORÓB ZAWODOWYCH

TABL. 9 (88). NOWO PRZYZNANE RENTY Z TYTUŁU NIEZDOLNOŚCI DO PRACY  
NA SKUTEK WYPADKÓW PRZY PRACY I CHORÓB ZAWODOWYCH  
WEDŁUG SEKCJI GOSPODARKI NARODOWEJ

WYSZCZEGÓLNIENIE	1999	2000	2001	2002
<b>Ogółem</b>				
<b>OGÓŁEM</b> .....	<b>10 235</b>	<b>7 669</b>	<b>5 697</b>	<b>4 450</b>
Rolnictwo, łowiectwo i leśnictwo .....	262	189	152	138
Górnictwo i kopalnictwo .....	1 199	873	420	337
Przetwórstwo przemysłowe .....	2 596	2 025	1 632	1 314
Wytwarzanie i zaopatrywanie w energię elektryczną, gaz, wodę .....	101	70	45	41
Budownictwo .....	956	818	791	614
Handel i naprawy .....	556	451	383	329
Transport, gospodarka magazynowa i łączność .....	451	440	332	266
Obsługa nieruchomości i firm .....	264	240	169	159
Edukacja .....	2 216	1 575	1 031	719
Ochrona zdrowia i opieka społeczna .....	1 077	660	443	284
Pozostałe sekcje gospodarki narodowej łącznie z nieustalonymi .....	557	328	299	249
<b>Wypadki przy pracy</b>				
<b>OGÓŁEM</b> .....	<b>3 472</b>	<b>2 797</b>	<b>2 440</b>	<b>2 064</b>
Rolnictwo, łowiectwo i leśnictwo .....	156	108	87	77
Górnictwo i kopalnictwo .....	398	251	168	168
Przetwórstwo przemysłowe .....	1 023	813	755	625
Wytwarzanie i zaopatrywanie w energię elektryczną, gaz, wodę .....	56	37	25	31
Budownictwo .....	608	551	576	437
Handel i naprawy .....	341	304	269	235
Transport, gospodarka magazynowa i łączność .....	297	282	239	197
Obsługa nieruchomości i firm .....	97	108	82	77
Edukacja .....	73	46	26	30
Ochrona zdrowia i opieka społeczna .....	192	145	85	61
Pozostałe sekcje gospodarki narodowej łącznie z nieustalonymi .....	231	152	128	126
<b>Wypadki w drodze do pracy i z pracy</b>				
<b>OGÓŁEM</b> .....	<b>979</b>	<b>730</b>	<b>599</b>	<b>520</b>
Rolnictwo, łowiectwo i leśnictwo .....	19	14	11	16
Górnictwo i kopalnictwo .....	35	30	17	11
Przetwórstwo przemysłowe .....	284	230	195	177
Wytwarzanie i zaopatrywanie w energię elektryczną, gaz, wodę .....	18	10	9	5
Budownictwo .....	131	89	88	79
Handel i naprawy .....	111	79	78	65
Transport, gospodarka magazynowa i łączność .....	60	69	37	36
Obsługa nieruchomości i firm .....	44	40	24	29
Edukacja .....	48	28	18	16
Ochrona zdrowia i opieka społeczna .....	111	72	59	33
Pozostałe sekcje gospodarki narodowej łącznie z nieustalonymi .....	118	69	63	53

## ŚWIADCZENIA Z TYTUŁU WYPADKÓW PRZY PRACY I CHORÓB ZAWODOWYCH

TABL. 9 (88). **NOWO PRYZNANE RENTY Z TYTUŁU NIEZDOLNOŚCI DO PRACY  
NA SKUTEK WYPADKÓW PRZY PRACY I CHORÓB ZAWODOWYCH  
WEDŁUG SEKCJI GOSPODARKI NARODOWEJ (dok.)**

WYSZCZEGÓLNIENIE	1999	2000	2001	2002
<b>Choroby zawodowe</b>				
<b>OGÓŁEM</b> .....	<b>5 784</b>	<b>4 142</b>	<b>2 658</b>	<b>1 866</b>
Rolnictwo, łowiectwo i leśnictwo .....	87	67	54	45
Górnictwo i kopalnictwo .....	765	592	235	158
Przetwórstwo przemysłowe .....	1 289	982	682	512
Wytwarzanie i zaopatrywanie w energię elektryczną, gaz, wodę .....	27	23	11	5
Budownictwo .....	217	178	127	98
Handel i naprawy .....	104	68	36	29
Transport, gospodarka magazynowa i łączność .....	94	89	56	33
Obsługa nieruchomości i firm .....	123	92	63	53
Edukacja .....	2 095	1 501	987	673
Ochrona zdrowia i opieka społeczna .....	774	443	299	190
Pozostałe sekcje gospodarki narodowej łącznie z nieustalonymi .....	209	107	108	70

TABL. 10 (89). **NOWO PRYZNANE RENTY Z TYTUŁU NIEZDOLNOŚCI DO PRACY  
NA SKUTEK WYPADKÓW PRZY PRACY I CHORÓB ZAWODOWYCH  
WEDŁUG SEKCJI GOSPODARKI NARODOWEJ I PŁCI RENCISTÓW**

WYSZCZEGÓLNIENIE <i>o</i> – ogółem <i>m</i> – mężczyźni <i>k</i> – kobiety	1999	2000	2001	2002
<b>OGÓŁEM</b> .....	<b>10 235</b>	<b>7 669</b>	<b>5 697</b>	<b>4 450</b>
<i>m</i> .....	<b>6 401</b>	<b>5 001</b>	<b>3 832</b>	<b>3 097</b>
<i>k</i> .....	<b>3 834</b>	<b>2 668</b>	<b>1 865</b>	<b>1 353</b>
Rolnictwo, łowiectwo i leśnictwo .....	<i>o</i> 262	189	152	138
<i>m</i> .....	230	169	134	128
<i>k</i> .....	32	20	18	10
Górnictwo i kopalnictwo .....	<i>o</i> 1 199	873	420	337
<i>m</i> .....	1 168	844	414	331
<i>k</i> .....	31	29	6	6
Przetwórstwo przemysłowe .....	<i>o</i> 2 596	2 025	1 632	1 314
<i>m</i> .....	2 099	1 641	1 354	1 089
<i>k</i> .....	497	384	278	225
Wytwarzanie i zaopatrywanie w energię elektryczną, gaz, wodę .....	<i>o</i> 101	70	45	41
<i>m</i> .....	88	65	41	37
<i>k</i> .....	13	5	4	4

**ŚWIADCZENIA Z TYTUŁU WYPADKÓW PRZY PRACY  
I CHORÓB ZAWODOWYCH**
**TABL. 10 (89). NOWO PRYZYCNANE RENTY Z TYTUŁU NIEZDOLNOŚCI DO PRACY  
NA SKUTEK WYPADKÓW PRZY PRACY I CHORÓB ZAWODOWYCH  
WEDŁUG SEKCJI GOSPODARKI NARODOWEJ I PŁCI RENCISTÓW (dok.)**

WYSZCZEGÓLNIENIE <i>o</i> – ogółem <i>m</i> – mężczyźni <i>k</i> – kobiety	1999	2000	2001	2002
Budownictwo .....	<i>o</i> 956	818	791	614
	<i>m</i> 927	788	777	601
	<i>k</i> 29	30	14	13
Handel i naprawy .....	<i>o</i> 556	451	383	329
	<i>m</i> 398	334	263	242
	<i>k</i> 158	117	120	87
Transport, gospodarka magazynowa i łączność ...	<i>o</i> 451	440	332	266
	<i>m</i> 396	379	303	239
	<i>k</i> 55	61	29	27
Obsługa nieruchomości i firm .....	<i>o</i> 264	240	169	159
	<i>m</i> 138	144	109	109
	<i>k</i> 126	96	60	50
Edukacja .....	<i>o</i> 2 216	1 575	1 031	719
	<i>m</i> 396	292	171	119
	<i>k</i> 1 820	1 283	860	600
Ochrona zdrowia i opieka społeczna .....	<i>o</i> 1 077	660	443	284
	<i>m</i> 254	150	92	60
	<i>k</i> 823	510	351	224
Pozostałe sekcje gospodarki narodowej łącznie z nieustalonymi .....	<i>o</i> 557	328	299	249
	<i>m</i> 307	195	174	142
	<i>k</i> 250	133	125	107

**TABL. 11 (90). NOWO PRYZYCNANE RENTY Z TYTUŁU NIEZDOLNOŚCI DO PRACY  
NA SKUTEK WYPADKÓW PRZY PRACY I CHORÓB ZAWODOWYCH  
WEDŁUG SEKCJI GOSPODARKI NARODOWEJ  
I STOPNIA NIEZDOLNOŚCI DO PRACY**

WYSZCZEGÓLNIENIE <i>o</i> – ogółem <i>a</i> – całkowita niezdolność do pracy i samodzielnej egzystencji <i>b</i> – całkowita niezdolność do pracy <i>c</i> – częściowa niezdolność do pracy	1999	2000	2001	2002
<b>OGÓŁEM</b> .....	<b><i>o</i> 10 235</b>	<b>7 669</b>	<b>5 697</b>	<b>4 450</b>
	<i>a</i> 178	183	158	144
	<i>b</i> 1 217	903	756	652
	<i>c</i> 8 840	6 583	4 783	3 654
Rolnictwo, łowiectwo i leśnictwo .....	<i>o</i> 262	189	152	138
	<i>a</i> 9	4	2	6
	<i>b</i> 37	35	18	27
	<i>c</i> 216	150	132	105

## ŚWIADCZENIA Z TYTUŁU WYPADKÓW PRZY PRACY I CHORÓB ZAWODOWYCH

TABL. 11 (90). NOWO PRYZYCNANE RENTY Z TYTUŁU NIEZDOLNOŚCI DO PRACY  
NA SKUTEK WYPADKÓW PRZY PRACY I CHORÓB ZAWODOWYCH  
WEDŁUG SEKCJI GOSPODARKI NARODOWEJ  
I STOPNIA NIEZDOLNOŚCI DO PRACY (dok.)

WYSZCZEGÓLNIENIE	1999	2000	2001	2002
<i>o</i> – ogółem				
<i>a</i> – całkowita niezdolność do pracy i samodzielnej egzystencji				
<i>b</i> – całkowita niezdolność do pracy				
<i>c</i> – częściowa niezdolność do pracy				
Górnictwo i kopalnictwo . . . . .	1 199	873	420	337
<i>a</i>	13	18	8	4
<i>b</i>	116	76	39	52
<i>c</i>	1 070	779	373	281
Przetwórstwo przemysłowe . . . . .	2 596	2 025	1 632	1 314
<i>a</i>	46	56	62	46
<i>b</i>	375	272	249	205
<i>c</i>	2 175	1 697	1 321	1 063
Wytwarzanie i zaopatrywanie w energię elektryczną, gaz, wodę . . . . .	101	70	45	41
<i>a</i>	5	1	4	4
<i>b</i>	23	16	9	16
<i>c</i>	73	53	32	21
Budownictwo . . . . .	956	818	791	614
<i>a</i>	32	37	27	23
<i>b</i>	203	175	147	113
<i>c</i>	721	606	617	478
Handel i naprawy . . . . .	556	451	383	329
<i>a</i>	21	23	10	24
<i>b</i>	110	74	83	61
<i>c</i>	425	354	290	244
Transport, gospadarka magazynowa i łączność . . .	451	440	332	266
<i>a</i>	13	11	16	11
<i>b</i>	88	86	80	63
<i>c</i>	350	343	236	192
Obsługa nieruchomości i firm . . . . .	264	240	169	159
<i>a</i>	4	5	7	6
<i>b</i>	36	30	31	29
<i>c</i>	224	205	131	124
Edukacja . . . . .	2 216	1 575	1 031	719
<i>a</i>	6	6	3	2
<i>b</i>	56	35	14	20
<i>c</i>	2 154	1 534	1 014	697
Ochrona zdrowia i opieka społeczna . . . . .	1 077	660	443	284
<i>a</i>	8	7	4	5
<i>b</i>	85	59	44	24
<i>c</i>	984	594	395	255
Pozostałe sekcje gospodarki narodowej łącznie z nieustalonymi . . . . .	557	328	299	249
<i>a</i>	21	15	15	13
<i>b</i>	88	45	42	42
<i>c</i>	448	268	242	194

**ŚWIADCZENIA Z TYTUŁU WYPADKÓW PRZY PRACY  
I CHORÓB ZAWODOWYCH**
**TABL. 12 (91). NOWO PRYZYKNANE RENTY Z TYTUŁU NIEZDOLNOŚCI DO PRACY  
NA SKUTEK WYPADKÓW PRZY PRACY I CHORÓB ZAWODOWYCH  
WEDŁUG WIEKU I PŁCI RENCISTÓW**

WYSZCZEGÓLNIENIE <i>o</i> – ogółem <i>m</i> – mężczyźni <i>k</i> – kobiety	1999	2000	2001	2002
<b>Ogółem</b>				
<b>OGÓŁEM</b> .....	<b>10 235</b>	<b>7 669</b>	<b>5 697</b>	<b>4 450</b>
<i>m</i>	<b>6 401</b>	<b>5 001</b>	<b>3 832</b>	<b>3 097</b>
<i>k</i>	<b>3 834</b>	<b>2 668</b>	<b>1 865</b>	<b>1 353</b>
18 lat i mniej .....	7	5	5	4
<i>m</i>	4	3	4	1
<i>k</i>	3	2	1	3
19-24 .....	146	169	111	90
<i>m</i>	122	149	99	75
<i>k</i>	24	20	12	15
25-29 .....	319	249	232	223
<i>m</i>	256	216	202	183
<i>k</i>	63	33	30	40
30-34 .....	404	340	277	259
<i>m</i>	333	287	236	222
<i>k</i>	71	53	41	37
35-39 .....	671	477	395	311
<i>m</i>	504	372	317	253
<i>k</i>	167	105	78	58
40-44 .....	1 192	817	570	469
<i>m</i>	884	599	435	373
<i>k</i>	308	218	135	96
45-49 .....	1 758	1 257	935	681
<i>m</i>	1 269	917	686	530
<i>k</i>	489	340	249	151
50-54 .....	2 694	1 901	1 311	937
<i>m</i>	1 301	1 041	748	577
<i>k</i>	1 393	860	563	360
55-59 .....	1 654	1 305	1 031	843
<i>m</i>	789	630	528	444
<i>k</i>	865	675	503	399
60-64 .....	878	713	497	395
<i>m</i>	558	443	309	259
<i>k</i>	320	270	188	136
65-69 .....	337	280	207	146
<i>m</i>	246	218	169	115
<i>k</i>	91	62	38	31
70 lat i więcej .....	175	156	126	92
<i>m</i>	135	126	99	65
<i>k</i>	40	30	27	27

## ŚWIADCZENIA Z TYTUŁU WYPADKÓW PRZY PRACY I CHORÓB ZAWODOWYCH

TABL. 12 (91). NOWO PRYZYCNANE RENTY Z TYTUŁU NIEZDOLNOŚCI DO PRACY  
NA SKUTEK WYPADKÓW PRZY PRACY I CHORÓB ZAWODOWYCH  
WEDŁUG WIEKU I PŁCI RENCISTÓW (cd.)

WYSZCZEGÓLNIENIE <i>o</i> – ogółem <i>m</i> – mężczyźni <i>k</i> – kobiety		1999	2000	2001	2002
<b>Wypadki przy pracy</b>					
<b>OGÓŁEM</b> .....	<i>o</i>	<b>3 472</b>	<b>2 797</b>	<b>2 440</b>	<b>2 064</b>
	<i>m</i>	<b>2 987</b>	<b>2 408</b>	<b>2 121</b>	<b>1 811</b>
	<i>k</i>	<b>485</b>	<b>389</b>	<b>319</b>	<b>253</b>
18 lat i mniej .....	<i>o</i>	6	5	2	4
	<i>m</i>	4	3	1	1
	<i>k</i>	2	2	1	3
19-24 .....	<i>o</i>	115	128	91	62
	<i>m</i>	102	120	88	55
	<i>k</i>	13	8	3	7
25-29 .....	<i>o</i>	240	174	178	157
	<i>m</i>	216	163	167	139
	<i>k</i>	24	11	11	18
30-34 .....	<i>o</i>	282	246	199	196
	<i>m</i>	260	224	181	180
	<i>k</i>	22	22	18	16
35-39 .....	<i>o</i>	392	311	264	215
	<i>m</i>	355	278	239	190
	<i>k</i>	37	33	25	25
40-44 .....	<i>o</i>	650	464	377	321
	<i>m</i>	568	395	324	283
	<i>k</i>	82	69	53	38
45-49 .....	<i>o</i>	734	568	513	419
	<i>m</i>	616	477	425	370
	<i>k</i>	118	91	88	49
50-54 .....	<i>o</i>	608	542	465	363
	<i>m</i>	499	439	396	310
	<i>k</i>	109	103	69	53
55-59 .....	<i>o</i>	256	216	236	224
	<i>m</i>	209	190	201	189
	<i>k</i>	47	26	35	35
60-64 .....	<i>o</i>	135	98	83	83
	<i>m</i>	114	84	71	76
	<i>k</i>	21	14	12	7
65-69 .....	<i>o</i>	37	32	19	18
	<i>m</i>	29	27	19	16
	<i>k</i>	8	5	–	2
70 lat i więcej .....	<i>o</i>	17	13	13	2
	<i>m</i>	15	8	9	2
	<i>k</i>	2	5	4	–

**ŚWIADCZENIA Z TYTUŁU WYPADKÓW PRZY PRACY  
I CHORÓB ZAWODOWYCH**
**TABL. 12 (91). NOWO PRYZYCNANE RENTY Z TYTUŁU NIEZDOLNOŚCI DO PRACY  
NA SKUTEK WYPADKÓW PRZY PRACY I CHORÓB ZAWODOWYCH  
WEDŁUG WIEKU I PŁCI RENCISTÓW (cd.)**

WYSZCZEGÓLNIENIE <i>o</i> – ogółem <i>m</i> – mężczyźni <i>k</i> – kobiety	1999	2000	2001	2002
<b>Wypadki w drodze do pracy i z pracy</b>				
<b>OGÓŁEM</b> .....	<i>o</i> <b>979</b>	<b>730</b>	<b>599</b>	<b>520</b>
	<i>m</i> <b>567</b>	<b>452</b>	<b>381</b>	<b>343</b>
	<i>k</i> <b>412</b>	<b>278</b>	<b>218</b>	<b>177</b>
18 lat i mniej .....	<i>o</i> 1	–	3	–
	<i>m</i> –	–	3	–
	<i>k</i> 1	–	–	–
19-24 .....	<i>o</i> 25	34	18	26
	<i>m</i> 16	22	11	19
	<i>k</i> 9	12	7	7
25-29 .....	<i>o</i> 63	45	38	44
	<i>m</i> 35	35	27	31
	<i>k</i> 28	10	11	13
30-34 .....	<i>o</i> 62	48	47	34
	<i>m</i> 46	36	38	27
	<i>k</i> 16	12	9	7
35-39 .....	<i>o</i> 107	54	75	58
	<i>m</i> 64	34	49	41
	<i>k</i> 43	20	26	17
40-44 .....	<i>o</i> 142	106	78	63
	<i>m</i> 86	58	50	42
	<i>k</i> 56	48	28	21
45-49 .....	<i>o</i> 195	155	123	82
	<i>m</i> 117	94	81	48
	<i>k</i> 78	61	42	34
50-54 .....	<i>o</i> 224	152	127	101
	<i>m</i> 120	93	69	59
	<i>k</i> 104	59	58	42
55-59 .....	<i>o</i> 100	83	56	71
	<i>m</i> 49	47	33	51
	<i>k</i> 51	36	23	20
60-64 .....	<i>o</i> 45	34	20	24
	<i>m</i> 27	19	12	17
	<i>k</i> 18	15	8	7
65-69 .....	<i>o</i> 10	10	9	13
	<i>m</i> 5	9	6	8
	<i>k</i> 5	1	3	5
70 lat i więcej .....	<i>o</i> 5	9	5	4
	<i>m</i> 2	5	2	–
	<i>k</i> 3	4	3	4

# ŚWIADCZENIA Z TYTUŁU WYPADKÓW PRZY PRACY I CHORÓB ZAWODOWYCH



TABL. 12 (91). NOWO PRYZYCNANE RENTY Z TYTUŁU NIEZDOLNOŚCI DO PRACY  
NA SKUTEK WYPADKÓW PRZY PRACY I CHORÓB ZAWODOWYCH  
WEDŁUG WIEKU I PŁCI RENCISTÓW (dok.)

WYSZCZEGÓLNIENIE <i>o</i> – ogółem <i>m</i> – mężczyźni <i>k</i> – kobiety		1999	2000	2001	2002
<b>Choroby zawodowe</b>					
<b>OGÓŁEM</b> .....	<i>o</i>	<b>5 784</b>	<b>4 142</b>	<b>2 658</b>	<b>1 866</b>
	<i>m</i>	<b>2 847</b>	<b>2 141</b>	<b>1 330</b>	<b>943</b>
	<i>k</i>	<b>2 937</b>	<b>2 001</b>	<b>1 328</b>	<b>923</b>
18 lat i mniej .....	<i>o</i>	–	–	–	–
	<i>m</i>	–	–	–	–
	<i>k</i>	–	–	–	–
19-24 .....	<i>o</i>	6	7	2	2
	<i>m</i>	4	7	–	1
	<i>k</i>	2	–	2	1
25-29 .....	<i>o</i>	16	30	16	22
	<i>m</i>	5	18	8	13
	<i>k</i>	11	12	8	9
30-34 .....	<i>o</i>	60	46	31	29
	<i>m</i>	27	27	17	15
	<i>k</i>	33	19	14	14
35-39 .....	<i>o</i>	172	112	56	38
	<i>m</i>	85	60	29	22
	<i>k</i>	87	52	27	16
40-44 .....	<i>o</i>	172	247	115	85
	<i>m</i>	85	146	61	48
	<i>k</i>	87	101	54	37
45-49 .....	<i>o</i>	400	534	299	180
	<i>m</i>	230	346	180	112
	<i>k</i>	170	188	119	68
50-54 .....	<i>o</i>	829	1 207	719	473
	<i>m</i>	536	509	283	208
	<i>k</i>	293	698	436	265
55-59 .....	<i>o</i>	1 862	1 006	739	548
	<i>m</i>	682	393	294	204
	<i>k</i>	1 180	613	445	344
60-64 .....	<i>o</i>	1 298	581	394	288
	<i>m</i>	531	340	226	166
	<i>k</i>	767	241	168	122
65-69 .....	<i>o</i>	698	238	179	115
	<i>m</i>	417	182	144	91
	<i>k</i>	281	56	35	24
70 lat i więcej .....	<i>o</i>	290	134	108	86
	<i>m</i>	212	113	88	63
	<i>k</i>	78	21	20	23

## ŚWIADCZENIA Z TYTUŁU WYPADKÓW PRZY PRACY I CHORÓB ZAWODOWYCH

TABL. 13 (92). **NOWO PRYZYCNANE RENTY Z TYTUŁU NIEZDOLNOŚCI DO PRACY  
NA SKUTEK WYPADKÓW PRZY PRACY I CHORÓB ZAWODOWYCH  
WEDŁUG STOPNIA NIEZDOLNOŚCI DO PRACY  
ORAZ WIEKU I PŁCI RENCISTÓW**

WYSZCZEGÓLNIENIE	1999	2000	2001	2002
<i>o</i> – ogółem				
<i>a</i> – całkowita niezdolność do pracy i samodzielnej egzystencji				
<i>b</i> – całkowita niezdolność do pracy				
<i>c</i> – częściowa niezdolność do pracy				
<b>Ogółem</b>				
<b>OGÓŁEM</b> .....	<b>10 235</b>	<b>7 669</b>	<b>5 697</b>	<b>4 450</b>
<i>a</i> .....	178	183	158	144
<i>b</i> .....	1 217	903	756	652
<i>c</i> .....	8 840	6 583	4 783	3 654
18 lat i mniej .....	7	5	5	4
<i>a</i> .....	–	–	1	–
<i>b</i> .....	2	2	1	1
<i>c</i> .....	5	3	3	3
19-24 .....	146	169	111	90
<i>a</i> .....	6	14	2	8
<i>b</i> .....	28	32	23	19
<i>c</i> .....	112	123	86	63
25-29 .....	319	249	232	223
<i>a</i> .....	11	13	20	13
<i>b</i> .....	59	51	45	44
<i>c</i> .....	249	185	167	166
30-34 .....	404	340	277	259
<i>a</i> .....	9	11	11	16
<i>b</i> .....	71	61	54	45
<i>c</i> .....	324	268	212	198
35-39 .....	671	477	395	311
<i>a</i> .....	23	20	12	13
<i>b</i> .....	108	87	70	56
<i>c</i> .....	540	370	313	242
40-44 .....	1 192	817	570	469
<i>a</i> .....	26	18	19	19
<i>b</i> .....	178	121	95	81
<i>c</i> .....	988	678	456	369
45-49 .....	1 758	1 257	935	681
<i>a</i> .....	28	30	22	24
<i>b</i> .....	236	154	143	107
<i>c</i> .....	1 494	1 073	770	550
50-54 .....	2 694	1 901	1 311	937
<i>a</i> .....	36	25	29	14
<i>b</i> .....	219	172	151	119
<i>c</i> .....	2 439	1 704	1 131	804
55-59 .....	1 654	1 305	1 031	843
<i>a</i> .....	13	19	16	20
<i>b</i> .....	134	97	85	80
<i>c</i> .....	1 507	1 189	930	743

# ŚWIADCZENIA Z TYTUŁU WYPADKÓW PRZY PRACY I CHORÓB ZAWODOWYCH



TABL. 13 (92). **NOWO PRYZYCNANE RENTY Z TYTUŁU NIEZDOLNOŚCI DO PRACY  
NA SKUTEK WYPADKÓW PRZY PRACY I CHORÓB ZAWODOWYCH  
WEDŁUG STOPNIA NIEZDOLNOŚCI DO PRACY  
ORAZ WIEKU I PŁCI RENCISTÓW (cd.)**

WYSZCZEGÓLNIENIE		1999	2000	2001	2002
<i>o</i> – ogółem					
<i>a</i> – całkowita niezdolność do pracy i samodzielnej egzystencji					
<i>b</i> – całkowita niezdolność do pracy					
<i>c</i> – częściowa niezdolność do pracy					
<b>Ogółem (dok.)</b>					
60-64 .....	<i>o</i>	878	713	497	395
	<i>a</i>	15	10	8	9
	<i>b</i>	91	67	39	51
	<i>c</i>	772	636	450	335
65-69 .....	<i>o</i>	337	280	207	146
	<i>a</i>	8	16	12	3
	<i>b</i>	55	36	24	23
	<i>c</i>	274	228	171	120
70 lat i więcej .....	<i>o</i>	175	156	126	92
	<i>a</i>	3	7	6	5
	<i>b</i>	36	23	26	26
	<i>c</i>	136	126	94	61
<b>Mężczyźni</b>					
<b>OGÓŁEM .....</b>	<b><i>o</i></b>	<b>6 401</b>	<b>5 001</b>	<b>3 832</b>	<b>3 097</b>
	<b><i>a</i></b>	<b>146</b>	<b>148</b>	<b>135</b>	<b>121</b>
	<b><i>b</i></b>	<b>980</b>	<b>737</b>	<b>624</b>	<b>541</b>
	<b><i>c</i></b>	<b>5 275</b>	<b>4 116</b>	<b>3 073</b>	<b>2 435</b>
18 lat i mniej .....	<i>o</i>	4	3	4	1
	<i>a</i>	–	–	1	–
	<i>b</i>	–	2	1	–
	<i>c</i>	4	1	2	1
19-24 .....	<i>o</i>	122	149	99	75
	<i>a</i>	4	10	2	5
	<i>b</i>	22	28	17	16
	<i>c</i>	96	111	80	54
25-29 .....	<i>o</i>	256	216	202	183
	<i>a</i>	9	10	17	9
	<i>b</i>	51	45	38	38
	<i>c</i>	196	161	147	136
30-34 .....	<i>o</i>	333	287	236	222
	<i>a</i>	7	10	11	12
	<i>b</i>	63	56	49	43
	<i>c</i>	263	221	176	167
35-39 .....	<i>o</i>	504	372	317	253
	<i>a</i>	18	17	7	13
	<i>b</i>	92	70	59	45
	<i>c</i>	394	285	251	195

**ŚWIADCZENIA Z TYTUŁU WYPADKÓW PRZY PRACY  
I CHORÓB ZAWODOWYCH**
**TABL. 13 (92). NOWO PRYZYKNANE RENTY Z TYTUŁU NIEZDOLNOŚCI DO PRACY  
NA SKUTEK WYPADKÓW PRZY PRACY I CHORÓB ZAWODOWYCH  
WEDŁUG STOPNIA NIEZDOLNOŚCI DO PRACY  
ORAZ WIEKU I PŁCI RENCISTÓW (cd.)**

WYSZCZEGÓLNIENIE		1999	2000	2001	2002
<i>o</i> – ogółem					
<i>a</i> – całkowita niezdolność do pracy i samodzielnej egzystencji					
<i>b</i> – całkowita niezdolność do pracy					
<i>c</i> – częściowa niezdolność do pracy					
<b>Mężczyźni (dok.)</b>					
40-44	<i>o</i>	884	599	435	373
	<i>a</i>	24	16	15	15
	<i>b</i>	149	97	80	68
	<i>c</i>	711	486	340	290
45-49	<i>o</i>	1 269	917	686	530
	<i>a</i>	21	21	20	21
	<i>b</i>	189	122	121	97
	<i>c</i>	1 059	774	545	412
50-54	<i>o</i>	1 301	1 041	748	577
	<i>a</i>	28	21	23	14
	<i>b</i>	171	141	116	93
	<i>c</i>	1 102	879	609	470
55-59	<i>o</i>	789	630	528	444
	<i>a</i>	12	15	15	19
	<i>b</i>	95	71	68	61
	<i>c</i>	682	544	445	364
60-64	<i>o</i>	558	443	309	259
	<i>a</i>	13	9	7	6
	<i>b</i>	74	54	31	43
	<i>c</i>	471	380	271	210
65-69	<i>o</i>	246	218	169	115
	<i>a</i>	7	14	11	3
	<i>b</i>	44	32	23	19
	<i>c</i>	195	172	135	93
70 lat i więcej	<i>o</i>	135	126	99	65
	<i>a</i>	3	5	6	4
	<i>b</i>	30	19	21	18
	<i>c</i>	102	102	72	43
<b>Kobiety</b>					
<b>OGÓŁEM</b>	<i>o</i>	<b>3 834</b>	<b>2 668</b>	<b>1 865</b>	<b>1 353</b>
	<i>a</i>	<b>32</b>	<b>35</b>	<b>23</b>	<b>23</b>
	<i>b</i>	<b>237</b>	<b>166</b>	<b>132</b>	<b>111</b>
	<i>c</i>	<b>3 565</b>	<b>2 467</b>	<b>1 710</b>	<b>1 219</b>
18 lat i mniej	<i>o</i>	3	2	1	3
	<i>a</i>	–	–	–	–
	<i>b</i>	2	–	–	1
	<i>c</i>	1	2	1	2
19-24	<i>o</i>	24	20	12	15
	<i>a</i>	2	4	–	3
	<i>b</i>	6	4	6	3
	<i>c</i>	16	12	6	9

## ŚWIADCZENIA Z TYTUŁU WYPADKÓW PRZY PRACY I CHOROÓB ZAWODOWYCH

TABL. 13 (92). NOWO PRYZYCNANE RENTY Z TYTUŁU NIEZDOLNOŚCI DO PRACY  
NA SKUTEK WYPADKÓW PRZY PRACY I CHOROÓB ZAWODOWYCH  
WEDŁUG WEDŁUG STOPNIA NIEZDOLNOŚCI DO PRACY  
ORAZ WIEKU I PŁCI RENCISTÓW (dok.)

WYSZCZEGÓLNIENIE		1999	2000	2001	2002
<i>o</i> – ogółem					
<i>a</i> – całkowita niezdolność do pracy i samodzielnej egzystencji					
<i>b</i> – całkowita niezdolność do pracy					
<i>c</i> – częściowa niezdolność do pracy					
<b>Kobiety (dok.)</b>					
25-29 .....	<i>o</i>	63	33	30	40
	<i>a</i>	2	3	3	4
	<i>b</i>	8	6	7	6
	<i>c</i>	53	24	20	30
30-34 .....	<i>o</i>	71	53	41	37
	<i>a</i>	2	1	–	4
	<i>b</i>	8	5	5	2
	<i>c</i>	61	47	36	31
35-39 .....	<i>o</i>	167	105	78	58
	<i>a</i>	5	3	5	–
	<i>b</i>	16	17	11	11
	<i>c</i>	146	85	62	47
40-44 .....	<i>o</i>	308	218	135	96
	<i>a</i>	2	2	4	4
	<i>b</i>	29	24	15	13
	<i>c</i>	277	192	116	79
45-49 .....	<i>o</i>	489	340	249	151
	<i>a</i>	7	9	2	3
	<i>b</i>	47	32	22	10
	<i>c</i>	435	299	225	138
50-54 .....	<i>o</i>	1 393	860	563	360
	<i>a</i>	8	4	6	–
	<i>b</i>	48	31	35	26
	<i>c</i>	1 337	825	522	334
55-59 .....	<i>o</i>	865	675	503	399
	<i>a</i>	1	4	1	1
	<i>b</i>	39	26	17	19
	<i>c</i>	825	645	485	379
60-64 .....	<i>o</i>	320	270	188	136
	<i>a</i>	2	1	1	3
	<i>b</i>	17	13	8	8
	<i>c</i>	301	256	179	125
65-69 .....	<i>o</i>	91	62	38	31
	<i>a</i>	1	2	1	–
	<i>b</i>	11	4	1	4
	<i>c</i>	79	56	36	27
70 lat i więcej .....	<i>o</i>	40	30	27	27
	<i>a</i>	–	2	–	1
	<i>b</i>	6	4	5	8
	<i>c</i>	34	24	22	18

**ŚWIADCZENIA Z TYTUŁU WYPADKÓW PRZY PRACY  
I CHORÓB ZAWODOWYCH**
**TABL. 14 (93). NOWO PRYZYCNANE RENTY Z TYTUŁU NIEZDOLNOŚCI DO PRACY NA  
ORAZ STOPNIA NIEZDOLNOŚCI DO PRACY**

Lp.	WYSZCZEGÓLNIENIE <i>o</i> – ogółem <i>a</i> – całkowita niezdolność do pracy i samodzielnej egzystencji <i>b</i> – całkowita niezdolność do pracy <i>c</i> – częściowa niezdolność do pracy	Ogółem	Zatrucia	Pylice płuc	Stany spastyczne oskrzeli	Nieżyty nosa gardła
<b>Ogół</b>						
1	1999 ..... <i>o</i>	5 784	165	367	190	166
2	<i>a</i>	32	3	3	2	–
3	<i>b</i>	252	24	41	29	6
4	<i>c</i>	5 500	138	323	159	160
5	2000 ..... <i>o</i>	4 142	75	369	138	99
6	<i>a</i>	53	3	7	1	–
7	<i>b</i>	154	13	34	15	2
8	<i>c</i>	3 935	59	328	122	97
9	2001 ..... <i>o</i>	2 658	61	233	104	79
10	<i>a</i>	33	2	4	–	–
11	<i>b</i>	119	12	29	14	1
12	<i>c</i>	2 506	47	200	90	79
13	<b>2002 ..... <i>o</i></b>	<b>1 866</b>	<b>35</b>	<b>191</b>	<b>73</b>	<b>57</b>
14	<b><i>a</i></b>	<b>20</b>	<b>–</b>	<b>2</b>	<b>1</b>	<b>–</b>
15	<b><i>b</i></b>	<b>86</b>	<b>3</b>	<b>31</b>	<b>7</b>	<b>2</b>
16	<b><i>c</i></b>	<b>1 760</b>	<b>32</b>	<b>158</b>	<b>65</b>	<b>55</b>
<b>Męż</b>						
17	1999 ..... <i>o</i>	2 847	137	349	116	72
18	<i>a</i>	29	1	3	2	–
19	<i>b</i>	180	21	39	21	3
20	<i>c</i>	2 638	115	307	93	69
21	2000 ..... <i>o</i>	2 141	57	342	101	45
22	<i>a</i>	45	2	6	1	–
23	<i>b</i>	114	8	32	14	2
24	<i>c</i>	1 982	47	304	86	43

# ŚWIADCZENIA Z TYTUŁU WYPADKÓW PRZY PRACY I CHORÓB ZAWODOWYCH



## SKUTEK CHORÓB ZAWODOWYCH WEDŁUG RODZAJU CHORÓB

	Choroby narządu głosu	Nowotwory złośliwe	Choroby skóry	Choroby zakaźne	Choroby narządu ruchu	Uszkodzenia słuchu	Zespół wibracyjny	Pozostałe	Lp.
<b>łem</b>									
	2 378	62	415	307	164	1 197	170	203	1
	3	14	3	–	–	2	1	1	2
	36	33	8	26	4	19	5	21	3
	2 339	15	404	281	160	1 176	164	181	4
	1 708	49	261	149	145	900	122	127	5
	3	16	4	1	3	12	–	3	6
	17	24	1	17	5	6	2	18	7
	1 688	9	256	131	137	882	120	106	8
	1 103	48	177	120	92	466	79	96	9
	–	18	–	2	–	1	–	6	10
	6	19	6	15	2	4	3	8	11
	1 097	11	171	103	90	461	76	81	12
	<b>756</b>	<b>47</b>	<b>163</b>	<b>88</b>	<b>64</b>	<b>261</b>	<b>60</b>	<b>71</b>	13
	–	13	–	1	1	–	–	2	14
	6	21	2	3	–	2	1	8	15
	<b>750</b>	<b>13</b>	<b>161</b>	<b>84</b>	<b>63</b>	<b>259</b>	<b>59</b>	<b>61</b>	16
<b>czyźni</b>									
	382	56	204	102	50	1 127	136	116	17
	3	13	3	–	–	2	1	1	18
	4	31	7	12	3	17	4	18	19
	375	12	194	90	47	1 108	131	97	20
	295	42	131	48	63	835	106	76	21
	2	14	4	–	3	11	–	2	22
	5	22	1	5	4	5	2	14	23
	288	6	126	43	56	819	104	60	24

**ŚWIADCZENIA Z TYTUŁU WYPADKÓW PRZY PRACY  
I CHORÓB ZAWODOWYCH**
**TABL. 14 (93). NOWO PRYZYCNANE RENTY Z TYTUŁU NIEZDOLNOŚCI DO PRACY NA  
ORAZ STOPNIA NIEZDOLNOŚCI DO PRACY (dok.)**

Lp.	WYSZCZEGÓLNIENIE <i>o</i> – ogółem <i>a</i> – całkowita niezdolność do pracy i samodzielnej egzystencji <i>b</i> – całkowita niezdolność do pracy <i>c</i> – częściowa niezdolność do pracy	Ogółem	Zatrucia	Pylice płuc	Stany spastyczne oskrzeli	Nieżyty nosa gardła
<b>Męż</b>						
25	2001 ..... <i>o</i>	1 330	47	212	76	42
26	<i>a</i>	30	2	3	–	–
27	<i>b</i>	90	10	27	12	1
28	<i>c</i>	1 210	35	182	64	41
29	<b>2002 ..... <i>o</i></b>	<b>943</b>	<b>29</b>	<b>171</b>	<b>61</b>	<b>25</b>
30	<i>a</i>	<b>18</b>	–	<b>2</b>	–	–
31	<i>b</i>	<b>68</b>	<b>3</b>	<b>24</b>	<b>6</b>	<b>2</b>
32	<i>c</i>	<b>857</b>	<b>26</b>	<b>145</b>	<b>55</b>	<b>23</b>
<b>Ko</b>						
33	1999 ..... <i>o</i>	2 937	28	18	74	94
34	<i>a</i>	3	2	–	–	–
35	<i>b</i>	72	3	2	8	3
36	<i>c</i>	2 862	23	16	66	91
37	2000 ..... <i>o</i>	2 001	18	27	37	54
38	<i>a</i>	8	1	1	–	–
39	<i>b</i>	40	5	2	1	–
40	<i>c</i>	1 953	12	24	36	54
41	2001 ..... <i>o</i>	1 328	14	21	28	37
42	<i>a</i>	3	–	1	–	–
43	<i>b</i>	29	2	2	2	–
44	<i>c</i>	1 296	12	18	26	37
45	<b>2002 ..... <i>o</i></b>	<b>923</b>	<b>6</b>	<b>20</b>	<b>12</b>	<b>32</b>
46	<i>a</i>	<b>2</b>	–	–	<b>1</b>	–
47	<i>b</i>	<b>18</b>	–	<b>7</b>	<b>1</b>	–
48	<i>c</i>	<b>903</b>	<b>6</b>	<b>13</b>	<b>10</b>	<b>32</b>

# ŚWIADCZENIA Z TYTUŁU WYPADKÓW PRZY PRACY I CHORÓB ZAWODOWYCH



## SKUTEK CHORÓB ZAWODOWYCH WEDŁUG RODZAJU CHORÓB

Choroby narządu głosu	Nowotwory złośliwe	Choroby skóry	Choroby zakaźne	Choroby narządu ruchu	Uszkodzenia słuchu	Zespół wibracyjny	Pozostałe	Lp.
<b>czyźni (dok.)</b>								
164	41	96	38	46	441	67	60	25
–	18	–	1	–	1	–	5	26
1	17	5	4	1	4	2	6	27
163	6	91	33	45	436	65	49	28
<b>118</b>	<b>40</b>	<b>99</b>	<b>27</b>	<b>29</b>	<b>245</b>	<b>51</b>	<b>48</b>	29
–	<b>13</b>	–	–	1	–	–	2	30
2	18	2	1	–	2	1	7	31
<b>116</b>	9	<b>97</b>	<b>26</b>	<b>28</b>	<b>243</b>	<b>50</b>	<b>39</b>	32
<b>biety</b>								
1 996	6	211	205	114	70	34	87	33
–	1	–	–	–	–	–	–	34
32	2	1	14	1	2	1	3	35
1 964	3	210	191	113	68	33	84	36
1 413	7	130	101	82	65	16	51	37
1	2	–	1	–	1	–	1	38
12	2	–	12	1	1	–	4	39
1 400	3	130	88	81	63	16	46	40
939	7	81	82	46	25	12	36	41
–	–	–	1	–	–	–	1	42
5	2	1	11	1	–	1	2	43
934	5	80	70	45	25	11	33	44
<b>638</b>	<b>7</b>	<b>64</b>	<b>61</b>	<b>35</b>	<b>16</b>	<b>9</b>	<b>23</b>	45
–	–	–	1	–	–	–	–	46
4	3	–	2	–	–	–	1	47
<b>634</b>	4	<b>64</b>	<b>58</b>	<b>35</b>	<b>16</b>	<b>9</b>	<b>22</b>	48

**ŚWIADCZENIA Z TYTUŁU WYPADKÓW PRZY PRACY  
I CHORÓB ZAWODOWYCH**
**TABL. 15 (94). NOWO PRYZYKNANE RENTY Z TYTUŁU NIEZDOLNOŚCI DO PRACY  
NA SKUTEK WYPADKÓW PRZY PRACY I CHORÓB ZAWODOWYCH  
WEDŁUG PŁCI RENCISTÓW, OKOLICZNOŚCI POWSTANIA  
NIEZDOLNOŚCI DO PRACY I JEJ TRWAŁOŚCI**

WYSZCZEGÓLNIENIE <i>o</i> – ogółem <i>m</i> – mężczyźni <i>k</i> – kobiety	1999	2000	2001	2002
<b>OGÓŁEM</b> .....	<b>10 235</b>	<b>7 669</b>	<b>5 697</b>	<b>4 450</b>
<i>o</i>				
<i>m</i>	<b>6 401</b>	<b>5 001</b>	<b>3 832</b>	<b>3 097</b>
<i>k</i>	<b>3 834</b>	<b>2 668</b>	<b>1 865</b>	<b>1 353</b>
z tego niezdolność do pracy:				
okresowa .....	6 200	5 069	4 304	3 532
<i>o</i>				
<i>m</i>	4 106	3 432	2 981	2 532
<i>k</i>	2 094	1 637	1 323	1 000
trwała .....	4 035	2 600	1 393	918
<i>o</i>				
<i>m</i>	2 295	1 569	851	565
<i>k</i>	1 740	1 031	542	353
<b>Wypadki przy pracy</b> .....	<b>3 472</b>	<b>2 797</b>	<b>2 440</b>	<b>2 064</b>
<i>o</i>				
<i>m</i>	<b>2 987</b>	<b>2 408</b>	<b>2 121</b>	<b>1 811</b>
<i>k</i>	<b>485</b>	<b>389</b>	<b>319</b>	<b>253</b>
z tego niezdolność do pracy:				
okresowa .....	2 852	2 423	2 201	1 894
<i>o</i>				
<i>m</i>	2 455	2 092	1 910	1 667
<i>k</i>	397	331	291	227
trwała .....	620	374	239	170
<i>o</i>				
<i>m</i>	532	316	211	144
<i>k</i>	88	58	28	26
<b>Wypadki w drodze do lub z pracy</b> .....	<b>979</b>	<b>730</b>	<b>599</b>	<b>520</b>
<i>o</i>				
<i>m</i>	<b>567</b>	<b>452</b>	<b>381</b>	<b>343</b>
<i>k</i>	<b>412</b>	<b>278</b>	<b>218</b>	<b>177</b>
z tego niezdolność do pracy:				
okresowa .....	849	640	556	477
<i>o</i>				
<i>m</i>	497	394	360	318
<i>k</i>	352	246	196	159
trwała .....	130	90	43	43
<i>o</i>				
<i>m</i>	70	58	21	25
<i>k</i>	60	32	22	18
<b>Choroby zawodowe</b> .....	<b>5 784</b>	<b>4 142</b>	<b>2 658</b>	<b>1 866</b>
<i>o</i>				
<i>m</i>	<b>2 847</b>	<b>2 141</b>	<b>1 330</b>	<b>943</b>
<i>k</i>	<b>2 937</b>	<b>2 001</b>	<b>1 328</b>	<b>923</b>
z tego niezdolność do pracy:				
okresowa .....	2 499	2 006	1 547	1 161
<i>o</i>				
<i>m</i>	1 154	946	711	547
<i>k</i>	1 345	1 060	836	614
trwała .....	3 285	2 136	1 111	705
<i>o</i>				
<i>m</i>	1 693	1 195	619	396
<i>k</i>	1 592	941	492	309

## ŚWIADCZENIA Z TYTUŁU WYPADKÓW PRZY PRACY I CHORÓB ZAWODOWYCH

TABL. 16 (95). **NOWO PRYZNANE RENTY RODZINNE  
Z TYTUŁU WYPADKÓW PRZY PRACY I CHORÓB ZAWODOWYCH**

WYSZCZEGÓLNIENIE	1999	2000	2001	2002
<b>OGÓŁEM</b> .....	<b>891</b>	<b>898</b>	<b>901</b>	<b>850</b>
z tytułu:				
wypadku przy pracy .....	503	542	514	534
wypadku w drodze do lub z pracy .....	186	198	217	155
choroby zawodowej .....	202	158	170	161

TABL. 17 (96). **DYNAMIKA NOWO PRYZNANYCH RENT RODZINNYCH  
Z TYTUŁU WYPADKÓW PRZY PRACY I CHORÓB ZAWODOWYCH**

WYSZCZEGÓLNIENIE	1999	2000	2001	2002
	rok poprzedni = 100			
<b>OGÓŁEM</b> .....	<b>103,8</b>	<b>100,8</b>	<b>100,3</b>	<b>94,3</b>
z tytułu:				
wypadku przy pracy .....	97,7	107,8	94,8	103,9
wypadku w drodze do lub z pracy .....	108,8	106,5	109,6	71,4
choroby zawodowej .....	117,4	78,2	107,6	94,7

TABL. 18 (97). **OSOBY UPRAWNIONE DO NOWO PRYZNANYCH RENT RODZINNYCH  
Z TYTUŁU WYPADKÓW PRZY PRACY I CHORÓB ZAWODOWYCH**

WYSZCZEGÓLNIENIE	1999	2000	2001	2002
<b>OGÓŁEM</b> .....	<b>1 690</b>	<b>1 682</b>	<b>1 737</b>	<b>1 640</b>
z tytułu:				
wypadku przy pracy .....	1 049	1 112	1 057	1 151
wypadku w drodze do lub z pracy .....	407	401	478	314
choroby zawodowej .....	234	169	202	175

TABL. 19 (98). **NOWO PRYZNANE RENTY RODZINNE  
Z TYTUŁU WYPADKÓW PRZY PRACY I CHORÓB ZAWODOWYCH  
WEDŁUG SEKCJI GOSPODARKI NARODOWEJ**

WYSZCZEGÓLNIENIE	1999	2000	2001	2002
<b>Ogółem</b>				
<b>OGÓŁEM</b> .....	<b>891</b>	<b>898</b>	<b>901</b>	<b>850</b>
Rolnictwo, łowiectwo i leśnictwo .....	37	37	26	33
Górnictwo i kopalnictwo .....	155	130	106	105
Przetwórstwo przemysłowe .....	243	252	254	255

## ŚWIADCZENIA Z TYTUŁU WYPADKÓW PRZY PRACY I CHORÓB ZAWODOWYCH

TABL. 19 (98). **NOWO PRYZYCNANE RENTY RODZINNE  
Z TYTUŁU WYPADKÓW PRZY PRACY I CHORÓB ZAWODOWYCH  
WEDŁUG SEKCJI GOSPODARKI NARODOWEJ (cd.)**

WYSZCZEGÓLNIENIE	1999	2000	2001	2002
<b>Ogółem (dok.)</b>				
Wytwarzanie i zaopatrywanie w energię elektryczną, gaz, wodę .....	19	12	31	14
Budownictwo .....	121	142	143	132
Handel i naprawy .....	85	69	99	94
Transport, gospodarka magazynowa i łączność .....	113	103	117	110
Obsługa nieruchomości i firm .....	28	33	37	30
Edukacja .....	12	28	13	10
Ochrona zdrowia i opieka społeczna .....	27	28	21	18
Pozostałe sekcje gospodarki narodowej łącznie z nieustalonymi .....	51	64	54	49
<b>Wypadki przy pracy</b>				
<b>OGÓŁEM</b> .....	<b>503</b>	<b>542</b>	<b>514</b>	<b>534</b>
Rolnictwo, łowiectwo i leśnictwo .....	30	30	20	22
Górnictwo i kopalnictwo .....	52	51	38	46
Przetwórstwo przemysłowe .....	109	123	120	126
Wytwarzanie i zaopatrywanie w energię elektryczną, gaz, wodę .....	13	11	15	8
Budownictwo .....	85	98	94	103
Handel i naprawy .....	58	57	66	75
Transport, gospodarka magazynowa i łączność .....	84	82	87	89
Obsługa nieruchomości i firm .....	20	20	25	21
Edukacja .....	4	16	7	5
Ochrona zdrowia i opieka społeczna .....	9	10	8	9
Pozostałe sekcje gospodarki narodowej łącznie z nieustalonymi .....	39	44	34	30
<b>Wypadki w drodze do pracy i z pracy</b>				
<b>OGÓŁEM</b> .....	<b>186</b>	<b>198</b>	<b>217</b>	<b>155</b>
Rolnictwo, łowiectwo i leśnictwo .....	4	3	3	9
Górnictwo i kopalnictwo .....	10	7	10	8
Przetwórstwo przemysłowe .....	57	73	53	43
Wytwarzanie i zaopatrywanie w energię elektryczną, gaz, wodę .....	6	1	12	5
Budownictwo .....	31	35	39	21
Handel i naprawy .....	22	10	32	17
Transport, gospodarka magazynowa i łączność .....	23	18	25	18
Obsługa nieruchomości i firm .....	6	12	11	8
Edukacja .....	6	11	6	5
Ochrona zdrowia i opieka społeczna .....	11	11	8	4
Pozostałe sekcje gospodarki narodowej łącznie z nieustalonymi .....	10	17	18	17

# ŚWIADCZENIA Z TYTUŁU WYPADKÓW PRZY PRACY I CHORÓB ZAWODOWYCH



TABL. 19 (98). **NOWO PRYZYGNANE RENTY RODZINNE  
Z TYTUŁU WYPADKÓW PRZY PRACY I CHORÓB ZAWODOWYCH  
WEDŁUG SEKCJI GOSPODARKI NARODOWEJ (dok.)**

WYSZCZEGÓLNIENIE	1999	2000	2001	2002
<b>Choroby zawodowe</b>				
<b>OGÓŁEM</b> .....	<b>202</b>	<b>158</b>	<b>170</b>	<b>161</b>
Rolnictwo, łowiectwo i leśnictwo .....	3	4	3	2
Górnictwo i kopalnictwo .....	93	72	58	51
Przetwórstwo przemysłowe .....	77	56	81	86
Wytwarzanie i zaopatrywanie w energię elektryczną, gaz, wodę .....	–	–	4	1
Budownictwo .....	5	9	10	8
Handel i naprawy .....	5	2	1	2
Transport, gospodarka magazynowa i łączność .....	6	3	5	3
Obsługa nieruchomości i firm .....	2	1	1	1
Edukacja .....	2	1	–	–
Ochrona zdrowia i opieka społeczna .....	7	7	5	5
Pozostałe sekcje gospodarki narodowej łącznie z nieustalonymi .....	2	3	2	2

TABL. 20 (99). **NOWO PRYZYGNANE RENTY RODZINNE  
Z TYTUŁU WYPADKÓW PRZY PRACY I CHORÓB ZAWODOWYCH  
WEDŁUG LICZBY OSÓB W RODZINIE**

WYSZCZEGÓLNIENIE	1999	2000	2001	2002
<b>Ogółem</b>				
<b>OGÓŁEM</b> .....	<b>891</b>	<b>898</b>	<b>901</b>	<b>850</b>
1 osoba .....	454	453	435	411
2 .....	187	218	229	198
3 .....	171	150	153	165
4 .....	56	54	52	57
5 osób i więcej .....	23	23	32	19
<b>Wypadki przy pracy</b>				
<b>RAZEM</b> .....	<b>503</b>	<b>542</b>	<b>514</b>	<b>534</b>
1 osoba .....	204	222	207	202
2 .....	130	157	151	142
3 .....	112	102	102	124
4 .....	42	42	36	49
5 osób i więcej .....	15	19	18	17
<b>Wypadki w drodze do pracy i z pracy</b>				
<b>RAZEM</b> .....	<b>186</b>	<b>198</b>	<b>217</b>	<b>155</b>
1 osoba .....	64	78	76	59
2 .....	52	59	70	47
3 .....	51	47	45	40
4 .....	13	10	12	7
5 osób i więcej .....	6	4	14	2

## ŚWIADCZENIA Z TYTUŁU WYPADKÓW PRZY PRACY I CHORÓB ZAWODOWYCH

TABL. 20 (99). **NOWO PRYZYGNANE RENTY RODZINNE  
Z TYTUŁU WYPADKÓW PRZY PRACY I CHORÓB ZAWODOWYCH  
WEDŁUG LICZBY OSÓB W RODZINIE (dok.)**

WYSZCZEGÓLNIENIE	1999	2000	2001	2002
<b>Choroby zawodowe</b>				
<b>RAZEM</b> .....	<b>202</b>	<b>158</b>	<b>170</b>	<b>161</b>
1 osoba .....	186	153	152	150
2 .....	5	2	8	9
3 .....	8	1	6	1
4 .....	1	2	4	1
5 osób i więcej .....	2	-	-	-

TABL. 21 (100). **NOWO PRYZYGNANE RENTY Z TYTUŁU NIEZDOLNOŚCI DO PRACY  
NA SKUTEK WYPADKÓW PRZY PRACY I CHORÓB ZAWODOWYCH  
WEDŁUG WOJEWÓDZTW**

WYSZCZEGÓLNIENIE		Ogółem	Wypadki przy pracy	Wypadki w drodze do pracy i z pracy	Choroby zawodowe
<b>POLSKA</b> .....	<b>1999</b>	<b>10 235</b>	<b>3 472</b>	<b>979</b>	<b>5 784</b>
	<b>2000</b>	<b>7 669</b>	<b>2 797</b>	<b>730</b>	<b>4 142</b>
	<b>2001</b>	<b>5 697</b>	<b>2 440</b>	<b>599</b>	<b>2 658</b>
	<b>2002</b>	<b>4 450</b>	<b>2 064</b>	<b>520</b>	<b>1 866</b>
Dolnośląskie .....	1999	822	317	70	435
	2000	794	289	73	432
	2001	475	236	37	202
	<b>2002</b>	<b>432</b>	<b>204</b>	<b>37</b>	<b>191</b>
Kujawsko-pomorskie .....	1999	279	151	38	90
	2000	250	140	41	69
	2001	184	100	40	44
	<b>2002</b>	<b>179</b>	<b>102</b>	<b>34</b>	<b>43</b>
Lubelskie .....	1999	507	156	54	297
	2000	467	119	45	303
	2001	412	123	46	243
	<b>2002</b>	<b>258</b>	<b>83</b>	<b>29</b>	<b>146</b>
Lubuskie .....	1999	483	184	49	250
	2000	280	105	29	146
	2001	226	126	28	72
	<b>2002</b>	<b>166</b>	<b>85</b>	<b>18</b>	<b>63</b>
Łódzkie .....	1999	571	194	53	324
	2000	424	211	67	146
	2001	354	177	48	129
	<b>2002</b>	<b>372</b>	<b>187</b>	<b>60</b>	<b>125</b>

# ŚWIADCZENIA Z TYTUŁU WYPADKÓW PRZY PRACY I CHORÓB ZAWODOWYCH



TABL. 21 (100). NOWO PRYZYCNANE RENTY Z TYTUŁU NIEZDOLNOŚCI DO PRACY  
NA SKUTEK WYPADKÓW PRZY PRACY I CHORÓB ZAWODOWYCH  
WEDŁUG WOJEWÓDZTW (cd.)

WYSZCZEGÓLNIENIE	Ogółem	Wypadki przy pracy	Wypadki w drodze do pracy i z pracy	Choroby zawodowe	
Małopolskie .....	1999	1 312	246	109	957
	2000	906	187	54	665
	2001	700	157	32	511
	<b>2002</b>	<b>415</b>	<b>113</b>	<b>18</b>	<b>284</b>
Mazowieckie .....	1999	504	217	68	219
	2000	329	179	48	102
	2001	290	148	51	91
	<b>2002</b>	<b>276</b>	<b>159</b>	<b>53</b>	<b>64</b>
Opolskie .....	1999	118	56	14	48
	2000	75	27	8	40
	2001	42	24	7	11
	<b>2002</b>	<b>43</b>	<b>20</b>	<b>5</b>	<b>18</b>
Podkarpackie .....	1999	423	111	42	270
	2000	281	107	29	145
	2001	237	99	26	112
	<b>2002</b>	<b>188</b>	<b>82</b>	<b>32</b>	<b>74</b>
Podlaskie .....	1999	250	64	15	171
	2000	117	59	13	45
	2001	57	35	6	16
	<b>2002</b>	<b>51</b>	<b>26</b>	<b>5</b>	<b>20</b>
Pomorskie .....	1999	712	299	70	343
	2000	415	181	53	181
	2001	389	207	48	134
	<b>2002</b>	<b>338</b>	<b>175</b>	<b>54</b>	<b>109</b>
Śląskie .....	1999	2 423	773	200	1 450
	2000	1 813	562	135	1 116
	2001	1 084	444	110	530
	<b>2002</b>	<b>785</b>	<b>411</b>	<b>81</b>	<b>293</b>
Świętokrzyskie .....	1999	229	37	16	176
	2000	161	42	16	103
	2001	106	37	12	57
	<b>2002</b>	<b>93</b>	<b>30</b>	<b>10</b>	<b>53</b>
Warmińsko-mazurskie .....	1999	284	136	42	106
	2000	194	116	29	49
	2001	139	85	15	39
	<b>2002</b>	<b>99</b>	<b>53</b>	<b>11</b>	<b>35</b>

**ŚWIADCZENIA Z TYTUŁU WYPADKÓW PRZY PRACY  
I CHORÓB ZAWODOWYCH**
**TABL. 21 (100). NOWO PRYZNANE RENTY Z TYTUŁU NIEZDOLNOŚCI DO PRACY  
NA SKUTEK WYPADKÓW PRZY PRACY I CHORÓB ZAWODOWYCH  
WEDŁUG WOJEWÓDZTW (dok.)**

WYSZCZEGÓLNIENIE	Ogółem	Wypadki przy pracy	Wypadki w drodze do pracy i z pracy	Choroby zawodowe
Wielkopolskie .....	1 057	380	117	560
1999				
2000	915	366	66	483
2001	704	307	60	337
<b>2002</b>	<b>579</b>	<b>244</b>	<b>54</b>	<b>281</b>
Zachodniopomorskie .....	261	151	22	88
1999				
2000	248	107	24	117
2001	298	135	33	130
<b>2002</b>	<b>176</b>	<b>90</b>	<b>19</b>	<b>67</b>

**TABL. 22 (101). NOWO PRYZNANE RENTY RODZINNE NA SKUTEK WYPADKÓW  
PRZY PRACY I CHORÓB ZAWODOWYCH WEDŁUG WOJEWÓDZTW**

WYSZCZEGÓLNIENIE	Ogółem	Wypadki przy pracy	Wypadki w drodze do pracy i z pracy	Choroby zawodowe
<b>POLSKA .....</b>	<b>891</b>	<b>503</b>	<b>186</b>	<b>202</b>
1999				
2000	898	542	198	158
2001	901	514	217	170
<b>2002</b>	<b>850</b>	<b>534</b>	<b>155</b>	<b>161</b>
Dolnośląskie .....	116	40	13	63
1999				
2000	112	43	12	57
2001	122	54	19	49
<b>2002</b>	<b>103</b>	<b>44</b>	<b>19</b>	<b>40</b>
Kujawsko-pomorskie .....	33	27	5	1
1999				
2000	40	23	15	2
2001	26	16	7	3
<b>2002</b>	<b>39</b>	<b>24</b>	<b>12</b>	<b>3</b>
Lubelskie .....	30	20	8	2
1999				
2000	39	23	12	4
2001	30	26	2	2
<b>2002</b>	<b>37</b>	<b>25</b>	<b>9</b>	<b>3</b>
Lubuskie .....	18	11	4	3
1999				
2000	25	17	8	–
2001	18	11	6	1
<b>2002</b>	<b>18</b>	<b>14</b>	<b>4</b>	<b>–</b>

# ŚWIADCZENIA Z TYTUŁU WYPADKÓW PRZY PRACY I CHOROÓB ZAWODOWYCH



TABL. 22 (101). NOWO PRYZNANE RENTY RODZINNE NA SKUTEK WYPADKÓW PRZY PRACY I CHOROÓB ZAWODOWYCH WEDŁUG WOJEWÓDZTW (cd.)

WYSZCZEGÓLNIENIE	Ogółem	Wypadki przy pracy	Wypadki w drodze do pracy i z pracy	Choroby zawodowe	
Łódzkie .....	1999	79	36	23	20
	2000	80	44	19	17
	2001	89	56	21	12
	<b>2002</b>	<b>89</b>	<b>59</b>	<b>20</b>	<b>10</b>
Małopolskie .....	1999	83	35	18	30
	2000	76	41	17	18
	2001	96	38	26	32
	<b>2002</b>	<b>76</b>	<b>32</b>	<b>8</b>	<b>36</b>
Mazowieckie .....	1999	83	40	38	5
	2000	87	55	25	7
	2001	83	48	27	8
	<b>2002</b>	<b>75</b>	<b>50</b>	<b>16</b>	<b>9</b>
Opolskie .....	1999	9	5	1	3
	2000	9	5	3	1
	2001	9	6	3	–
	<b>2002</b>	<b>4</b>	<b>3</b>	–	<b>1</b>
Podkarpackie .....	1999	43	30	9	4
	2000	31	24	4	3
	2001	39	26	10	3
	<b>2002</b>	<b>34</b>	<b>23</b>	<b>6</b>	<b>5</b>
Podlaskie .....	1999	25	14	6	5
	2000	12	9	3	–
	2001	9	9	–	–
	<b>2002</b>	<b>12</b>	<b>10</b>	<b>2</b>	–
Pomorskie .....	1999	80	63	13	4
	2000	87	61	18	8
	2001	67	42	21	4
	<b>2002</b>	<b>70</b>	<b>53</b>	<b>13</b>	<b>4</b>
Śląskie .....	1999	142	82	16	44
	2000	149	94	29	26
	2001	150	82	34	34
	<b>2002</b>	<b>168</b>	<b>119</b>	<b>17</b>	<b>32</b>

## ŚWIADCZENIA Z TYTUŁU WYPADKÓW PRZY PRACY I CHORÓB ZAWODOWYCH

TABL. 22 (101). NOWO PRZYZNANE RENTY RODZINNE NA SKUTEK WYPADKÓW PRZY PRACY I CHORÓB ZAWODOWYCH WEDŁUG WOJEWÓDZTW (dok.)

WYSZCZEGÓLNIENIE	Ogółem	Wypadki przy pracy	Wypadki w drodze do pracy i z pracy	Choroby zawodowe	
Świętokrzyskie .....	1999	20	8	3	9
	2000	16	8	1	7
	2001	22	7	4	11
	<b>2002</b>	<b>21</b>	<b>9</b>	<b>6</b>	<b>6</b>
Warmińsko-mazurskie .....	1999	34	26	6	2
	2000	31	19	7	5
	2001	21	17	4	–
	<b>2002</b>	<b>18</b>	<b>10</b>	<b>5</b>	<b>3</b>
Wielkopolskie .....	1999	57	37	15	5
	2000	66	51	14	1
	2001	77	47	24	6
	<b>2002</b>	<b>62</b>	<b>46</b>	<b>12</b>	<b>4</b>
Zachodniopomorskie .....	1999	39	29	8	2
	2000	38	25	11	2
	2001	43	29	9	5
	<b>2002</b>	<b>24</b>	<b>13</b>	<b>6</b>	<b>5</b>

TABL. 23 (102). LICZBA OSÓB<sup>a</sup> POBIERAJĄCYCH RENTY Z TYTUŁU NIEZDOLNOŚCI DO PRACY SPOWODOWANEJ SKUTKAMI WYPADKÓW PRZY PRACY I CHORÓB ZAWODOWYCH WEDŁUG WOJEWÓDZTW

WYSZCZEGÓLNIENIE	Ogółem	Wypadki przy pracy	Wypadki w drodze do pracy i z pracy	Choroby zawodowe	
<b>POLSKA<sup>b</sup></b> .....	<b>1999</b>	<b>266 756</b>	<b>114 849</b>	<b>21 156</b>	<b>130 751</b>
	<b>2000</b>	<b>267 693</b>	<b>114 864</b>	<b>20 173</b>	<b>132 656</b>
	<b>2001</b>	<b>264 447</b>	<b>112 606</b>	<b>19 872</b>	<b>131 969</b>
	<b>2002</b>	<b>259 250</b>	<b>110 017</b>	<b>19 422</b>	<b>129 811</b>
Dolnośląskie .....	1999	27 251	10 815	1 740	14 696
	2000	27 171	11 069	1 430	14 672
	2001	26 797	10 921	1 442	14 434
	<b>2002</b>	<b>25 833</b>	<b>10 552</b>	<b>1 394</b>	<b>13 887</b>

<sup>a</sup>Przeciętna miesięczna. <sup>b</sup>Bez rent wypadkowych wypłacanych przez Ministerstwo Obrony Narodowej, Ministerstwo Spraw Wewnętrznych i Administracji, Ministerstwo Sprawiedliwości finansowanych z FUS.

# ŚWIADCZENIA Z TYTUŁU WYPADKÓW PRZY PRACY I CHOROÓB ZAWODOWYCH



TABL. 23 (102). LICZBA OSÓB<sup>a</sup> POBIERAJĄCYCH RENTY Z TYTUŁU NIEZDOLNOŚCI DO PRACY SPOWODOWANEJ SKUTKAMI WYPADKÓW PRZY PRACY I CHOROÓB ZAWODOWYCH WEDŁUG WOJEWÓDZTW (cd.)

WYSZCZEGÓLNIENIE	Ogółem	Wypadki przy pracy	Wypadki w drodze do pracy i z pracy	Choroby zawodowe	
Kujawsko-pomorskie .....	1999	9 302	5 911	1 131	2 260
	2000	9 071	5 720	1 094	2 257
	2001	8 503	5 320	1 029	2 154
	<b>2002</b>	<b>8 358</b>	<b>5 199</b>	<b>1 009</b>	<b>2 150</b>
Lubelskie .....	1999	11 466	4 940	1 077	5 449
	2000	11 734	4 947	1 093	5 694
	2001	12 275	5 094	1 122	6 059
	<b>2002</b>	<b>12 147</b>	<b>4 957</b>	<b>1 100</b>	<b>6 090</b>
Lubuskie .....	1999	11 142	5 114	932	5 096
	2000	10 606	4 754	862	4 990
	2001	9 791	4 290	794	4 707
	<b>2002</b>	<b>9 620</b>	<b>4 187</b>	<b>780</b>	<b>4 653</b>
Łódzkie .....	1999	11 182	5 225	1 322	4 635
	2000	11 447	5 450	1 237	4 760
	2001	12 941	6 411	1 398	5 132
	<b>2002</b>	<b>12 684</b>	<b>6 245</b>	<b>1 365</b>	<b>5 074</b>
Małopolskie .....	1999	28 019	8 785	1 744	17 490
	2000	29 830	9 192	1 740	18 898
	2001	30 242	9 042	1 751	19 449
	<b>2002</b>	<b>29 559</b>	<b>8 729</b>	<b>1 674</b>	<b>19 156</b>
Mazowieckie .....	1999	23 981	11 728	3 151	9 102
	2000	23 315	11 488	2 951	8 876
	2001	20 803	10 064	2 683	8 056
	<b>2002</b>	<b>20 249</b>	<b>9 813</b>	<b>2 615</b>	<b>7 821</b>
Opolskie .....	1999	5 160	2 332	308	2 520
	2000	5 167	2 295	315	2 557
	2001	5 345	2 344	320	2 681
	<b>2002</b>	<b>5 226</b>	<b>2 287</b>	<b>312</b>	<b>2 627</b>

<sup>a</sup>Przeciętna miesięczna.

**ŚWIADCZENIA Z TYTUŁU WYPADKÓW PRZY PRACY  
I CHORÓB ZAWODOWYCH**
**TABL. 23 (102). LICZBA OSÓB<sup>a</sup> POBIERAJĄCYCH RENTY Z TYTUŁU NIEZDOLNOŚCI  
DO PRACY SPOWODOWANEJ SKUTKAMI WYPADKÓW PRZY PRACY  
I CHORÓB ZAWODOWYCH WEDŁUG WOJEWÓDZTW (dok.)**

WYSZCZEGÓLNIENIE	Ogółem	Wypadki przy pracy	Wypadki w drodze do pracy i z pracy	Choroby zawodowe	
Podkarpackie .....	1999	7 969	3 308	669	3 992
	2000	8 224	3 376	674	4 174
	2001	10 396	4 203	779	5 414
	<b>2002</b>	<b>10 378</b>	<b>4 179</b>	<b>783</b>	<b>5 416</b>
Podlaskie .....	1999	4 625	2 195	341	2 089
	2000	5 378	2 455	379	2 544
	2001	4 743	2 079	329	2 335
	<b>2002</b>	<b>4 606</b>	<b>2 019</b>	<b>318</b>	<b>2 269</b>
Pomorskie .....	1999	17 529	6 698	1 253	9 578
	2000	16 093	6 216	1 186	8 691
	2001	14 930	5 901	1 156	7 873
	<b>2002</b>	<b>14 782</b>	<b>5 850</b>	<b>1 144</b>	<b>7 788</b>
Śląskie .....	1999	65 684	26 387	3 688	35 609
	2000	64 414	25 866	3 418	35 130
	2001	62 173	24 875	3 264	34 034
	<b>2002</b>	<b>60 517</b>	<b>24 205</b>	<b>3 164</b>	<b>33 148</b>
Świętokrzyskie .....	1999	9 689	3 706	655	5 328
	2000	9 582	3 659	577	5 346
	2001	7 386	2 837	459	4 090
	<b>2002</b>	<b>7 288</b>	<b>2 789</b>	<b>459</b>	<b>4 040</b>
Warmińsko-mazurskie .....	1999	5 445	2 848	492	2 105
	2000	6 331	3 185	548	2 598
	2001	8 258	4 039	665	3 554
	<b>2002</b>	<b>8 174</b>	<b>3 975</b>	<b>656</b>	<b>3 543</b>
Wielkopolskie .....	1999	22 180	11 144	2 195	8 841
	2000	22 686	11 194	2 184	9 308
	2001	22 417	10 805	2 120	9 492
	<b>2002</b>	<b>22 327</b>	<b>10 669</b>	<b>2 082</b>	<b>9 576</b>
Zachodniopomorskie .....	1999	6 132	3 713	458	1 961
	2000	6 644	3 998	485	2 161
	2001	7 447	4 381	561	2 505
	<b>2002</b>	<b>7 502</b>	<b>4 362</b>	<b>567</b>	<b>2 573</b>

<sup>a</sup> Przeciętna miesięczna.

# ŚWIADCZENIA Z TYTUŁU WYPADKÓW PRZY PRACY I CHORÓB ZAWODOWYCH



TABL. 24 (103). LICZBA OSÓB<sup>a</sup> POBIERAJĄCYCH RENTY RODZINNE  
Z TYTUŁU WYPADKÓW PRZY PRACY I CHORÓB ZAWODOWYCH  
WEDŁUG WOJEWÓDZTW

WYSZCZEGÓLNIENIE	Ogółem	Wypadki przy pracy	Wypadki w drodze do pracy i z pracy	Choroby zawodowe	
<b>POLSKA</b> .....	<b>1999</b>	<b>32 278</b>	<b>23 100</b>	<b>4 970</b>	<b>4 208</b>
	<b>2000</b>	<b>32 398</b>	<b>23 042</b>	<b>5 045</b>	<b>4 311</b>
	<b>2001</b>	<b>32 359</b>	<b>22 876</b>	<b>5 096</b>	<b>4 387</b>
	<b>2002</b>	<b>32 331</b>	<b>22 745</b>	<b>5 139</b>	<b>4 447</b>
Dolnośląskie .....	1999	4 190	2 027	327	1 836
	2000	4 166	2 015	327	1 824
	2001	4 154	2 009	326	1 819
	<b>2002</b>	<b>4 135</b>	<b>1 999</b>	<b>331</b>	<b>1 805</b>
Kujawsko-pomorskie .....	1999	1 552	1 208	264	80
	2000	1 538	1 187	272	79
	2001	1 435	1 095	266	74
	<b>2002</b>	<b>1 422</b>	<b>1 075</b>	<b>272</b>	<b>75</b>
Lubelskie .....	1999	1 084	869	182	33
	2000	1 109	878	191	40
	2001	1 217	962	209	46
	<b>2002</b>	<b>1 219</b>	<b>957</b>	<b>213</b>	<b>49</b>
Lubuskie .....	1999	806	642	127	37
	2000	762	597	128	37
	2001	698	540	123	35
	<b>2002</b>	<b>695</b>	<b>541</b>	<b>120</b>	<b>34</b>
Łódzkie .....	1999	1 460	854	280	326
	2000	1 532	891	295	346
	2001	1 835	1 102	364	369
	<b>2002</b>	<b>1 854</b>	<b>1 111</b>	<b>377</b>	<b>366</b>
Małopolskie .....	1999	2 509	1 655	497	357
	2000	2 673	1 727	535	411
	2001	2 720	1 718	549	453
	<b>2002</b>	<b>2 715</b>	<b>1 686</b>	<b>544</b>	<b>485</b>
Mazowieckie .....	1999	3 580	2 571	847	162
	2000	3 575	2 537	862	176
	2001	3 220	2 252	800	168
	<b>2002</b>	<b>3 222</b>	<b>2 246</b>	<b>801</b>	<b>175</b>

<sup>a</sup> Przeciętna miesięczna.

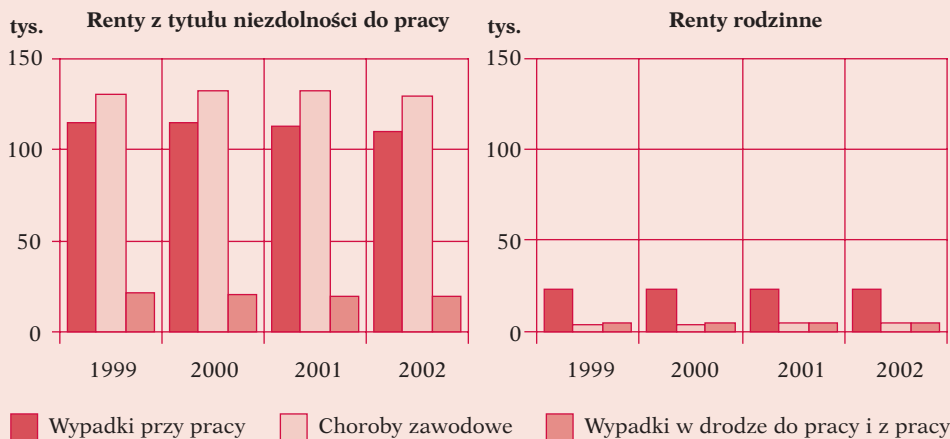
## ŚWIADCZENIA Z TYTUŁU WYPADKÓW PRZY PRACY I CHORÓB ZAWODOWYCH

TABL. 24 (103). LICZBA OSÓB<sup>a</sup> POBIERAJĄCYCH RENTY RODZINNE  
Z TYTUŁU WYPADKÓW PRZY PRACY I CHORÓB ZAWODOWYCH  
WEDŁUG WOJEWÓDZTW (dok.)

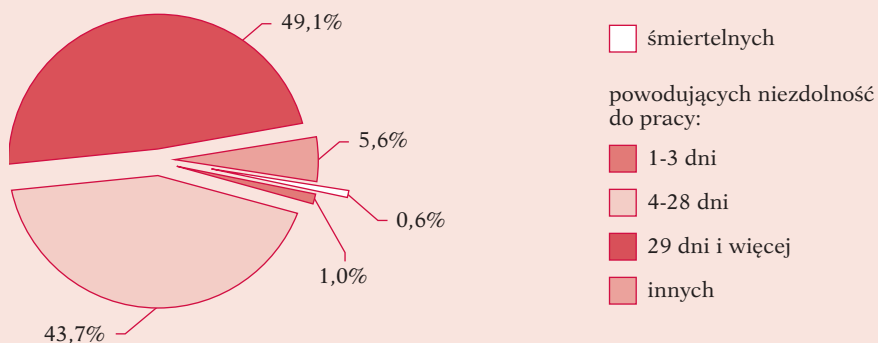
WYSZCZEGÓLNIENIE	Ogółem	Wypadki przy pracy	Wypadki w drodze do pracy i z pracy	Choroby zawodowe	
Opolskie .....	1999	683	510	98	75
	2000	697	517	101	79
	2001	745	550	108	87
	<b>2002</b>	<b>756</b>	<b>553</b>	<b>110</b>	<b>93</b>
Podkarpackie .....	1999	983	734	211	38
	2000	1 008	746	220	42
	2001	1 273	937	275	61
	<b>2002</b>	<b>1 279</b>	<b>942</b>	<b>273</b>	<b>64</b>
Podlaskie .....	1999	647	539	94	14
	2000	727	593	106	28
	2001	611	497	91	23
	<b>2002</b>	<b>607</b>	<b>496</b>	<b>90</b>	<b>21</b>
Pomorskie .....	1999	2 067	1 635	314	118
	2000	1 944	1 548	298	98
	2001	1 838	1 479	285	74
	<b>2002</b>	<b>1 843</b>	<b>1 473</b>	<b>296</b>	<b>74</b>
Śląskie .....	1999	7 090	5 638	778	674
	2000	6 892	5 485	752	655
	2001	6 701	5 342	725	634
	<b>2002</b>	<b>6 658</b>	<b>5 295</b>	<b>729</b>	<b>634</b>
Świętokrzyskie .....	1999	1 316	844	266	206
	2000	1 286	840	230	216
	2001	1 063	669	184	210
	<b>2002</b>	<b>1 078</b>	<b>666</b>	<b>187</b>	<b>225</b>
Warmińsko-mazurskie .....	1999	808	638	138	32
	2000	909	701	156	52
	2001	1 200	912	195	93
	<b>2002</b>	<b>1 208</b>	<b>916</b>	<b>194</b>	<b>98</b>
Wielkopolskie .....	1999	2 388	1 812	421	155
	2000	2 400	1 814	428	158
	2001	2 368	1 769	437	162
	<b>2002</b>	<b>2 368</b>	<b>1 762</b>	<b>441</b>	<b>165</b>
Zachodniopomorskie .....	1999	1 115	924	126	65
	2000	1 180	966	144	70
	2001	1 281	1 043	159	79
	<b>2002</b>	<b>1 272</b>	<b>1 027</b>	<b>161</b>	<b>84</b>

<sup>a</sup> Przeciętna miesięczna.

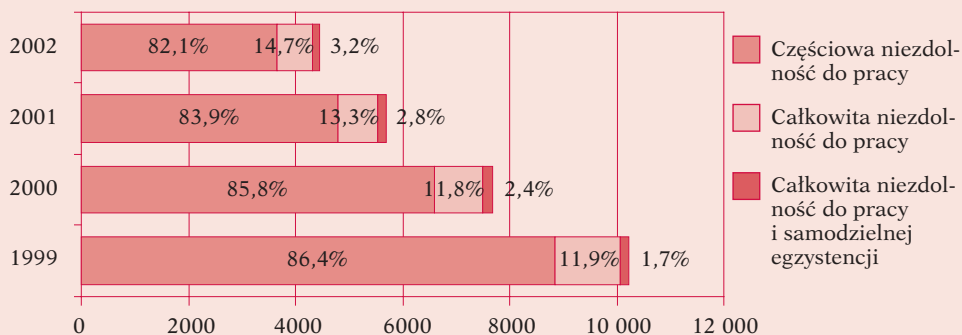
## Osoby pobierające renty z tytułu wypadków przy pracy i chorób zawodowych finansowane z Funduszu Ubezpieczeń Społecznych w latach 1999-2002



### Struktura osób poszkodowanych w wypadkach przy pracy w 2002 r.



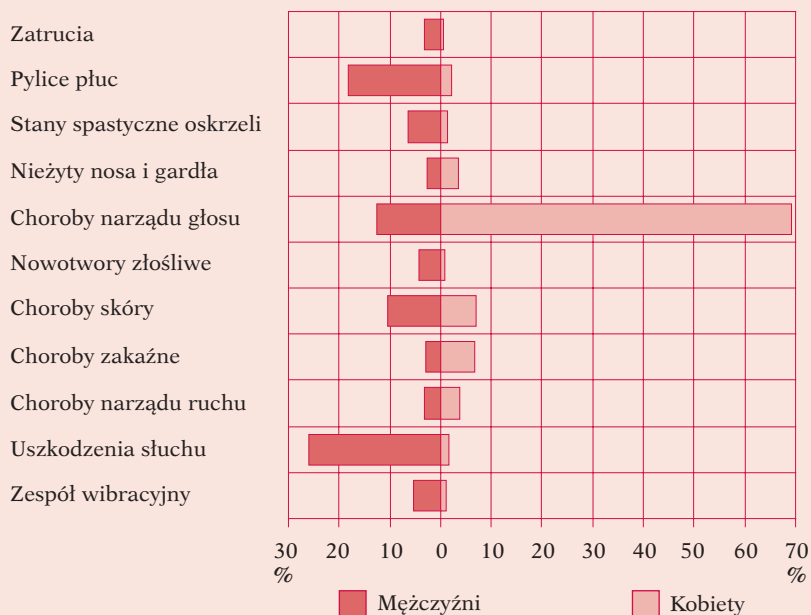
### Struktura rent z tytułu niezdolności do pracy spowodowanej wypadkiem przy pracy lub chorobą zawodową przyznanych w latach 1999-2002 według stopnia niezdolności do pracy



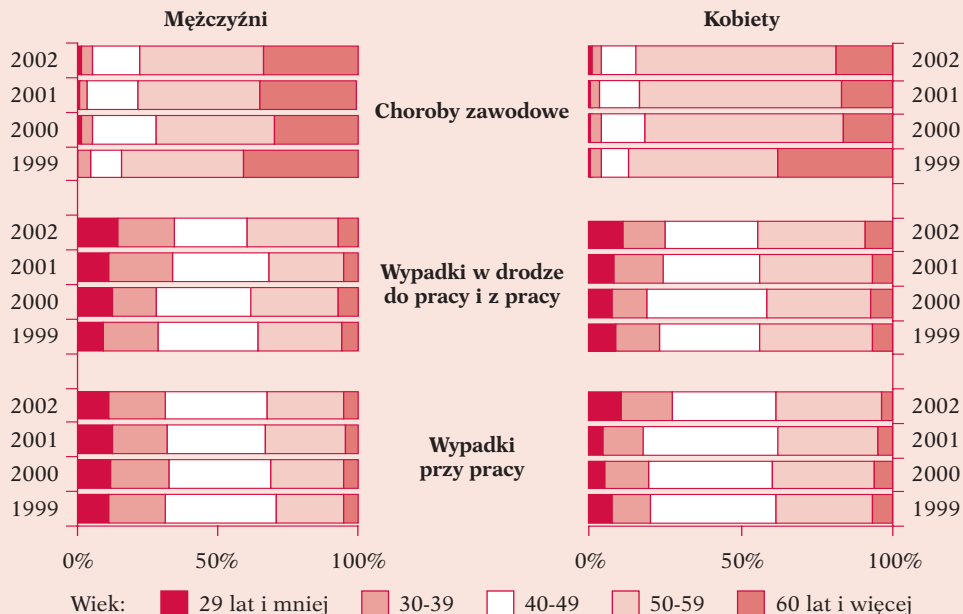
## Renty z tytułu niezdolności do pracy spowodowanej wypadkiem przy pracy lub chorobą zawodową przyznane w 2002 r. na 100 tys. pracujących według sekcji gospodarki narodowej



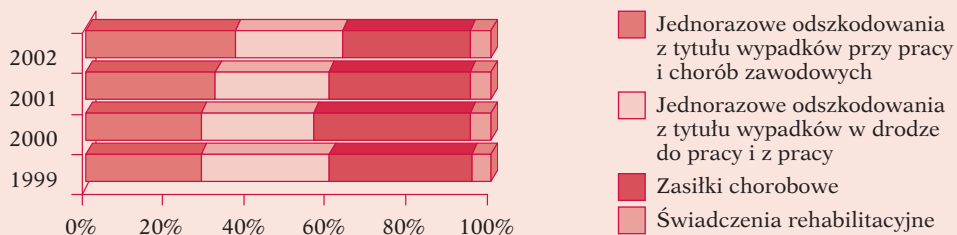
## Struktura rent z tytułu niezdolności do pracy spowodowanej chorobą zawodową przyznanych w 2002 r. według wybranych rodzajów chorób zawodowych i płci



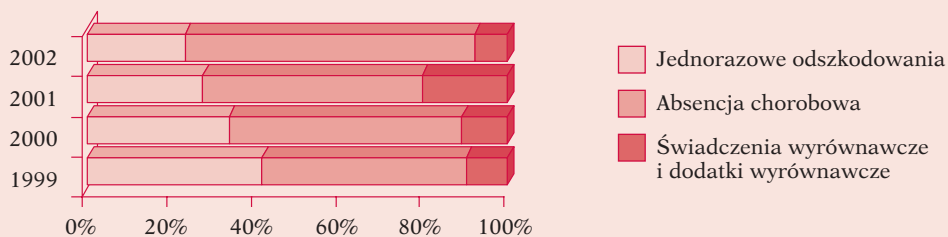
## Struktura rent z tytułu niezdolności do pracy spowodowanej wypadkiem przy pracy lub chorobą zawodową przyznanych w latach 1999-2002 według płci i wieku



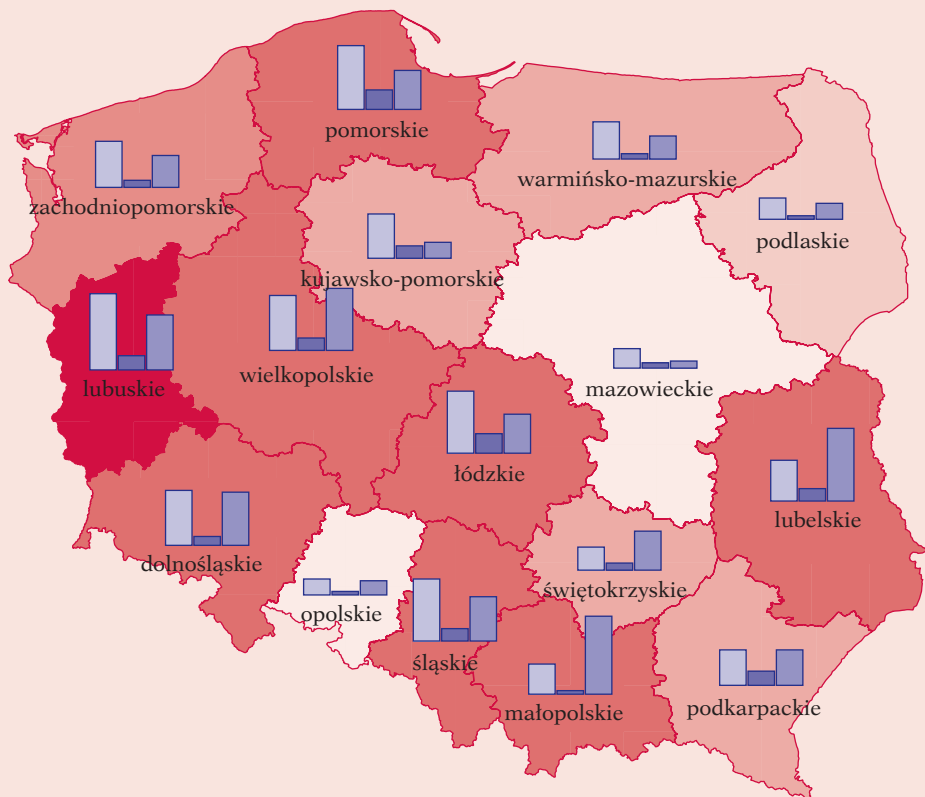
## Struktura wypłat świadczeń jednorazowych i krótkoterminowych z tytułu wypadków przy pracy i chorób zawodowych finansowanych z Funduszu Ubezpieczeń Społecznych w latach 1999-2002 według rodzajów świadczeń



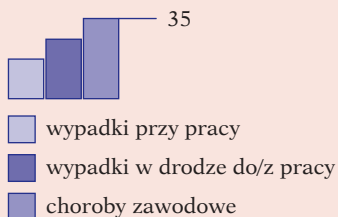
## Struktura wypłat świadczeń z tytułu wypadków przy pracy i chorób zawodowych wypłacanych przez zakłady pracy w latach 1999-2002 według rodzajów świadczeń




## Renty z tytułu niezdolności do pracy spowodowanej wypadkiem przy pracy lub chorobą zawodową przyznane w 2002 r. na 100 tys. pracujących według województw\*



### Przyczyny przyznania rent:



### Ogółem



\* Pracujący bez rolników indywidualnych.

\*\* Liczba województw.