Absencja chorobowa w 2019 roku

DEPARTAMENT STATYSTYKI I PROGNOZ AKTUARIALNYCH

Warszawa 2020

ZAKŁAD UBEZPIECZEŃ SPOŁECZNYCH

Opracowały: Ewa Karczewicz

Agnieszka Sikora

Wydział Badań Statystycznych

Akceptowała: Hanna Zalewska

Dyrektor Departamentu

Statystyki i Prognoz Aktuarialnych

www.zus.pl

www.psz.zus.pl

SPIS TREŚCI

strona

1. Wprowadzenie 5

2. Uwagi metodyczne 9

I. Źródło i zakres danych 9

II. Objaśnienia pojęć przyjętych w opracowaniu 10

3. Absencja chorobowa z tytułu choroby własnej 30

Absencja chorobowa z tytułu opieki nad dzieckiem osób ubezpieczonych w ZUS 107

Absencja chorobowa z tytułu opieki nad innym członkiem rodziny osób ubezpieczonych w ZUS 113

Absencja chorobowa z tytułu choroby własnej pracowników. 119

Absencja chorobowa w 2019 roku z tytułu choroby własnej osób ubezpieczonych w ZUS 133

Absencja chorobowa w związku z pobytem w szpitalu z tytułu choroby własnej osób ubezpieczonych w ZUS 144

1. WPROWADZENIE

Absencja chorobowa z powodu choroby własnej lub konieczności osobistego sprawowania przez pracownika opieki nad chorym członkiem rodziny dokumentowana jest zaświadczeniem lekarskim o czasowej niezdolności do pracy.

Zmiany w dynamice zjawiska jakim jest absencja chorobowa są wskaźnikiem, m.in. poziomu zdrowia społeczeństwa, kondycji systemu ochrony zdrowia, jak również sytuacji na rynku pracy. Duży wpływ na absencję chorobową pracowników mają także warunki pracy, rodzaj wykonywanej pracy, czynniki psychospołeczne oraz satysfakcja z pracy.

Zagadnienia absencji chorobowej w pracy regulują:

- rozporządzenie Ministra Pracy i Polityki Społecznej z dnia 10 listopada 2015 r. w sprawie trybu i sposobu orzekania o czasowej niezdolności do pracy, wystawiania zaświadczenia lekarskiego oraz trybu i sposobu sprostowania błędu w zaświadczeniu lekarskim (Dz.U. 2015 r. poz. 2013),
- ustawa z dnia 25 czerwca 1999 r. o świadczeniach pieniężnych z ubezpieczenia społecznego w razie choroby i macierzyństwa (Dz.U. 2019 r. poz. 645 t.j.),
- ustawa o ubezpieczeniu społecznym rolników (Dz.U. 2019 r. poz. 299 tekst jed.),
- ustawy regulujące kwestie związane z absencją chorobową w odniesieniu do tzw. służb mundurowych,
- Kodeks Pracy.

Dokumentem stwierdzającym czasową niezdolność do pracy jest zaświadczenie lekarskie o czasowej niezdolności do pracy z powodu choroby lub konieczności sprawowania osobistej opieki nad chorym członkiem rodziny, wystawione po przeprowadzeniu bezpośredniego badania stanu zdrowia ubezpieczonego lub chorego członka rodziny. Wystawia je lekarz prowadzący leczenie, na okres, w którym ubezpieczony ze względu na stan zdrowia powinien powstrzymać się od pracy, jednak nie dłuższy niż do dnia, w którym niezbędne jest przeprowadzenie ponownego badania stanu zdrowia ubezpieczonego.

Rok 2019 był pierwszym pełnym rokiem funkcjonowania systemu wyłącznie elektronicznych zaświadczeń lekarskich e-ZLA.

Jest to duże ułatwienie zarówno dla pacjentów, jak i dla lekarzy. Lekarz ma dostęp do danych pacjenta i jego pracodawcy (czyli płatnika składek) oraz do danych członków rodziny pacjenta. Potrzebny jest numer PESEL pacjenta, a pozostałe dane osobowe automatycznie uzupełniane są przez system. Adres i dane płatnika składek lekarz wybiera z listy wyboru.

Lekarzowi wypełniającemu e-zaświadczenie podpowiadane są również inne informacje:

- system weryfikuje datę początku okresu niezdolności z zasadami wystawiania zwolnień określonymi w przepisach oraz z ostatnim wystawionym zwolnieniem, poinformuje również o przerwie między zwolnieniami do 3 dni włącznie,
- system podpowiada kod literowy niezdolności do pracy A – *niezdolność do pracy powstała po przerwie nieprzekraczającej 60 dni spowodowana tą samą chorobą* i D – *niezdolność do pracy spowodowana gruźlicą* oraz numer statystyczny choroby (np. po wpisaniu fragmentu jej nazwy),
- lekarz ma możliwość podglądu zaświadczeń lekarskich wystawionych wcześniej dla pacjenta, w tym w wyniku kontroli przez lekarza orzecznika ZUS.

E-zwolnienie jest automatycznie przesyłane na profil Platformy Usług Elektronicznych płatnika składek i do systemu ZUS. Nie ma już zatem konieczności dostarczania zwolnienia lekarskiego pracodawcy (jeśli jest się pracownikiem) albo do ZUS (jeśli prowadzi się działalność gospodarczą).

Istnieją jednak odstępstwa od tej reguły. W przypadku, gdy płatnik składek nie posiada profilu na PUE ZUS lekarz przekazuje ubezpieczonemu zaświadczenie lekarskie e-ZLA w formie wydruku. Na ubezpieczonym ciąży wówczas obowiązek dostarczenia tego wydruku do płatnika składek w ciągu 7 dni.

Wydruk wystawionego zaświadczenia lekarskiego e-ZLA przekazywany jest również ubezpieczonemu na jego żądanie nawet, jeżeli płatnik składek posiada profil informacyjny płatnika składek PUE ZUS.

Przepisy przewidują wystawienie zaświadczenia lekarskiego również na formularzu wydrukowanym z systemu. Dzieje się tak, gdy wystawienie e-ZLA nie jest możliwe – w szczególności w razie braku połączenia internetowego (np. w czasie wizyty domowej) lub braku możliwości uwierzytelnienia zaświadczenia lekarskiego z wykorzystaniem kwalifikowanego podpisu elektronicznego lub profilu zaufanego ePUAP.

Po wypełnieniu tego formularza lekarz ma obowiązek wprowadzić go do systemu i w ciągu 3 dni roboczych od wystawienia zaświadczenia w formie dokumentu elektronicznego przesłać do ZUS. E-ZLA powinno zawierać dane i informacje zawarte w zaświadczeniu na formularzu wydrukowanym z systemu oraz numer statystyczny choroby. Jeżeli wprowadzenie do systemu i przekazanie e-ZLA w terminie 3 dni nie będzie możliwe (np. w przypadku braku dostępu do Internetu), lekarz przekazuje je nie później niż w ciągu 3 dni roboczych od ustania przyczyn, które uniemożliwiają przekazanie zaświadczenia.

W przypadku, gdy ubezpieczony zatrudniony jest jednocześnie u kilku pracodawców, na wniosek ubezpieczonego lekarz leczący wystawia odpowiednią liczbę zaświadczeń e-ZLA. Wystawienie zaświadczenia lekarskiego o niezdolności do pracy dla kolejnego pracodawcy jest formalnym poświadczeniem już wydanego orzeczenia.

Informacje o okolicznościach mających wpływ na prawo do zasiłku chorobowego lub jego wysokość zgodnie z ustawą o świadczeniach pieniężnych z ubezpieczenia społecznego w razie choroby i macierzyństwa, podawane są z zastosowaniem kodów literowych niezdolności do pracy:

- kod A oznacza niezdolność do pracy powstałą po przerwie nieprzekraczającej 60 dni spowodowanej tą samą chorobą, która była przyczyną niezdolności do pracy przed przerwą (kod ten niezbędny jest dla prawidłowego zliczenia okresu wypłaty zasiłku chorobowego),
- kod B – oznacza niezdolność do pracy przypadającą w okresie ciąży,
- kod C – oznacza niezdolność do pracy spowodowaną nadużyciem alkoholu,
- kod D – oznacza niezdolność do pracy spowodowaną gruźlicą,
- kod E – stosuje się w przypadkach niezdolności do pracy, która powstała po ustaniu tytułu ubezpieczenia chorobowego, gdy niezdolność do pracy trwa bez przerwy 30 dni i powstała nie później niż w ciągu 3 miesięcy od ustania tytułu ubezpieczenia chorobowego – i dotyczy on choroby zakaźnej o długim okresie wylęgania.

W przypadku niezdolności do pracy objętej powyższymi kodami wypełnienie odpowiedniego pola na e-ZLA jest obowiązkowe. Na pisemny wniosek ubezpieczonego w zaświadczeniu lekarskim nie umieszcza się kodu „B” i „D”.

Zgodnie z art. 92 Kodeksu Pracy pracownicy zachowują prawo do wynagrodzenia za pierwsze 33 dni niezdolności do pracy w ciągu roku kalendarzowego lub 14 dni – w przypadku osób, które ukończyły 50 rok życia.

Oznacza to, że ubezpieczony przed ukończeniem 50 roku życia zachowuje prawo do wynagrodzenia za czas niezdolności do pracy spowodowany chorobą przez 33 dni i wynagrodzenie wypłacane jest przez pracodawcę. Po tym okresie następuje wypłata zasiłku chorobowego przez Zakład Ubezpieczeń Społecznych.

Natomiast ubezpieczonym po ukończeniu 50 roku życia skrócono okres wypłaty wynagrodzenia za czas choroby, płatnego ze środków zakładu pracy. Pracodawca wypłaca wynagrodzenie za czas niezdolności do pracy spowodowany chorobą przez okres 14 dni,

natomiast od 15 dnia wypłatę wynagrodzenia chorobowego w postaci zasiłku chorobowego dla tych ubezpieczonych przejmuje ZUS.

W przypadku pobytu w szpitalu ubezpieczonego, który ukończył 50 rok życia, od 15 do 33 dnia niezdolności do pracy miesięczny zasiłek chorobowy wynosi 80% podstawy wymiaru. Okres, za który pracownikowi przysługuje wyższa wysokość zasiłku chorobowego w związku z pobytem w szpitalu jest liczony począwszy od pierwszego dnia niezdolności do pracy przypadającej po okresie 14 dni wypłaty przez pracodawcę wynagrodzenia za czas choroby.

2. UWAGI METODYCZNE

I. Źródło i zakres danych

Zgodnie z przepisami Zakład Ubezpieczeń Społecznych prowadzi rejestr zaświadczeń lekarskich. Powiązany logicznie z tym rejestrem *moduł analiz dotyczących zwolnień lekarskich* umożliwia poprzez generowanie raportów korelacyjnych analizę czasowej niezdolności do pracy.

Prezentowane w części tabelarycznej dane obejmują zatem przypadki orzeczonej niezdolności do pracy, która została opisana i zarejestrowana w formie elektronicznej przez lekarzy wystawiających e-zaświadczenia.

Informacje o ubezpieczonym – ale tylko w odniesieniu do ubezpieczonych w ZUS, które nie widnieją na zaświadczeniu lekarskim, takie jak tytuł ubezpieczenia czy rodzaj działalności wg Polskiej Klasyfikacji Działalności PKD płatnika pochodzą z Centralnego Rejestru Ubezpieczonych oraz z Centralnego Rejestru Płatników w KSI ZUS. W pozostałych przypadkach (tj. ubezpieczonych w KRUS, w INNYM w Polsce lub w INNYM państwie – patrz pkt II.1.) dane mogły być zaprezentowane jedynie w ogólnym zarysie.

W przypadku gdy ubezpieczony był zatrudniony u kilku pracodawców jednocześnie i lekarz leczący wystawił odpowiednią liczbę zaświadczeń lekarskich o niezdolności do pracy w tym samym wymiarze i przypadającej w tym samym okresie, zgodnie z przyjętymi założeniami prezentowane jest tylko jedno zaświadczenie.

Przyjęto również założenie, że przy prezentacji skumulowanej absencji chorobowej danego ubezpieczonego, któremu wystawiono w ciągu roku kilkakrotnie zaświadczenie lekarskie, cechy społeczno-demograficzne tego ubezpieczonego są uwzględniane w momencie najpóźniej wystawionego zaświadczenia. Oznacza to, że wszystkie przypadki migracji przestrzennej czy zawodowej ubezpieczonego w ciągu roku nie są pokazywane. Miejsce zamieszkania (województwo), miejsce pracy (sekcja PKD) czy tytuł ubezpieczenia podawane są w powiązaniu z jego ostatnim zaświadczeniem lekarskim.

II. Objaśnienia pojęć przyjętych w opracowaniu

1. **Ubezpieczony w :**

   - ZUS

   - KRUS

   - INNYM w Polsce,

   - INNYM państwie,

   - oznaczenie instytucji, w której ubezpieczony został zgłoszony do ubezpieczenia.

2. Rozróżniono trzy przyczyny wystąpienia absencji chorobowej:

⇒ **z tytułu choroby własnej** – ubezpieczony ze względu na stan zdrowia powinien powstrzymać się od pracy,

⇒ **z tytułu opieki nad dzieckiem** – ubezpieczony jest zwolniony od wykonywania pracy z powodu konieczności osobistego sprawowania opieki nad chorym dzieckiem (własnym ubezpieczonego lub jego małżonka, dzieckiem przysposobionym, dzieckiem obcym przyjętym na wychowanie i utrzymanie) w wieku do ukończenia 14 lat,

⇒ **z tytułu opieki nad innym członkiem rodziny** – ubezpieczony jest zwolniony od wykonywania pracy z powodu konieczności osobistego sprawowania opieki nad chorym członkiem rodziny; za członków rodziny uważa się małżonka, rodziców, teściów, wnuki, rodzeństwo oraz dzieci w wieku ponad 14 lat jeżeli pozostają we wspólnym gospodarstwie domowym z ubezpieczonym w okresie sprawowania opieki.

3. **Wiek ubezpieczonego –** został wyznaczony na podstawie numeru identyfikacyjnego PESEL osoby ubezpieczonej wpisywanego na druku zaświadczenia lekarskiego oraz daty wystawienia tego zaświadczenia.

   Prezentowany w tablicach w korelacji z liczbą dni absencji chorobowej lub liczbą zaświadczeń lekarskich jest to wiek ubezpieczonego w momencie wystawienia zaświadczenia. Natomiast wiek prezentowany w tablicach w korelacji z liczbą osób przebywających na zaświadczeniu lekarskim przynajmniej raz w ciągu roku, to wiek ustalony na podstawie daty wystawienia ostatniego zaświadczenia lekarskiego w danym roku.

   Podobne ustalenia przyjęto w przypadku absencji chorobowej z tytułu opieki nad dzieckiem oraz z tytułu opieki nad innym członkiem rodziny.

4. **Tytuł ubezpieczenia –** przyjęto zgodnie z rozporządzeniem Ministra Pracy i Polityki Społecznej z dnia 23 października 2009 r. w sprawie określenia wzorów zgłoszeń do ubezpieczeń społecznych i ubezpieczenia zdrowotnego, imiennych raportów miesięcznych i imiennych raportów korygujących, zgłoszeń płatnika, deklaracji rozliczeniowych i deklaracji rozliczeniowych korygujących, zgłoszeń danych o pracy w szczególnych warunkach lub o szczególnym charakterze oraz innych dokumentów (Dz.U. z 2017 r., poz. 319).

   W tablicach statystycznych przyjęto skrócone nazwy dla grup tytułów ubezpieczenia.

   Zgodnie z metodologią badania przy obliczaniu dni absencji chorobowej z zaświadczeń wystawionych dla tego samego ubezpieczonego w ciągu całego 2019 r. przyjęto tytuł ubezpieczenia związany z ostatnim zaświadczeniem lekarskim wystawionym w tym roku.

5. **Kod literowy niezdolności do pracy –** jak już wspomniano we wprowadzeniu, jest to informacja o okolicznościach mających wpływ na prawo do zasiłku chorobowego lub o jego wysokości, podawana na zaświadczeniu lekarskim z zastosowaniem odpowiednich kodów literowych niezdolności do pracy (patrz str.7). W tablicach 31-36 przedstawiono tylko zaświadczenia, dla których to pole zostało wypełnione.

6. **Przeciętna długość zaświadczenia lekarskiego –** jest to liczba dni absencji chorobowej przypadająca na jedno zaświadczenie lekarskie.

7. **Absencja chorobowa w roku** – jest to – dla danego ubezpieczonego – suma dni absencji chorobowej ze wszystkich zaświadczeń lekarskich, które zostały wystawione ubezpieczonemu w danym roku.

8. **Przeciętna długość absencji chorobowej w roku** – jest to łączna liczba dni absencji chorobowej przypadająca na jednego ubezpieczonego przebywającego w okresie roku na jednym lub kilku zaświadczeniach lekarskich.

9. Rozporządzenie w sprawie szczegółowych zasad i trybu wystawiania zaświadczeń lekarskich nie ogranicza z góry liczby wystawianych zaświadczeń lekarskich w ciągu roku jednemu ubezpieczonemu, nie precyzuje także liczby dni niezdolności do pracy na jaką może być wystawione zaświadczenie. Zarówno częstość wystawiania zaświadczeń jak i okres niezdolności do pracy są uzależnione od rodzaju schorzenia oraz potrzeby kontroli osiąganych efektów leczenia, zgodnie z zapisem w § 2 rozporządzenia: na okres nie dłuższy niż do dnia, w którym niezbędne jest przeprowadzenie ponownego badania stanu zdrowia ubezpieczonego. Przyjęte w tablicach **przedziały długości absencji chorobowej** czy to z tytułu choroby własnej, opieki nad dzieckiem czy też opieki nad innym członkiem rodziny oraz przedziały dotyczące liczby wystawionych w ciągu roku zaświadczeń są umowne, dostosowane jednakże do tzw. „okresów zasiłkowych" określonych ustawą o świadczeniach pieniężnych z ubezpieczenia społecznego w razie choroby i macierzyństwa.

   W przypadku niezdolności do pracy z tytułu choroby własnej wyróżnione zostały przedziały długości absencji chorobowej trwającej do 182 dni oraz 183 dni i więcej ze względu na okres niezdolności do pracy spowodowany gruźlicą oraz przypadający na okres ciąży – 270 dni.

   W przypadku niezdolności do pracy z tytułu konieczności sprawowania osobistej opieki:

   - nad dzieckiem w wieku do ukończenia 14 lat - wyróżniono przedziały: do 60 dni w roku kalendarzowym oraz 61 dni i więcej ze względu na przypadki przedłużania tego okresu w szczególnych okolicznościach,
   - nad innymi członkami rodziny – do 14 dni w roku kalendarzowym oraz 15 dni i więcej w odniesieniu do ubezpieczonych nie podlegających powyżej wymienionej ustawie, dla których wymiar okresu zasiłkowego jest regulowany przepisami branżowymi.

   W myśl przepisów ustawy o ubezpieczeniu społecznym rolników zasiłek chorobowy przysługuje ubezpieczonemu niezdolnemu do pracy nie dłużej niż 180 dni, natomiast z tytułu konieczności sprawowania osobistej opieki nad dzieckiem lub innym członkiem rodziny takie świadczenie nie przysługuje.

10. **Nieustalone zjawisko** - do pozycji tej zaliczono przypadki: braku informacji na zaświadczeniu lekarskim (tj. nie zostały wypełnione wszystkie pola przez lekarza wystawiającego zaświadczenie), zniekształcenia informacji lub błędnego ich wczytania w struktury bazy danych i w związku z tym nie zostały one poprawnie zidentyfikowane w przyjętych słownikach (np. w słowniku województw, sekcji PKD, tytułów ubezpieczeń, itp.). Zaliczono tu także przypadki, w których informacje pomimo poprawnego ich zapisu nie spełniały logicznych założeń, np. liczba dni na pojedynczym zaświadczeniu lekarskim jest poprawną wartością, jednakże już przy sumowaniu dni ze wszystkich zaświadczeń wystawionych w ciągu roku jednemu ubezpieczonemu daje wartość przekraczającą 365 dni.

Informacje prezentowane w opracowaniu w głównej mierze dotyczą absencji chorobowej ubezpieczonych w ZUS. Odnośnie ubezpieczonych w KRUS, w INNYM w Polsce lub w INNYM państwie mogliśmy zaprezentować absencję chorobową w bardzo ogólnym zarysie.

Uwaga: *Ze względu na zaokrąglenia danych, w niektórych przypadkach sumy składników mogą się nieznacznie różnić od podanych wielkości "ogółem".*

* * *

Na podstawie zarejestrowanych zaświadczeń lekarskich o czasowej niezdolności do pracy otrzymaliśmy dane, które zostały usystematyzowane w kilku płaszczyznach. Dokonano prezentacji:

- liczby dni absencji chorobowej, pokazując rozmiar zjawiska, zróżnicowanie przestrzenne, przyczyny powodujące absencję chorobową, w korelacji z wiekiem i płcią ubezpieczonych,
- liczby zaświadczeń lekarskich wystawionych w ciągu 2019 r. w korelacji z liczbą dni absencji chorobowej, cechami społeczno-demograficznymi ubezpieczonych,
- liczby osób, którym w ciągu roku zostało wystawione jedno lub kilka zaświadczeń lekarskich w odniesieniu do łącznej liczby dni absencji na przestrzeni roku przypadającej na danego ubezpieczonego oraz liczby otrzymanych przez niego w ciągu roku zaświadczeń,
- absencji chorobowej rozróżniając przyczynę tej absencji, tj. choroba własna, opieka nad dzieckiem, opieka nad innym członkiem rodziny,
- absencji chorobowej w związku z pobytem w szpitalu z tytułu choroby własnej osób ubezpieczonych w ZUS.

* * *

W 2019 r. w *Rejestrze Zaświadczeń Lekarskich* zarejestrowano 24,1 mln zaświadczeń lekarskich o czasowej niezdolności do pracy na łączną liczbę 284,3 mln dni absencji chorobowej (z tytułu choroby własnej, opieki nad dzieckiem oraz opieki nad innym członkiem rodziny). W porównaniu z 2018 r. nastąpił spadek liczby dni absencji chorobowej o 1,7% przy jednoczesnym wzroście liczby zaświadczeń lekarskich o 0,9%.

Osobom ubezpieczonym w ZUS wystawiono ogółem 22,5 mln zaświadczeń lekarskich na liczbę 250,9 mln dni.

W liczbie tej 19 913,0 tys. zaświadczeń to zaświadczenia wystawione z tytułu choroby własnej. W porównaniu z rokiem poprzednim obserwujemy ich spadek o 0,2%. Liczba dni absencji chorobowej z tych zaświadczeń wyniosła 238 765,9 tys. dni i była niższa od zanotowanej w 2018 r. o 2,0%. Przeciętna długość zaświadczenia lekarskiego wystawionego osobom ubezpieczonym w ZUS wyniosła 11,99 dnia, uległa skróceniu o 1,9%.

Liczba osób ubezpieczonych w ZUS, którym w ciągu 2019 roku przynajmniej raz zostało wystawione zaświadczenie lekarskie z tytułu choroby własnej wyniosła 6 589,1 tys. W porównaniu z rokiem poprzednim nastąpił spadek liczby tych osób o 1,6%. Przeciętna długość absencji chorobowej w 2019 roku przypadająca na 1 osobę ubezpieczoną w ZUS wyniosła 36,23 dnia (w 2018 r. – 36,31 dnia).

W 2019 r. zaświadczenia lekarskie wydane osobom ubezpieczonym w ZUS z tytułu choroby własnej były najczęściej wystawiane na okres do 5 dni – 34,4% zaświadczeń opiewało na taką liczbę dni (w tym zaświadczeń jednodniowych wystawiono 4,1%). Zaświadczenia o długości absencji chorobowej 6-10 dni stanowiły 24,7% ogółu liczby zaświadczeń lekarskich, a zaświadczenia o długości 11-20 dni 20,9%.

Wśród osób ubezpieczonych w ZUS przebywających na zaświadczeniach lekarskich z tytułu choroby własnej w 2019 r. nieznacznie przeważały kobiety, stanowiąc 53,1% tej populacji.

Analiza liczby dni absencji chorobowej w korelacji z wiekiem wykazała, że najwyższy odsetek – 28,6% dni absencji chorobowej odnotowano w grupie wiekowej między 30 – 39 lat. W populacji kobiet najwyższy udział absencji chorobowej (wynoszący 32,9%) obserwujemy właśnie w tej grupie wiekowej. Natomiast udział absencji chorobowej mężczyzn rośnie w tej populacji wraz z wiekiem i najwyższy (stanowiący 22,5%) odnotowujemy w grupie wiekowej 50 – 59 lat.

Absencję chorobową w 2019 r. z tytułu choroby własnej osób ubezpieczonych w ZUS najczęściej powodowały:

- ciąża, poród i połóg – 19,4% ogółu liczby dni absencji chorobowej (w 2018 r. – 19,0%),
- choroby układu kostno-stawowego, mięśniowego i tkanki łącznej – 15,7% (w 2018 r. również było to 15,4%),
- urazy, zatrucia i inne określone skutki działania czynników zewnętrznych – 14,0% (w 2018 r. – 13,8%),
- choroby układu oddechowego – 12,3% (w 2018 r. – 13,5%).

Ranking jednostek chorobowych powodujących niezdolność do pracy (w kontekście liczby dni absencji chorobowej) kształtował się odmiennie w zależności od płci. W grupie mężczyzn najdłuższą absencję powodowały:

- zaburzenia korzeni rdzeniowych i splotów nerwowych (G54) – 6,7% ogółu liczby dni absencji chorobowej mężczyzn (w 2018 r. – 7,1%),
- ostre zakażenie górnych dróg oddechowych o umiejscowieniu mnogim lub nieokreślonym (J06) – 4,5% (w 2018 r. – 4,8%),
- bóle grzbietu (M54) – 3,9% (w 2018 r. – 3,6%),
- inne choroby krążka międzykręgowego (M51) – 3,0% (w 2018 r. – 3,0%),
- wewnętrzne uszkodzenie stawu kolanowego (M23) – 2,2% (w 2018 r. – 2,0%).

W populacji kobiet najdłuższą absencję chorobową z tytułu choroby własnej powodowały:

- opieka położnicza z powodu stanów związanych głównie z ciążą (O26) – 26,7% ogółu liczby dni absencji chorobowej kobiet (w 2018 r. było to 25,8%),
- ostre zakażenie górnych dróg oddechowych o umiejscowieniu mnogim lub nieokreślonym (J06) – 3,9% (w 2018 r. – 4,2%),
- zaburzenia korzeni rdzeniowych i splotów nerwowych (G54) – 3,8% (w 2018 r. – 4,1%),
- reakcja na ciężki stres i zaburzenia adaptacyjne (F43) – 3,2% (w 2018 r. – 2,7%),
- krwawienie we wczesnym okresie ciąży (O20) – 2,7% (w 2018 r. – 3,2%).

Rozkład liczby dni absencji chorobowej z tytułu choroby własnej osób ubezpieczonych w ZUS według miejsca zamieszkania wskazuje na najwyższy odsetek dni absencji w województwach: mazowieckim (13,4 % ogólnej liczby dni absencji chorobowej), śląskim (12,7%), wielkopolskim (10,5%) oraz małopolskim (7,9%).

Analizując liczbę dni absencji chorobowej w przeliczeniu na 1 ubezpieczonego zdrowotnie obserwujemy, że najwyższą absencję chorobową zarejestrowano w woj. łódzkim (17,21 dnia), wielkopolskim (16,07 dnia), świętokrzyskim (16,06 dnia), oraz śląskim (15,39 dnia); najniższą natomiast w woj. podlaskim (12,42 dnia), mazowieckim (12,87 dnia), lubelskim (13,11 dnia) oraz warmińsko-mazurskim (13,49 dnia).

Tak jak już wcześniej wspomniano, system elektronicznych zwolnień lekarskich e-ZLA pomaga wyszukać numer statystyczny choroby z klasyfikacji ICD-10, a także podpowiada kod literowy powodu choroby. Informacja ta ma wpływ na prawidłowe ustalenie długości okresu zasiłkowego, na ustalenie prawa do zasiłku czy też na jego wysokość.

Kod literowy A oznacza niezdolność do pracy powstałą po przerwie nieprzekraczającej 60 dni spowodowaną tą samą chorobą, która była przyczyną niezdolności do pracy przed przerwą. W 2019 r. zostało wystawionych 4 902,6 tys. zaświadczeń z kodem A (w 2018 r. było to 1 867,1 tys.). W porównaniu z 2018 r. nastąpił więc ponad 2,5 krotny wzrost liczby zaświadczeń z kodem A.

Liczba dni absencji chorobowej z zaświadczeń z kodem A wyniosła 81 577,7 tys. W 2018 r. było to 30 348,7 tys. dni, w 2017 r. 8 899,1 tys. dni.

W 2019 r. ponad 55,0% (tj. 2 697,5 tys.) zaświadczeń lekarskich z kodem A wystawionych zostało kobietom. Liczba dni absencji z tych zaświadczeń wystawionych kobietom wyniosła 47 181,2 tys. dni (tj. 57,8% liczby dni ogółem z zaświadczeń z kodem A).

Na zaświadczeniu lekarskim informacją oznaczającą niezdolność do pracy przypadającą w okresie ciąży jest **kod literowy B**. Kodu B, na wniosek ubezpieczonej, lekarz nie umieszcza w zaświadczeniu lekarskim.

Zgodnie z ustawą o świadczeniach pieniężnych z ubezpieczenia społecznego w razie choroby i macierzyństwa podanie na zaświadczeniu lekarskim tego kodu jest informacją mającą wpływ na prawo do zasiłku chorobowego oraz na jego wysokość.

Na ogólną absencję oraz na absencję populacji kobiet duży wpływ ma niezdolność do pracy kobiet przypadająca w okresie ciąży. Udział absencji chorobowej kobiet w ciąży w absencji ogółem wyniósł w 2019 r. 20,0%, natomiast udział absencji chorobowej kobiet w ciąży w absencji chorobowej kobiet wyniósł 34,3%. Rozpatrując liczbę zaświadczeń, co 10-te zaświadczenie wystawiono w związku z niezdolnością do pracy przypadającą w okresie ciąży i blisko co 5-ta kobieta otrzymała zaświadczenie o niezdolności przypadającej w okresie ciąży.

Liczba zaświadczeń lekarskich wystawionych z tytułu niezdolności do pracy przypadającej w okresie ciąży kobietom ubezpieczonym w ZUS wyniosła 2 039,1 tys., zaś liczba dni absencji chorobowej – 47 746,4 tys. dni. Absencja przypadająca w okresie ciąży stanowiła 34,3% liczby dni absencji chorobowej kobiet (i 18,5% liczby zaświadczeń lekarskich wystawionych kobietom). W 2018 r. wartości te kształtowały się na bardzo zbliżonym poziomie.

Analogicznie jak w roku poprzednim, ponad połowa, tj. 58,0% zaświadczeń lekarskich z tytułu niezdolności do pracy przypadającej w okresie ciąży (z kodem „B") wystawionych kobietom ubezpieczonym w ZUS została wystawiona na okres od 21 do 30 dni. Na okres od 11 do 20 dni wystawiono 19,8% (w 2018 r. 20,2%) ogółu zaświadczeń z tytułu ciąży. Zaświadczenia do 5 dni stanowiły tylko 3,9% (w 2018 r. 3,4%) zaświadczeń z tytułu niezdolności przypadającej w okresie ciąży (w tym zaświadczenia jednodniowe – 0,7%).

Analizując strukturę liczby dni absencji chorobowej według wieku zauważamy, że najwyższy odsetek dni absencji chorobowej przypadający w okresie ciąży odnotowano w grupie wiekowej między 30 a 34 rokiem życia - wyniósł on 35,5% oraz w grupie wiekowej 25-29 lat – 33,6% ogółu dni absencji chorobowej przypadającej w okresie ciąży. W przypadku absencji kobiet i ogółem (liczonej łącznie z absencją mężczyzn) największy odsetek liczby dni odnotowuje się dla wieku powyżej 50 roku życia.

Absencję z tytułu niezdolności do pracy przypadającej w okresie ciąży (zaświadczenia z kodem „B") w 2019 r. powodowały najczęściej:

- ciąża, poród i połóg – 95,6% ogółu liczby dni absencji (45,7 mln dni absencji chorobowej),
- czynniki wpływające na stan zdrowia i kontakt ze służbą zdrowia – 3,2% (1,6 mln dni),
- choroby układu oddechowego – 0,3% (0,1 mln dni).

W rankingu jednostek chorobowych dominowały przede wszystkim:

- opieka położnicza z powodu stanów związanych głównie z ciążą (O26) – 77,1% ogółu liczby dni absencji chorobowej kobiet niezdolnych do pracy w okresie ciąży (36,8 mln dni absencji), w 2018 r. było to 75,2% tj. 35,8 mln dni absencji,
- krwawienia we wczesnym okresie ciąży (O20) – 7,8% (3,7 mln dni), w 2018 r. - 9,2%, tj. 4,4 mln dni,
- nadzór nad ciążą wysokiego ryzyka (Z35) – 2,4% (1,1 mln dni),
- poród przedwczesny (O60) – 2,0% (0,9 mln dni),
- poród fałszywy (O47) – 1,8% (0,8 mln dni).

W przypadku niezdolności do pracy objętej **kodem literowym C**, oznaczającym niezdolność do pracy spowodowaną nadużyciem alkoholu, wypełnienie przez lekarza odpowiedniego pola formularza zaświadczenia lekarskiego jest obowiązkowe.
Informacja ta skutkuje nie otrzymaniem świadczenia chorobowego za pierwsze 5 dni niezdolności do pracy.

W 2019 r. wydanych zostało 12,3 tys. zaświadczeń z kodem C. Największy odsetek – 30,9% (3,9 tys. zaświadczeń) stanowiły zaświadczenia wydane na okres od 1-5 dni. W porównaniu z rokiem 2018 nastąpił wzrost zaświadczeń z kodem C o 13,6%, zaś wydanych na okres od 1 – 5 dni – o 33,9%.

Zaświadczenia z kodem C zostały wystawione na 158,7 tys. dni niezdolności do pracy (w 2018 r. – 158,0 tys. dni). Przeciętna długość zaświadczenia z kodem C w 2019 r. wyniosła 12,92 dnia i była niższa w stosunku do 2018 r. o niecałe 2 dni.

Podkreślenia wymaga fakt, że zaświadczenia z kodem C w ponad połowie przypadków były wydawane kobietom. Jednakże wzrost (o 7,2%) liczby zaświadczeń z kodem C wydanych kobietom w 2019 r., w stosunku do 2018 r., był niższy niż w przypadku liczby tych zaświadczeń wydanych mężczyznom (o 21,0%).

W strukturze liczby wydanych zaświadczeń z kodem C według wieku, zarówno w 2019 r. jak i w 2018 r., wyraźny odsetek stanowią osoby pomiędzy 25 a 44 rokiem życia. Jak wynika ze struktury liczby dni absencji w związku z niezdolnością spowodowaną nadużyciem alkoholu dominującym przedziałem wiekowym jest przedział od 30 do 34 lat.

Najczęściej, jednostkami chorobowymi występującymi w zaświadczeniach z kodem C wystawionych mężczyznom były:

- F10 – zaburzenia psychiczne i zaburzenia zachowania spowodowane użyciem alkoholu - na 6,0 tys. zaświadczeń wystawiono 52,3% z tą jednostką chorobową,
- T51 – efekt toksyczny alkoholu - 3,7%,
- J06 – ostre zakażenie górnych dróg oddechowych - 2,0%,
- G54 – zaburzenia korzeni rdzeniowych i splotów nerwowych - 1,7%,
- K70 - alkoholowa choroba wątroby - 1,4%.

W sumie zaświadczenia związane z wymienionymi chorobami wystawiono na 32,9 tys. dni.

W przypadku kobiet na 6,2 tys. zaświadczeń z kodem C wystawiono 34,2% zaświadczeń w powiązaniu z jednostką chorobową O26 czyli opieką położniczą z powodu stanów związanych głównie z ciążą (w 2018 r. na 5,8 tys. zaświadczeń z kodem C wystawionych kobietom, 2,6 tys. (tj. 44,0%) było związanych z O26), 6,4% stanowiły zaświadczenia związane z J00 ostrym zapaleniem nosa i gardła, 5,9% z F10, tj. zaburzeniami psychicznymi

i zaburzeniami zachowania spowodowanego użyciem alkoholu, 4,8% w związku z J06 ostrym zakażeniem górnych dróg oddechowych, 4,7% to zaświadczenia z jednostką chorobową O20 czyli krwawieniem we wczesnym okresie ciąży, a 2,2% z O21 czyli niepowściągliwe wymioty ciężarnych. Liczba dni absencji chorobowej dla tych jednostek chorobowych wyniosła 63,9 tys. dni.

Kod literowy D oznacza niezdolność do pracy spowodowaną gruźlicą i jest umieszczany na zaświadczeniu lekarskim tylko za zgodą ubezpieczonego. W 2019 r. z kodem D wystawiono 9,3 tys. zaświadczeń lekarskich, w tym 6,3 tys. zaświadczeń wystawiono mężczyznom. Przysługujący z tytułu niezdolności do pracy spowodowanej gruźlicą łączny okres wynosi do 270 dni. Liczba dni absencji chorobowej z zaświadczeń z kodem D wyniosła 211,3 tys. Zaświadczenia wystawiano przeciętnie na ok. 23 dni.

Kod literowy E stosuje się w przypadkach niezdolności do pracy, która powstała po ustaniu tytułu ubezpieczenia chorobowego, gdy niezdolność do pracy trwa bez przerwy 30 dni i powstała nie później niż w ciągu 3 miesięcy od ustania tytułu ubezpieczenia chorobowego – i dotyczy on choroby zakaźnej o długim okresie wylęgania. W 2019 r. wystawionych zostało 4,9 tys. zaświadczeń lekarskich z kodem E na 71,1 tys. dni. Przeciętna długość zaświadczenia wyniosła ok. 15 dni, z tego tytułu na zwolnieniu dłużej przebywały kobiety – 36,2 tys. dni absencji.

Absencja chorobowa związana z pobytem w szpitalu osób ubezpieczonych w ZUS stanowiła 2,7% absencji chorobowej i wyniosła 6 404,3 tys. dni (tj. mniej o 23,9% w porównaniu z 2018 r.) Wystawiono 1 278,4 tys. zaświadczeń lekarskich związanych z pobytem w szpitalu, stanowiły one 6,4% ogółu zaświadczeń wystawionych ubezpieczonym w ZUS z tytułu choroby własnej. Przeciętna długość pobytu w szpitalu wyniosła 5,01 dnia.

Wśród osób, którym wystawiono zaświadczenie lekarskie w związku z pobytem w szpitalu przeważały kobiety stanowiąc 53,8% tej populacji. Zaznaczyć jednak należy, że to mężczyźni przebywali w szpitalu dłużej. Długość ich szpitalnej absencji chorobowej była o ponad 13% dłuższa w stosunku do absencji szpitalnej kobiet. W strukturze wiekowej przeważały kobiety w wieku 40-49 lat (tj. 27,7% populacji kobiet).

Najdłużej, pod względem liczby dni, w szpitalu przebywały osoby w wieku 50-59 lat, zarówno mężczyźni w tym wieku (25,6% populacji mężczyzn), jak i kobiety (27,4% populacji kobiet).

Absencja chorobowa związana z pobytem w szpitalu najczęściej wynikała z zaburzeń psychicznych i zaburzeń zachowania – 12,5% liczby dni pobytu w szpitalu, chorób układu krążenia – 11,3%, chorób układu trawiennego – 10,5% oraz chorób układu kostno-

stawowego, mięśniowego i tkanki łącznej – 10,4%. Najdłuższy przeciętnie pobyt w szpitalu wynosił 13,60 dnia (z tytułu zaburzeń psychicznych i zaburzeń zachowania) oraz 8,30 dnia (z tytułu chorób zakaźnych).

Najczęstszą przyczyną absencji chorobowej związanej z pobytem w szpitalu kobiet (rozpatrując jednostki chorobowe) była opieka położnicza z powodu stanów związanych głównie z ciążą O26 (87,6 tys. dni pobytu w szpitalu), mięśniaki gładkokomórkowe macicy D25 (97,8 tys. dni), kamica żółciowa K80 (78,1 tys. dni), zaburzenia psychiczne i zaburzenia zachowania spowodowane użyciem alkoholu F10 (54,8 tys. dni). Natomiast pobyt w szpitalu mężczyzn najczęściej był spowodowany zaburzeniami psychicznymi i zaburzeniami zachowania spowodowanymi użyciem alkoholu F10 (308,1 tys. dni), ostrym zawałem serca I21 (79,9 tys. dni), przewlekłą chorobą niedokrwienną serca I5 (78,2 tys. dni), przepukliną pachwinową K40 (77,1 tys. dni).

Absencja ubezpieczonych w ZUS z tytułu opieki

W 2019 r. osobom ubezpieczonym w ZUS sprawującym opiekę nad dzieckiem wystawiono 2 236,2 tys. zaświadczeń lekarskich na łączną liczbę 9 737,0 tys. dni. Najczęściej zaświadczenia były wystawiane na okres od 1 do 5 dni – 1 750,6 tys. zaświadczeń, oraz na okres od 6 do 10 dni – 390,8 tys. Przeciętna długość zaświadczenia lekarskiego wyniosła 4,35 dnia. Ogólnie najdłużej sprawowano opiekę nad dziećmi w wieku 3-4 lat, absencja z tego tytułu wyniosła 2 623,1 tys. dni, przy czym przeciętna długość zaświadczenia była niższa od przeciętnej ogółem i wyniosła 4,27 dnia. Odsetek dni absencji z tytułu opieki nad dziećmi w wieku do 2 lat również był wysoki i wyniósł 24,3%. Przeciętnie opiekę tę sprawowano przez 4,55 dnia.

W przypadku konieczności sprawowania opieki nad innym członkiem rodziny, ubezpieczonym w ZUS wystawiono 351,9 tys. zaświadczeń na 2 210,2 tys. dni. Najwięcej zaświadczeń wystawiono na okres od 1 do 5 dni – 221,3 tys. zaświadczeń oraz na okres od 11 do 14 dni – 79,1 tys. zaświadczeń. Przeciętna długość zaświadczenia wyniosła 6,28 dnia. Co ciekawe, ponad połowę zaświadczeń z tytułu opieki nad innym członkiem rodziny wystawiono kobietom, jednak to mężczyźni opiekę tę sprawowali 1,6 razy dłużej.

Absencja z tytułu choroby własnej pracowników

Pracownicy, których dotyczy analiza, to grupa ubezpieczonych, która została wyodrębniona na podstawie tytułu ubezpieczenia przyjętego zgodnie z rozporządzeniem Ministra Pracy i Polityki Społecznej (patrz Wprowadzenie).

W 2019 r. 4 949,1 tys. pracowników otrzymało 14 940,0 tys. zaświadczeń lekarskich z tytułu choroby własnej. Łącznie ich absencja wyniosła 170 981,2 tys. dni, co stanowiło

71,6% liczby dni absencji z tytułu choroby własnej ogółu ubezpieczonych w ZUS. Przeciętna długość zaświadczenia wyniosła 11,44 dnia, a przeciętna długość absencji w roku 33,55 dnia.

Przeważały zaświadczenia wystawione na okres od 1 do 10 dni (62,4%) oraz od 11 do 30 dni (32,5%).

Najczęściej absencja dotyczyła pracowników w wieku 30 – 39 lat. W 2019 r. grupa ta wykorzystała 4 041,3 tys. zaświadczeń (tj. 27,1% ogółu zaświadczeń) z liczbą 47 326,5 tys. dni (27,7% ogółu liczby dni). Pracownicy w wieku 20 - 29 lat wykorzystali 23,1% zaświadczeń lekarskich na łączną liczbę 37 143,8 tys. dni oraz pracownicy w wieku 40 – 49 lat , którzy przebywali 33 406,6 tys. dni na zwolnieniach lekarskich.

Wśród pracowników przyczyną najdłuższej absencji chorobowej były (poza ciążą – 20,8% dni absencji chorobowej) choroby układu kostno-stawowego, mięśniowego i tkanki łącznej – 14,9% dni absencji chorobowej pracowników, urazy i zatrucia – 14,1% dni absencji oraz choroby układu oddechowego – 13,3% dni absencji.

SPIS TABEL

strona

Tabela 1. Absencja chorobowa z tytułu choroby własnej w 2019 roku..... 30

Tabela 2. Absencja chorobowa z tytułu choroby własnej według długości absencji chorobowej 31

Tabela 3. Struktura zaświadczeń lekarskich wystawionych z tytułu choroby własnej według długości absencji chorobowej 32

Tabela 4. Liczba dni absencji chorobowej z tytułu choroby własnej osób ubezpieczonych w ZUS według płci i wieku..... 33

Tabela 5. Liczba zaświadczeń lekarskich wystawionych z tytułu choroby własnej osobom ubezpieczonym w ZUS według ich płci i wieku..... 34

Tabela 6. Liczba zaświadczeń lekarskich wystawionych z tytułu choroby własnej osobom ubezpieczonym w ZUS według długości absencji oraz wieku ubezpieczonego.. 35

Tabela 7. Struktura zaświadczeń lekarskich wystawionych z tytułu choroby własnej osobom ubezpieczonym w ZUS według długości absencji oraz wieku ubezpieczonego..... 36

Tabela 8. Absencja chorobowa z tytułu choroby własnej osób ubezpieczonych w ZUS według województw..... 37

Tabela 9. Liczba dni absencji chorobowej z tytułu choroby własnej osób ubezpieczonych w ZUS według płci i województw..... 41

Tabela 10. Struktura dni absencji chorobowej z tytułu choroby własnej osób ubezpieczonych w ZUS według województw i płci..... 42

Tabela 11. Struktura dni absencji chorobowej z tytułu choroby własnej osób ubezpieczonych w ZUS według płci i województw..... 43

Tabela 12. Liczba zaświadczeń lekarskich wystawionych z tytułu choroby własnej osobom ubezpieczonym w ZUS według płci i województw..... 44

Tabela 13. Struktura zaświadczeń lekarskich wystawionych z tytułu choroby własnej osobom ubezpieczonym w ZUS według województw oraz płci..... 45

Tabela 14. Struktura zaświadczeń lekarskich wystawionych z tytułu choroby własnej osobom ubezpieczonym w ZUS według płci i województw..... 46

Tabela 15. Absencja chorobowa z tytułu choroby własnej osób ubezpieczonych w ZUS według grup chorobowych..... 47

Tabela 16. Liczba dni absencji chorobowej z tytułu choroby własnej osób ubezpieczonych w ZUS według płci i grup chorobowych..... 51

Tabela 17. Liczba dni absencji chorobowej z tytułu choroby własnej osób ubezpieczonych w ZUS według ich wieku oraz grup chorobowych…… 53
Tabela 18. Struktura dni absencji chorobowej z tytułu choroby własnej osób ubezpieczonych w ZUS według ich wieku oraz grup chorobowych…… 55
Tabela 19. Liczba dni absencji chorobowej z tytułu choroby własnej osób ubezpieczonych w ZUS według grup chorobowych oraz województw…….. 57
Tabela 20. Struktura dni absencji chorobowej z tytułu choroby własnej osób ubezpieczonych w ZUS według województw oraz grup chorobowych……. 59
Tabela 21. Struktura dni absencji chorobowej z tytułu choroby własnej osób ubezpieczonych w ZUS według grup chorobowych oraz województw……. 61
Tabela 22. Ranking jednostek chorobowych powodujących najdłuższą absencję chorobową z tytułu choroby własnej osób ubezpieczonych w ZUS według płci……. 67
Tabela 23. Ranking jednostek chorobowych powodujących najdłuższą absencję chorobową z tytułu choroby własnej mężczyzn ubezpieczonych w ZUS……. 69
Tabela 24. Ranking jednostek chorobowych powodujących najdłuższą absencję chorobową z tytułu choroby własnej kobiet ubezpieczonych w ZUS……. 71
Tabela 25. Liczba zaświadczeń lekarskich wystawionych z tytułu choroby własnej osobom ubezpieczonym w ZUS według płci i grup chorobowych …….. 74
Tabela 26. Liczba zaświadczeń lekarskich wystawionych z tytułu choroby własnej osobom ubezpieczonym w ZUS według długości absencji chorobowej oraz grup chorobowych..……. 76
Tabela 27. Struktura zaświadczeń lekarskich wystawionych z tytułu choroby własnej osobom ubezpieczonym w ZUS według długości absencji chorobowej oraz grup chorobowych……. 78
Tabela 28. Liczba zaświadczeń lekarskich wystawionych z tytułu choroby własnej osobom ubezpieczonym w ZUS według grup chorobowych oraz województw……. 80
Tabela 29. Struktura zaświadczeń lekarskich wystawionych z tytułu choroby własnej osobom ubezpieczonym w ZUS według województw oraz grup chorobowych……..... 82
Tabela 30. Struktura zaświadczeń lekarskich wystawionych z tytułu choroby własnej osobom ubezpieczonym w ZUS według grup chorobowych oraz województw……. 84

Tabela 31. Liczba dni absencji chorobowej z tytułu choroby własnej osób ubezpieczonych w ZUS według ich płci oraz kodu literowego niezdolności do pracy..... 86
Tabela 32. Struktura dni absencji chorobowej z tytułu choroby własnej osób ubezpieczonych w ZUS według ich płci oraz kodu literowego niezdolności do pracy..... 87
Tabela 33. Liczba zaświadczeń lekarskich wystawionych z tytułu choroby własnej osobom ubezpieczonym w ZUS według ich płci oraz kodu literowego niezdolności do pracy..... 88
Tabela 34. Struktura zaświadczeń lekarskich wystawionych z tytułu choroby własnej osobom ubezpieczonym w ZUS według ich płci oraz kodu literowego niezdolności do pracy..... 89
Tabela 35. Absencja chorobowa z tytułu choroby własnej osób ubezpieczonych w ZUS według długości absencji chorobowej oraz kodu literowego niezdolności do pracy..... 90
Tabela 36. Struktura zaświadczeń lekarskich wystawionych z tytułu choroby własnej osobom ubezpieczonym w ZUS według długości absencji chorobowej oraz kodu literowego niezdolności do pracy..... 91
Tabela 37. Absencja chorobowa z tytułu choroby własnej osób ubezpieczonych w ZUS według sekcji gospodarki narodowej..... 92
Tabela 38. Liczba dni absencji chorobowej z tytułu choroby własnej osób ubezpieczonych w ZUS według płci oraz sekcji gospodarki narodowej..... 95
Tabela 39. Liczba dni absencji chorobowej z tytułu choroby własnej osób ubezpieczonych w ZUS według ich wieku oraz sekcji gospodarki narodowej . 97
Tabela 40. Struktura dni absencji chorobowej z tytułu choroby własnej osób ubezpieczonych w ZUS według ich wieku oraz sekcji gospodarki narodowej . 99
Tabela 41. Liczba zaświadczeń lekarskich wystawionych z tytułu choroby własnej osobom ubezpieczonym w ZUS według ich wieku oraz sekcji gospodarki narodowej..... 101
Tabela 42. Struktura zaświadczeń lekarskich wystawionych z tytułu choroby własnej osobom ubezpieczonym w ZUS według ich wieku oraz sekcji gospodarki narodowej..... 103
Tabela 43. Absencja chorobowa z tytułu choroby własnej osób ubezpieczonych w ZUS według wybranych tytułów ubezpieczenia..... 105

Tabela 44. Liczba dni absencji chorobowej z tytułu opieki nad dzieckiem osób ubezpieczonych w ZUS według płci i wieku osób sprawujących opiekę……. 107
Tabela 45. Absencja chorobowa z tytułu opieki nad dzieckiem osób ubezpieczonych w ZUS według długości absencji oraz wieku dziecka…….. 108
Tabela 46. Absencja chorobowa z tytułu opieki nad dzieckiem osób ubezpieczonych w ZUS według województw……. 109
Tabela 47. Liczba dni absencji chorobowej z tytułu opieki nad innym członkiem rodziny osób ubezpieczonych w ZUS według płci i wieku osób sprawujących opiekę.. 113
Tabela 48. Absencja chorobowa z tytułu opieki nad innym członkiem rodziny osób ubezpieczonych w ZUS według długości absencji chorobowej oraz płci osób sprawujących opiekę…… 114
Tabela 49. Absencja chorobowa z tytułu opieki nad innym członkiem rodziny osób ubezpieczonych w ZUS według województw……..... 115
Tabela 50. Absencja chorobowa z tytułu choroby własnej pracowników według ich wieku…….. 119
Tabela 51. Absencja chorobowa z tytułu choroby własnej pracowników według długości absencji chorobowej oraz płci pracowników……..... 120
Tabela 52. Absencja chorobowa z tytułu choroby własnej pracowników według grup chorobowych……..... 121
Tabela 53. Absencja chorobowa z tytułu choroby własnej pracowników według sekcji gospodarki narodowej……. 124
Tabela 54. Absencja chorobowa z tytułu choroby własnej pracowników, którym w 2019 r. wystawiono zaświadczenie lekarskie według województw..... 127
Tabela 55. Liczba pracowników, którym w 2019 r. wystawiono zaświadczenie lekarskie z tytułu choroby własnej według długości absencji chorobowej…… 131
Tabela 56. Absencja chorobowa z tytułu choroby własnej pracowników, którym w 2019 r. wystawiono zaświadczenie lekarskie według liczby zaświadczeń lekarskich……..... 132
Tabela 57. Liczba osób ubezpieczonych w ZUS, którym w 2019 r. wystawiono zaświadczenie lekarskie z tytułu choroby własnej według wieku i płci……. 133
Tabela 58. Absencja chorobowa z tytułu choroby własnej osób ubezpieczonych w ZUS, którym w 2019 r. wystawiono zaświadczenie lekarskie według długości absencji chorobowej oraz ich wieku……. 134
Tabela 59. Struktura dni absencji chorobowej z tytułu choroby własnej osób ubezpieczonych w ZUS, którym w 2019 r. wystawiono zaświadczenie lekarskie według długości absencji chorobowej oraz ich wieku……. 135

Tabela 60. Absencja chorobowa z tytułu choroby własnej osób ubezpieczonych w ZUS, którym w 2019 r. wystawiono zaświadczenie lekarskie według województw. 136
Tabela 61. Absencja chorobowa z tytułu choroby własnej osób ubezpieczonych w ZUS, którym w 2019 r. wystawiono zaświadczenie lekarskie według sekcji gospodarki narodowej…… 140
Tabela 62. Absencja chorobowa z tytułu choroby własnej osób ubezpieczonych w ZUS, którym w 2019 r. wystawiono zaświadczenie lekarskie według liczby zaświadczeń lekarskich…….. 143
Tabela 63. Liczba dni pobytu w szpitalu z tytułu choroby własnej osób ubezpieczonych w ZUS według płci i wieku……. 144
Tabela 64. Absencja chorobowa w związku z pobytem w szpitalu z tytułu choroby własnej osób ubezpieczonych w ZUS według województw…… 145
Tabela 65. Absencja chorobowa w związku z pobytem w szpitalu z tytułu choroby własnej osób ubezpieczonych w ZUS według grup chorobowych …… 149
Tabela 66. Liczba osób ubezpieczonych w ZUS, którym w 2019 r. wystawiono zaświadczenie lekarskie w związku z pobytem w szpitalu z tytułu choroby własnej według płci i wieku…..…… 152

SPIS RYSUNKÓW

Rysunek 1. Struktura dni absencji chorobowej z tytułu choroby własnej w 2019 r…… 30
Rysunek 2. Struktura dni absencji chorobowej z tytułu choroby własnej osób ubezpieczonych w ZUS według ich wieku i płci…….. 33
Rysunek 3. Struktura zaświadczeń lekarskich wystawionych z tytułu choroby własnej osobom ubezpieczonym w ZUS według ich płci i wieku…….. 34
Rysunek 4. Struktura dni absencji chorobowej z tytułu choroby własnej osób ubezpieczonych w ZUS według województw…….. 38
Rysunek 5. Przeciętna długość zaświadczenia lekarskiego wystawionego z tytułu choroby własnej osobom ubezpieczonym w ZUS w poszczególnych województwach……..... 39
Rysunek 6. Absencja chorobowa z tytułu choroby własnej osób ubezpieczonych w ZUS według województw……..... 40
Rysunek 7. Struktura dni absencji chorobowej z tytułu choroby własnej osób ubezpieczonych w ZUS według grup chorobowych…..…… 49

Rysunek 8. Przeciętna długość zaświadczenia lekarskiego wystawionego z tytułu choroby własnej osobom ubezpieczonym w ZUS dla wybranych grup chorobowych…… 50
Rysunek 9. Liczba dni absencji chorobowej z tytułu nowotworów osób ubezpieczonych w ZUS w przeliczeniu na 1 tys. ubezpieczonych zdrowotnie według województw…… 63
Rysunek 10. Liczba dni absencji chorobowej z tytułu zaburzeń psychicznych i zaburzeń zachowania osób ubezpieczonych w ZUS w przeliczeniu na 1 tys. ubezpieczonych zdrowotnie według województw…… 64
Rysunek 11. Liczba dni absencji chorobowej z tytułu chorób układu krążenia osób ubezpieczonych w ZUS w przeliczeniu na 1 tys. ubezpieczonych zdrowotnie według województw…… 65
Rysunek 12. Liczba dni absencji chorobowej z tytułu chorób układu kostno-stawowego osób ubezpieczonych w ZUS w przeliczeniu na 1 tys. ubezpieczonych zdrowotnie według województw…… 66
Rysunek 13. Ranking 10 jednostek chorobowych powodujących najdłuższą absencję chorobową z tytułu choroby własnej osób ubezpieczonych w ZUS według płci…… 73
Rysunek 14. Struktura dni absencji chorobowej z tytułu choroby własnej osób ubezpieczonych w ZUS według sekcji gospodarki narodowej…… 94
Rysunek 15. Struktura dni absencji chorobowej z tytułu choroby własnej osób ubezpieczonych w ZUS według wybranych tytułów ubezpieczenia…… 106
Rysunek 16. Struktura dni absencji chorobowej z tytułu opieki nad dzieckiem osób ubezpieczonych w ZUS według wieku i płci osób sprawujących opiekę …… 107
Rysunek 17. Struktura dni absencji chorobowej z tytułu opieki nad dzieckiem osób ubezpieczonych w ZUS według województw…… 110
Rysunek 18. Przeciętna długość zaświadczenia lekarskiego wystawionego z tytułu opieki nad dzieckiem osobom ubezpieczonym w ZUS w poszczególnych województwach…… 111
Rysunek 19. Absencja chorobowa z tytułu opieki nad dzieckiem osób ubezpieczonych w ZUS według województw…… 112
Rysunek 20. Struktura dni absencji chorobowej z tytułu opieki nad innym członkiem rodziny osób ubezpieczonych w ZUS według wieku i płci osób sprawujących opiekę…… 113
Rysunek 21. Struktura dni absencji chorobowej z tytułu opieki nad innym członkiem rodziny osób ubezpieczonych w ZUS według województw…… 116

Rysunek 22. Przeciętna długość zaświadczenia lekarskiego wystawionego z tytułu opieki nad innym członkiem rodziny osobom ubezpieczonym w ZUS w poszczególnych województwach..... 117
Rysunek 23. Absencja chorobowa z tytułu opieki nad innym członkiem rodziny osób ubezpieczonych w ZUS według województw..... 118
Rysunek 24. Struktura dni absencji chorobowej z tytułu choroby własnej pracowników według ich wieku..... 119
Rysunek 25. Struktura dni absencji chorobowej z tytułu choroby własnej pracowników według grup chorobowych..... 123
Rysunek 26. Struktura dni absencji chorobowej z tytułu choroby własnej pracowników według sekcji gospodarki narodowej..... 126
Rysunek 27. Struktura pracowników, którym w 2019 r. wystawiono zaświadczenie lekarskie z tytułu choroby własnej według województw..... 128
Rysunek 28. Przeciętna długość absencji chorobowej w 2019 r. z tytułu choroby własnej pracowników w poszczególnych województwach 129
Rysunek 29. Absencja chorobowa pracowników, którym w 2019 r. wystawiono zaświadczenie lekarskie z tytułu choroby własnej według województw..... 130
Rysunek 30. Struktura pracowników, którym w 2019 r. wystawiono zaświadczenie lekarskie z tytułu choroby własnej według liczby zaświadczeń lekarskich..... 132
Rysunek 31. Struktura osób ubezpieczonych w ZUS, którym w 2019 r. wystawiono zaświadczenie lekarskie z tytułu choroby własnej według płci i wieku..... 133
Rysunek 32. Struktura osób ubezpieczonych w ZUS, którym w 2019 r. wystawiono zaświadczenie lekarskie z tytułu choroby własnej według województw..... 137
Rysunek 33. Przeciętna długość absencji chorobowej w 2019 r. z tytułu choroby własnej osób ubezpieczonych w ZUS w poszczególnych województwach..... 138
Rysunek 34. Liczba osób ubezpieczonych w ZUS, którym w 2019 r. wystawiono zaświadczenie lekarskie z tytułu choroby własnej według województw..... 139
Rysunek 35. Struktura osób ubezpieczonych w ZUS, którym w 2019 r. wystawiono zaświadczenie lekarskie z tytułu choroby własnej według sekcji gospodarki narodowej..... 142
Rysunek 36. Struktura osób ubezpieczonych w ZUS, którym w 2019 r. wystawiono zaświadczenie lekarskie z tytułu choroby własnej według liczby zaświadczeń lekarskich..... 143
Rysunek 37. Struktura dni pobytu w szpitalu z tytułu choroby własnej osób ubezpieczonych w ZUS według ich wieku i płci..... 144

Rysunek 38. Struktura dni pobytu w szpitalu z tytułu choroby własnej osób ubezpieczonych w ZUS według województw…… 146
Rysunek 39. Przeciętna długość zaświadczenia lekarskiego wystawionego w związku z pobytem w szpitalu z tytułu choroby własnej osobom ubezpieczonym w ZUS w poszczególnych województwach…… 147
Rysunek 40. Absencja chorobowa w związku z pobytem w szpitalu z tytułu choroby własnej osób ubezpieczonych w ZUS według województw..... 148
Rysunek 41. Struktura dni pobytu w szpitalu z tytułu choroby własnej osób ubezpieczonych w ZUS według grup chorobowych…….. 151
Rysunek 42. Struktura osób ubezpieczonych w ZUS, którym w 2019 r. wystawiono zaświadczenie lekarskie w związku z pobytem w szpitalu z tytułu choroby własnej według płci i wieku…… 152

TABL. 1 ABSENCJA CHOROBOWA Z TYTUŁU CHOROBY WŁASNEJ W 2019 R.

Wyszczególnienie	Liczba dni absencji chorobowej		Liczba zaświadczeń lekarskich		Przeciętna długość zaświadczenia lekarskiego w dniach
	w tys.	w %	w tys.	w %	
OGÓŁEM	**271 953,7**	**100,0**	**21 474,5**	**100,0**	**12,66**
z tego ubezpieczony w:					
ZUS	238 765,9	87,8	19 913,0	92,7	11,99
KRUS	25 449,3	9,4	1 006,9	4,7	25,28
INNYM w Polsce	3 569,1	1,3	284,9	1,3	12,53
INNYM państwie	4 169,5	1,5	269,8	1,3	15,46
nieustalony	0,0	0,0	0,0	0,0	.

Rys. 1 Struktura dni absencji chorobowej z tytułu choroby własnej w 2019 r.

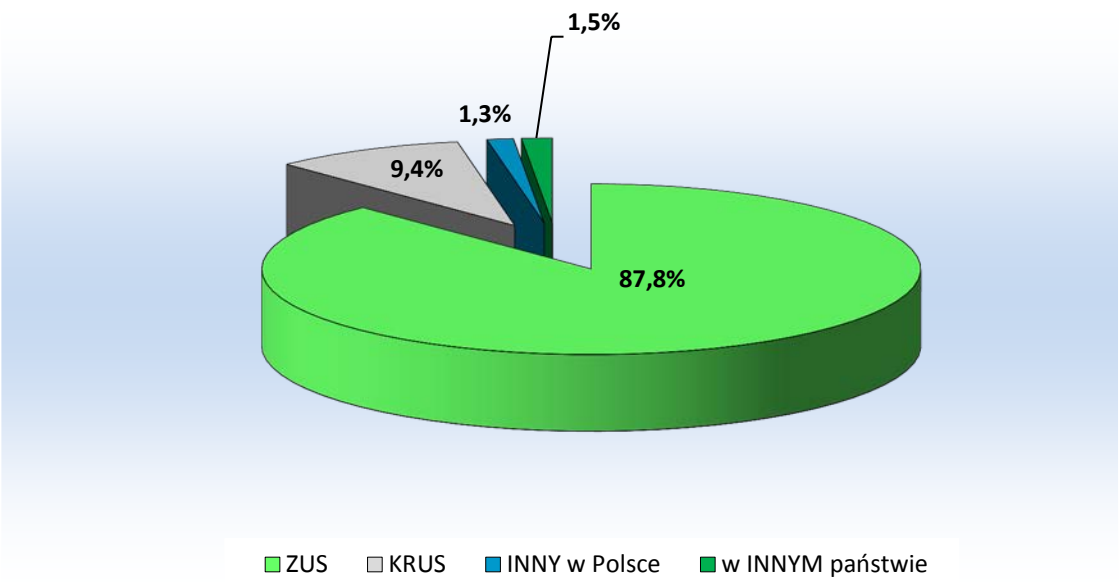

TABL. 2 ABSENCJA CHOROBOWA Z TYTUŁU CHOROBY WŁASNEJ WEDŁUG DŁUGOŚCI ABSENCJI CHOROBOWEJ

Wyszczególnienie	Ogółem liczba dni absencji chorobowej	Ogółem liczba zaświadczeń lekarskich	z tego liczba zaświadczeń o orzeczonej długości absencji chorobowej w dniach:								
			1-10	11-30	31-35	36-50	51-60	61-90	91-182	183 dni i więcej	nieustalona długość absencji chorobowej
	w tys.										
OGÓŁEM	**271 953,7**	**21 474,5**	**12 116,1**	**7 970,2**	**807,9**	**429,4**	**67,6**	**65,1**	**16,4**	**0,6**	**1,3**
z tego ubezpieczony w:											
ZUS	238 765,9	19 913,0	11 767,2	7 056,9	606,2	355,8	57,1	54,1	14,1	0,5	1,1
KRUS	25 449,3	1 006,9	68,8	685,0	175,5	59,3	8,1	8,3	1,7	0,1	0,1
INNYM w Polsce	3 569,1	284,9	167,9	96,1	11,2	6,9	1,2	1,2	0,3	0,0	0,0
INNYM państwie	4 169,5	269,8	112,2	132,3	15,0	7,5	1,2	1,4	0,3	0,0	0,0
nieustalony	0,0	0,0	0,0	0,0	-	-	-	-	-	-	-

TABL. 3 STRUKTURA ZAŚWIADCZEŃ LEKARSKICH WYSTAWIONYCH Z TYTUŁU CHOROBY WŁASNEJ WEDŁUG DŁUGOŚCI ABSENCJI CHOROBOWEJ

Wyszczególnienie	Ogółem liczba zaświadczeń lekarskich	w tym liczba zaświadczeń o orzeczonej długości absencji chorobowej w dniach:							
		1-10	11-30	31-35	36-50	51-60	61-90	91-182	183 dni i więcej
OGÓŁEM	**100,0**	**56,4**	**37,1**	**3,8**	**2,0**	**0,3**	**0,3**	**0,1**	**0,0**
w tym ubezpieczony w:									
ZUS	100,0	59,1	35,4	3,0	1,8	0,3	0,3	0,1	0,0
KRUS	100,0	6,8	68,0	17,4	5,9	0,8	0,8	0,2	0,0
INNYM w Polsce	100,0	58,9	33,7	3,9	2,4	0,4	0,4	0,1	0,0
INNYM państwie	100,0	41,6	49,0	5,5	2,8	0,4	0,5	0,1	0,0

TABL. 4 LICZBA DNI ABSENCJI CHOROBOWEJ Z TYTUŁU CHOROBY WŁASNEJ OSÓB UBEZPIECZONYCH W ZUS WEDŁUG PŁCI I WIEKU

Wiek ubezpieczonego	Liczba dni absencji chorobowej			
	Ogółem	Mężczyźni	Kobiety	nieustalona płeć
	w tys.			
OGÓŁEM	**238 765,9**	**99 522,7**	**139 220,6**	**22,5**
19 lat i mniej	1 834,7	1 008,6	825,6	0,5
20 - 29	47 333,2	15 276,7	32 048,4	8,1
30 - 39	68 313,1	22 441,7	45 864,4	7,0
40 - 49	49 606,8	22 038,4	27 563,9	4,4
50 - 59	48 686,7	22 398,9	26 285,9	1,8
60 - 64	18 195,9	13 047,7	5 147,8	0,3
65 lat i więcej	4 793,3	3 310,4	1 482,9	0,1
nieustalony wiek ubezpieczonego	2,2	0,3	1,6	0,3

Rys. 2 Struktura dni absencji chorobowej z tytułu choroby własnej osób ubezpieczonych w ZUS według ich wieku i płci

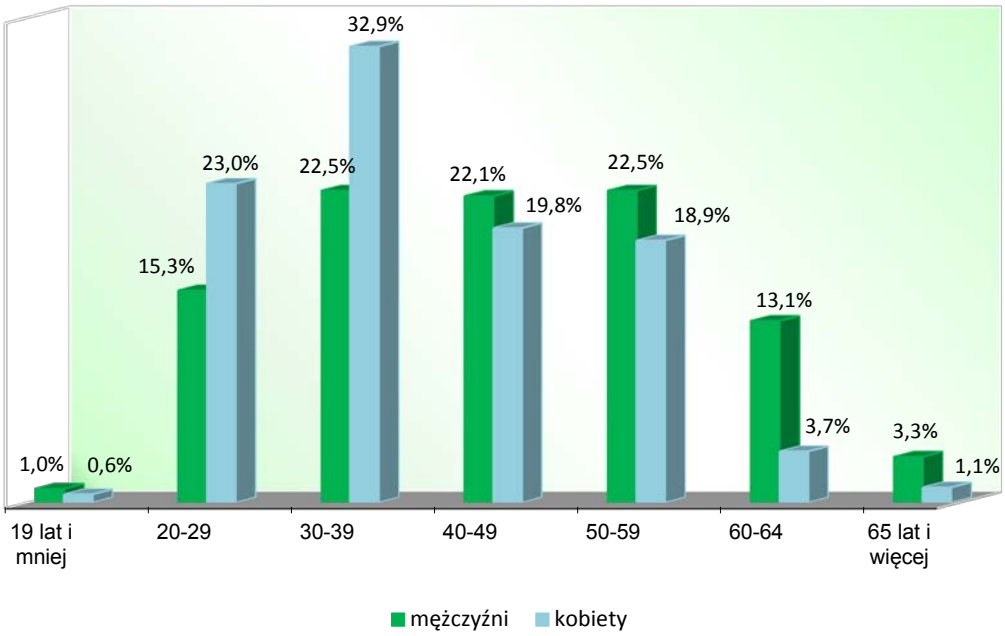

TABL. 5 LICZBA ZAŚWIADCZEŃ LEKARSKICH WYSTAWIONYCH Z TYTUŁU CHOROBY WŁASNEJ OSOBOM UBEZPIECZONYM W ZUS WEDŁUG ICH PŁCI I WIEKU

Wiek ubezpieczonego	Liczba zaświadczeń lekarskich				Przeciętna długość zaświadczenia lekarskiego
	Ogółem	Mężczyźni	Kobiety	nieustalona płeć	
	w tys.				w dniach
OGÓŁEM	**19 913,0**	**8 868,5**	**11 041,7**	**2,7**	**11,99**
19 lat i mniej	275,1	161,7	113,4	0,1	6,67
20 - 29	4 275,4	1 823,2	2 450,9	1,3	11,07
30 - 39	5 595,0	2 281,9	3 312,3	0,8	12,21
40 - 49	4 373,9	1 876,4	2 497,1	0,4	11,34
50 - 59	3 789,3	1 643,2	2 145,9	0,2	12,85
60 - 64	1 283,3	869,3	413,9	0,0	14,18
65 lat i więcej	320,8	212,7	108,0	0,0	14,94
nieustalony wiek ubezpieczonego	0,2	0,0	0,2	0,0	.
przeciętna długość zaświadczenia lekarskiego w dniach	11,99	11,22	12,61	.	X

Rys. 3 Struktura zaświadczeń lekarskich wystawionych z tytułu choroby własnej osobom ubezpieczonym w ZUS według ich płci i wieku

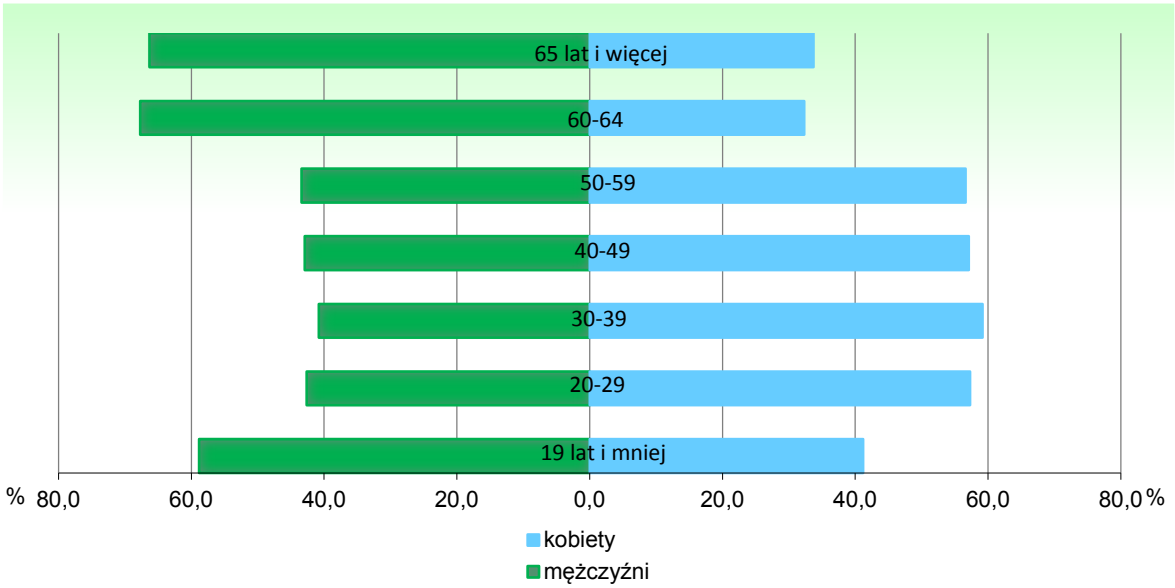

TABL. 6 LICZBA ZAŚWIADCZEŃ LEKARSKICH WYSTAWIONYCH Z TYTUŁU CHOROBY WŁASNEJ OSOBOM UBEZPIECZONYM W ZUS WEDŁUG DŁUGOŚCI ABSENCJI CHOROBOWEJ ORAZ WIEKU UBEZPIECZONEGO

Wiek ubezpieczonych	Ogółem liczba zaświadczeń lekarskich	z tego liczba zaświadczeń o orzeczonej długości absencji chorobowej w dniach:								
		1-10	11-30	31-35	36-50	51-60	61-90	91-182	183 dni i więcej	nieustalona długość absencji chorobowej
	w tys.									
OGÓŁEM	**19 913,0**	**11 767,2**	**7 056,9**	**606,2**	**355,8**	**57,1**	**54,1**	**14,1**	**0,5**	**1,1**
19 lat i mniej	275,1	234,4	35,9	2,4	1,8	0,3	0,3	0,1	0,0	0,0
20 - 29	4 275,4	2 762,4	1 322,1	112,3	57,7	9,5	8,4	2,6	0,2	0,2
30 - 39	5 595,0	3 267,1	2 032,8	173,1	90,1	14,8	13,0	3,7	0,2	0,3
40 - 49	4 373,9	2 680,4	1 475,6	117,8	75,7	11,0	10,8	2,4	0,0	0,2
50 - 59	3 789,3	2 056,9	1 484,5	131,0	86,0	13,6	13,6	3,2	0,0	0,3
60 - 64	1 283,3	617,7	563,6	53,9	34,2	6,1	6,1	1,5	0,0	0,1
65 lat i więcej	320,8	148,1	142,3	15,6	10,4	1,8	1,9	0,6	0,0	0,0
nieustalony wiek ubezpieczonego	0,2	0,1	0,1	0,0	0,0	0,0	-	0,0	-	-

TABL. 7 STRUKTURA ZAŚWIADCZEŃ LEKARSKICH WYSTAWIONYCH Z TYTUŁU CHOROBY WŁASNEJ OSOBOM UBEZPIECZONYM W ZUS WEDŁUG DŁUGOŚCI ABSENCJI CHOROBOWEJ ORAZ WIEKU UBEZPIECZONEGO

Wiek ubezpieczonych	Ogółem liczba zaświadczeń lekarskich	w tym liczba zaświadczeń o orzeczonej długości absencji chorobowej w dniach:							
		1-10	11-30	31-35	36-50	51-60	61-90	91-182	183 dni i więcej
OGÓŁEM	**100,0**	**59,1**	**35,4**	**3,0**	**1,8**	**0,3**	**0,3**	**0,1**	**0,0**
19 lat i mniej	100,0	85,2	13,1	0,9	0,6	0,1	0,1	0,0	0,0
20 - 29	100,0	64,6	30,9	2,6	1,3	0,2	0,2	0,1	0,0
30 - 39	100,0	58,4	36,3	3,1	1,6	0,3	0,2	0,1	0,0
40 - 49	100,0	61,3	33,7	2,7	1,7	0,3	0,2	0,1	0,0
50 - 59	100,0	54,3	39,2	3,5	2,3	0,4	0,4	0,1	0,0
60 - 64	100,0	48,1	43,9	4,2	2,7	0,5	0,5	0,1	0,0
65 lat i więcej	100,0	46,2	44,4	4,9	3,2	0,6	0,6	0,2	0,0

TABL. 8 ABSENCJA CHOROBOWA Z TYTUŁU CHOROBY WŁASNEJ OSÓB UBEZPIECZONYCH W ZUS WEDŁUG WOJEWÓDZTW

Województwa	Liczba dni absencji chorobowej		Liczba zaświadczeń lekarskich		Przeciętna długość zaświadczenia lekarskiego w dniach
	w tys.	%	w tys.	%	
OGÓŁEM	**238 765,9**	**100,0**	**19 913,0**	**100,0**	**11,99**
Dolnośląskie	18 192,2	7,6	1 601,0	8,0	11,36
Kujawsko-pomorskie	12 845,8	5,4	1 004,8	5,0	12,78
Lubelskie	10 807,5	4,5	878,9	4,4	12,30
Lubuskie	5 966,1	2,5	480,4	2,4	12,42
Łódzkie	18 645,6	7,8	1 399,9	7,0	13,32
Małopolskie	18 936,3	7,9	1 632,6	8,2	11,60
Mazowieckie	32 083,5	13,4	2 712,6	13,6	11,83
Opolskie	5 474,4	2,3	480,2	2,4	11,40
Podkarpackie	12 295,1	5,1	965,3	4,8	12,74
Podlaskie	5 649,9	2,4	478,1	2,4	11,82
Pomorskie	14 356,7	6,0	1 174,4	5,9	12,22
Śląskie	30 287,9	12,7	2 717,1	13,6	11,15
Świętokrzyskie	7 662,3	3,2	603,1	3,0	12,70
Warmińsko-mazurskie	7 840,8	3,3	614,0	3,1	12,77
Wielkopolskie	24 974,3	10,5	2 091,1	10,5	11,94
Zachodniopomorskie	9 803,4	4,1	822,0	4,1	11,93
nieustalone województwo	2 944,2	1,2	257,5	1,3	.

Rys. 4 Struktura dni absencji chorobowej z tytułu choroby własnej osób ubezpieczonych w ZUS według województw

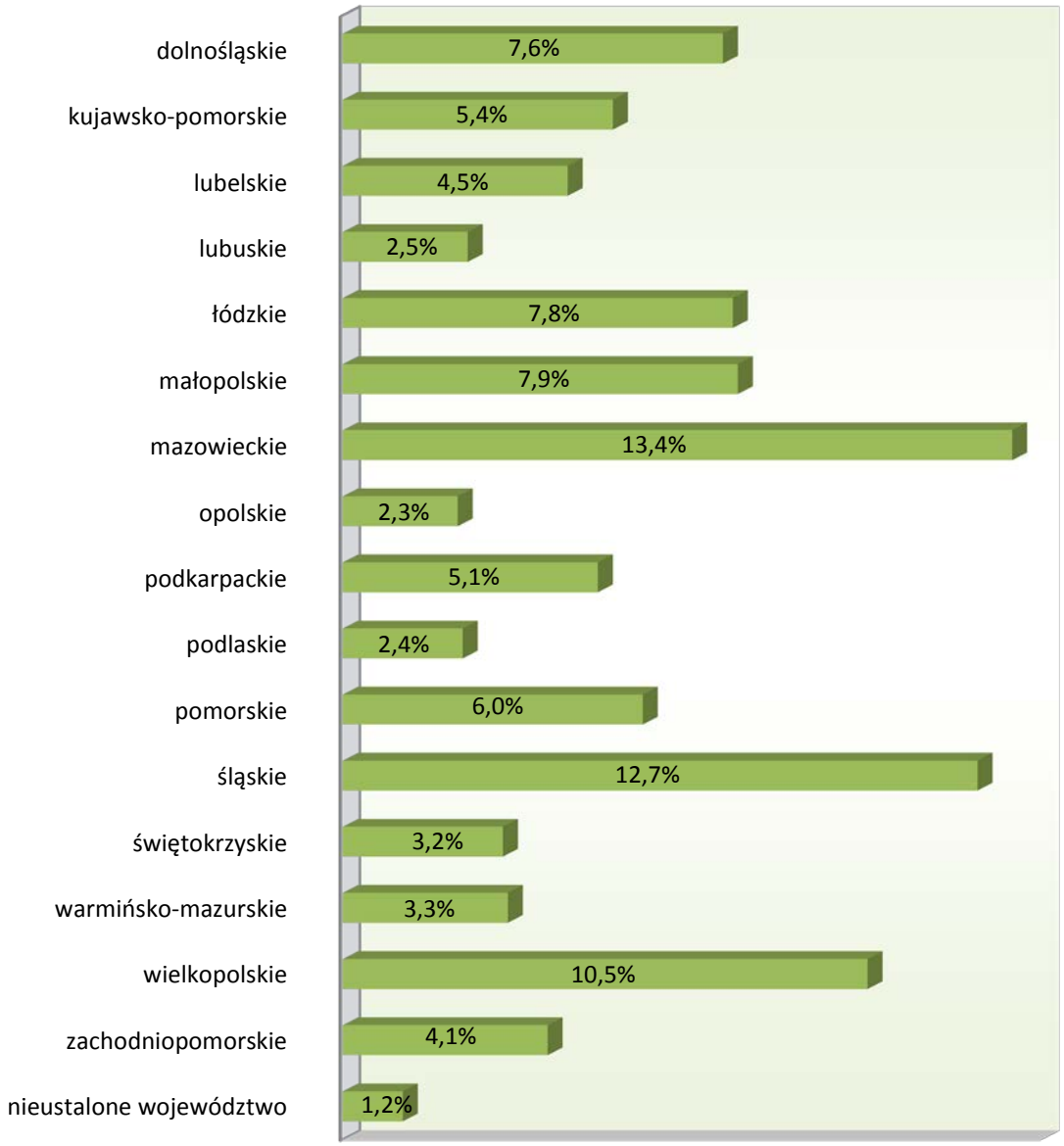

Rys. 5 Przeciętna długość zaświadczenia lekarskiego wystawionego z tytułu choroby własnej osobom ubezpieczonym w ZUS w poszczególnych województwach

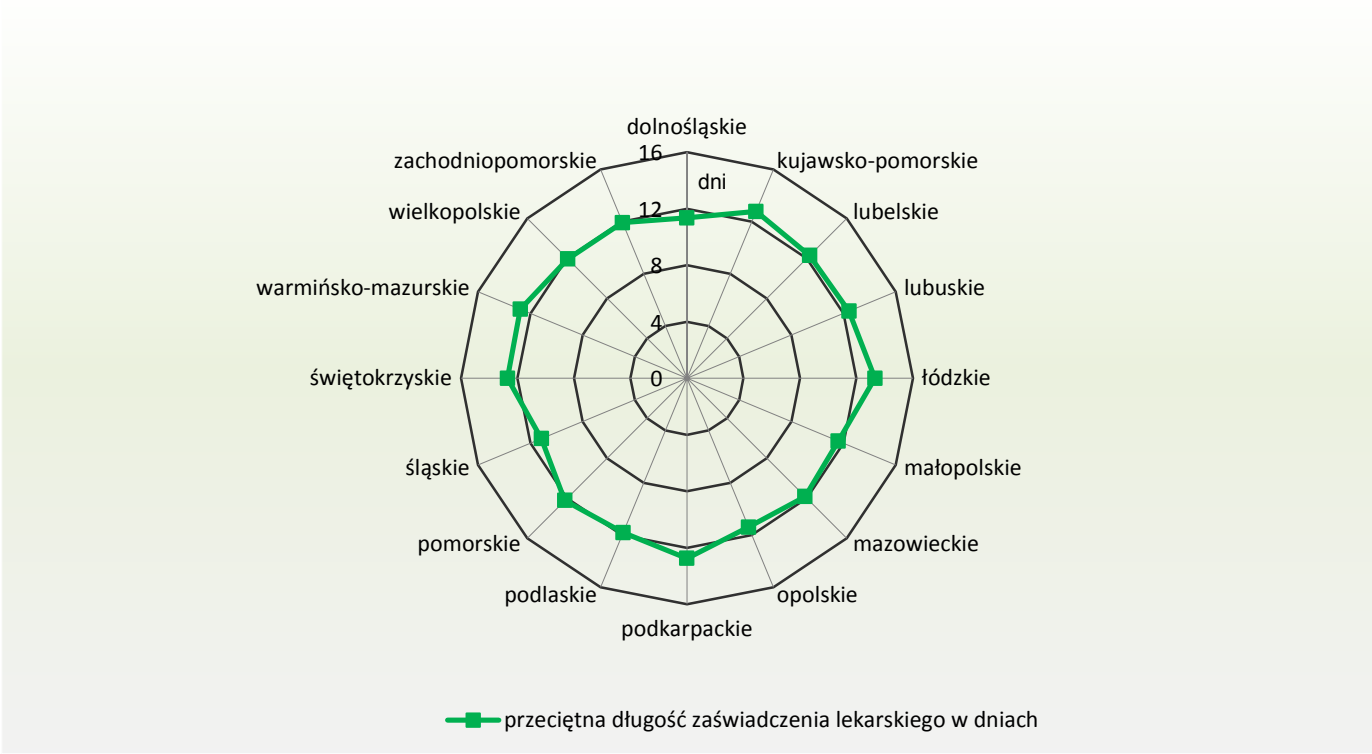

Rys. 6 Absencja chorobowa z tytułu choroby własnej osób ubezpieczonych w ZUS według województw

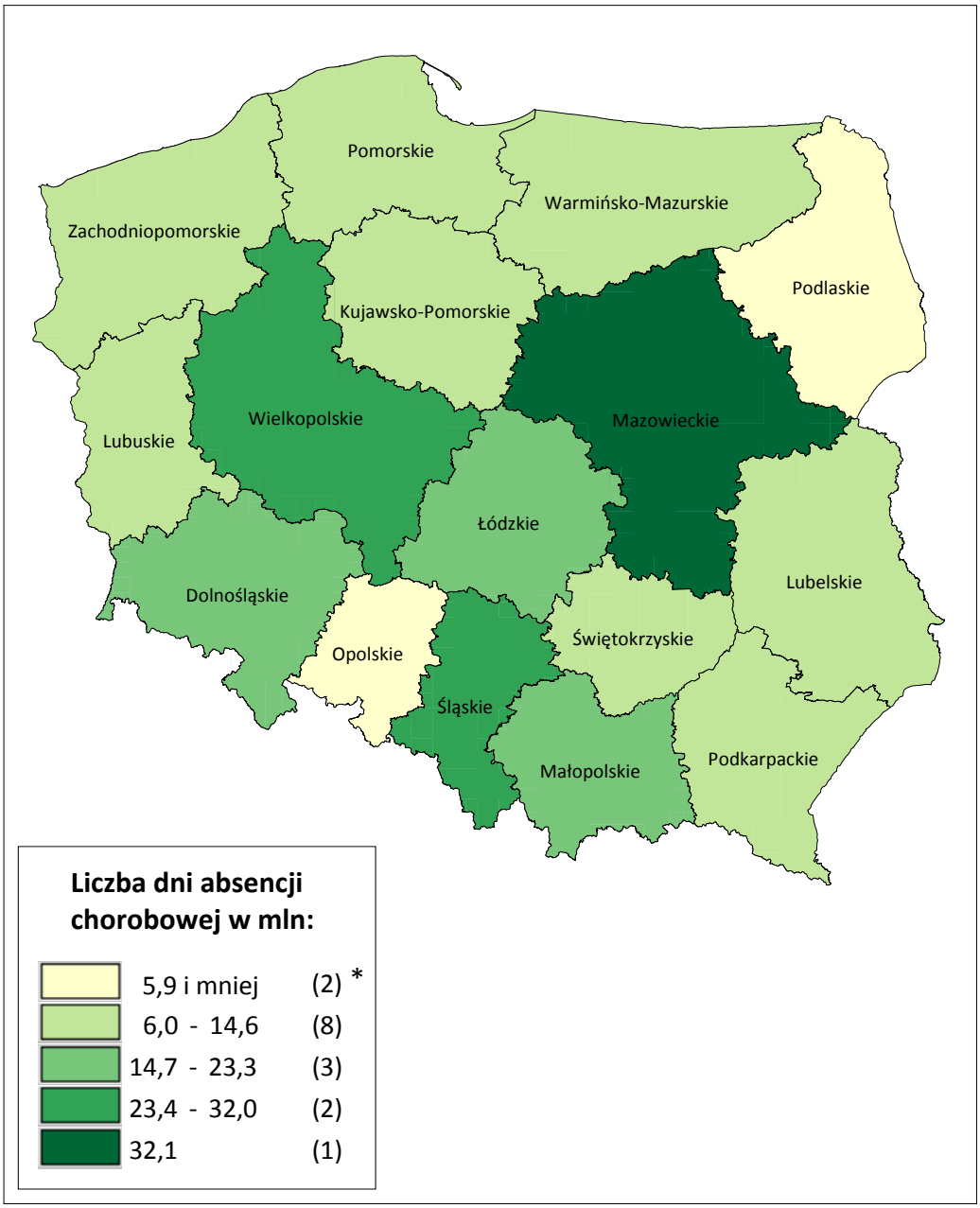

** liczba województw*

TABL. 9 LICZBA DNI ABSENCJI CHOROBOWEJ Z TYTUŁU CHOROBY WŁASNEJ OSÓB UBEZPIECZONYCH W ZUS WEDŁUG PŁCI I WOJEWÓDZTW

Województwa	Liczba dni absencji chorobowej		
	Ogółem	w tym:	
		Mężczyźni	Kobiety
	w tys.		
OGÓŁEM	**238 765,9**	**99 522,7**	**139 220,6**
Dolnośląskie	18 192,2	7 655,8	10 536,4
Kujawsko-pomorskie	12 845,8	5 459,1	7 386,7
Lubelskie	10 807,5	4 446,4	6 361,1
Lubuskie	5 966,1	2 424,6	3 541,5
Łódzkie	18 645,6	7 983,4	10 662,2
Małopolskie	18 936,3	7 870,6	11 065,8
Mazowieckie	32 083,5	11 955,7	20 127,8
Opolskie	5 474,4	2 450,5	3 023,9
Podkarpackie	12 295,1	5 573,4	6 721,7
Podlaskie	5 649,9	2 258,0	3 391,9
Pomorskie	14 356,7	5 713,1	8 643,5
Śląskie	30 287,9	13 249,4	17 038,5
Świętokrzyskie	7 662,3	3 528,3	4 134,0
Warmińsko-mazurskie	7 840,8	3 280,4	4 560,4
Wielkopolskie	24 974,3	10 336,6	14 637,7
Zachodniopomorskie	9 803,4	3 952,6	5 850,8
nieustalone województwo	2 944,2	1 384,9	1 536,8

TABL. 10 STRUKTURA DNI ABSENCJI CHOROBOWEJ Z TYTUŁU CHOROBY WŁASNEJ OSÓB UBEZPIECZONYCH W ZUS WEDŁUG WOJEWÓDZTW I PŁCI

Województwa	Liczba dni absencji chorobowej		
	Ogółem	Mężczyźni	Kobiety
OGÓŁEM	**100,0**	**100,0**	**100,0**
w tym:			
Dolnośląskie	7,6	7,7	7,6
Kujawsko-pomorskie	5,4	5,5	5,3
Lubelskie	4,5	4,5	4,6
Lubuskie	2,5	2,4	2,5
Łódzkie	7,8	8,0	7,7
Małopolskie	7,9	7,9	7,9
Mazowieckie	13,4	12,0	14,5
Opolskie	2,3	2,5	2,2
Podkarpackie	5,1	5,6	4,8
Podlaskie	2,4	2,3	2,4
Pomorskie	6,0	5,7	6,2
Śląskie	12,7	13,3	12,2
Świętokrzyskie	3,2	3,5	3,0
Warmińsko-mazurskie	3,3	3,3	3,3
Wielkopolskie	10,5	10,4	10,5
Zachodniopomorskie	4,1	4,0	4,2

TABL. 11 STRUKTURA DNI ABSENCJI CHOROBOWEJ Z TYTUŁU CHOROBY WŁASNEJ OSÓB UBEZPIECZONYCH W ZUS WEDŁUG PŁCI I WOJEWÓDZTW

Województwa	Liczba dni absencji chorobowej		
	Ogółem	w tym:	
		Mężczyźni	Kobiety
OGÓŁEM	**100,0**	**41,7**	**58,3**
Dolnośląskie	100,0	42,1	57,9
Kujawsko-pomorskie	100,0	42,5	57,5
Lubelskie	100,0	41,1	58,9
Lubuskie	100,0	40,6	59,4
Łódzkie	100,0	42,8	57,2
Małopolskie	100,0	41,6	58,4
Mazowieckie	100,0	37,3	62,7
Opolskie	100,0	44,8	55,2
Podkarpackie	100,0	45,3	54,7
Podlaskie	100,0	40,0	60,0
Pomorskie	100,0	39,8	60,2
Śląskie	100,0	43,7	56,3
Świętokrzyskie	100,0	46,0	54,0
Warmińsko-mazurskie	100,0	41,8	58,2
Wielkopolskie	100,0	41,4	58,6
Zachodniopomorskie	100,0	40,3	59,7

TABL. 12 LICZBA ZAŚWIADCZEŃ LEKARSKICH WYSTAWIONYCH Z TYTUŁU CHOROBY WŁASNEJ OSOBOM UBEZPIECZONYM W ZUS WEDŁUG PŁCI I WOJEWÓDZTW

Województwa	Liczba zaświadczeń lekarskich		
	Ogółem	w tym:	
		Mężczyźni	Kobiety
	w tys.		
OGÓŁEM	**19 913,0**	**8 868,5**	**11 041,7**
Dolnośląskie	1 601,0	716,3	884,7
Kujawsko-pomorskie	1 004,8	464,3	540,4
Lubelskie	878,9	384,5	494,4
Lubuskie	480,4	210,4	270,0
Łódzkie	1 399,9	631,2	768,7
Małopolskie	1 632,6	724,1	908,4
Mazowieckie	2 712,6	1 076,6	1 636,0
Opolskie	480,2	224,7	255,5
Podkarpackie	965,3	463,7	501,5
Podlaskie	478,1	204,6	273,5
Pomorskie	1 174,4	503,0	671,4
Śląskie	2 717,1	1 279,2	1 437,8
Świętokrzyskie	603,1	290,1	313,0
Warmińsko-mazurskie	614,0	275,5	338,5
Wielkopolskie	2 091,1	941,8	1 149,3
Zachodniopomorskie	822,0	354,1	467,9
nieustalone województwo	257,5	124,2	130,5

TABL. 13 STRUKTURA ZAŚWIADCZEŃ LEKARSKICH WYSTAWIONYCH Z TYTUŁU CHOROBY WŁASNEJ OSOBOM UBEZPIECZONYM W ZUS WEDŁUG WOJEWÓDZTW ORAZ PŁCI

Województwa	Liczba zaświadczeń lekarskich		
	Ogółem	Mężczyźni	Kobiety
OGÓŁEM	**100,0**	**100,0**	**100,0**
w tym:			
Dolnośląskie	8,0	8,1	8,0
Kujawsko-pomorskie	5,0	5,2	4,9
Lubelskie	4,4	4,3	4,5
Lubuskie	2,4	2,4	2,4
Łódzkie	7,0	7,1	7,0
Małopolskie	8,2	8,2	8,2
Mazowieckie	13,6	12,1	14,8
Opolskie	2,4	2,5	2,3
Podkarpackie	4,8	5,2	4,5
Podlaskie	2,4	2,3	2,5
Pomorskie	5,9	5,7	6,1
Śląskie	13,6	14,4	13,0
Świętokrzyskie	3,0	3,3	2,8
Warmińsko-mazurskie	3,1	3,1	3,1
Wielkopolskie	10,5	10,6	10,4
Zachodniopomorskie	4,1	4,0	4,2

TABL. 14 STRUKTURA ZAŚWIADCZEŃ LEKARSKICH WYSTAWIONYCH Z TYTUŁU CHOROBY WŁASNEJ OSOBOM UBEZPIECZONYM W ZUS WEDŁUG PŁCI I WOJEWÓDZTW

Województwa	Liczba zaświadczeń lekarskich		
	Ogółem	w tym:	
		Mężczyźni	Kobiety
OGÓŁEM	**100,0**	**44,5**	**55,4**
Dolnośląskie	100,0	44,7	55,3
Kujawsko-pomorskie	100,0	46,2	53,8
Lubelskie	100,0	43,8	56,2
Lubuskie	100,0	43,8	56,2
Łódzkie	100,0	45,1	54,9
Małopolskie	100,0	44,4	55,6
Mazowieckie	100,0	39,7	60,3
Opolskie	100,0	46,8	53,2
Podkarpackie	100,0	48,0	52,0
Podlaskie	100,0	42,8	57,2
Pomorskie	100,0	42,8	57,2
Śląskie	100,0	47,1	52,9
Świętokrzyskie	100,0	48,1	51,9
Warmińsko-mazurskie	100,0	44,9	55,1
Wielkopolskie	100,0	45,0	55,0
Zachodniopomorskie	100,0	43,1	56,9

TABL. 15 ABSENCJA CHOROBOWA Z TYTUŁU CHOROBY WŁASNEJ OSÓB UBEZPIECZONYCH W ZUS WEDŁUG GRUP CHOROBOWYCH

Grupy chorobowe	Liczba dni absencji chorobowej		Liczba zaświadczeń lekarskich		Przeciętna długość zaświadczenia lekarskiego w dniach
	w tys.	w %	w tys.	w %	
OGÓŁEM	**238 765,9**	**100,0**	**19 913,0**	**100,0**	**11,99**
Niektóre choroby zakaźne i pasożytnicze	2 053,7	0,9	338,8	1,7	6,06
Nowotwory	8 890,0	3,7	464,6	2,3	19,13
Choroby krwi i narządów krwiotwórczych	564,2	0,2	51,1	0,3	11,03
Zaburzenia wydzielania wewnętrznego, stanu odżywiania i przemiany metabolicznej	1 934,4	0,8	147,5	0,7	13,12
Zaburzenia psychiczne i zaburzenia zachowania	20 203,9	8,5	1 162,1	5,8	17,39
Choroby układu nerwowego	17 395,9	7,3	1 497,7	7,5	11,62
Choroby oka i przydatków oka	2 154,7	0,9	190,7	1,0	11,30
Choroby ucha i wyrostka sutkowatego	1 010,9	0,4	132,9	0,7	7,60
Choroby układu krążenia	12 030,8	5,0	843,2	4,2	14,27
Choroby układu oddechowego	29 251,6	12,3	5 249,1	26,4	5,57
Choroby układu trawiennego	10 195,6	4,3	1 228,2	6,2	8,30
Choroby skóry i tkanki podskórnej	2 095,4	0,9	226,2	1,1	9,26
Choroby układu kostno-stawowego, mięśniowego i tkanki łącznej	37 589,1	15,7	2 766,5	13,9	13,59
Choroby układu moczowo-płciowego	6 328,8	2,7	626,8	3,1	10,10
Ciąża, poród i połóg	46 422,5	19,4	1 963,6	9,9	23,64
Niektóre stany rozpoczynające się w okresie okołoporodowym	1,3	0,0	0,1	0,0	14,11

TABL. 15 ABSENCJA CHOROBOWA Z TYTUŁU CHOROBY WŁASNEJ OSÓB UBEZPIECZONYCH W ZUS WEDŁUG GRUP CHOROBOWYCH (dok.)

Grupy chorobowe	Liczba dni absencji chorobowej		Liczba zaświadczeń lekarskich		Przeciętna długość zaświadczenia lekarskiego w dniach
	w tys.	w %	w tys.	w %	
Wady rozwojowe wrodzone, zniekształcenie i aberracje chromosomowe	168,7	0,1	10,6	0,1	15,85
Objawy, cechy chorobowe oraz nieprawidłowe wyniki badań klinicznych i laboratoryjnych jednostek chorobowych gdzie indziej niesklasyfikowane	3 650,8	1,5	628,6	3,2	5,81
Urazy, zatrucia i inne określone skutki działania czynników zewnętrznych	33 437,2	14,0	2 111,8	10,6	15,83
Zewnętrzne przyczyny zachorowania i zgonu	178,7	0,1	24,0	0,1	7,43
Czynniki wpływające na stan zdrowia i kontakt ze służbą zdrowia	2 635,6	1,1	192,3	1,0	13,71
nieustalona grupa chorobowa	572,0	0,2	56,5	0,3	.

Rys. 7 Struktura dni absencji chorobowej z tytułu choroby własnej osób ubezpieczonych w ZUS według grup chorobowych

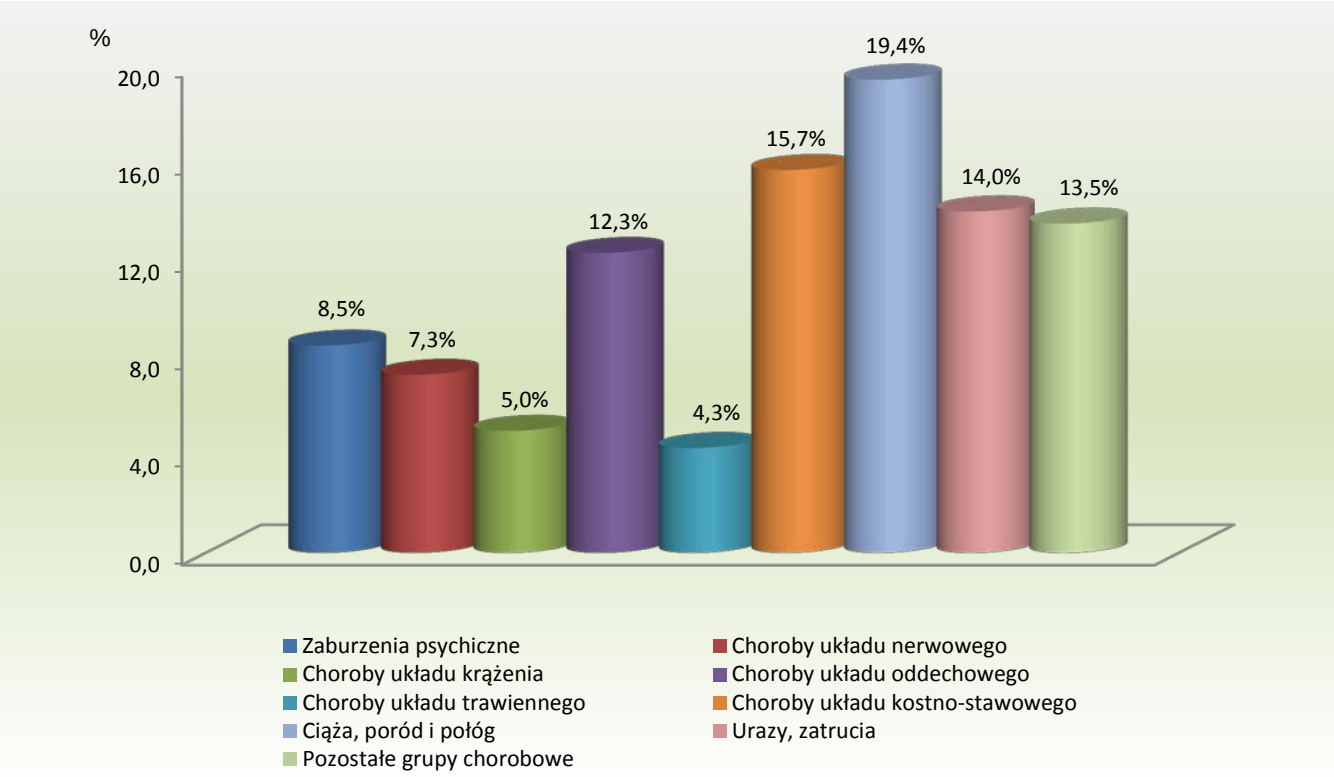

Rys. 8 Przeciętna długość zaświadczenia lekarskiego wystawionego z tytułu choroby własnej osobom ubezpieczonym w ZUS dla wybranych grup chorobowych

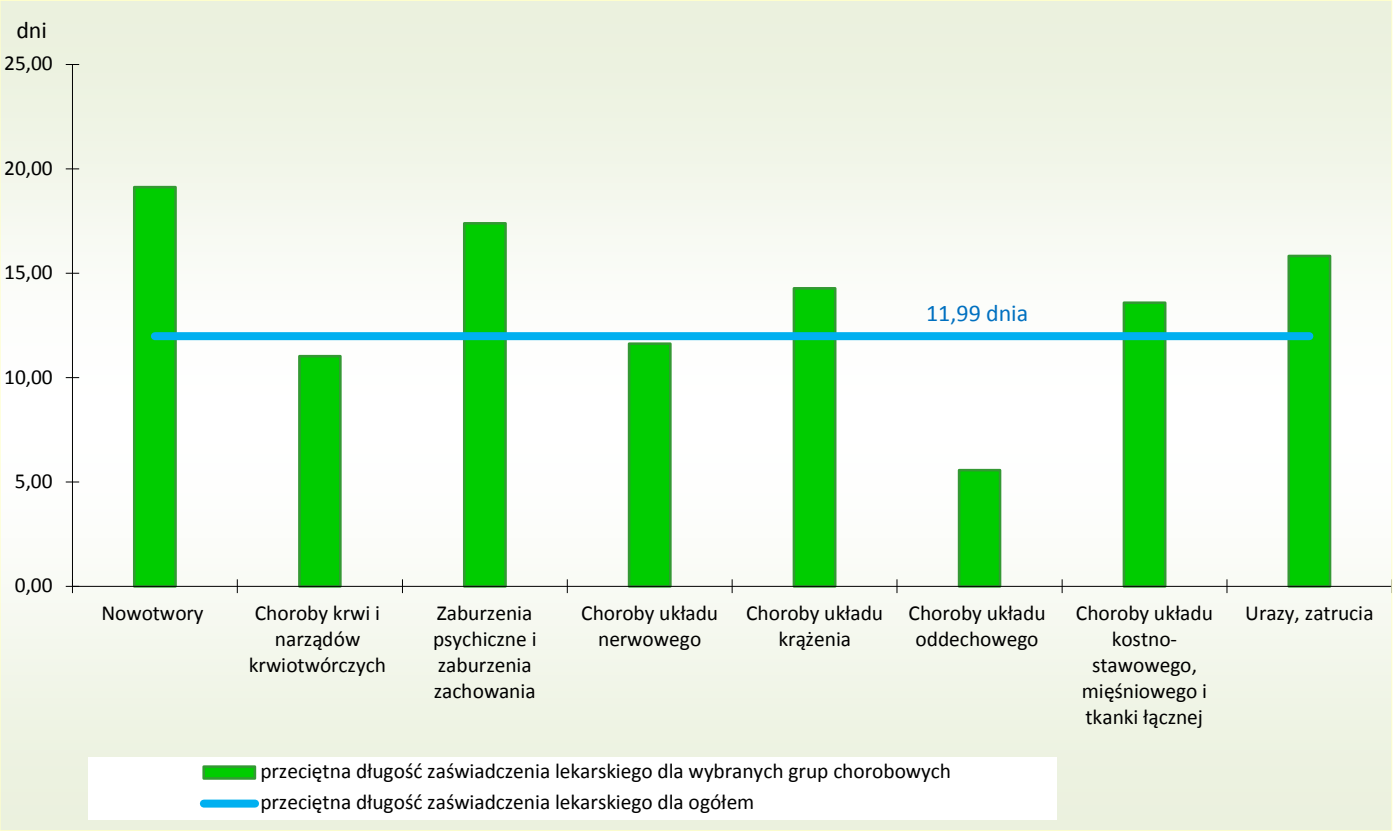

TABL. 16 LICZBA DNI ABSENCJI CHOROBOWEJ Z TYTUŁU CHOROBY WŁASNEJ OSÓB UBEZPIECZONYCH W ZUS WEDŁUG PŁCI I GRUP CHOROBOWYCH

Grupy chorobowe	Liczba dni absencji chorobowej			
	Ogółem	Mężczyźni	Kobiety	nieustalona płeć
	w tys.			
OGÓŁEM	**238 765,9**	**99 522,7**	**139 220,6**	**22,5**
Niektóre choroby zakaźne i pasożytnicze	2 053,7	1 070,5	982,7	0,5
Nowotwory	8 890,0	3 489,6	5 400,1	0,2
Choroby krwi i narządów krwiotwórczych	564,2	194,3	369,9	0,0
Zaburzenia wydzielania wewnętrznego, stanu odżywienia i przemiany metabolicznej	1 934,4	861,2	1 073,2	0,1
Zaburzenia psychiczne i zaburzenia zachowania	20 203,9	7 568,4	12 634,6	0,9
Choroby układu nerwowego	17 395,9	8 991,8	8 403,5	0,7
Choroby oka i przydatków oka	2 154,7	1 218,4	936,2	0,1
Choroby ucha i wyrostka sutkowatego	1 010,9	474,1	536,7	0,1
Choroby układu krążenia	12 030,8	8 119,5	3 910,4	0,9
Choroby układu oddechowego	29 251,6	13 660,1	15 587,0	4,5
Choroby układu trawiennego	10 195,6	6 082,2	4 112,4	0,9
Choroby skóry i tkanki podskórnej	2 095,4	1 289,0	806,0	0,4
Choroby układu kostno-stawowego, mięśniowego i tkanki łącznej	37 589,1	20 315,3	17 271,5	2,4
Choroby układu moczowo-płciowego	6 328,8	1 492,1	4 836,2	0,5
Ciąża, poród i połóg	46 422,5	-	46 422,5	-
Niektóre stany rozpoczynające się w okresie okołoporodowym	1,3	-	1,3	-

TABL. 16 LICZBA DNI ABSENCJI CHOROBOWEJ Z TYTUŁU CHOROBY WŁASNEJ OSÓB UBEZPIECZONYCH W ZUS WEDŁUG PŁCI I GRUP CHOROBOWYCH (dok.)

Grupy chorobowe	Liczba dni absencji chorobowej			
	Ogółem	Mężczyźni	Kobiety	nieustalona płeć
	w tys.			
Wady rozwojowe wrodzone, zniekształcenia i aberracje chromosomowe	168,7	68,7	100,0	0,1
Objawy, cechy chorobowe oraz nieprawidłowe wyniki badań klinicznych i laboratoryjnych jednostek chorobowych gdzie indziej niesklasyfikowane	3 650,8	1 564,7	2 085,5	0,7
Urazy, zatrucia i inne określone skutki działania czynników zewnętrznych	33 437,2	22 238,7	11 190,6	7,9
Zewnętrzne przyczyny zachorowania i zgonu	178,7	98,2	80,5	0,0
Czynniki wpływające na stan zdrowia i kontakt ze służbą zdrowia	2 635,6	484,9	2 150,5	0,3
nieustalona grupa chorobowa	572,0	241,2	329,3	1,5

TABL. 17 LICZBA DNI ABSENCJI CHOROBOWEJ Z TYTUŁU CHOROBY WŁASNEJ OSÓB UBEZPIECZONYCH W ZUS WEDŁUG ICH WIEKU ORAZ GRUP CHOROBOWYCH

Grupy chorobowe	Ogółem liczba dni absencji chorobowej	dla ubezpieczonych w wieku:							
		19 lat i mniej	20-29	30-39	40-49	50-59	60-64	65 lat i więcej	nieustalony wiek
	w tys.								
OGÓŁEM	**238 765,9**	**1 834,7**	**47 333,2**	**68 313,1**	**49 606,8**	**48 686,7**	**18 195,9**	**4 793,3**	**2,2**
Niektóre choroby zakaźne i pasożytnicze	2 053,7	36,6	448,2	556,5	429,5	399,9	142,3	40,7	0,0
Nowotwory	8 890,0	11,7	384,5	1 130,4	2 365,8	3 070,9	1 413,7	512,9	-
Choroby krwi i narządów krwiotwórczych	564,2	2,3	50,8	127,7	205,5	127,5	36,9	13,6	-
Zaburzenia wydzielania wewnętrznego, stanu odżywienia i przemiany metabolicznej	1 934,4	5,1	144,1	353,2	526,2	619,4	229,8	56,5	0,1
Zaburzenia psychiczne i zaburzenia zachowania	20 203,9	51,7	2 792,7	6 131,9	5 883,9	4 059,7	1 069,2	214,5	0,3
Choroby układu nerwowego	17 395,9	49,1	1 668,2	3 616,5	4 843,5	5 130,4	1 733,5	354,5	0,2
Choroby oka i przydatków oka	2 154,7	7,7	214,4	327,0	406,9	648,4	383,4	166,8	-
Choroby ucha i wyrostka sutkowatego	1 010,9	10,7	172,1	252,2	257,3	225,3	73,6	19,6	-
Choroby układu krążenia	12 030,8	12,8	410,9	1 289,8	2 601,5	4 394,1	2 536,4	785,3	0,1
Choroby układu oddechowego	29 251,6	552,0	6 663,3	7 963,1	6 506,6	5 355,1	1 753,9	457,4	0,3
Choroby układu trawiennego	10 195,6	106,0	1 658,0	2 396,8	2 520,8	2 365,5	911,6	236,8	0,0
Choroby skóry i tkanki podskórnej	2 095,4	32,2	412,3	479,5	482,4	482,7	168,8	37,6	0,0

TABL. 17 LICZBA DNI ABSENCJI CHOROBOWEJ Z TYTUŁU CHOROBY WŁASNEJ OSÓB UBEZPIECZONYCH W ZUS WEDŁUG ICH WIEKU ORAZ GRUP CHOROBOWYCH (dok.)

Grupy chorobowe	Ogółem liczba dni absencji chorobowej	dla ubezpieczonych w wieku:							
		19 lat i mniej	20-29	30-39	40-49	50-59	60-64	65 lat i więcej	nieustalony wiek
	w tys.								
Choroby układu kostno-stawowego, mięśniowego i tkanki łącznej	37 589,1	141,7	3 530,1	7 014,2	9 700,5	11 792,9	4 401,8	1 007,9	0,1
Choroby układu moczowo-płciowego	6 328,8	32,2	813,1	1 563,6	1 812,7	1 545,5	432,4	129,3	0,0
Ciąża, poród i połóg	46 422,5	219,7	20 025,3	24 545,3	1 625,2	6,9	-	-	0,1
Niektóre stany rozpoczynające się w okresie okołoporodowym	1,3	0,0	0,4	0,7	0,1	0,0	-	-	-
Wady rozwojowe wrodzone, zniekształcenia i aberracje chromosomowe	168,7	4,4	42,1	49,5	40,3	25,3	5,8	1,3	0,0
Objawy, cechy chorobowe oraz nieprawidłowe wyniki badań klinicznych i laboratoryjnych jednostek chorobowych gdzie indziej niesklasyfikowane	3 650,8	58,3	752,5	909,2	860,7	745,1	257,1	67,9	0,0
Urazy, zatrucia i inne określone skutki działania czynników zewnętrznych	33 437,2	475,6	6 253,4	8 268,0	8 034,0	7 281,8	2 484,4	639,2	0,9
Zewnętrzne przyczyny zachorowania i zgonu	178,7	2,5	36,8	45,6	45,8	34,3	10,6	3,0	-
Czynniki wpływające na stan zdrowia i kontakt ze służbą zdrowia	2 635,6	16,8	730,4	1 093,7	348,5	289,7	117,2	39,3	0,0
nieustalona grupa chorobowa	572,0	5,6	129,6	198,9	109,1	86,2	33,5	9,1	0,0

TABL. 18 STRUKTURA DNI ABSENCJI CHOROBOWEJ Z TYTUŁU CHOROBY WŁASNEJ OSÓB UBEZPIECZONYCH W ZUS WEDŁUG ICH WIEKU ORAZ GRUP CHOROBOWYCH

Grupy chorobowe	Ogółem liczba dni absencji chorobowej	w tym dla ubezpieczonych w wieku:						
		19 lat i mniej	20-29	30-39	40-49	50-59	60-64	65 lat i więcej
OGÓŁEM	**100,0**	**0,8**	**19,8**	**28,6**	**20,8**	**20,4**	**7,6**	**2,0**
Niektóre choroby zakaźne i pasożytnicze	100,0	1,8	21,8	27,1	20,9	19,5	6,9	2,0
Nowotwory	100,0	0,1	4,3	12,7	26,6	34,5	15,9	5,8
Choroby krwi i narządów krwiotwórczych	100,0	0,4	9,0	22,6	36,4	22,6	6,5	2,4
Zaburzenia wydzielania wewnętrznego, stanu odżywienia i przemiany metabolicznej	100,0	0,3	7,5	18,3	27,2	32,0	11,9	2,9
Zaburzenia psychiczne i zaburzenia zachowania	100,0	0,3	13,8	30,3	29,1	20,1	5,3	1,1
Choroby układu nerwowego	100,0	0,3	9,6	20,8	27,8	29,5	10,0	2,0
Choroby oka i przydatków oka	100,0	0,4	9,9	15,2	18,9	30,1	17,8	7,7
Choroby ucha i wyrostka sutkowatego	100,0	1,1	17,0	24,9	25,5	22,3	7,3	1,9
Choroby układu krążenia	100,0	0,1	3,4	10,7	21,6	36,5	21,1	6,5
Choroby układu oddechowego	100,0	1,9	22,8	27,2	22,2	18,3	6,0	1,6
Choroby układu trawiennego	100,0	1,0	16,3	23,5	24,7	23,2	8,9	2,3
Choroby skóry i tkanki podskórnej	100,0	1,5	19,7	22,9	23,0	23,0	8,1	1,8

TABL. 18 STRUKTURA DNI ABSENCJI CHOROBOWEJ Z TYTUŁU CHOROBY WŁASNEJ OSÓB UBEZPIECZONYCH W ZUS WEDŁUG ICH WIEKU ORAZ GRUP CHOROBOWYCH (dok.)

Grupy chorobowe	Ogółem liczba dni absencji chorobowej	w tym dla ubezpieczonych w wieku:						
		19 lat i mniej	20-29	30-39	40-49	50-59	60-64	65 lat i więcej
Choroby układu kostno-stawowego, mięśniowego i tkanki łącznej	100,0	0,4	9,4	18,7	25,8	31,4	11,7	2,7
Choroby układu moczowo-płciowego	100,0	0,5	12,8	24,7	28,6	24,4	6,8	2,0
Ciąża, poród i połóg	100,0	0,5	43,1	52,9	3,5	0,0	-	-
Niektóre stany rozpoczynające się w okresie okołoporodowym	100,0	2,4	33,5	54,5	6,0	3,6	-	-
Wady rozwojowe wrodzone, zniekształcenia i aberracje chromosomowe	100,0	2,6	24,9	29,3	23,9	15,0	3,4	0,8
Objawy, cechy chorobowe oraz nieprawidłowe wyniki badań klinicznych i laboratoryjnych jednostek chorobowych gdzie indziej niesklasyfikowane	100,0	1,6	20,6	24,9	23,6	20,4	7,0	1,9
Urazy, zatrucia i inne określone skutki działania czynników zewnętrznych	100,0	1,4	18,7	24,7	24,0	21,8	7,4	1,9
Zewnętrzne przyczyny zachorowania i zgonu	100,0	1,4	20,6	25,5	25,6	19,2	6,0	1,7
Czynniki wpływające na stan zdrowia i kontakt ze służbą zdrowia	100,0	0,6	27,7	41,5	13,2	11,0	4,4	1,5

TABL. 19 LICZBA DNI ABSENCJI CHOROBOWEJ Z TYTUŁU CHOROBY WŁASNEJ OSÓB UBEZPIECZONYCH W ZUS WEDŁUG GRUP CHOROBOWYCH ORAZ WOJEWÓDZTW

Województwa	Ogółem liczba dni absencji chorobowej	z tego grupy chorobowe:										
		niektóre choroby zakaźne i pasożytnicze	nowotwory	choroby krwi i narządów krwiotwórczych	zaburzenia wydzielania wewnętrznego	zaburzenia psychiczne i zaburzenia zachowania	choroby układu nerwowego	choroby oka i przydatków oka	choroby ucha i wyrostka sutkowatego	choroby układu krążenia	choroby układu oddechowego	choroby układu trawiennego
	w tys.											
OGÓŁEM	**238 765,9**	**2 053,7**	**8 890,0**	**564,2**	**1 934,4**	**20 203,9**	**17 395,9**	**2 154,7**	**1 010,9**	**12 030,8**	**29 251,6**	**10 195,6**
Dolnośląskie	18 192,2	205,5	698,3	48,3	146,3	1 365,9	1 298,2	169,3	85,7	878,0	2 403,7	769,4
Kujawsko-pomorskie	12 845,8	90,5	495,7	31,0	113,5	1 441,7	930,0	102,4	48,2	637,2	1 341,5	527,2
Lubelskie	10 807,5	90,3	375,4	24,0	83,7	650,2	995,4	93,5	42,7	510,2	1 284,1	449,2
Lubuskie	5 966,1	41,9	231,1	14,7	53,4	454,2	467,2	48,9	23,8	317,4	689,2	263,3
Łódzkie	18 645,6	142,1	666,4	44,2	192,3	1 869,5	1 611,2	160,7	71,3	1 146,4	2 196,4	857,6
Małopolskie	18 936,3	164,4	677,2	42,4	135,5	1 200,0	1 211,2	170,8	77,6	892,5	2 458,9	761,0
Mazowieckie	32 083,5	319,4	1 176,1	74,2	253,1	3 218,5	1 853,9	305,5	150,5	1 434,8	4 278,9	1 210,2
Opolskie	5 474,4	41,5	195,9	12,5	45,1	335,4	353,3	58,0	27,2	301,3	726,1	263,7
Podkarpackie	12 295,1	108,1	411,3	30,4	84,1	836,8	1 091,6	110,1	49,3	633,7	1 326,2	504,9
Podlaskie	5 649,9	43,8	229,4	9,8	41,1	327,5	366,1	50,0	22,8	227,0	643,1	222,9
Pomorskie	14 356,7	112,7	560,9	37,9	110,7	1 306,1	1 146,2	129,8	57,4	610,1	1 697,4	565,1
Śląskie	30 287,9	241,8	1 091,9	72,7	239,1	2 116,4	2 120,3	303,2	123,3	1 625,6	4 073,5	1 508,0
Świętokrzyskie	7 662,3	43,4	263,3	17,0	73,9	685,9	710,9	74,0	31,2	437,7	813,0	328,8
Warmińsko-mazurskie	7 840,8	70,6	311,4	18,8	62,7	594,2	519,9	64,5	35,2	377,9	820,1	305,5
Wielkopolskie	24 974,3	228,9	938,0	58,1	193,9	2 760,2	1 834,2	188,8	99,1	1 338,7	2 964,5	1 111,6
Zachodniopomorskie	9 803,4	78,4	408,9	21,1	81,5	862,6	671,1	90,9	52,1	485,1	1 146,8	411,3
nieustalone województwo	2 944,2	30,4	158,8	7,1	24,7	178,8	215,1	34,3	13,7	177,1	388,1	135,7

TABL. 19 LICZBA DNI ABSENCJI CHOROBOWEJ Z TYTUŁU CHOROBY WŁASNEJ OSÓB UBEZPIECZONYCH W ZUS WEDŁUG GRUP CHOROBOWYCH ORAZ WOJEWÓDZTW (dok.)

Województwa	z tego grupy chorobowe:										
	choroby skóry i tkanki pod-skórnej	choroby układu kostno-stawowego, mięśniowego i tkanki łącznej	choroby układu moczowo-płciowego	ciąża, poród i połóg	niektóre stany rozpoczynające się w okresie około-porodowym	wady rozwojowe wrodzone	objawy, cechy chorobowe gdzie indziej niesklasyfi-kowane	urazy, zatrucia	zewnętrzne przyczyny zachorowania i zgonu	czynniki wpływające na stan zdrowia	nieustalona grupa chorobowa
	w tys.										
OGÓŁEM	**2 095,4**	**37 589,1**	**6 328,8**	**46 422,5**	**1,3**	**168,7**	**3 650,8**	**33 437,2**	**178,7**	**2 635,6**	**572,0**
Dolnośląskie	174,7	2 992,4	404,7	3 228,9	0,1	12,8	281,2	2 802,1	15,0	173,7	37,9
Kujawsko-pomorskie	115,0	2 100,7	315,0	2 501,1	0,0	9,6	190,1	1 692,7	10,7	120,1	31,5
Lubelskie	85,6	1 469,8	293,1	2 317,9	0,2	6,5	157,6	1 761,2	6,9	83,6	26,7
Lubuskie	50,9	931,9	183,1	1 228,3	0,0	3,4	78,4	830,1	5,7	35,1	14,1
Łódzkie	136,8	2 946,9	524,7	3 170,8	0,1	13,2	292,6	2 453,9	11,6	96,7	40,2
Małopolskie	158,5	3 157,5	468,8	4 177,3	0,1	16,6	296,4	2 558,4	14,9	248,6	47,7
Mazowieckie	253,9	4 779,3	814,5	6 913,8	0,2	18,3	508,3	4 083,1	19,1	342,2	75,9
Opolskie	55,7	939,8	133,0	952,5	0,0	2,8	84,3	860,2	3,7	68,6	13,8
Podkarpackie	119,9	2 060,6	366,7	2 419,6	0,1	9,4	168,6	1 801,5	7,8	129,4	25,1
Podlaskie	49,6	907,3	129,8	1 282,4	0,0	4,4	85,5	949,9	3,5	40,9	13,2
Pomorskie	125,6	2 094,6	356,6	3 045,4	0,1	10,5	241,4	1 883,7	14,3	217,6	32,7
Śląskie	307,8	4 861,7	807,8	5 157,9	0,2	24,4	494,1	4 515,7	25,9	497,2	79,4
Świętokrzyskie	62,1	1 339,8	283,1	1 261,1	0,0	5,3	94,0	1 022,8	4,9	91,6	18,3
Warmińsko-mazurskie	65,6	1 366,6	186,9	1 599,0	0,1	5,8	130,4	1 203,6	6,2	75,6	20,3
Wielkopolskie	213,0	3 456,2	710,6	5 064,8	0,2	17,1	325,8	3 181,6	16,5	211,8	60,8
Zachodniopomorskie	90,4	1 682,6	264,2	1 746,2	-	6,2	172,0	1 324,8	9,9	170,6	26,8
nieustalone województwo	30,2	501,5	86,3	355,5	0,0	2,3	50,1	512,1	2,2	32,4	7,8

TABL. 20 STRUKTURA DNI ABSENCJI CHOROBOWEJ Z TYTUŁU CHOROBY WŁASNEJ OSÓB UBEZPIECZONYCH W ZUS WEDŁUG WOJEWÓDZTW ORAZ GRUP CHOROBOWYCH

Województwa	Ogółem liczba dni absencji chorobowej	grupy chorobowe: niektóre choroby zakaźne i pasożytnicze	nowotwory	choroby krwi i narządów krwiotwórczych	zaburzenia wydzielania wewnętrznego	zaburzenia psychiczne i zaburzenia zachowania	choroby układu nerwowego	choroby oka i przydatków oka	choroby ucha i wyrostka sutkowatego	choroby układu krążenia	choroby układu oddechowego	choroby układu trawiennego
OGÓŁEM	**100,0**	**100,0**	**100,0**	**100,0**	**100,0**	**100,0**	**100,0**	**100,0**	**100,0**	**100,0**	**100,0**	**100,0**
w tym:												
Dolnośląskie	7,6	10,0	7,9	8,6	7,6	6,8	7,5	7,9	8,5	7,3	8,2	7,5
Kujawsko-pomorskie	5,4	4,4	5,6	5,5	5,9	7,1	5,3	4,8	4,8	5,3	4,6	5,2
Lubelskie	4,5	4,4	4,2	4,3	4,3	3,2	5,7	4,3	4,2	4,2	4,4	4,4
Lubuskie	2,5	2,0	2,6	2,6	2,8	2,2	2,7	2,3	2,4	2,6	2,4	2,6
Łódzkie	7,8	6,9	7,5	7,8	9,9	9,3	9,3	7,5	7,1	9,5	7,5	8,4
Małopolskie	7,9	8,0	7,6	7,5	7,0	5,9	7,0	7,9	7,7	7,4	8,4	7,5
Mazowieckie	13,4	15,6	13,2	13,2	13,1	15,9	10,7	14,2	14,9	11,9	14,6	11,9
Opolskie	2,3	2,0	2,2	2,2	2,3	1,7	2,0	2,7	2,7	2,5	2,5	2,6
Podkarpackie	5,1	5,3	4,6	5,4	4,3	4,1	6,3	5,1	4,9	5,3	4,5	5,0
Podlaskie	2,4	2,1	2,6	1,7	2,1	1,6	2,1	2,3	2,3	1,9	2,2	2,2
Pomorskie	6,0	5,5	6,3	6,7	5,7	6,5	6,6	6,0	5,7	5,1	5,8	5,5
Śląskie	12,7	11,8	12,3	12,9	12,4	10,5	12,2	14,1	12,2	13,5	13,9	14,8
Świętokrzyskie	3,2	2,1	3,0	3,0	3,8	3,4	4,1	3,4	3,1	3,6	2,8	3,2
Warmińsko-mazurskie	3,3	3,4	3,5	3,3	3,2	2,9	3,0	3,0	3,5	3,1	2,8	3,0
Wielkopolskie	10,5	11,1	10,6	10,3	10,0	13,7	10,5	8,8	9,8	11,1	10,1	10,9
Zachodniopomorskie	4,1	3,8	4,6	3,7	4,2	4,3	3,9	4,2	5,1	4,0	3,9	4,0

TABL. 20 STRUKTURA DNI ABSENCJI CHOROBOWEJ Z TYTUŁU CHOROBY WŁASNEJ OSÓB UBEZPIECZONYCH W ZUS WEDŁUG WOJEWÓDZTW ORAZ GRUP CHOROBOWYCH (dok.)

Województwa	grupy chorobowe:									
	choroby skóry i tkanki pod-skórnej	choroby układu kostno-stawowego, mięśniowego i tkanki łącznej	choroby układu moczowo-płciowego	ciąża, poród i połóg	niektóre stany rozpoczynające się w okresie około-porodowym	wady rozwojowe wrodzone	objawy, cechy chorobowe gdzie indziej niesklasyfi-kowane	urazy, zatrucia	zewnętrzne przyczyny zachorowania i zgonu	czynniki wpływające na stan zdrowia
OGÓŁEM	**100,0**	**100,0**	**100,0**	**100,0**	**100,0**	**100,0**	**100,0**	**100,0**	**100,0**	**100,0**
w tym:										
Dolnośląskie	8,3	8,0	6,4	7,0	5,2	7,6	7,7	8,4	8,4	6,6
Kujawsko-pomorskie	5,5	5,6	5,0	5,4	1,7	5,7	5,2	5,1	6,0	4,6
Lubelskie	4,1	3,9	4,6	5,0	12,8	3,8	4,3	5,3	3,8	3,2
Lubuskie	2,4	2,5	2,9	2,6	1,3	2,0	2,1	2,5	3,2	1,3
Łódzkie	6,5	7,8	8,3	6,8	5,6	7,8	8,0	7,3	6,5	3,7
Małopolskie	7,6	8,4	7,4	9,0	11,2	9,8	8,1	7,7	8,3	9,4
Mazowieckie	12,1	12,7	12,9	14,9	12,8	10,8	13,9	12,2	10,7	13,0
Opolskie	2,7	2,5	2,1	2,1	0,6	1,6	2,3	2,6	2,1	2,6
Podkarpackie	5,7	5,5	5,8	5,2	6,8	5,6	4,6	5,4	4,4	4,9
Podlaskie	2,4	2,4	2,1	2,8	1,7	2,6	2,3	2,8	2,0	1,6
Pomorskie	6,0	5,6	5,6	6,6	4,7	6,2	6,6	5,6	8,0	8,3
Śląskie	14,7	12,9	12,8	11,1	14,0	14,4	13,5	13,5	14,5	18,9
Świętokrzyskie	3,0	3,6	4,5	2,7	2,0	3,2	2,6	3,1	2,8	3,5
Warmińsko-mazurskie	3,1	3,6	3,0	3,4	5,9	3,5	3,6	3,6	3,4	2,9
Wielkopolskie	10,2	9,2	11,2	10,9	13,3	10,1	8,9	9,5	9,2	8,0
Zachodniopomorskie	4,3	4,5	4,2	3,8	-	3,7	4,7	4,0	5,5	6,5

TABL. 21 STRUKTURA DNI ABSENCJI CHOROBOWEJ Z TYTUŁU CHOROBY WŁASNEJ OSÓB UBEZPIECZONYCH W ZUS WEDŁUG GRUP CHOROBOWYCH ORAZ WOJEWÓDZTW

Województwa	Ogółem liczba dni absencji chorobowej	w tym grupy chorobowe:										
		niektóre choroby zakaźne i pasożytnicze	nowotwory	choroby krwi i narządów krwiotwórczych	zaburzenia wydzielania wewnętrznego	zaburzenia psychiczne i zaburzenia zachowania	choroby układu nerwowego	choroby oka i przydatków oka	choroby ucha i wyrostka sutkowatego	choroby układu krążenia	choroby układu oddechowego	choroby układu trawiennego
OGÓŁEM	**100,0**	**0,9**	**3,7**	**0,2**	**0,8**	**8,5**	**7,3**	**0,9**	**0,4**	**5,0**	**12,3**	**4,3**
Dolnośląskie	100,0	1,1	3,8	0,3	0,8	7,5	7,1	0,9	0,5	4,8	13,2	4,2
Kujawsko-pomorskie	100,0	0,7	3,9	0,2	0,9	11,2	7,2	0,8	0,4	5,0	10,4	4,1
Lubelskie	100,0	0,8	3,5	0,2	0,8	6,0	9,2	0,9	0,4	4,7	11,9	4,2
Lubuskie	100,0	0,7	3,9	0,2	0,9	7,6	7,8	0,8	0,4	5,3	11,6	4,4
Łódzkie	100,0	0,8	3,6	0,2	1,0	10,0	8,6	0,9	0,4	6,1	11,8	4,6
Małopolskie	100,0	0,9	3,6	0,2	0,7	6,3	6,4	0,9	0,4	4,7	13,0	4,0
Mazowieckie	100,0	1,0	3,7	0,2	0,8	10,0	5,8	1,0	0,5	4,5	13,3	3,8
Opolskie	100,0	0,8	3,6	0,2	0,8	6,1	6,5	1,1	0,5	5,5	13,3	4,8
Podkarpackie	100,0	0,9	3,3	0,2	0,7	6,8	8,9	0,9	0,4	5,2	10,8	4,1
Podlaskie	100,0	0,8	4,1	0,2	0,7	5,8	6,5	0,9	0,4	4,0	11,4	3,9
Pomorskie	100,0	0,8	3,9	0,3	0,8	9,1	8,0	0,9	0,4	4,2	11,8	3,9
Śląskie	100,0	0,8	3,6	0,2	0,8	7,0	7,0	1,0	0,4	5,4	13,4	5,0
Świętokrzyskie	100,0	0,6	3,4	0,2	1,0	9,0	9,3	1,0	0,4	5,7	10,6	4,3
Warmińsko-mazurskie	100,0	0,9	4,0	0,2	0,8	7,6	6,6	0,8	0,4	4,8	10,5	3,9
Wielkopolskie	100,0	0,9	3,8	0,2	0,8	11,1	7,3	0,8	0,4	5,4	11,9	4,5
Zachodniopomorskie	100,0	0,8	4,2	0,2	0,8	8,8	6,8	0,9	0,5	4,9	11,7	4,2

TABL. 21 STRUKTURA DNI ABSENCJI CHOROBOWEJ Z TYTUŁU CHOROBY WŁASNEJ OSÓB UBEZPIECZONYCH W ZUS WEDŁUG GRUP CHOROBOWYCH ORAZ WOJEWÓDZTW (dok.)

Województwa	w tym grupy chorobowe:									
	choroby skóry i tkanki pod-skórnej	choroby układu kostno-stawowego, mięśniowego i tkanki łącznej	choroby układu moczowo-płciowego	ciąża, poród i połóg	niektóre stany rozpoczynające się w okresie około-porodowym	wady rozwojowe wrodzone	objawy, cechy chorobowe gdzie indziej niesklasyfi-kowane	urazy, zatrucia	zewnętrzne przyczyny zachorowania i zgonu	czynniki wpływające na stan zdrowia
OGÓŁEM	**0,9**	**15,7**	**2,7**	**19,4**	**0,0**	**0,1**	**1,5**	**14,0**	**0,1**	**1,1**
Dolnośląskie	1,0	16,4	2,2	17,7	0,0	0,1	1,5	15,4	0,1	1,0
Kujawsko-pomorskie	0,9	16,4	2,5	19,5	0,0	0,1	1,5	13,2	0,1	0,9
Lubelskie	0,8	13,6	2,7	21,4	0,0	0,1	1,5	16,3	0,1	0,8
Lubuskie	0,9	15,6	3,1	20,6	0,0	0,1	1,3	13,9	0,1	0,6
Łódzkie	0,7	15,8	2,8	17,0	0,0	0,1	1,6	13,2	0,1	0,5
Małopolskie	0,8	16,7	2,5	22,1	0,0	0,1	1,6	13,5	0,1	1,3
Mazowieckie	0,8	14,9	2,5	21,5	0,0	0,1	1,6	12,7	0,1	1,1
Opolskie	1,0	17,2	2,4	17,4	0,0	0,1	1,5	15,7	0,1	1,3
Podkarpackie	1,0	16,8	3,0	19,7	0,0	0,1	1,4	14,7	0,1	1,1
Podlaskie	0,9	16,1	2,3	22,7	0,0	0,1	1,5	16,8	0,1	0,7
Pomorskie	0,9	14,6	2,5	21,2	0,0	0,1	1,7	13,1	0,1	1,5
Śląskie	1,0	16,1	2,7	17,0	0,0	0,1	1,6	14,9	0,1	1,6
Świętokrzyskie	0,8	17,5	3,7	16,5	0,0	0,1	1,2	13,3	0,1	1,2
Warmińsko-mazurskie	0,8	17,4	2,4	20,4	0,0	0,1	1,7	15,4	0,1	1,0
Wielkopolskie	0,9	13,8	2,8	20,3	0,0	0,1	1,3	12,7	0,1	0,8
Zachodniopomorskie	0,9	17,2	2,7	17,8	-	0,1	1,8	13,5	0,1	1,7

Rys. 9 Liczba dni absencji chorobowej z tytułu nowotworów osób ubezpieczonych w ZUS w przeliczeniu na 1 tys. ubezpieczonych zdrowotnie* według województw

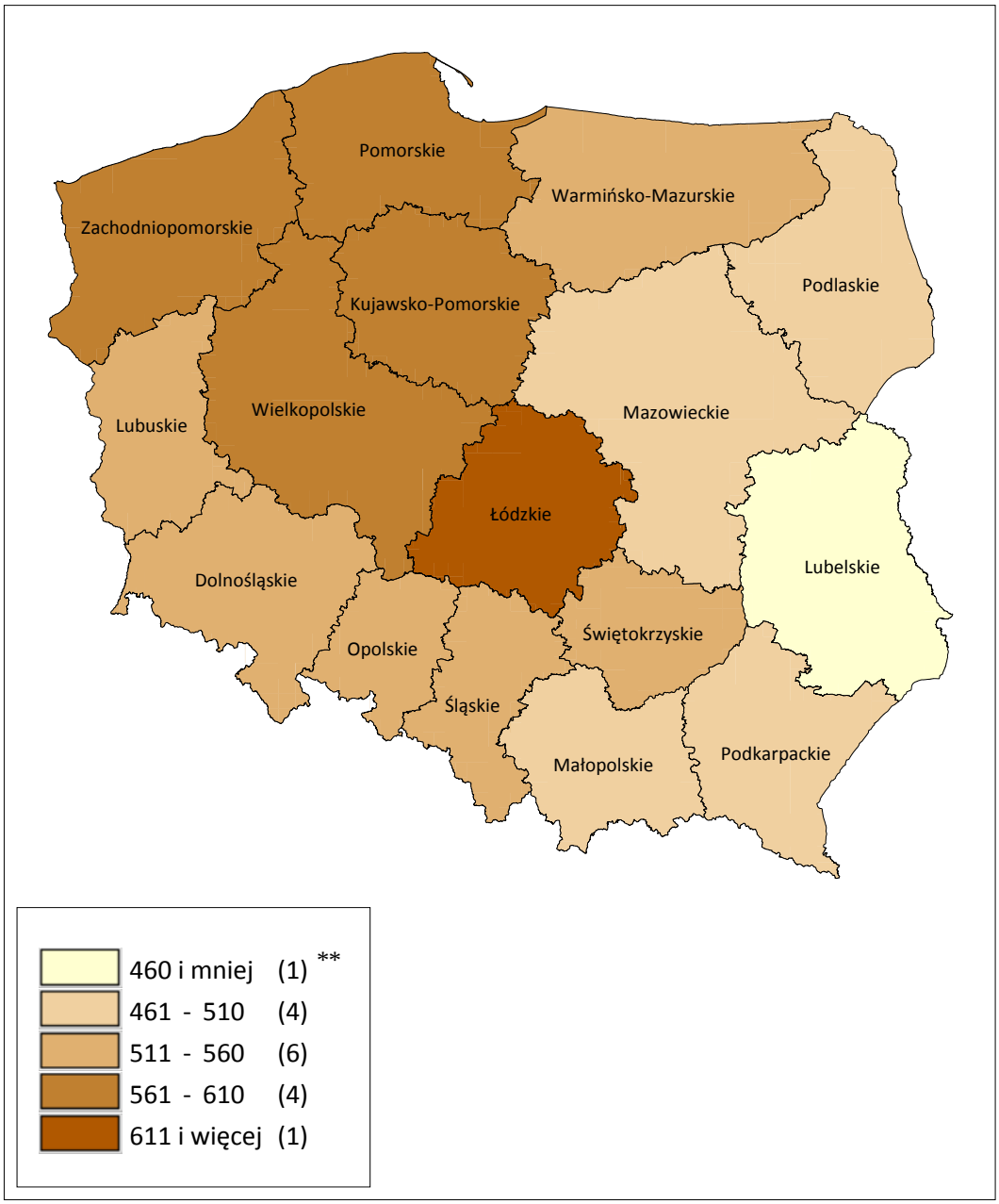

** przyporządkowanie do województw według miejsca zameldowania ubezpieczonego (bez emerytów i rencistów, osób pobierających zasiłki i świadczenia przedemerytalne oraz osób pobierających renty socjalne)*

*** liczba województw*

Rys. 10 Liczba dni absencji chorobowej z tytułu zaburzeń psychicznych i zaburzeń zachowania osób ubezpieczonych w ZUS w przeliczeniu na 1 tys. ubezpieczonych zdrowotnie* według województw

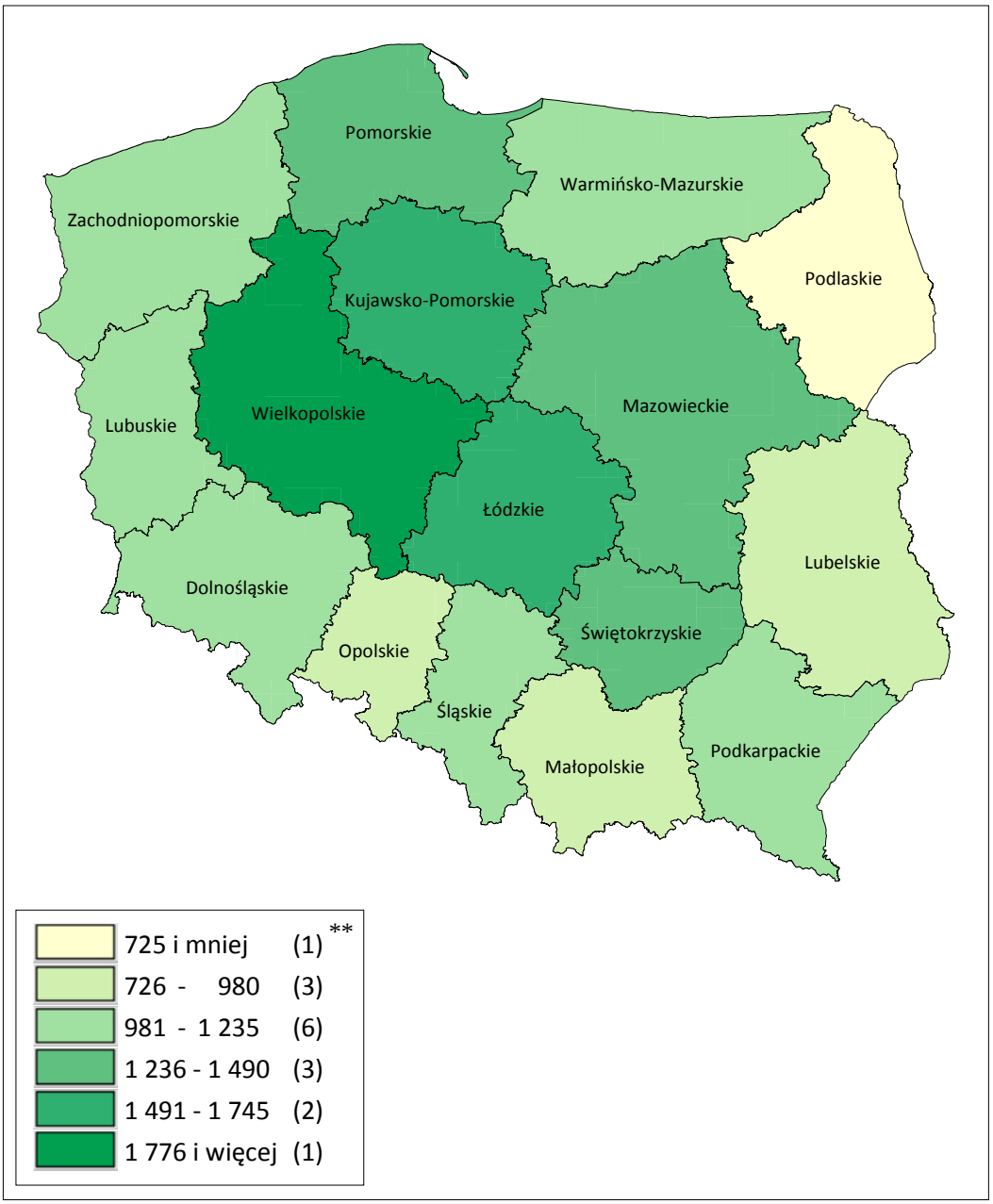

** przyporządkowanie do województw według miejsca zameldowania ubezpieczonego (bez emerytów i rencistów, osób pobierających zasiłki i świadczenia przedemerytalne oraz osób pobierających renty socjalne)*

*** liczba województw*

Rys. 11 Liczba dni absencji chorobowej z tytułu chorób układu krążenia osób ubezpieczonych w ZUS w przeliczeniu na 1 tys. ubezpieczonych zdrowotnie* według województw

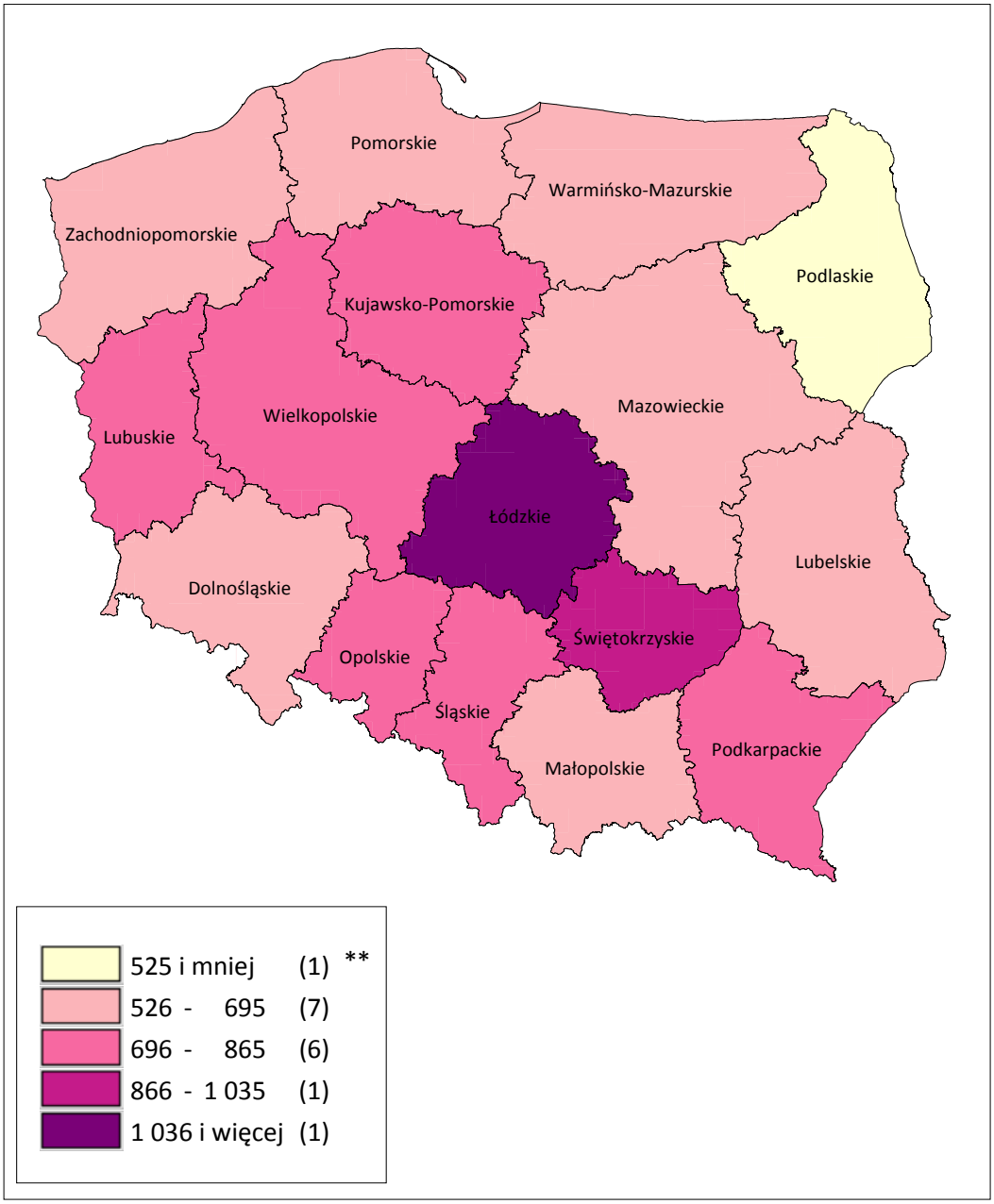

** przyporządkowanie do województw według miejsca zameldowania ubezpieczonego (bez emerytów i rencistów, osób pobierających zasiłki i świadczenia przedemerytalne oraz osób pobierających renty socjalne)*

*** liczba województw*

Rys. 12 Liczba dni absencji chorobowej z tytułu chorób układu kostno-stawowego osób ubezpieczonych w ZUS w przeliczeniu na 1 tys. ubezpieczonych zdrowotnie* według województw

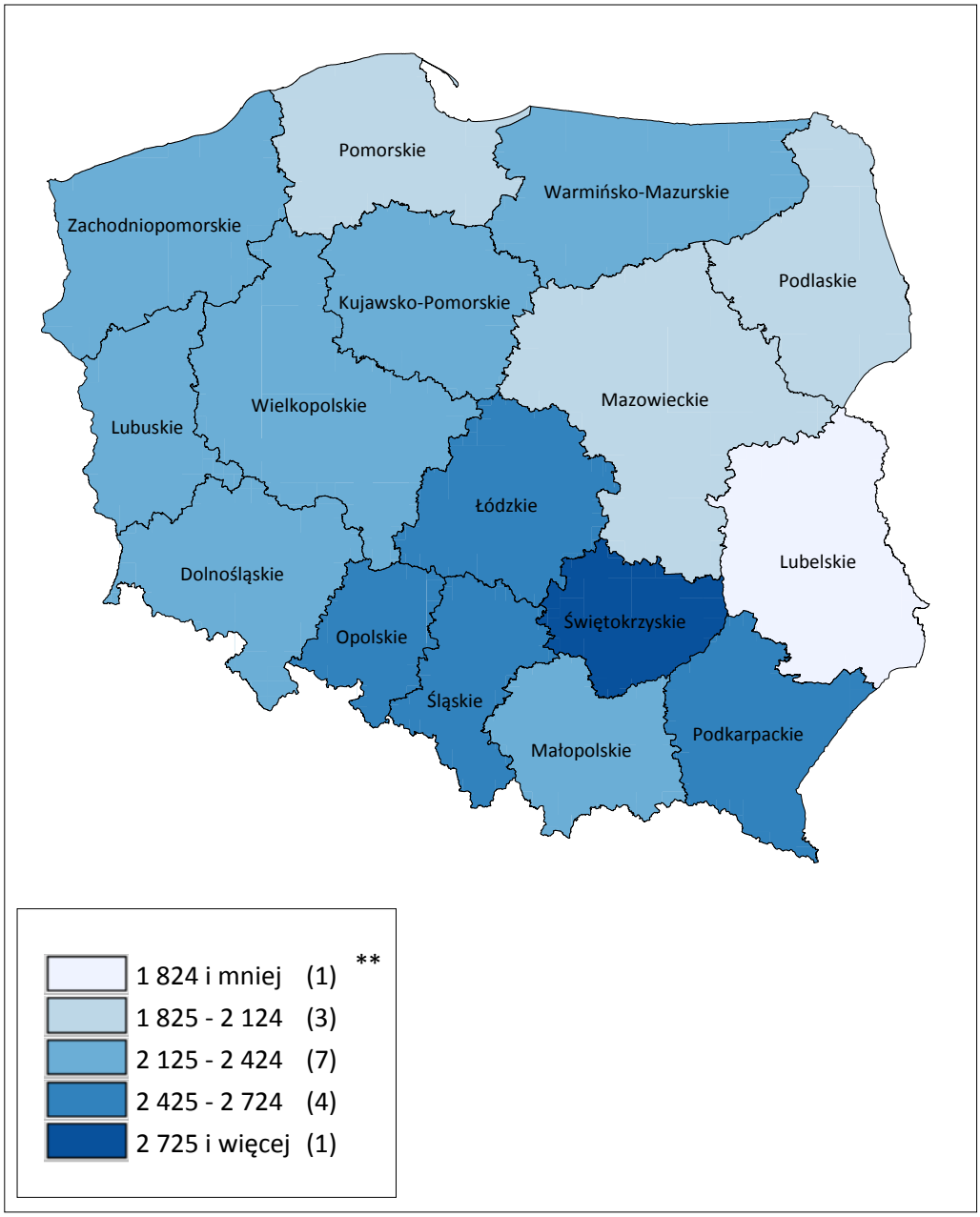

** przyporządkowanie do województw według miejsca zameldowania ubezpieczonego (bez emerytów i rencistów, osób pobierających zasiłki i świadczenia przedemerytalne oraz osób pobierających renty socjalne)*

*** liczba województw*

TABL. 22 RANKING *JEDNOSTEK CHOROBOWYCH* POWODUJĄCYCH NAJDŁUŻSZĄ ABSENCJĘ CHOROBOWĄ Z TYTUŁU CHOROBY WŁASNEJ OSÓB UBEZPIECZONYCH W ZUS WEDŁUG PŁCI

Jednostki chorobowe	Liczba dni absencji chorobowej		Struktura dni absencji chorobowej według płci		
	w tys.	w %	ogółem	w tym: mężczyźni	w tym: kobiety
OGÓŁEM	**238 765,9**	**100,0**	**100,0**	**41,7**	**58,3**
w tym:					
Opieka położnicza z powodu stanów związanych głównie z ciążą (O26)	37 112,7	15,5	100,0	-	100,0
Zaburzenia korzeni rdzeniowych i splotów nerwowych (G54)	11 956,2	5,0	100,0	55,6	44,4
Ostre zakażenie górnych dróg oddechowych o umiejscowieniu mnogim lub nieokreślonym (J06)	9 919,9	4,2	100,0	45,2	54,8
Bóle grzbietu (M54)	6 965,3	2,9	100,0	56,3	43,7
Reakcja na ciężki stres i zaburzenia adaptacyjne (F43)	6 575,5	2,8	100,0	33,2	66,8
Inne choroby krążka międzykręgowego (M51)	5 507,0	2,3	100,0	54,8	45,2
Ostre zapalenie nosa i gardła (przeziębienie) (J00)	4 551,5	1,9	100,0	45,7	54,2
Zmiany zwyrodnieniowe kręgosłupa (M47)	3 948,8	1,7	100,0	53,0	46,9
Epizod depresyjny (F32)	3 935,1	1,6	100,0	32,1	67,9
Krwawienie we wczesnym okresie ciąży (O20)	3 791,9	1,6	100,0	-	100,0
Wewnętrzne uszkodzenie stawu kolanowego (M23)	3 461,6	1,4	100,0	63,7	36,3
Zwichnięcie, skręcenie i naderwania stawów i więzadeł kolana (S83)	3 186,3	1,3	100,0	65,0	35,0
Inne zaburzenia lękowe (F41)	3 037,2	1,3	100,0	31,2	68,7
Zwichnięcie, skręcenie i naderwania stawów i więzadeł kolana i poziomu stopy (S93)	2 838,6	1,2	100,0	57,4	42,6
Złamanie podudzia łącznie ze stawem skokowym (S82)	2 822,6	1,2	100,0	62,1	37,9

TABL. 22 RANKING *JEDNOSTEK CHOROBOWYCH* POWODUJĄCYCH NAJDŁUŻSZĄ ABSENCJĘ CHOROBOWĄ Z TYTUŁU CHOROBY WŁASNEJ OSÓB UBEZPIECZONYCH W ZUS WEDŁUG PŁCI (dok.)

Jednostki chorobowe	Liczba dni absencji chorobowej		Struktura dni absencji chorobowej według płci		
	w tys.	w %	ogółem	w tym: mężczyźni	w tym: kobiety
Choroby tkanek miękkich związana z ich używaniem, przeciążeniem i uciskiem (M70)	2 820,8	1,2	100,0	55,3	44,7
Ostre zapalenie oskrzeli (J20)	2 571,8	1,1	100,0	49,5	50,5
Ostre zapalenie gardła (J02)	2 490,5	1,0	100,0	48,3	51,7
Samoistne (pierwotne) nadciśnienie (I10)	2 438,4	1,0	100,0	61,4	38,5
Złamanie przedramienia (S52)	2 329,7	1,0	100,0	48,7	51,2
Ostre zapalenie zatok przynosowych (J01)	2 197,9	0,9	100,0	40,1	59,9
Złamanie na poziomie nadgarstka i ręki (S62)	2 164,0	0,9	100,0	79,9	20,1
Choroba zwyrodnieniowa stawów kolanowego (Gonartroza) (M17)	2 158,8	0,9	100,0	57,3	42,7
Złamanie stopy, bez stawu skokowego (S92)	2 075,6	0,9	100,0	61,0	38,9
Zaburzenia depresyjne nawracające (F33)	2 048,3	0,9	100,0	32,3	67,7
Mononeuropatie kończyny górnej (G56)	1 958,8	0,8	100,0	30,0	70,0
Przewlekła choroba niedokrwienna serca (I25)	1 748,6	0,7	100,0	83,8	16,2
Choroba zwyrodnieniowa stawów biodowych [Koksartroza] (M16)	1 692,8	0,7	100,0	64,6	35,4
Przepuklina pachwinowa (K40)	1 565,9	0,7	100,0	94,1	5,9
Uszkodzenia barku (M75)	1 536,0	0,6	100,0	60,4	39,6

TABL. 23 RANKING *JEDNOSTEK CHOROBOWYCH* POWODUJĄCYCH NAJDŁUŻSZĄ ABSENCJĘ CHOROBOWĄ Z TYTUŁU CHOROBY WŁASNEJ MĘŻCZYZN UBEZPIECZONYCH W ZUS

Jednostki chorobowe	Liczba dni absencji chorobowej	
	w tys.	w %
OGÓŁEM	**99 522,7**	**100,0**
w tym:		
Zaburzenia korzeni rdzeniowych i splotów nerwowych (G54)	6 648,3	6,7
Ostre zakażenie górnych dróg oddechowych o umiejscowieniu mnogim lub nieokreślonym (J06)	4 478,9	4,5
Bóle grzbietu (M54)	3 918,4	3,9
Inne choroby krążka międzykręgowego (M51)	3 017,4	3,0
Wewnętrzne uszkodzenie stawu kolanowego (M23)	2 206,3	2,2
Reakcja na ciężki stres i zaburzenia adaptacyjne (F43)	2 181,0	2,2
Zmiany zwyrodnieniowe kręgosłupa (M47)	2 094,8	2,1
Ostre zapalenie nosa i gardła (przeziębienie) (J00)	2 081,9	2,1
Zwichnięcie, skręcenie i naderwania stawów i więzadeł kolana (S83)	2 070,3	2,1
Złamanie podudzia łącznie ze stawem skokowym (S82)	1 752,8	1,8
Złamanie na poziomie nadgarstka i ręki (S62)	1 728,5	1,7
Zwichnięcie, skręcenie i naderwania stawów i więzadeł kolana i poziomu stopy (S93)	1 629,4	1,6
Choroby tkanek miękkich związana z ich używaniem, przeciążeniem i uciskiem (M70)	1 558,6	1,6
Samoistne (pierwotne) nadciśnienie (I10)	1 498,3	1,5
Przepuklina pachwinowa (K40)	1 474,0	1,5
Przewlekła choroba niedokrwienna serca (I25)	1 465,1	1,5
Ostre zapalenie oskrzeli (J20)	1 273,4	1,3
Złamanie stopy, bez stawu skokowego (S92)	1 267,1	1,3

TABL. 23 RANKING *JEDNOSTEK CHOROBOWYCH* POWODUJĄCYCH NAJDŁUŻSZĄ ABSENCJĘ CHOROBOWĄ Z TYTUŁU CHOROBY WŁASNEJ MĘŻCZYZN UBEZPIECZONYCH W ZUS (dok.)

Jednostki chorobowe	Liczba dni absencji chorobowej	
	w tys.	w %
Epizod depresyjny (F32)	1 262,8	1,3
Choroba zwyrodnieniowa stawów kolanowych (Gonartroza) (M17)	1 237,5	1,2
Ostre zapalenie gardła (J02)	1 203,0	1,2
Złamanie przedramienia (S52)	1 135,4	1,1
Choroba zwyrodnieniowa stawów biodrowych (Koksartroza) (M16)	1 093,3	1,1
Otwarta rana nadgarstka i ręki (S61)	1 081,6	1,1
Inne zaburzenia lękowe (F41)	949,1	1,0
Uszkodzenia barku (M75)	928,2	0,9
Ostre zapalenie zatok przynosowych (J01)	882,0	0,9
Następstwa urazów kończyny dolnej (T93)	831,3	0,8
Zwichnięcie, skręcenie i naderwanie stawów i więzadeł obręczy barkowej (S43)	749,6	0,8
Złamanie barku i ramienia (S42)	735,1	0,7

TABL. 24 RANKING *JEDNOSTEK CHOROBOWYCH* POWODUJĄCYCH NAJDŁUŻSZĄ ABSENCJĘ CHOROBOWĄ Z TYTUŁU CHOROBY WŁASNEJ KOBIET UBEZPIECZONYCH W ZUS

Jednostki chorobowe	Liczba dni absencji chorobowej	
	w tys.	w %
OGÓŁEM	**139 220,6**	**100,0**
w tym:		
Opieka położnicza z powodu stanów związanych głównie z ciążą (O26)	37 112,7	26,7
Ostre zakażenie górnych dróg oddechowych o umiejscowieniu mnogim lub nieokreślonym (J06)	5 439,4	3,9
Zaburzenia korzeni rdzeniowych i splotów nerwowych (G54)	5 307,4	3,8
Reakcja na ciężki stres i zaburzenia adaptacyjne (F43)	4 394,2	3,2
Krwawienie we wczesnym okresie ciąży (O20)	3 791,9	2,7
Bóle grzbietu (M54)	3 045,9	2,2
Epizod depresyjny (F32)	2 672,3	1,9
Inne choroby krążka międzykręgowego (M51)	2 489,4	1,8
Ostre zapalenie nosa i gardła (przeziębienie) (J00)	2 468,4	1,8
Inne zaburzenia lękowe (F41)	2 087,7	1,5
Zmiany zwyrodnieniowe kręgosłupa (M47)	1 853,9	1,3
Zaburzenia depresyjne nawracające (F33)	1 385,8	1,0
Mononeuropatie kończyny górnej (G56)	1 372,1	1,0
Ostre zapalenie zatok przynosowych (J01)	1 315,7	0,9
Ostre zapalenie oskrzeli (J20)	1 298,1	0,9
Ostre zapalenie gardła (J02)	1 287,1	0,9
Nowotwór złośliwy sutka (C50)	1 262,1	0,9
Choroby tkanek miękkich związana z ich używaniem, przeciążeniem i uciskiem (M70)	1 261,7	0,9
Wewnętrzne uszkodzenia stawu kolanowego (M23)	1 255,2	0,9

TABL. 24 RANKING *JEDNOSTEK CHOROBOWYCH* POWODUJĄCYCH NAJDŁUŻSZĄ ABSENCJĘ CHOROBOWĄ Z TYTUŁU CHOROBY WŁASNEJ KOBIET UBEZPIECZONYCH W ZUS (dok.)

Jednostki chorobowe	Liczba dni absencji chorobowej	
	w tys.	w %
Zwichnięcie, skręcenie i naderwania stawów i więzadeł kolana i poziomu stopy (S93)	1 208,8	0,9
Złamanie przedramienia (S52)	1 193,8	0,9
Nadzór nad ciążą wysokiego ryzyka (Z35)	1 136,5	0,8
Zwichnięcie, skręcenie i naderwania stawów i więzadeł kolana (S83)	1 115,7	0,8
Złamanie podudzia łącznie ze stawem skokowym (S82)	1 069,1	0,8
Choroby kręgów szyjnych (M50)	958,6	0,7
Poród przedwczesny (O60)	956,0	0,7
Mięśniak gładkokomórkowy macicy (D25)	955,2	0,7
Samoistne (pierwotne) nadciśnienie (I10)	939,9	0,7
Choroba zwyrodnieniowa stawów kolanowych (Gonartroza) (M17)	921,3	0,7
Poród fałszywy (O47)	858,8	0,6

Rys.13 Ranking 10 jednostek chorobowych powodujących najdłuższą absencję chorobową z tytułu choroby własnej osób ubezpieczonych w ZUS według płci

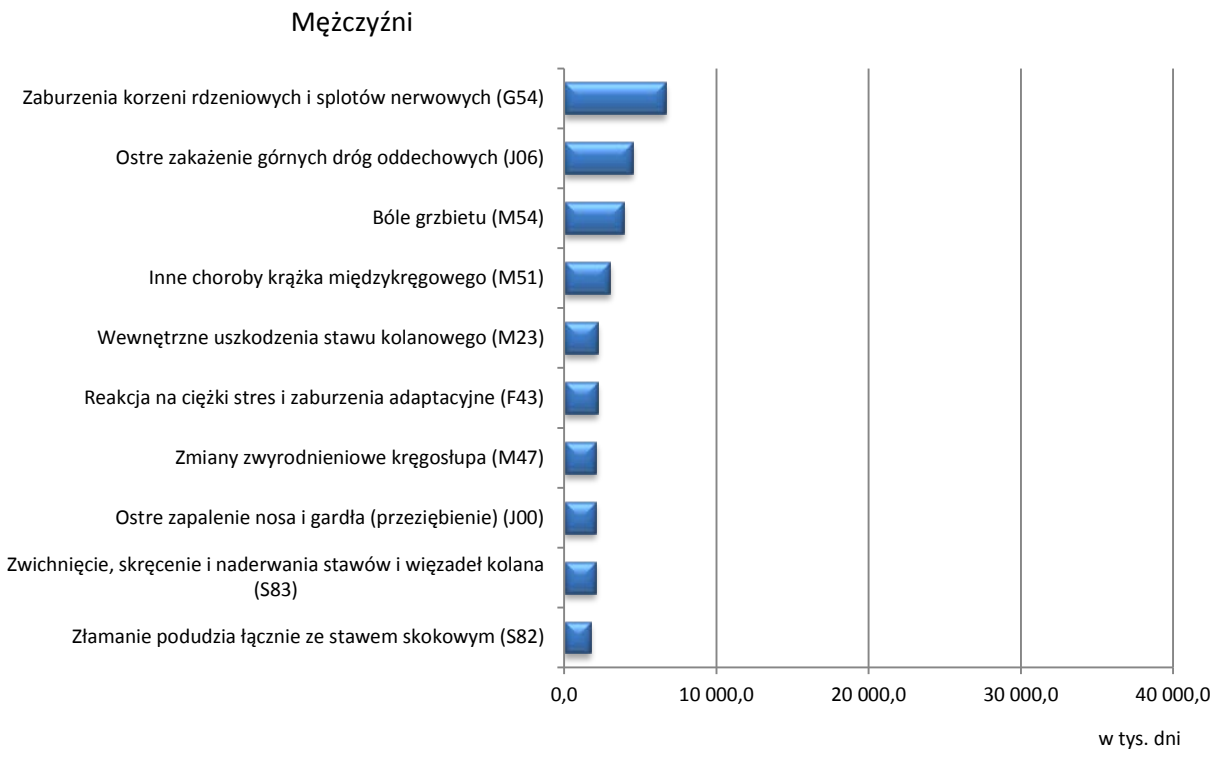

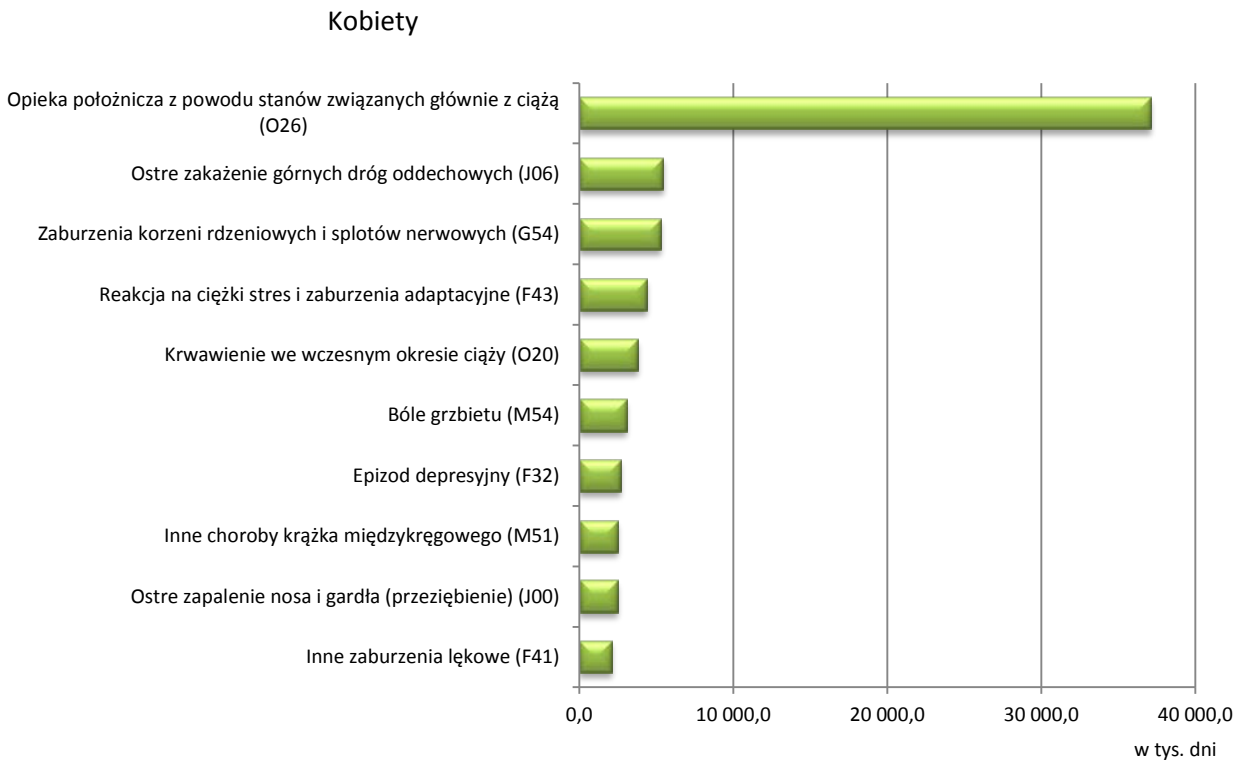

TABL. 25 LICZBA ZAŚWIADCZEŃ LEKARSKICH WYSTAWIONYCH Z TYTUŁU CHOROBY WŁASNEJ OSOBOM UBEZPIECZONYM W ZUS WEDŁUG PŁCI I GRUP CHOROBOWYCH

Grupy chorobowe	Liczba zaświadczeń lekarskich w tys.			
	Ogółem	Mężczyźni	Kobiety	nieustalona płeć
OGÓŁEM	**19 913,0**	**8 868,5**	**11 041,7**	**2,7**
Niektóre choroby zakaźne i pasożytnicze	338,8	162,8	175,9	0,1
Nowotwory	464,6	181,0	283,6	0,0
Choroby krwi i narządów krwiotwórczych	51,1	15,4	35,8	0,0
Zaburzenia wydzielania wewnętrznego, stanu odżywienia i przemiany metabolicznej	147,5	63,6	83,9	0,0
Zaburzenia psychiczne i zaburzenia zachowania	1 162,1	441,1	721,0	0,1
Choroby układu nerwowego	1 497,7	785,8	711,8	0,1
Choroby oka i przydatków oka	190,7	97,6	93,0	0,0
Choroby ucha i wyrostka sutkowatego	132,9	59,4	73,5	0,0
Choroby układu krążenia	843,2	531,0	312,1	0,1
Choroby układu oddechowego	5 249,1	2 341,3	2 906,8	1,0
Choroby układu trawiennego	1 228,2	646,6	581,4	0,2
Choroby skóry i tkanki podskórnej	226,2	128,4	97,7	0,1
Choroby układu kostno-stawowego, mięśniowego i tkanki łącznej	2 766,5	1 513,8	1 252,5	0,3
Choroby układu moczowo-płciowego	626,8	144,1	482,6	0,1
Ciąża, poród i połóg	1 963,6	-	1 963,6	-
Niektóre stany rozpoczynające się w okresie okołoporodowym	0,1	-	0,1	-
Wady rozwojowe wrodzone, zniekształcenia i aberracje chromosomowe	10,6	4,2	6,5	0,0

TABL. 25 LICZBA ZAŚWIADCZEŃ LEKARSKICH WYSTAWIONYCH Z TYTUŁU CHOROBY WŁASNEJ OSOBOM UBEZPIECZONYM W ZUS WEDŁUG PŁCI I GRUP CHOROBOWYCH (dok.)

Grupy chorobowe	Liczba zaświadczeń lekarskich w tys.			
	Ogółem	Mężczyźni	Kobiety	nieustalona płeć
Objawy, cechy chorobowe oraz nieprawidłowe wyniki badań klinicznych i laboratoryjnych jednostek chorobowych gdzie indziej niesklasyfikowane	628,6	259,5	369,0	0,2
Urazy, zatrucia i inne określone skutki działania czynników zewnętrznych	2 111,8	1 400,6	710,7	0,5
Zewnętrzne przyczyny zachorowania i zgonu	24,0	12,9	11,2	0,0
Czynniki wpływające na stan zdrowia i kontakt ze służbą zdrowia	192,3	54,1	138,1	0,0
nieustalona grupa chorobowa	56,5	25,4	31,0	0,1

TABL. 26 LICZBA ZAŚWIADCZEŃ LEKARSKICH WYSTAWIONYCH Z TYTUŁU CHOROBY WŁASNEJ OSOBOM UBEZPIECZONYM W ZUS WEDŁUG DŁUGOŚCI ABSENCJI CHOROBOWEJ ORAZ GRUP CHOROBOWYCH

Grupy chorobowe	Ogółem liczba zaświadczeń lekarskich	z tego liczba zaświadczeń o orzeczonej długości absencji chorobowej w dniach:								
		1-10	11-30	31-35	36-50	51-60	61-90	91-182	183 dni i więcej	nieustalona długość absencji chorobowej
	w tys.									
OGÓŁEM	**19 913,0**	**11 767,2**	**7 056,9**	**606,2**	**355,8**	**57,1**	**54,1**	**14,1**	**0,5**	**1,1**
Niektóre choroby zakaźne i pasożytnicze	338,8	293,8	40,1	2,6	1,8	0,3	0,2	0,0	0,0	0,0
Nowotwory	464,6	156,0	218,5	45,2	32,0	5,1	6,2	1,5	0,0	0,1
Choroby krwi i narządów krwiotwórczych	51,1	28,6	20,8	1,1	0,5	0,1	0,0	0,0	-	0,0
Zaburzenia wydzielania wewnętrznego, stanu odżywienia i przemiany metabolicznej	147,5	70,7	66,8	7,1	2,6	0,2	0,1	0,0	0,0	0,0
Zaburzenia psychiczne i zaburzenia zachowania	1 162,1	274,9	810,9	59,1	15,1	1,3	0,6	0,1	-	0,1
Choroby układu nerwowego	1 497,7	799,2	654,1	27,2	13,8	1,8	1,3	0,2	0,0	0,1
Choroby oka i przydatków oka	190,7	118,6	62,6	7,4	1,7	0,2	0,2	0,0	0,0	0,0
Choroby ucha i wyrostka sutkowatego	132,9	105,8	25,8	0,9	0,4	0,0	0,0	0,0	-	0,0
Choroby układu krążenia	843,2	379,8	394,4	43,6	20,4	2,5	1,8	0,5	0,0	0,1
Choroby układu oddechowego	5 249,1	4 968,1	271,2	5,9	3,3	0,2	0,1	0,0	0,0	0,1
Choroby układu trawiennego	1 228,2	914,8	266,4	33,7	11,7	0,9	0,5	0,1	-	0,1
Choroby skóry i tkanki podskórnej	226,2	152,8	69,3	2,8	1,1	0,1	0,1	0,0	-	0,0

TABL. 26 LICZBA ZAŚWIADCZEŃ LEKARSKICH WYSTAWIONYCH Z TYTUŁU CHOROBY WŁASNEJ OSOBOM UBEZPIECZONYM W ZUS WEDŁUG DŁUGOŚCI ABSENCJI CHOROBOWEJ ORAZ GRUP CHOROBOWYCH (dok.)

Grupy chorobowe	Ogółem liczba zaświadczeń lekarskich	z tego liczba zaświadczeń o orzeczonej długości absencji chorobowej w dniach:								
		1-10	11-30	31-35	36-50	51-60	61-90	91-182	183 dni i więcej	nieustalona długość absencji chorobowej
	w tys.									
Choroby układu kostno-stawowego, mięśniowego i tkanki łącznej	2 766,5	1 340,3	1 238,1	83,5	71,1	13,4	15,6	4,4	0,0	0,2
Choroby układu moczowo-płciowego	626,8	403,2	199,4	16,8	6,8	0,3	0,2	0,0	0,0	0,0
Ciąża, poród i połóg	1 963,6	165,2	1 548,1	161,3	63,2	11,6	9,6	3,9	0,4	0,1
Niektóre stany rozpoczynające się w okresie okołoporodowym	0,1	0,0	0,0	0,0	0,0	-	-	-	-	-
Wady rozwojowe wrodzone, zniekształcenia i aberracje chromosomowe	10,6	4,1	5,3	0,7	0,4	0,1	0,1	0,0	-	-
Objawy, cechy chorobowe oraz nieprawidłowe wyniki badań klinicznych i laboratoryjnych jednostek chorobowych gdzie indziej niesklasyfikowane	628,6	544,1	81,0	2,4	1,0	0,1	0,0	0,0	-	0,0
Urazy, zatrucia i inne określone skutki działania czynników zewnętrznych	2 111,8	892,6	981,2	95,4	104,7	18,0	16,8	2,9	0,0	0,2
Zewnętrzne przyczyny zachorowania i zgonu	24,0	18,9	4,8	0,2	0,1	0,0	0,0	0,0	-	0,0
Czynniki wpływające na stan zdrowia i kontakt ze służbą zdrowia	192,3	99,6	78,5	8,5	3,7	0,9	0,7	0,3	0,0	0,0
nieustalona grupa chorobowa	56,5	35,8	19,5	0,8	0,3	0,0	0,0	0,0	-	0,0

TABL. 27 STRUKTURA ZAŚWIADCZEŃ LEKARSKICH WYSTAWIONYCH Z TYTUŁU CHOROBY WŁASNEJ OSOBOM UBEZPIECZONYM W ZUS WEDŁUG DŁUGOŚCI ABSENCJI CHOROBOWEJ ORAZ GRUP CHOROBOWYCH

Grupy chorobowe	Ogółem liczba zaświadczeń lekarskich	w tym liczba zaświadczeń o orzeczonej długości absencji chorobowej w dniach:							
		1-10	11-30	31-35	36-50	51-60	61-90	91-182	183 dni i więcej
OGÓŁEM	**100,0**	**59,1**	**35,4**	**3,0**	**1,8**	**0,3**	**0,3**	**0,1**	**0,0**
Niektóre choroby zakaźne i pasożytnicze	100,0	86,7	11,8	0,8	0,5	0,1	0,1	0,0	0,0
Nowotwory	100,0	33,6	47,0	9,7	6,9	1,1	1,3	0,3	0,0
Choroby krwi i narządów krwiotwórczych	100,0	55,8	40,7	2,2	1,0	0,1	0,1	0,0	-
Zaburzenia wydzielania wewnętrznego, stanu odżywienia i przemiany metabolicznej	100,0	47,9	45,3	4,8	1,7	0,1	0,1	0,0	0,0
Zaburzenia psychiczne i zaburzenia zachowania	100,0	23,7	69,8	5,1	1,3	0,1	0,1	0,0	-
Choroby układu nerwowego	100,0	53,4	43,7	1,8	0,9	0,1	0,1	0,0	0,0
Choroby oka i przydatków oka	100,0	62,2	32,8	3,9	0,9	0,1	0,1	0,0	0,0
Choroby ucha i wyrostka sutkowatego	100,0	79,6	19,4	0,7	0,3	0,0	0,0	0,0	-
Choroby układu krążenia	100,0	45,0	46,8	5,2	2,4	0,3	0,2	0,1	0,0
Choroby układu oddechowego	100,0	94,6	5,2	0,1	0,1	0,0	0,0	0,0	0,0
Choroby układu trawiennego	100,0	74,5	21,7	2,7	1,0	0,1	0,0	0,0	-
Choroby skóry i tkanki podskórnej	100,0	67,6	30,6	1,2	0,5	0,0	0,0	0,0	-

TABL. 27 STRUKTURA ZAŚWIADCZEŃ LEKARSKICH WYSTAWIONYCH Z TYTUŁU CHOROBY WŁASNEJ OSOBOM UBEZPIECZONYM W ZUS WEDŁUG DŁUGOŚCI ABSENCJI CHOROBOWEJ ORAZ GRUP CHOROBOWYCH (dok.)

Grupy chorobowe	Ogółem liczba zaświadczeń lekarskich	w tym liczba zaświadczeń o orzeczonej długości absencji chorobowej w dniach:							
		1-10	11-30	31-35	36-50	51-60	61-90	91-182	183 dni i więcej
Choroby układu kostno-stawowego, mięśniowego i tkanki łącznej	100,0	48,4	44,8	3,0	2,6	0,5	0,6	0,2	0,0
Choroby układu moczowo-płciowego	100,0	64,3	31,8	2,7	1,1	0,1	0,0	0,0	0,0
Ciąża, poród i połóg	100,0	8,4	78,8	8,2	3,2	0,6	0,5	0,2	0,0
Niektóre stany rozpoczynające się w okresie okołoporodowym	100,0	42,2	52,2	3,3	2,2	-	-	-	-
Wady rozwojowe wrodzone, zniekształcenia i aberracje chromosomowe	100,0	38,8	49,9	6,2	3,6	0,7	0,7	0,2	-
Objawy, cechy chorobowe oraz nieprawidłowe wyniki badań klinicznych i laboratoryjnych jednostek chorobowych gdzie indziej niesklasyfikowane	100,0	86,6	12,9	0,4	0,2	0,0	0,0	0,0	-
Urazy, zatrucia i inne określone skutki działania czynników zewnętrznych	100,0	42,3	46,5	4,5	5,0	0,9	0,8	0,1	0,0
Zewnętrzne przyczyny zachorowania i zgonu	100,0	78,8	19,8	1,0	0,3	0,0	0,0	0,0	-
Czynniki wpływające na stan zdrowia i kontakt ze służbą zdrowia	100,0	51,8	40,8	4,4	1,9	0,5	0,4	0,2	0,0

TABL. 28 LICZBA ZAŚWIADCZEŃ LEKARSKICH WYSTAWIONYCH Z TYTUŁU CHOROBY WŁASNEJ OSOBOM UBEZPIECZONYM W ZUS WEDŁUG GRUP CHOROBOWYCH ORAZ WOJEWÓDZTW

Województwa	Ogółem liczba zaświadczeń lekarskich	z tego grupy chorobowe:										
		niektóre choroby zakaźne i pasożytnicze	nowotwory	choroby krwi i narządów krwiotwórczych	zaburzenia wydzielania wewnętrznego	zaburzenia psychiczne i zaburzenia zachowania	choroby układu nerwowego	choroby oka i przydatków oka	choroby ucha i wyrostka sutkowatego	choroby układu krążenia	choroby układu oddechowego	choroby układu trawiennego
	w tys.											
OGÓŁEM	**19 913,0**	**338,8**	**464,6**	**51,1**	**147,5**	**1 162,1**	**1 497,7**	**190,7**	**132,9**	**843,2**	**5 249,1**	**1 228,2**
Dolnośląskie	1 601,0	39,2	38,2	4,3	11,5	80,7	114,3	15,2	11,4	62,6	434,6	93,0
Kujawsko-pomorskie	1 004,8	14,5	23,9	2,6	7,9	76,1	78,8	8,4	6,3	40,9	245,6	64,0
Lubelskie	878,9	14,2	17,7	2,2	6,0	35,3	84,8	8,6	5,9	35,8	238,8	52,6
Lubuskie	480,4	6,2	11,6	1,3	3,9	27,5	40,4	4,2	3,1	21,2	122,4	29,7
Łódzkie	1 399,9	20,9	30,9	3,5	12,1	98,7	122,4	11,6	7,8	76,4	348,1	84,8
Małopolskie	1 632,6	26,8	37,9	4,0	10,9	77,8	104,5	16,2	11,1	64,7	447,5	94,7
Mazowieckie	2 712,6	63,1	60,1	7,2	20,1	171,6	156,7	28,4	20,8	100,9	822,5	155,3
Opolskie	480,2	5,9	10,9	1,2	3,7	19,5	32,0	4,9	3,3	21,1	130,2	35,0
Podkarpackie	965,3	15,6	20,4	2,6	6,2	49,7	92,7	9,0	6,1	43,6	225,8	54,3
Podlaskie	478,1	7,5	11,1	0,9	3,0	19,2	36,0	4,7	3,3	16,1	128,6	30,3
Pomorskie	1 174,4	18,0	29,1	3,5	8,2	75,2	95,9	10,8	7,5	41,1	311,6	67,2
Śląskie	2 717,1	30,1	64,1	6,9	20,2	136,3	194,2	30,0	17,3	125,4	695,9	201,4
Świętokrzyskie	603,1	6,3	13,1	1,5	5,2	43,2	59,3	5,6	3,8	30,5	135,4	34,6
Warmińsko-mazurskie	614,0	10,9	16,2	1,6	4,5	34,3	44,7	5,3	4,3	24,7	146,3	35,1
Wielkopolskie	2 091,1	42,5	50,5	5,4	15,6	159,3	163,9	16,8	12,8	91,9	534,3	129,2
Zachodniopomorskie	822,0	12,7	21,1	2,0	6,5	47,3	58,5	8,0	6,6	33,7	210,4	52,2
nieustalone województwo	257,5	4,7	7,9	0,6	1,8	10,5	18,5	2,9	1,8	12,7	70,9	14,9

TABL. 28 LICZBA ZAŚWIADCZEŃ LEKARSKICH WYSTAWIONYCH Z TYTUŁU CHOROBY WŁASNEJ OSOBOM UBEZPIECZONYM W ZUS WEDŁUG GRUP CHOROBOWYCH ORAZ WOJEWÓDZTW (dok.)

Województwa	z tego grupy chorobowe:										
	choroby skóry i tkanki pod-skórnej	choroby układu kostno-stawowego, mięśniowego i tkanki łącznej	choroby układu moczowo-płciowego	ciąża, poród i połóg	niektóre stany rozpoczynające się w okresie około-porodowym	wady rozwojowe wrodzone	objawy, cechy chorobowe gdzie indziej niesklasyfi-kowane	urazy, zatrucia	zewnętrzne przyczyny zachorowania i zgonu	czynniki wpływające na stan zdrowia	nieustalona grupa chorobowa
	w tys.										
OGÓŁEM	**226,2**	**2 766,5**	**626,8**	**1 963,6**	**0,1**	**10,6**	**628,6**	**2 111,8**	**24,0**	**192,3**	**56,5**
Dolnośląskie	19,2	238,5	44,4	134,7	0,0	0,8	49,4	189,0	2,1	14,3	3,7
Kujawsko-pomorskie	12,4	148,1	29,5	95,7	0,0	0,6	32,0	103,2	1,3	10,1	2,9
Lubelskie	9,4	104,0	28,3	92,3	0,0	0,4	28,7	104,5	1,0	5,9	2,6
Lubuskie	5,4	67,2	16,5	48,7	0,0	0,2	13,2	52,4	0,6	3,5	1,4
Łódzkie	12,8	199,2	45,5	132,5	0,0	0,8	39,1	140,2	1,5	7,8	3,4
Małopolskie	17,0	237,5	47,7	188,9	0,0	1,0	53,5	167,6	1,9	16,6	4,8
Mazowieckie	27,5	341,1	90,4	277,9	0,0	1,2	96,1	237,1	2,9	24,3	7,4
Opolskie	6,0	68,8	14,1	43,8	0,0	0,2	14,8	57,3	0,5	5,5	1,5
Podkarpackie	11,8	152,8	31,9	101,2	0,0	0,6	25,6	104,8	1,0	7,1	2,5
Podlaskie	5,8	65,9	13,4	54,1	0,0	0,3	15,9	56,8	0,5	3,3	1,5
Pomorskie	13,4	150,0	36,8	122,5	0,0	0,6	43,4	119,2	1,7	15,5	3,3
Śląskie	35,1	383,6	84,0	245,6	0,0	1,7	83,8	313,6	3,8	35,6	8,5
Świętokrzyskie	6,3	97,4	23,4	53,9	0,0	0,3	14,2	61,5	0,6	5,3	1,7
Warmińsko-mazurskie	7,1	95,4	18,4	62,8	0,0	0,3	20,6	73,1	0,8	5,5	2,0
Wielkopolskie	23,3	254,6	66,9	224,6	0,0	1,1	56,6	216,0	2,2	17,8	5,8
Zachodniopomorskie	10,2	124,4	27,0	69,6	-	0,4	32,4	83,2	1,3	11,7	2,8
nieustalone województwo	3,6	37,9	8,6	14,9	0,0	0,1	9,3	32,3	0,3	2,4	0,9

TABL. 29 STRUKTURA ZAŚWIADCZEŃ LEKARSKICH WYSTAWIONYCH Z TYTUŁU CHOROBY WŁASNEJ OSOBOM UBEZPIECZONYM W ZUS WEDŁUG WOJEWÓDZTW ORAZ GRUP CHOROBOWYCH

Województwa	Ogółem liczba zaświadczeń lekarskich	grupy chorobowe: niektóre choroby zakaźne i pasożytnicze	nowotwory	choroby krwi i narządów krwiotwórczych	zaburzenia wydzielania wewnętrznego	zaburzenia psychiczne i zaburzenia zachowania	choroby układu nerwowego	choroby oka i przydatków oka	choroby ucha i wyrostka sutkowatego	choroby układu krążenia	choroby układu oddechowego	choroby układu trawiennego
OGÓŁEM	**100,0**	**100,0**	**100,0**	**100,0**	**100,0**	**100,0**	**100,0**	**100,0**	**100,0**	**100,0**	**100,0**	**100,0**
w tym:												
Dolnośląskie	8,0	11,6	8,2	8,3	7,8	6,9	7,6	8,0	8,5	7,4	8,3	7,6
Kujawsko-pomorskie	5,0	4,3	5,1	5,1	5,3	6,6	5,3	4,4	4,7	4,9	4,7	5,2
Lubelskie	4,4	4,2	3,8	4,2	4,1	3,0	5,7	4,5	4,4	4,2	4,5	4,3
Lubuskie	2,4	1,8	2,5	2,5	2,6	2,4	2,7	2,2	2,3	2,5	2,3	2,4
Łódzkie	7,0	6,2	6,6	6,7	8,2	8,5	8,2	6,1	5,9	9,1	6,6	6,9
Małopolskie	8,2	7,9	8,2	7,8	7,4	6,7	7,0	8,5	8,3	7,7	8,5	7,7
Mazowieckie	13,6	18,6	12,9	14,1	13,6	14,8	10,5	14,9	15,6	12,0	15,7	12,6
Opolskie	2,4	1,7	2,3	2,3	2,5	1,7	2,1	2,6	2,5	2,5	2,5	2,8
Podkarpackie	4,8	4,6	4,4	5,1	4,2	4,3	6,2	4,7	4,6	5,2	4,3	4,4
Podlaskie	2,4	2,2	2,4	1,8	2,1	1,6	2,4	2,5	2,5	1,9	2,5	2,5
Pomorskie	5,9	5,3	6,3	6,9	5,6	6,5	6,4	5,7	5,6	4,9	5,9	5,5
Śląskie	13,6	8,9	13,8	13,5	13,7	11,7	13,0	15,7	13,0	14,9	13,3	16,4
Świętokrzyskie	3,0	1,9	2,8	3,0	3,5	3,7	4,0	2,9	2,8	3,6	2,6	2,8
Warmińsko-mazurskie	3,1	3,2	3,5	3,1	3,1	3,0	3,0	2,8	3,2	2,9	2,8	2,9
Wielkopolskie	10,5	12,6	10,9	10,5	10,6	13,7	10,9	8,8	9,6	10,9	10,2	10,5
Zachodniopomorskie	4,1	3,7	4,5	3,8	4,4	4,1	3,9	4,2	5,0	4,0	4,0	4,3

TABL. 29 STRUKTURA ZAŚWIADCZEŃ LEKARSKICH WYSTAWIONYCH Z TYTUŁU CHOROBY WŁASNEJ OSOBOM UBEZPIECZONYM W ZUS WEDŁUG WOJEWÓDZTW ORAZ GRUP CHOROBOWYCH (dok.)

Województwa	grupy chorobowe:									
	choroby skóry i tkanki pod-skórnej	choroby układu kostno-stawowego, mięśniowego i tkanki łącznej	choroby układu moczowo-płciowego	ciąża, poród i połóg	niektóre stany rozpoczynające się w okresie około-porodowym	wady rozwojowe wrodzone	objawy, cechy chorobowe gdzie indziej niesklasyfi-kowane	urazy, zatrucia	zewnętrzne przyczyny zachorowania i zgonu	czynniki wpływające na stan zdrowia
OGÓŁEM	**100,0**	**100,0**	**100,0**	**100,0**	**100,0**	**100,0**	**100,0**	**100,0**	**100,0**	**100,0**
w tym:										
Dolnośląskie	8,5	8,6	7,1	6,9	5,6	7,7	7,9	9,0	8,9	7,4
Kujawsko-pomorskie	5,5	5,4	4,7	4,9	2,2	5,6	5,1	4,9	5,4	5,2
Lubelskie	4,1	3,8	4,5	4,7	8,9	3,5	4,6	5,0	4,0	3,1
Lubuskie	2,4	2,4	2,6	2,5	4,4	2,0	2,1	2,5	2,6	1,8
Łódzkie	5,7	7,2	7,3	6,7	5,6	7,6	6,2	6,6	6,1	4,0
Małopolskie	7,5	8,6	7,6	9,6	8,9	9,4	8,5	7,9	7,9	8,6
Mazowieckie	12,2	12,3	14,4	14,2	8,9	11,0	15,3	11,2	12,0	12,6
Opolskie	2,6	2,5	2,3	2,2	1,1	1,7	2,4	2,7	2,2	2,8
Podkarpackie	5,2	5,5	5,1	5,2	5,6	5,4	4,1	5,0	4,2	3,7
Podlaskie	2,5	2,4	2,1	2,8	1,1	2,5	2,5	2,7	2,2	1,7
Pomorskie	5,9	5,4	5,9	6,2	6,7	6,0	6,9	5,6	7,0	8,0
Śląskie	15,5	13,9	13,4	12,5	16,7	16,1	13,3	14,8	15,6	18,5
Świętokrzyskie	2,8	3,5	3,7	2,7	2,2	2,7	2,3	2,9	2,5	2,8
Warmińsko-mazurskie	3,1	3,4	2,9	3,2	6,7	2,9	3,3	3,5	3,4	2,9
Wielkopolskie	10,3	9,2	10,7	11,4	14,4	10,6	9,0	10,2	9,0	9,3
Zachodniopomorskie	4,5	4,5	4,3	3,5	-	3,8	5,2	3,9	5,5	6,1

TABL. 30 STRUKTURA ZAŚWIADCZEŃ LEKARSKICH WYSTAWIONYCH Z TYTUŁU CHOROBY WŁASNEJ OSOBOM UBEZPIECZONYM W ZUS WEDŁUG GRUP CHOROBOWYCH ORAZ WOJEWÓDZTW

Województwa	Ogółem liczba zaświadczeń lekarskich	w tym grupy chorobowe:										
		niektóre choroby zakaźne i pasożytnicze	nowotwory	choroby krwi i narządów krwiotwórczych	zaburzenia wydzielania wewnętrznego	zaburzenia psychiczne i zaburzenia zachowania	choroby układu nerwowego	choroby oka i przydatków oka	choroby ucha i wyrostka sutkowatego	choroby układu krążenia	choroby układu oddechowego	choroby układu trawiennego
OGÓŁEM	**100,0**	**1,7**	**2,3**	**0,3**	**0,7**	**5,8**	**7,5**	**1,0**	**0,7**	**4,2**	**26,4**	**6,2**
Dolnośląskie	100,0	2,4	2,4	0,3	0,7	5,0	7,1	0,9	0,7	3,9	27,1	5,8
Kujawsko-pomorskie	100,0	1,4	2,4	0,3	0,8	7,6	7,8	0,8	0,6	4,1	24,4	6,4
Lubelskie	100,0	1,6	2,0	0,2	0,7	4,0	9,6	1,0	0,7	4,1	27,2	6,0
Lubuskie	100,0	1,3	2,4	0,3	0,8	5,7	8,4	0,9	0,6	4,4	25,5	6,2
Łódzkie	100,0	1,5	2,2	0,2	0,9	7,0	8,7	0,8	0,6	5,5	24,9	6,1
Małopolskie	100,0	1,6	2,3	0,2	0,7	4,8	6,4	1,0	0,7	4,0	27,4	5,8
Mazowieckie	100,0	2,3	2,2	0,3	0,7	6,3	5,8	1,0	0,8	3,7	30,3	5,7
Opolskie	100,0	1,2	2,3	0,2	0,8	4,1	6,7	1,0	0,7	4,4	27,1	7,3
Podkarpackie	100,0	1,6	2,1	0,3	0,6	5,1	9,6	0,9	0,6	4,5	23,4	5,6
Podlaskie	100,0	1,6	2,3	0,2	0,6	4,0	7,5	1,0	0,7	3,4	26,9	6,3
Pomorskie	100,0	1,5	2,5	0,3	0,7	6,4	8,2	0,9	0,6	3,5	26,5	5,7
Śląskie	100,0	1,1	2,4	0,3	0,7	5,0	7,1	1,1	0,6	4,6	25,6	7,4
Świętokrzyskie	100,0	1,1	2,2	0,3	0,9	7,2	9,8	0,9	0,6	5,1	22,5	5,7
Warmińsko-mazurskie	100,0	1,8	2,6	0,3	0,7	5,6	7,3	0,9	0,7	4,0	23,8	5,7
Wielkopolskie	100,0	2,0	2,4	0,3	0,7	7,6	7,8	0,8	0,6	4,4	25,6	6,2
Zachodniopomorskie	100,0	1,5	2,6	0,2	0,8	5,8	7,1	1,0	0,8	4,1	25,6	6,4

TABL. 30 STRUKTURA ZAŚWIADCZEŃ LEKARSKICH WYSTAWIONYCH Z TYTUŁU CHOROBY WŁASNEJ OSOBOM UBEZPIECZONYM W ZUS WEDŁUG GRUP CHOROBOWYCH ORAZ WOJEWÓDZTW (dok.)

Województwa	w tym grupy chorobowe:									
	choroby skóry i tkanki pod-skórnej	choroby układu kostno-stawowego, mięśniowego i tkanki łącznej	choroby układu moczowo-płciowego	ciąża, poród i połóg	niektóre stany rozpoczynające się w okresie około-porodowym	wady rozwojowe wrodzone	objawy, cechy chorobowe gdzie indziej niesklasyfi-kowane	urazy, zatrucia	zewnętrzne przyczyny zachorowania i zgonu	czynniki wpływające na stan zdrowia
OGÓŁEM	**1,1**	**13,9**	**3,1**	**9,9**	**0,0**	**0,1**	**3,2**	**10,6**	**0,1**	**1,0**
Dolnośląskie	1,2	14,9	2,8	8,4	0,0	0,1	3,1	11,8	0,1	0,9
Kujawsko-pomorskie	1,2	14,7	2,9	9,5	0,0	0,1	3,2	10,3	0,1	1,0
Lubelskie	1,1	11,8	3,2	10,5	0,0	0,0	3,3	11,9	0,1	0,7
Lubuskie	1,1	14,0	3,4	10,1	0,0	0,0	2,7	10,9	0,1	0,7
Łódzkie	0,9	14,2	3,3	9,5	0,0	0,1	2,8	10,0	0,1	0,6
Małopolskie	1,0	14,5	2,9	11,6	0,0	0,1	3,3	10,3	0,1	1,0
Mazowieckie	1,0	12,6	3,3	10,2	0,0	0,0	3,5	8,7	0,1	0,9
Opolskie	1,2	14,3	2,9	9,1	0,0	0,0	3,1	11,9	0,1	1,1
Podkarpackie	1,2	15,8	3,3	10,5	0,0	0,1	2,7	10,9	0,1	0,7
Podlaskie	1,2	13,8	2,8	11,3	0,0	0,1	3,3	11,9	0,1	0,7
Pomorskie	1,1	12,8	3,1	10,4	0,0	0,1	3,7	10,1	0,1	1,3
Śląskie	1,3	14,1	3,1	9,0	0,0	0,1	3,1	11,5	0,1	1,3
Świętokrzyskie	1,0	16,2	3,9	8,9	0,0	0,0	2,4	10,2	0,1	0,9
Warmińsko-mazurskie	1,2	15,5	3,0	10,2	0,0	0,0	3,4	11,9	0,1	0,9
Wielkopolskie	1,1	12,2	3,2	10,7	0,0	0,1	2,7	10,3	0,1	0,9
Zachodniopomorskie	1,2	15,1	3,3	8,5	-	0,0	3,9	10,1	0,2	1,4

TABL. 31 LICZBA DNI ABSENCJI CHOROBOWEJ Z TYTUŁU CHOROBY WŁASNEJ OSÓB UBEZPIECZONYCH W ZUS WEDŁUG ICH PŁCI ORAZ KODU LITEROWEGO NIEZDOLNOŚCI DO PRACY

Kody literowe niezdolności do pracy	Liczba dni absencji chorobowej w tys.			
	Ogółem	Mężczyźni	Kobiety	nieustalona płeć
Kod A Niezdolność do pracy powstała po przerwie nieprzekraczającej 60 dni - spowodowana tą samą chorobą, która była przyczyną niezdolności do pracy przed przerwą	81 577,7	34 393,6	47 181,2	3,0
Kod B Niezdolność do pracy przypadająca w okresie ciąży	47 746,4	-	47 746,4	-
Kod C Niezdolność do pracy spowodowana nadużyciem alkoholu	158,7	61,7	97,0	0,0
Kod D Niezdolność do pracy spowodowana gruźlicą	211,3	146,8	64,4	0,1
Kod E Niezdolność do pracy spowodowana chorobą, która powstała nie później niż w ciągu 3 miesięcy od ustania tytułu ubezpieczenia chorobowego, w razie choroby której okres wylęgania jest dłuższy niż 14 dni	71,1	34,9	36,2	-

TABL. 32 STRUKTURA DNI ABSENCJI CHOROBOWEJ Z TYTUŁU CHOROBY WŁASNEJ OSÓB UBEZPIECZONYCH W ZUS WEDŁUG ICH PŁCI ORAZ KODU LITEROWEGO NIEZDOLNOŚCI DO PRACY

Kody literowe niezdolności do pracy	Liczba dni absencji chorobowej		
	Ogółem	w tym:	
		Mężczyźni	Kobiety
Kod A Niezdolność do pracy powstała po przerwie nieprzekraczającej 60 dni - spowodowana tą samą chorobą, która była przyczyną niezdolności do pracy przed przerwą	100,0	42,2	57,8
Kod B Niezdolność do pracy przypadająca w okresie ciąży	100,0	-	100,0
Kod C Niezdolność do pracy spowodowana nadużyciem alkoholu	100,0	38,9	61,1
Kod D Niezdolność do pracy spowodowana gruźlicą	100,0	69,5	30,5
Kod E Niezdolność do pracy spowodowana chorobą, która powstała nie później niż w ciągu 3 miesięcy od ustania tytułu ubezpieczenia chorobowego, w razie choroby której okres wylęgania jest dłuższy niż 14 dni	100,0	49,1	50,9

-

TABL. 33 LICZBA ZAŚWIADCZEŃ LEKARSKICH WYSTAWIONYCH Z TYTUŁU CHOROBY WŁASNEJ OSOBOM UBEZPIECZONYM W ZUS WEDŁUG ICH PŁCI ORAZ KODU LITEROWEGO NIEZDOLNOŚCI DO PRACY

Kody literowe niezdolności do pracy	Liczba zaświadczeń lekarskich w tys.			
	Ogółem	Mężczyźni	Kobiety	nieustalona płeć
Kod A Niezdolność do pracy powstała po przerwie nieprzekraczającej 60 dni - spowodowana tą samą chorobą, która była przyczyną niezdolności do pracy przed przerwą	4 902,6	2 204,9	2 697,5	0,2
Kod B Niezdolność do pracy przypadająca w okresie ciąży	2 039,1	-	2 039,1	-
Kod C Niezdolność do pracy spowodowana nadużyciem alkoholu	12,3	6,0	6,2	0,0
Kod D Niezdolność do pracy spowodowana gruźlicą	9,3	6,3	3,0	0,0
Kod E Niezdolność do pracy spowodowana chorobą, która powstała nie później niż w ciągu 3 miesięcy od ustania tytułu ubezpieczenia chorobowego, w razie choroby której okres wylęgania jest dłuższy niż 14 dni	4,9	2,4	2,5	-

TABL. 34 STRUKTURA ZAŚWIADCZEŃ LEKARSKICH WYSTAWIONYCH Z TYTUŁU CHOROBY WŁASNEJ OSOBOM UBEZPIECZONYM W ZUS WEDŁUG ICH PŁCI ORAZ KODU LITEROWEGO NIEZDOLNOŚCI DO PRACY

Kody literowe niezdolności do pracy	Liczba zaświadczeń lekarskich		
	Ogółem	w tym:	
		Mężczyźni	Kobiety
Kod A Niezdolność do pracy powstała po przerwie nieprzekraczającej 60 dni - spowodowana tą samą chorobą, która była przyczyną niezdolności do pracy przed przerwą	100,0	45,0	55,0
Kod B Niezdolność do pracy przypadająca w okresie ciąży	100,0	-	100,0
Kod C Niezdolność do pracy spowodowana nadużyciem alkoholu	100,0	49,3	50,7
Kod D Niezdolność do pracy spowodowana gruźlicą	100,0	67,9	32,1
Kod E Niezdolność do pracy spowodowana chorobą, która powstała nie później niż w ciągu 3 miesięcy od ustania tytułu ubezpieczenia chorobowego, w razie choroby której okres wylęgania jest dłuższy niż 14 dni	100,0	48,6	51,4

TABL. 35 ABSENCJA CHOROBOWA Z TYTUŁU CHOROBY WŁASNEJ OSÓB UBEZPIECZONYCH W ZUS WEDŁUG DŁUGOŚCI ABSENCJI CHOROBOWEJ ORAZ KODU LITEROWEGO NIEZDOLNOŚCI DO PRACY

Kody literowe niezdolności do pracy	Liczba dni absencji chorobowej	Ogółem liczba zaświadczeń lekarskich	z tego liczba zaświadczeń o orzeczonej długości absencji chorobowej w dniach:									Przeciętna długość zaświadczenia lekarskiego
			1-10	11-30	31-35	36-50	51-60	61-90	91-182	183 dni i więcej	nieustalona długość absencji chorobowej	
	w tys.											w dniach
Kod A Niezdolność do pracy powstała po przerwie nieprzekraczającej 60 dni - spowodowana tą samą chorobą, która była przyczyną niezdolności do pracy przed przerwą	81 577,7	4 902,6	1 726,3	2 707,2	268,1	146,8	25,6	23,3	4,9	0,1	0,3	16,64
Kod B Niezdolność do pracy przypadająca w okresie ciąży	47 746,4	2 039,1	196,1	1 585,8	165,5	64,8	12,2	10,0	4,1	0,4	0,1	23,42
Kod C Niezdolność do pracy spowodowana nadużyciem alkoholu	158,7	12,3	6,6	5,0	0,4	0,2	0,0	0,0	0,0	-	-	12,92
Kod D Niezdolność do pracy spowodowana gruźlicą	211,3	9,3	2,2	4,6	1,3	0,8	0,2	0,2	0,0	0,0	0,0	22,71
Kod E Niezdolność do pracy spowodowana chorobą, która powstała nie później niż w ciągu 3 miesięcy od ustania tytułu ubezpieczenia chorobowego, w razie choroby której okres wylęgania jest dłuższy niż 14 dni	71,1	4,9	2,1	2,3	0,2	0,1	0,0	0,0	0,0	-	0,0	14,61

TABL. 36 STRUKTURA ZAŚWIADCZEŃ LEKARSKICH WYSTAWIONYCH Z TYTUŁU CHOROBY WŁASNEJ OSOBOM UBEZPIECZONYM W ZUS WEDŁUG DŁUGOŚCI ABSENCJI CHOROBOWEJ ORAZ KODU LITEROWEGO NIEZDOLNOŚCI DO PRACY

Kody literowe niezdolności do pracy	Ogółem liczba zaświadczeń lekarskich	w tym liczba zaświadczeń o orzeczonej długości absencji chorobowej w dniach:							
		1-10	11-30	31-35	36-50	51-60	61-90	91-182	183 dni i więcej
Kod A Niezdolność do pracy powstała po przerwie nieprzekraczającej 60 dni - spowodowana tą samą chorobą, która była przyczyną niezdolności do pracy przed przerwą	100,0	35,2	55,2	5,5	3,0	0,5	0,5	0,1	0,0
Kod B Niezdolność do pracy przypadająca w okresie ciąży	100,0	9,6	77,8	8,1	3,2	0,6	0,5	0,2	0,0
Kod C Niezdolność do pracy spowodowana nadużyciem alkoholu	100,0	53,4	40,8	3,0	1,9	0,4	0,4	0,2	-
Kod D Niezdolność do pracy spowodowana gruźlicą	100,0	23,8	49,4	13,8	8,8	2,2	1,7	0,3	0,0
Kod E Niezdolność do pracy spowodowana chorobą, która powstała nie później niż w ciągu 3 miesięcy od ustania tytułu ubezpieczenia chorobowego, w razie choroby której okres wylęgania jest dłuższy niż 14 dni	100,0	43,8	48,3	4,1	2,8	0,3	0,5	0,1	-

TABL. 37 ABSENCJA CHOROBOWA Z TYTUŁU CHOROBY WŁASNEJ OSÓB UBEZPIECZONYCH W ZUS WEDŁUG SEKCJI GOSPODARKI NARODOWEJ*

Sekcje gospodarki narodowej	Liczba dni absencji chorobowej		Liczba zaświadczeń lekarskich		Przeciętna długość zaświadczenia lekarskiego w dniach
	w tys.	w %	w tys.	w %	
OGÓŁEM	**238 765,9**	**100,0**	**19 913,0**	**100,0**	**11,99**
Rolnictwo, leśnictwo, łowiectwo i rybactwo	1 932,6	0,8	140,7	0,7	13,74
Górnictwo i wydobywanie	2 549,7	1,1	250,4	1,3	10,18
Przetwórstwo przemysłowe	52 736,4	22,1	4 440,2	22,3	11,88
Wytwarzanie i zaopatrywanie w energię elektryczną, gaz, parę wodną, gorącą wodę i powietrze do układów klimatyzacyjnych	1 160,7	0,5	107,8	0,5	10,77
Dostawa wody; gospodarowanie ściekami i odpadami oraz działalność związana z rekultywacją	2 812,6	1,2	238,2	1,2	11,81
Budownictwo	14 958,6	6,3	1 177,1	5,9	12,71
Handel hurtowy i detaliczny; naprawa pojazdów samochodowych	40 673,6	17,0	3 062,8	15,4	13,28
Transport i gospodarka magazynowa	12 249,5	5,1	1 003,3	5,0	12,21
Działalność związana z zakwaterowaniem i usługami gastronomicznymi	5 771,1	2,4	416,8	2,1	13,85
Informacja i komunikacja	4 257,1	1,8	481,3	2,4	8,84
Działalność finansowa i ubezpieczeniowa	6 528,0	2,7	588,5	3,0	11,09
Działalność związana z obsługą rynku nieruchomości	2 755,4	1,2	218,8	1,1	12,59
Działalność profesjonalna, naukowa i techniczna	9 140,8	3,8	813,2	4,1	11,24
Działalność w zakresie usług administrowania i działalność wspierająca	12 416,2	5,2	1 029,6	5,2	12,06
Administracja publiczna i obrona narodowa; obowiązkowe zabezpieczenia społeczne	17 052,1	7,1	1 464,9	7,4	11,64

TABL. 37 ABSENCJA CHOROBOWA Z TYTUŁU CHOROBY WŁASNEJ OSÓB UBEZPIECZONYCH W ZUS WEDŁUG SEKCJI GOSPODARKI NARODOWEJ* (dok.)

Sekcje gospodarki narodowej	Liczba dni absencji chorobowej		Liczba zaświadczeń lekarskich		Przeciętna długość zaświadczenia lekarskiego w dniach
	w tys.	w %	w tys.	w %	
Edukacja	17 318,0	7,3	1 741,2	8,7	9,95
Opieka zdrowotna i pomoc społeczna	15 398,6	6,4	1 198,4	6,0	12,85
Działalność związana z kulturą, rozrywką i rekreacją	2 531,6	1,1	213,4	1,1	11,86
Pozostała działalność usługowa	5 152,8	2,2	398,1	2,0	12,94
Gospodarstwa domowe zatrudniające pracowników	0,4	0,0	0,0	0,0	14,28
Organizacje i zespoły eksterytorialne	23,5	0,0	2,5	0,0	9,42
nieustalona sekcja gospodarki narodowej	11 346,6	4,8	925,6	4,6	.

* według *Polskiej Klasyfikacji Działalności 2007*

Rys. 14 Struktura dni absencji chorobowej z tytułu choroby własnej osób ubezpieczonych w ZUS według sekcji gospodarki narodowej*

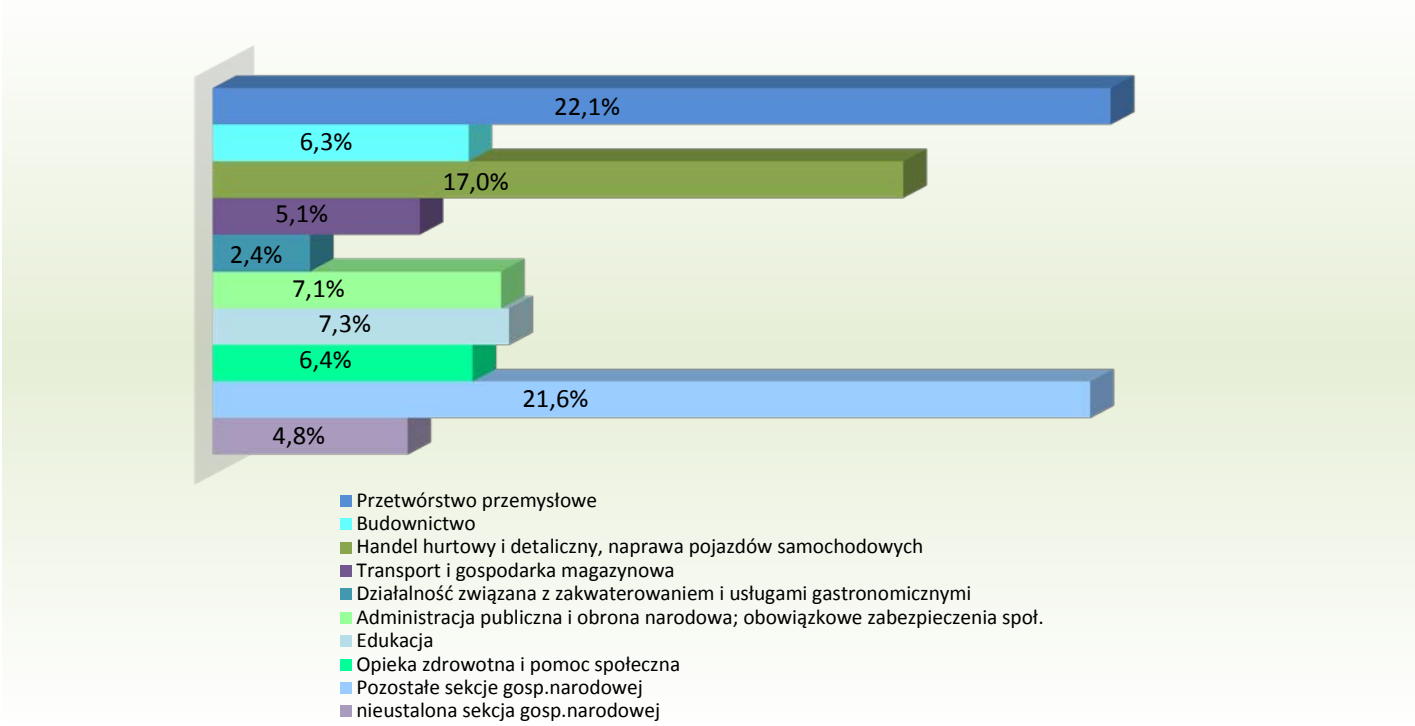

* według *Polskiej Klasyfikacji Działalności 2007*

TABL. 38 LICZBA DNI ABSENCJI CHOROBOWEJ Z TYTUŁU CHOROBY WŁASNEJ OSÓB UBEZPIECZONYCH W ZUS WEDŁUG PŁCI ORAZ SEKCJI GOSPODARKI NARODOWEJ*

Sekcje gospodarki narodowej	Liczba dni absencji chorobowej w tys.			
	Ogółem	Mężczyźni	Kobiety	nieustalona płeć
OGÓŁEM	**238 765,9**	**99 522,7**	**139 220,6**	**22,5**
Rolnictwo, leśnictwo, łowiectwo i rybactwo	1 932,6	1 343,7	588,8	0,1
Górnictwo i wydobywanie	2 549,7	2 275,3	274,3	0,0
Przetwórstwo przemysłowe	52 736,4	28 935,7	23 796,6	4,1
Wytwarzanie i zaopatrywanie w energię elektryczną, gaz, parę wodną, gorącą wodę i powietrze do układów klimatyzacyjnych	1 160,7	815,7	345,0	-
Dostawa wody; gospodarowanie ściekami i odpadami oraz działalność związana z rekultywacją	2 812,6	2 064,5	747,9	0,1
Budownictwo	14 958,6	12 961,4	1 994,3	2,8
Handel hurtowy i detaliczny; naprawa pojazdów samochodowych	40 673,6	12 868,5	27 803,6	1,5
Transport i gospodarka magazynowa	12 249,5	7 756,2	4 492,2	1,1
Działalność związana z zakwaterowaniem i usługami gastronomicznymi	5 771,1	1 361,8	4 407,7	1,6
Informacja i komunikacja	4 257,1	1 577,4	2 678,4	1,3
Działalność finansowa i ubezpieczeniowa	6 528,0	1 227,9	5 299,7	0,4
Działalność związana z obsługą rynku nieruchomości	2 755,4	1 137,0	1 618,1	0,2
Działalność profesjonalna, naukowa i techniczna	9 140,8	2 510,2	6 629,2	1,5
Działalność w zakresie usług administrowania i działalność wspierająca	12 416,2	5 710,4	6 701,1	4,7
Administracja publiczna i obrona narodowa; obowiązkowe zabezpieczenia społeczne	17 052,1	6 206,6	10 845,3	0,2

TABL. 38 LICZBA DNI ABSENCJI CHOROBOWEJ Z TYTUŁU CHOROBY WŁASNEJ OSÓB UBEZPIECZONYCH W ZUS WEDŁUG PŁCI ORAZ SEKCJI GOSPODARKI NARODOWEJ* (dok.)

Sekcje gospodarki narodowej	Liczba dni absencji chorobowej w tys.			
	Ogółem	Mężczyźni	Kobiety	nieustalona płeć
Edukacja	17 318,0	2 217,8	15 100,0	0,3
Opieka zdrowotna i pomoc społeczna	15 398,6	1 681,9	13 716,6	0,1
Działalność związana z kulturą, rozrywką i rekreacją	2 531,6	769,3	1 762,1	0,2
Pozostała działalność usługowa	5 152,8	853,7	4 298,8	0,3
Gospodarstwa domowe zatrudniające pracowników	0,4	-	0,4	-
Organizacje i zespoły eksterytorialne	23,5	7,6	15,8	0,0
nieustalona sekcja gospodarki narodowej	11 346,6	5 240,1	6 104,6	1,9

* według *Polskiej Klasyfikacji Działalności 2007*

TABL. 39 LICZBA DNI ABSENCJI CHOROBOWEJ Z TYTUŁU CHOROBY WŁASNEJ OSÓB UBEZPIECZONYCH W ZUS WEDŁUG ICH WIEKU ORAZ SEKCJI GOSPODARKI NARODOWEJ*

Sekcje gospodarki narodowej	Ogółem liczba dni absencji chorobowej	dla ubezpieczonych w wieku:							
		19 lat i mniej	20-29	30-39	40-49	50-59	60-64	65 lat i więcej	nieustalony wiek
	w tys.								
OGÓŁEM	**238 765,9**	**1 834,7**	**47 333,2**	**68 313,1**	**49 606,8**	**48 686,7**	**18 195,9**	**4 793,3**	**2,2**
Rolnictwo, leśnictwo, łowiectwo i rybactwo	1 932,6	5,2	245,8	370,8	370,3	568,1	300,4	72,0	0,0
Górnictwo i wydobywanie	2 549,7	2,1	418,9	908,4	644,7	427,9	126,5	21,2	-
Przetwórstwo przemysłowe	52 736,4	392,9	10 446,9	13 727,9	12 152,2	11 141,9	4 014,8	859,4	0,5
Wytwarzanie i zaopatrywanie w energię elektryczną, gaz, parę wodną, gorącą wodę i powietrze do układów klimatyzacyjnych	1 160,7	0,7	86,5	218,7	238,1	404,6	184,1	27,9	-
Dostawa wody; gospodarowanie ściekami i odpadami oraz działalność związana z rekultywacją	2 812,6	5,7	282,0	595,3	602,4	791,3	446,0	89,8	-
Budownictwo	14 958,6	164,1	2 261,2	3 567,6	3 335,9	3 439,7	1 847,7	342,2	0,3
Handel hurtowy i detaliczny; naprawa pojazdów samochodowych	40 673,6	570,1	11 131,8	13 162,7	7 958,1	5 664,5	1 721,8	464,6	0,1
Transport i gospodarka magazynowa	12 249,5	46,3	2 263,1	3 068,2	2 572,9	2 772,5	1 238,8	287,7	0,0
Działalność związana z zakwaterowaniem i usługami gastronomicznymi	5 771,1	155,5	1 886,7	1 552,3	952,8	908,6	245,0	70,0	0,1
Informacja i komunikacja	4 257,1	4,9	1 172,2	1 954,0	687,9	309,5	100,5	28,0	0,1
Działalność finansowa i ubezpieczeniowa	6 528,0	3,5	1 418,0	2 806,9	1 241,2	799,5	210,3	48,7	0,0
Działalność związana z obsługą rynku nieruchomości	2 755,4	6,0	300,6	631,9	517,7	722,2	430,8	146,0	0,0

TABL. 39 LICZBA DNI ABSENCJI CHOROBOWEJ Z TYTUŁU CHOROBY WŁASNEJ OSÓB UBEZPIECZONYCH W ZUS WEDŁUG ICH WIEKU ORAZ SEKCJI GOSPODARKI NARODOWEJ* (dok.)

Sekcje gospodarki narodowej	Ogółem liczba dni absencji chorobowej	dla ubezpieczonych w wieku:							
		19 lat i mniej	20-29	30-39	40-49	50-59	60-64	65 lat i więcej	nieustalony wiek
	w tys.								
Działalność profesjonalna, naukowa i techniczna	9 140,8	30,5	2 250,0	3 610,8	1 550,9	1 075,6	447,3	175,7	0,1
Działalność w zakresie usług administrowania i działalność wspierająca	12 416,2	80,9	2 454,0	2 775,3	2 260,2	2 843,1	1 399,4	602,6	0,5
Administracja publiczna i obrona narodowa; obowiązkowe zabezpieczenia społeczne	17 052,1	44,2	2 467,7	5 090,0	3 946,9	3 624,1	1 543,1	336,1	0,1
Edukacja	17 318,0	36,5	2 168,4	4 955,0	3 713,1	4 802,7	1 236,1	406,2	0,0
Opieka zdrowotna i pomoc społeczna	15 398,6	12,7	2 519,2	4 245,8	2 935,4	4 068,6	1 186,7	430,2	0,0
Działalność związana z kulturą, rozrywką i rekreacją	2 531,6	9,9	406,6	698,6	492,3	580,8	250,2	93,2	0,0
Pozostała działalność usługowa	5 152,8	232,8	1 466,0	1 636,0	861,4	660,9	212,5	83,0	0,1
Gospodarstwa domowe zatrudniające pracowników	0,4	-	0,2	0,2	0,0	-	-	-	-
Organizacje i zespoły eksterytorialne	23,5	-	2,1	6,8	5,9	4,5	3,4	0,8	-
nieustalona sekcja gospodarki narodowej	11 346,6	30,3	1 685,2	2 729,9	2 566,4	3 076,1	1 050,5	208,2	0,2

* według *Polskiej Klasyfikacji Działalności 2007*

TABL. 40 STRUKTURA DNI ABSENCJI CHOROBOWEJ Z TYTUŁU CHOROBY WŁASNEJ OSÓB UBEZPIECZONYCH W ZUS WEDŁUG ICH WIEKU ORAZ SEKCJI GOSPODARKI NARODOWEJ*

Sekcje gospodarki narodowej	Ogółem liczba dni absencji chorobowej	w tym dla ubezpieczonych w wieku:						
		19 lat i mniej	20-29	30-39	40-49	50-59	60-64	65 lat i więcej
OGÓŁEM	**100,0**	**0,8**	**19,8**	**28,6**	**20,8**	**20,4**	**7,6**	**2,0**
Rolnictwo, leśnictwo, łowiectwo i rybactwo	100,0	0,3	12,7	19,2	19,2	29,4	15,5	3,7
Górnictwo i wydobywanie	100,0	0,1	16,4	35,6	25,3	16,8	5,0	0,8
Przetwórstwo przemysłowe	100,0	0,7	19,8	26,0	23,0	21,1	7,6	1,6
Wytwarzanie i zaopatrywanie w energię elektryczną, gaz, parę wodną, gorącą wodę i powietrze do układów klimatyzacyjnych	100,0	0,1	7,5	18,8	20,5	34,9	15,9	2,4
Dostawa wody; gospodarowanie ściekami i odpadami oraz działalność związana z rekultywacją	100,0	0,2	10,0	21,2	21,4	28,1	15,9	3,2
Budownictwo	100,0	1,1	15,1	23,8	22,3	23,0	12,4	2,3
Handel hurtowy i detaliczny; naprawa pojazdów samochodowych	100,0	1,4	27,4	32,4	19,6	13,9	4,2	1,1
Transport i gospodarka magazynowa	100,0	0,4	18,5	25,0	21,0	22,6	10,1	2,3
Działalność związana z zakwaterowaniem i usługami gastronomicznymi	100,0	2,7	32,7	26,9	16,5	15,7	4,2	1,2
Informacja i komunikacja	100,0	0,1	27,5	45,9	16,2	7,3	2,4	0,7
Działalność finansowa i ubezpieczeniowa	100,0	0,1	21,7	43,0	19,0	12,2	3,2	0,7
Działalność związana z obsługą rynku nieruchomości	100,0	0,2	10,9	22,9	18,8	26,2	15,6	5,3

TABL. 40 STRUKTURA DNI ABSENCJI CHOROBOWEJ Z TYTUŁU CHOROBY WŁASNEJ OSÓB UBEZPIECZONYCH W ZUS WEDŁUG ICH WIEKU ORAZ SEKCJI GOSPODARKI NARODOWEJ* (dok.)

Sekcje gospodarki narodowej	Ogółem liczba dni absencji chorobowej	w tym dla ubezpieczonych w wieku:						
		19 lat i mniej	20-29	30-39	40-49	50-59	60-64	65 lat i więcej
Działalność profesjonalna, naukowa i techniczna	100,0	0,3	24,6	39,5	17,0	11,8	4,9	1,9
Działalność w zakresie usług administrowania i działalność wspierająca	100,0	0,7	19,8	22,4	18,2	22,9	11,3	4,9
Administracja publiczna i obrona narodowa; obowiązkowe zabezpieczenia społeczne	100,0	0,3	14,5	29,8	23,1	21,3	9,0	2,0
Edukacja	100,0	0,2	12,5	28,6	21,4	27,7	7,1	2,3
Opieka zdrowotna i pomoc społeczna	100,0	0,1	16,4	27,6	19,1	26,4	7,7	2,8
Działalność związana z kulturą, rozrywką i rekreacją	100,0	0,4	16,1	27,6	19,4	22,9	9,9	3,7
Pozostała działalność usługowa	100,0	4,5	28,5	31,7	16,7	12,8	4,1	1,6
Gospodarstwa domowe zatrudniające pracowników	100,0	-	53,1	43,0	3,9	-	-	-
Organizacje i zespoły eksterytorialne	100,0	-	8,9	29,1	25,0	19,3	14,5	3,2

* według *Polskiej Klasyfikacji Działalności 2007*

TABL. 41 LICZBA ZAŚWIADCZEŃ LEKARSKICH WYSTAWIONYCH Z TYTUŁU CHOROBY WŁASNEJ OSOBOM UBEZPIECZONYM W ZUS WEDŁUG ICH WIEKU ORAZ SEKCJI GOSPODARKI NARODOWEJ*

Sekcje gospodarki narodowej	Ogółem liczba zaświadczeń lekarskich	dla ubezpieczonych w wieku:							
		19 lat i mniej	20-29	30-39	40-49	50-59	60-64	65 lat i więcej	nieustalony wiek
	w tys.								
OGÓŁEM	**19 913,0**	**275,1**	**4 275,4**	**5 595,0**	**4 373,9**	**3 789,3**	**1 283,3**	**320,8**	**0,2**
Rolnictwo, leśnictwo, łowiectwo i rybactwo	140,7	0,8	20,3	28,5	28,4	39,1	19,5	4,2	0,0
Górnictwo i wydobywanie	250,4	0,3	47,8	93,4	62,6	35,6	9,2	1,4	-
Przetwórstwo przemysłowe	4 440,2	62,0	992,5	1 183,6	1 030,4	838,4	277,6	55,8	0,0
Wytwarzanie i zaopatrywanie w energię elektryczną, gaz, parę wodną, gorącą wodę i powietrze do układów klimatyzacyjnych	107,8	0,1	10,2	22,0	24,8	34,4	14,3	2,0	-
Dostawa wody; gospodarowanie ściekami i odpadami oraz działalność związana z rekultywacją	238,2	0,9	28,0	54,1	54,7	62,2	32,1	6,2	-
Budownictwo	1 177,1	24,9	211,3	297,2	260,1	241,3	121,0	21,3	0,0
Handel hurtowy i detaliczny; naprawa pojazdów samochodowych	3 062,8	85,3	880,0	947,7	621,1	391,6	109,0	28,0	0,0
Transport i gospodarka magazynowa	1 003,3	7,1	218,4	255,6	216,0	205,3	82,9	18,0	0,0
Działalność związana z zakwaterowaniem i usługami gastronomicznymi	416,8	23,1	141,6	102,8	68,7	61,0	15,2	4,2	0,0
Informacja i komunikacja	481,3	0,8	161,2	207,6	74,6	27,1	7,9	2,0	0,0
Działalność finansowa i ubezpieczeniowa	588,5	0,7	150,0	234,0	119,4	65,3	15,7	3,3	0,0
Działalność związana z obsługą rynku nieruchomości	218,8	1,0	26,5	50,2	45,8	55,4	30,3	9,6	0,0

TABL. 41 LICZBA ZAŚWIADCZEŃ LEKARSKICH WYSTAWIONYCH Z TYTUŁU CHOROBY WŁASNEJ OSOBOM UBEZPIECZONYM W ZUS WEDŁUG ICH WIEKU ORAZ SEKCJI GOSPODARKI NARODOWEJ* (dok.)

Sekcje gospodarki narodowej	Ogółem liczba zaświadczeń lekarskich	dla ubezpieczonych w wieku:							
		19 lat i mniej	20-29	30-39	40-49	50-59	60-64	65 lat i więcej	nieustalony wiek
	w tys.								
Działalność profesjonalna, naukowa i techniczna	813,2	4,7	236,7	301,4	141,3	84,8	32,3	12,0	0,0
Działalność w zakresie usług administrowania i działalność wspierająca	1 029,6	12,1	262,3	239,9	186,8	201,8	89,7	36,8	0,1
Administracja publiczna i obrona narodowa; obowiązkowe zabezpieczenia społeczne	1 464,9	4,2	222,2	430,0	376,2	290,4	115,6	26,3	0,0
Edukacja	1 741,2	5,5	186,3	439,3	456,9	504,8	114,9	33,5	0,0
Opieka zdrowotna i pomoc społeczna	1 198,4	1,8	188,0	311,2	263,0	316,8	87,8	29,9	0,0
Działalność związana z kulturą, rozrywką i rekreacją	213,4	1,5	35,2	56,1	46,3	48,2	19,5	6,6	0,0
Pozostała działalność usługowa	398,1	34,3	105,0	116,2	72,4	49,5	15,1	5,6	0,0
Gospodarstwa domowe zatrudniające pracowników	0,0	-	0,0	0,0	0,0	-	-	-	-
Organizacje i zespoły eksterytorialne	2,5	-	0,3	0,7	0,6	0,5	0,3	0,1	-
nieustalona sekcja gospodarki narodowej	925,6	4,1	151,5	223,3	223,9	235,8	73,2	13,9	0,0

* według *Polskiej Klasyfikacji Działalności 2007*

TABL. 42 STRUKTURA ZAŚWIADCZEŃ LEKARSKICH WYSTAWIONYCH Z TYTUŁU CHOROBY WŁASNEJ OSOBOM UBEZPIECZONYM W ZUS WEDŁUG ICH WIEKU ORAZ SEKCJI GOSPODARKI NARODOWEJ*

Sekcje gospodarki narodowej	Ogółem liczba zaświadczeń lekarskich	w tym dla ubezpieczonych w wieku:						
		19 lat i mniej	20-29	30-39	40-49	50-59	60-64	65 lat i więcej
OGÓŁEM	**100,0**	**1,4**	**21,5**	**28,1**	**22,0**	**19,0**	**6,4**	**1,6**
Rolnictwo, leśnictwo, łowiectwo i rybactwo	100,0	0,5	14,4	20,3	20,2	27,8	13,9	3,0
Górnictwo i wydobywanie	100,0	0,1	19,1	37,3	25,0	14,2	3,7	0,6
Przetwórstwo przemysłowe	100,0	1,4	22,4	26,7	23,2	18,9	6,3	1,3
Wytwarzanie i zaopatrywanie w energię elektryczną, gaz, parę wodną, gorącą wodę i powietrze do układów klimatyzacyjnych	100,0	0,1	9,4	20,4	23,0	31,9	13,2	1,9
Dostawa wody; gospodarowanie ściekami i odpadami oraz działalność związana z rekultywacją	100,0	0,4	11,8	22,7	23,0	26,1	13,5	2,6
Budownictwo	100,0	2,1	17,9	25,2	22,1	20,5	10,3	1,8
Handel hurtowy i detaliczny; naprawa pojazdów samochodowych	100,0	2,8	28,7	30,9	20,3	12,8	3,6	0,9
Transport i gospodarka magazynowa	100,0	0,7	21,8	25,5	21,5	20,5	8,3	1,8
Działalność związana z zakwaterowaniem i usługami gastronomicznymi	100,0	5,5	34,0	24,7	16,5	14,6	3,7	1,0
Informacja i komunikacja	100,0	0,2	33,5	43,1	15,5	5,6	1,6	0,4
Działalność finansowa i ubezpieczeniowa	100,0	0,1	25,5	39,8	20,3	11,1	2,7	0,6
Działalność związana z obsługą rynku nieruchomości	100,0	0,4	12,1	22,9	20,9	25,3	13,9	4,4

TABL. 42 STRUKTURA ZAŚWIADCZEŃ LEKARSKICH WYSTAWIONYCH Z TYTUŁU CHOROBY WŁASNEJ OSOBOM UBEZPIECZONYM W ZUS WEDŁUG ICH WIEKU ORAZ SEKCJI GOSPODARKI NARODOWEJ* (dok.)

Sekcje gospodarki narodowej	Ogółem liczba zaświadczeń lekarskich	w tym dla ubezpieczonych w wieku:						
		19 lat i mniej	20-29	30-39	40-49	50-59	60-64	65 lat i więcej
Działalność profesjonalna, naukowa i techniczna	100,0	0,6	29,1	37,1	17,4	10,4	4,0	1,5
Działalność w zakresie usług administrowania i działalność wspierająca	100,0	1,2	25,5	23,3	18,1	19,6	8,7	3,6
Administracja publiczna i obrona narodowa; obowiązkowe zabezpieczenia społeczne	100,0	0,3	15,2	29,4	25,7	19,8	7,9	1,8
Edukacja	100,0	0,3	10,7	25,2	26,2	29,0	6,6	1,9
Opieka zdrowotna i pomoc społeczna	100,0	0,1	15,7	26,0	21,9	26,4	7,3	2,5
Działalność związana z kulturą, rozrywką i rekreacją	100,0	0,7	16,5	26,3	21,7	22,6	9,2	3,1
Pozostała działalność usługowa	100,0	8,6	26,4	29,2	18,2	12,4	3,8	1,4
Gospodarstwa domowe zatrudniające pracowników	100,0	-	48,3	41,4	10,3	-	-	-
Organizacje i zespoły eksterytorialne	100,0	-	10,9	29,7	25,7	19,2	11,7	2,8

* według *Polskiej Klasyfikacji Działalności 2007*

TABL. 43 ABSENCJA CHOROBOWA Z TYTUŁU CHOROBY WŁASNEJ OSÓB UBEZPIECZONYCH W ZUS WEDŁUG WYBRANYCH TYTUŁÓW UBEZPIECZENIA

Tytuł ubezpieczenia	Liczba dni absencji chorobowej		Liczba zaświadczeń lekarskich		Przeciętna długość zaświadczenia lekarskiego w dniach
	w tys.	w %	w tys.	w %	
OGÓŁEM	**238 765,9**	**100,0**	**19 913,0**	**100,0**	**11,99**
w tym:					
Pracownicy	170 981,2	71,6	14 940,0	75,0	11,44
Osoby wykonujące pracę nakładczą, członkowie RSP i SKR oraz osoby z nimi zrównane	169,1	0,1	11,9	0,1	14,26
Osoby wykonujące pracę na podstawie umowy zlecenia lub umowy agencyjnej	4 473,6	1,9	374,9	1,9	11,93
Osoby prowadzące pozarolniczą działalność	17 015,8	7,1	1 098,6	5,5	15,49
Bezrobotni	3 400,9	1,4	243,8	1,2	13,95
Duchowni	35,2	0,0	2,1	0,0	16,48
Osoby przebywające na urlopie wychowawczym	2 377,6	1,0	162,2	0,8	14,65
Osoby pobierające zasiłek macierzyński	10 114,8	4,2	843,3	4,2	11,99
Sędziowie lub prokuratorzy	146,9	0,1	11,9	0,1	12,32
Osoby objęte dobrowolnym ubezpieczeniem zdrowotnym	10,5	0,0	0,7	0,0	15,43

Rys. 15 Struktura dni absencji chorobowej z tytułu choroby własnej osób ubezpieczonych w ZUS według wybranych tytułów ubezpieczenia

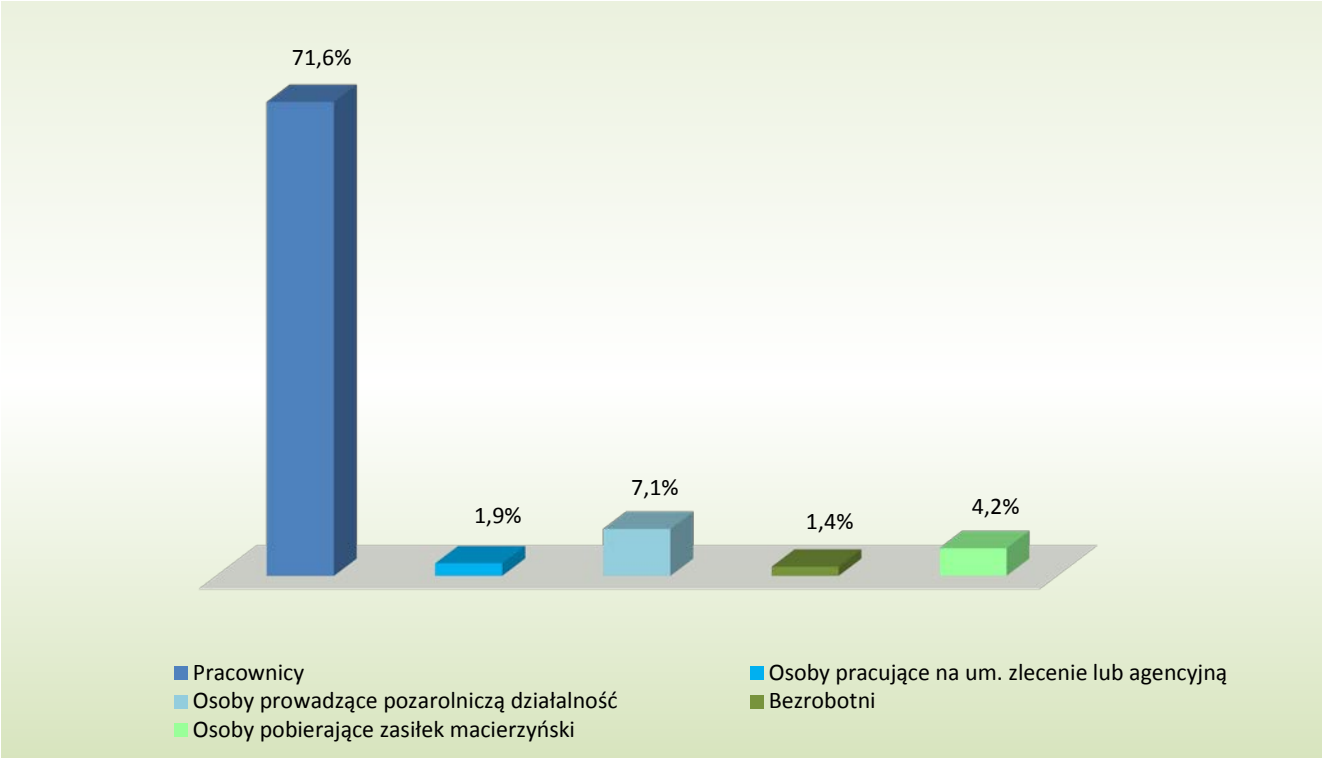

TABL. 44 LICZBA DNI ABSENCJI CHOROBOWEJ Z TYTUŁU OPIEKI NAD DZIECKIEM OSÓB UBEZPIECZONYCH W ZUS WEDŁUG PŁCI I WIEKU OSÓB SPRAWUJĄCYCH OPIEKĘ

Wiek osoby sprawującej opiekę	Liczba dni absencji chorobowej				Przeciętna długość zaświadczenia lekarskiego
	Ogółem	Mężczyźni	Kobiety	nieustalona płeć	
	w tys.				w dniach
OGÓŁEM	**9 737,0**	**2 003,4**	**7 731,8**	**1,7**	**4,35**
19 lat i mniej	13,5	5,0	8,5	0,1	5,12
20 - 29	1 195,1	197,8	997,0	0,3	4,73
30 - 39	5 964,0	1 206,6	4 756,6	0,9	4,31
40 - 49	2 393,1	533,3	1 859,5	0,3	4,27
50 - 59	156,0	53,2	102,7	0,1	4,66
60 - 64	12,3	6,3	5,9	-	5,33
65 lat i więcej	2,7	1,2	1,5	0,0	5,27
nieustalony wiek osoby sprawującej opiekę	0,2	0,0	0,1	0,1	.
przeciętna długość zaświadczenia lekarskiego w dniach	4,35	4,37	4,35	.	x

Rys. 16 Struktura dni absencji chorobowej z tytułu opieki nad dzieckiem osób ubezpieczonych w ZUS według wieku i płci osób sprawujących opiekę

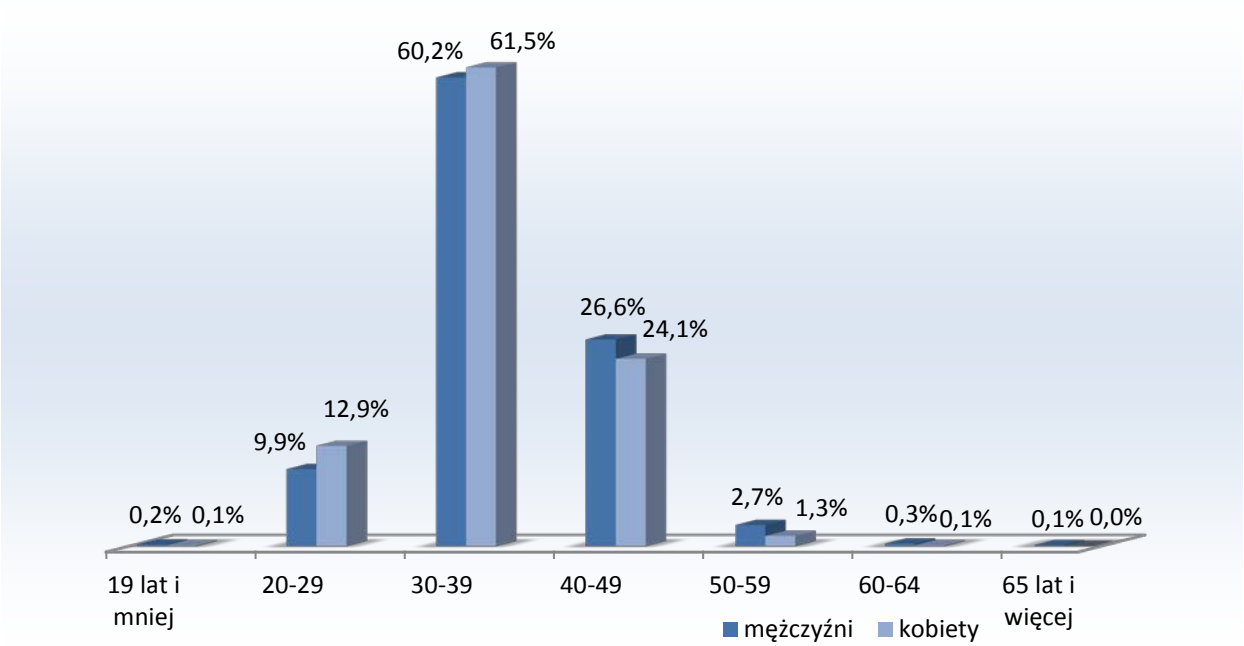

TABL. 45 ABSENCJA CHOROBOWA Z TYTUŁU OPIEKI NAD DZIECKIEM OSÓB UBEZPIECZONYCH W ZUS WEDŁUG DŁUGOŚCI ABSENCJI ORAZ WIEKU DZIECKA

Wiek dziecka w latach	Liczba dni absencji chorobowej	Ogółem liczba zaświadczeń lekarskich	z tego liczba zaświadczeń o orzeczonej długości absencji chorobowej w dniach:									Przeciętna długość zaświadczenia lekarskiego
			1-5	6-10	11-14	15-20	21-30	31-35	36-60	61 dni i więcej	nieustalona długość absencji chorobowej	
	w tys.											w dniach
OGÓŁEM	**9 737,0**	**2 236,2**	**1 750,6**	**390,8**	**62,1**	**23,3**	**7,2**	**1,4**	**0,8**	**0,1**	**0,1**	**4,35**
2 lata i mniej	2 362,3	518,6	398,9	93,6	16,5	6,6	2,3	0,5	0,2	0,0	0,0	4,55
3-4	2 623,1	614,4	486,0	108,8	13,6	4,5	1,0	0,2	0,1	0,0	0,0	4,27
5-6	1 947,6	444,0	344,5	82,5	11,5	4,1	1,1	0,2	0,1	0,0	0,0	4,39
7-8	1 148,7	267,5	210,5	46,5	6,9	2,6	0,8	0,1	0,1	0,0	0,0	4,29
9-14	1 443,7	341,9	271,6	53,6	9,8	4,7	1,7	0,3	0,2	0,0	0,0	4,22
15 lat i więcej	210,1	49,4	38,7	5,8	3,8	0,9	0,2	0,0	0,0	0,0	0,0	4,25
nieustalony wiek dziecka	1,6	0,4	0,3	0,1	0,0	0,0	-	-	-	-	-	.

TABL. 46 ABSENCJA CHOROBOWA Z TYTUŁU OPIEKI NAD DZIECKIEM OSÓB UBEZPIECZONYCH W ZUS WEDŁUG WOJEWÓDZTW

Województwa	Liczba dni absencji chorobowej		Liczba zaświadczeń lekarskich		Przeciętna długość zaświadczenia lekarskiego w dniu
	w tys.	w %	w tys.	w %	
OGÓŁEM	**9 737,0**	**100,0**	**2 236,2**	**100,0**	**4,35**
Dolnośląskie	873,7	9,0	204,6	9,1	4,27
Kujawsko-pomorskie	453,9	4,7	106,3	4,8	4,27
Lubelskie	353,5	3,6	82,7	3,7	4,28
Lubuskie	261,6	2,7	58,9	2,6	4,44
Łódzkie	627,5	6,4	121,9	5,5	5,15
Małopolskie	767,4	7,9	182,4	8,2	4,21
Mazowieckie	1 659,1	17,0	393,1	17,6	4,22
Opolskie	242,1	2,5	58,8	2,6	4,12
Podkarpackie	428,7	4,4	90,8	4,1	4,72
Podlaskie	199,3	2,0	49,4	2,2	4,03
Pomorskie	652,4	6,7	154,2	6,9	4,23
Śląskie	1 274,8	13,1	288,9	12,9	4,41
Świętokrzyskie	215,1	2,2	43,6	1,9	4,93
Warmińsko-mazurskie	289,4	3,0	64,9	2,9	4,46
Wielkopolskie	920,1	9,4	215,7	9,6	4,27
Zachodniopomorskie	420,8	4,3	98,6	4,4	4,27
nieustalone województwo	97,6	1,0	21,5	1,0	.

Rys. 17 Struktura dni absencji chorobowej z tytułu opieki nad dzieckiem osób ubezpieczonych w ZUS według województw

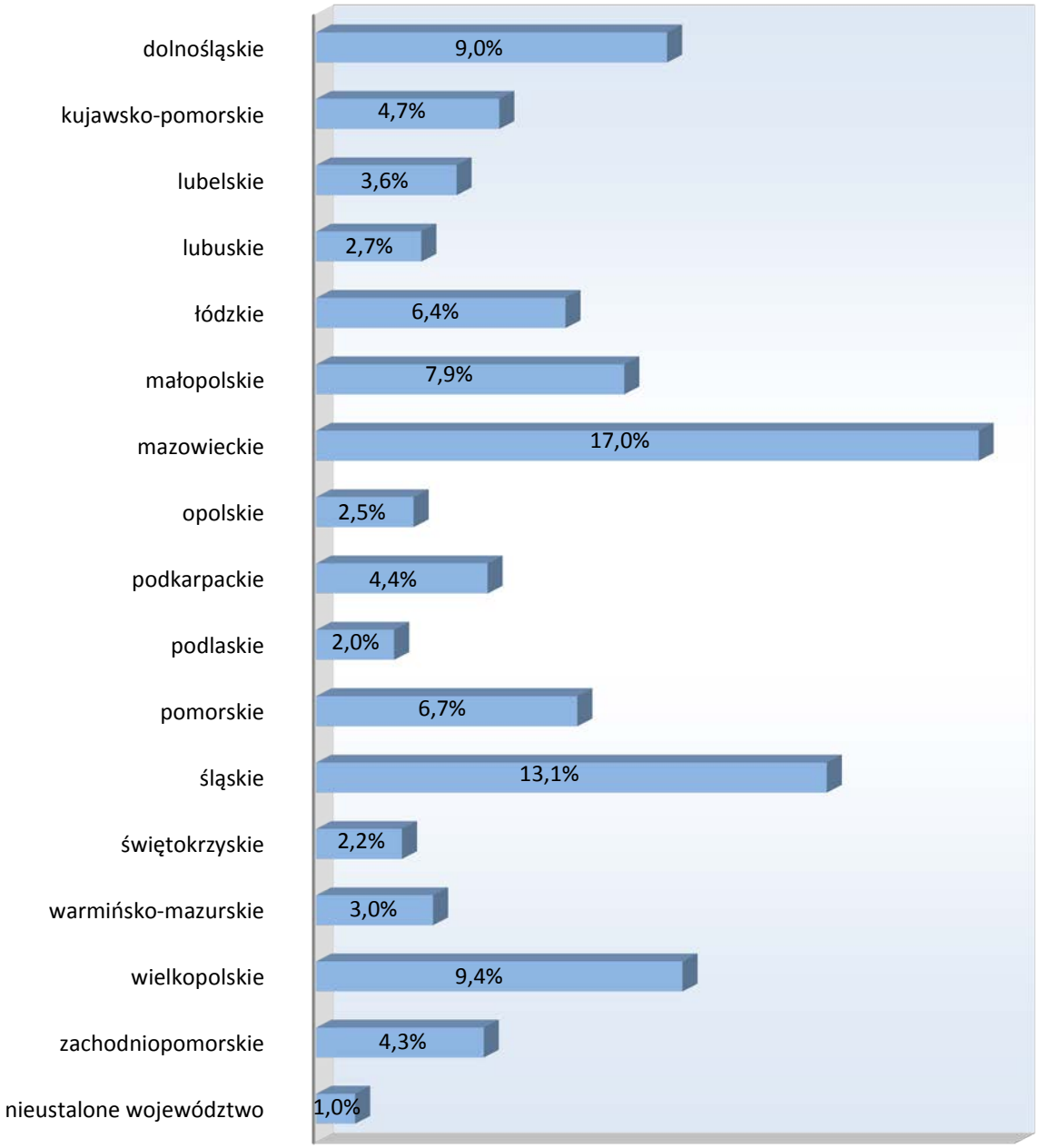

Rys. 18 Przeciętna długość zaświadczenia lekarskiego wystawionego z tytułu opieki nad dzieckiem osobom ubezpieczonym w ZUS w poszczególnych województwach



Rys. 19 Absencja chorobowa z tytułu opieki nad dzieckiem osób ubezpieczonych w ZUS według województw

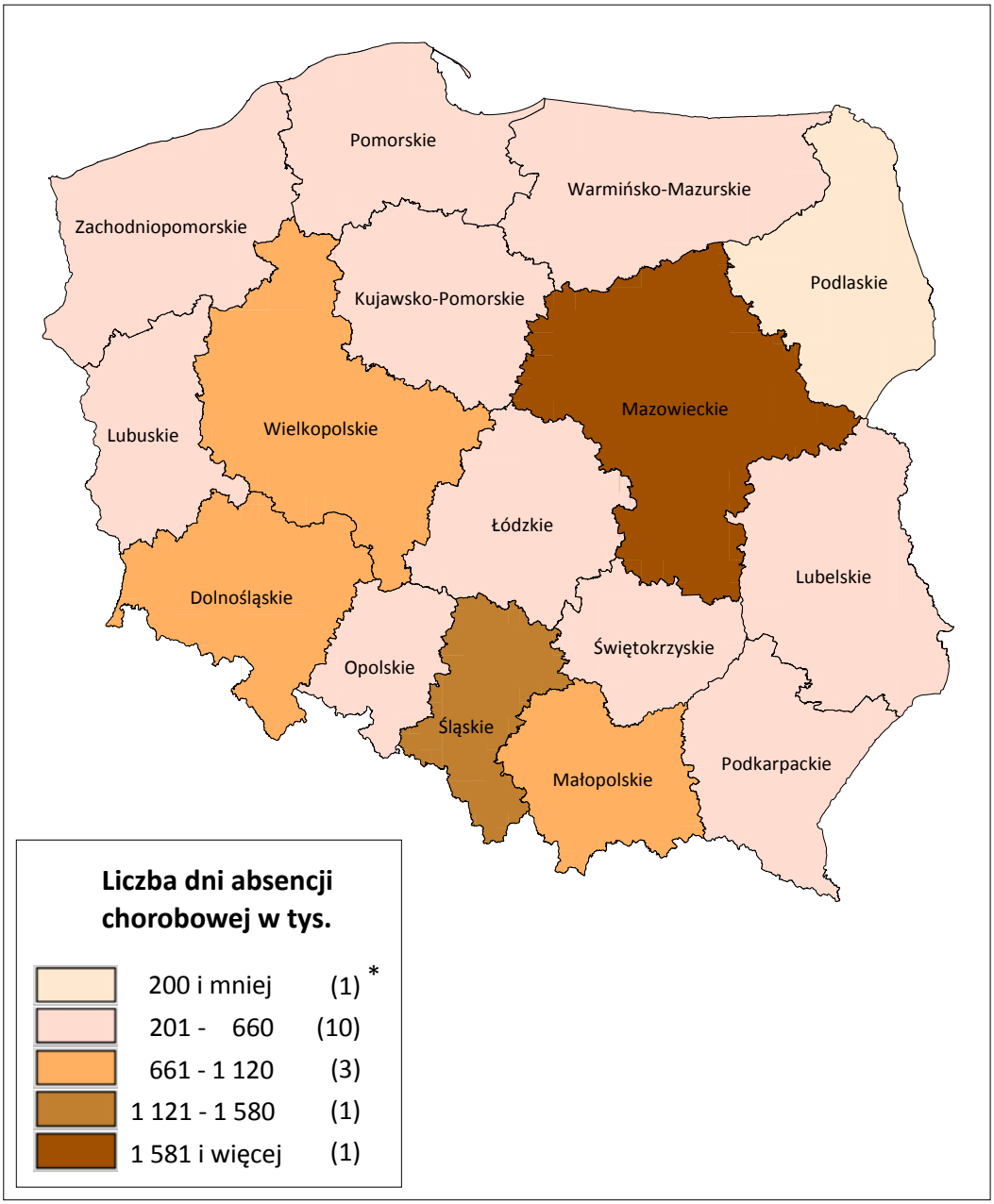

** liczba województw*

TABL. 47 LICZBA DNI ABSENCJI CHOROBOWEJ Z TYTUŁU OPIEKI NAD INNYM CZŁONKIEM RODZINY OSÓB UBEZPIECZONYCH W ZUS WEDŁUG PŁCI I WIEKU OSÓB SPRAWUJĄCYCH OPIEKĘ

Wiek osoby sprawującej opiekę	Liczba dni absencji chorobowej				Przeciętna długość zaświadczenia lekarskiego
	Ogółem	Mężczyźni	Kobiety	nieustalona płeć	
	w tys.				w dniach
OGÓŁEM	**2 210,2**	**1 365,4**	**844,3**	**0,6**	**6,28**
19 lat i mniej	0,9	0,6	0,3	-	6,28
20 - 29	261,4	227,7	33,6	0,1	8,87
30 - 39	733,3	620,8	112,4	0,1	8,20
40 - 49	458,4	223,5	234,7	0,2	5,39
50 - 59	550,2	184,2	365,8	0,1	4,98
60 - 64	170,0	87,1	82,9	0,1	5,47
65 lat i więcej	36,1	21,5	14,5	0,0	5,85
nieustalony wiek osoby sprawującej opiekę	0,0	-	0,0	0,0	.
przeciętna długość zaświadczenia lekarskiego w dniach	6,28	7,91	4,71	.	x

Rys. 20 Struktura dni absencji chorobowej z tytułu opieki nad innym członkiem rodziny osób ubezpieczonych w ZUS według wieku i płci osób sprawujących opiekę

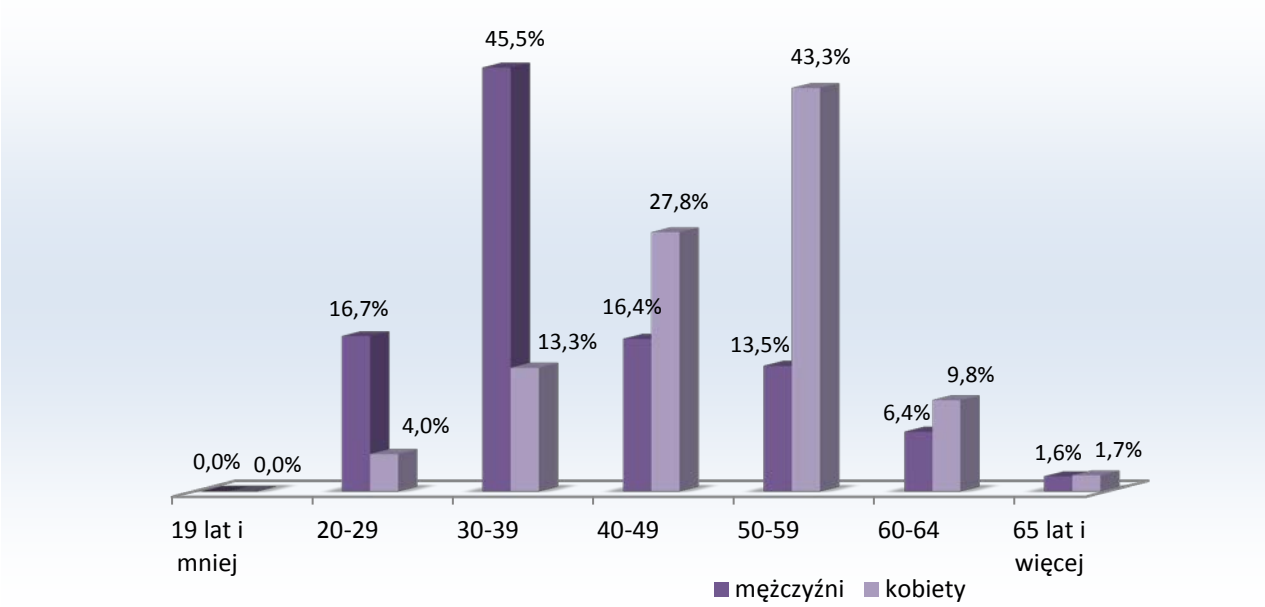

TABL. 48 ABSENCJA CHOROBOWA Z TYTUŁU OPIEKI NAD INNYM CZŁONKIEM RODZINY OSÓB UBEZPIECZONYCH W ZUS WEDŁUG DŁUGOŚCI ABSENCJI CHOROBOWEJ ORAZ PŁCI OSÓB SPRAWUJĄCYCH OPIEKĘ

Płeć osób sprawujących opiekę	Liczba dni absencji chorobowej	Ogółem liczba zaświadczeń lekarskich	z tego liczba zaświadczeń o orzeczonej długości absencji chorobowej w dniach:					Przeciętna długość zaświadczenia lekarskiego
			1-5	6-10	11-14	15 dni i więcej	nieustalona długość absencji	
	w tys.							w dniach
OGÓŁEM	**2 210,2**	**351,9**	**221,3**	**42,6**	**79,1**	**9,0**	**0,0**	**6,28**
Mężczyźni	1 365,4	172,6	82,4	24,2	59,8	6,2	0,0	7,91
Kobiety	844,3	179,3	138,8	18,4	19,3	2,8	0,0	4,71
nieustalona płeć osób sprawujących opiekę	0,6	0,1	0,1	0,0	0,0	0,0	-	.

TABL. 49 ABSENCJA CHOROBOWA Z TYTUŁU OPIEKI NAD INNYM CZŁONKIEM RODZINY OSÓB UBEZPIECZONYCH W ZUS WEDŁUG WOJEWÓDZTW

Województwa	Liczba dni absencji chorobowej		Liczba zaświadczeń lekarskich		Przeciętna długość zaświadczenia lekarskiego w dniach
	w tys.	w %	w tys.	w %	
OGÓŁEM	**2 210,2**	**100,0**	**351,9**	**100,0**	**6,28**
Dolnośląskie	158,2	7,2	28,8	8,2	5,49
Kujawsko-pomorskie	132,7	6,0	19,3	5,5	6,88
Lubelskie	77,9	3,5	13,6	3,9	5,74
Lubuskie	57,4	2,6	9,7	2,8	5,90
Łódzkie	128,3	5,8	17,7	5,0	7,25
Małopolskie	217,1	9,8	31,5	8,9	6,90
Mazowieckie	278,9	12,6	44,6	12,7	6,26
Opolskie	57,7	2,6	10,8	3,1	5,34
Podkarpackie	117,5	5,3	17,8	5,1	6,60
Podlaskie	55,3	2,5	8,8	2,5	6,25
Pomorskie	121,8	5,5	21,2	6,0	5,75
Śląskie	296,9	13,4	49,2	14,0	6,04
Świętokrzyskie	69,9	3,2	9,5	2,7	7,38
Warmińsko-mazurskie	45,2	2,0	8,0	2,3	5,65
Wielkopolskie	282,8	12,8	41,2	11,7	6,86
Zachodniopomorskie	79,0	3,6	14,6	4,2	5,40
nieustalone województwo	33,7	1,5	5,7	1,6	.

Rys. 21 Struktura dni absencji chorobowej z tytułu opieki nad innym członkiem rodziny osób ubezpieczonych w ZUS według województw

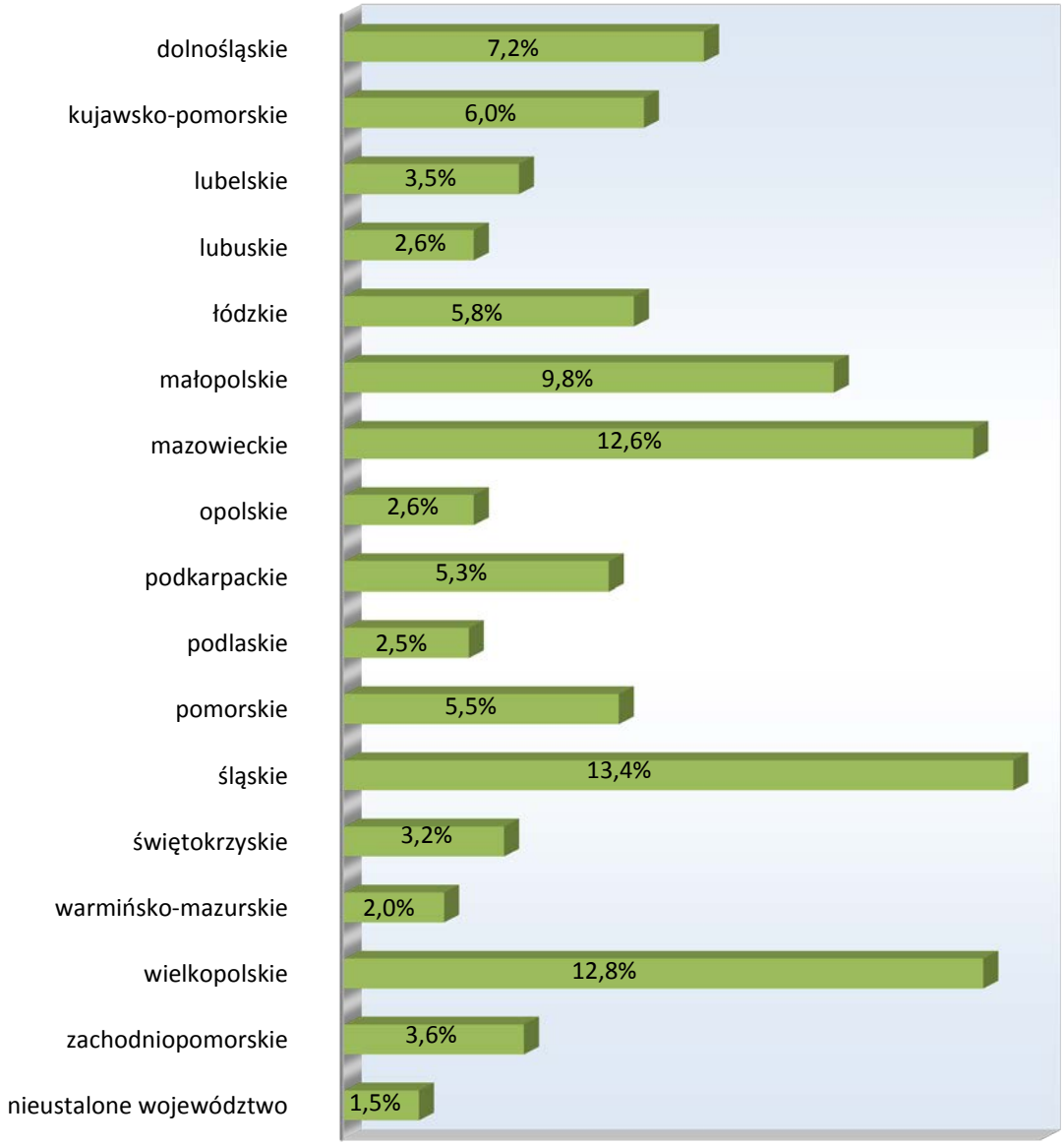

Rys. 22 Przeciętna długość zaświadczenia lekarskiego wystawionego z tytułu opieki nad innym członkiem rodziny osobom ubezpieczonym w ZUS w poszczególnych województwach

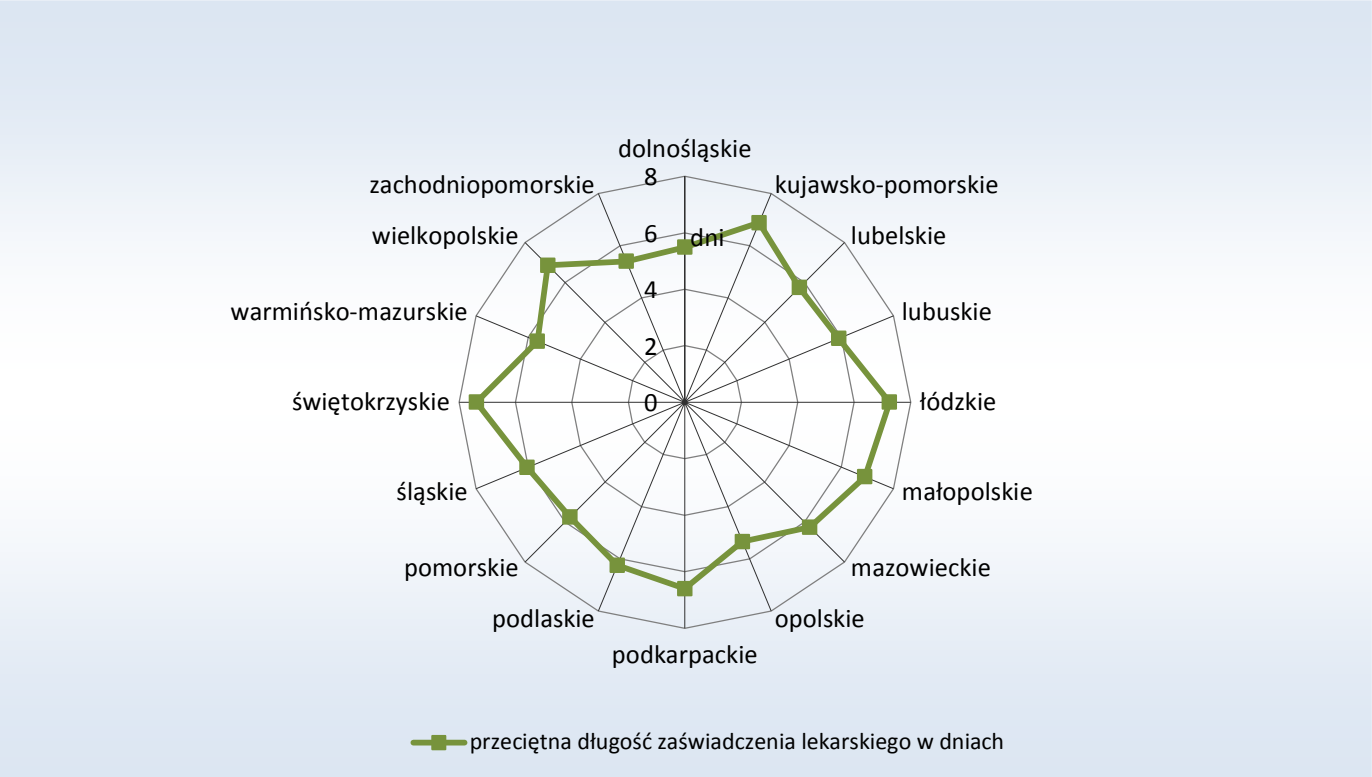

Rys. 23 Absencja chorobowa z tytułu opieki nad innym członkiem rodziny osób ubezpieczonych w ZUS według województw

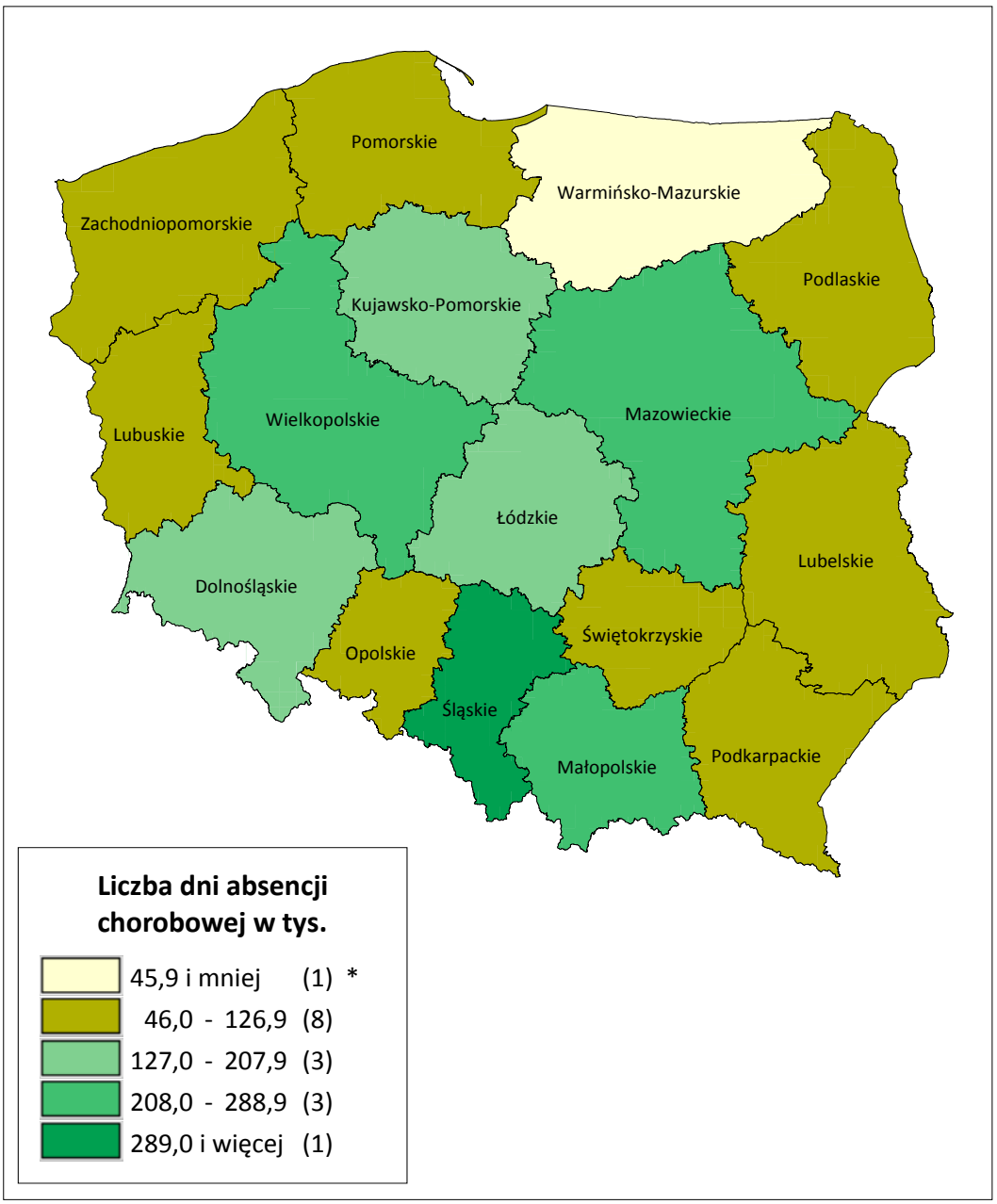

** liczba województw*

TABL. 50 ABSENCJA CHOROBOWA Z TYTUŁU CHOROBY WŁASNEJ PRACOWNIKÓW WEDŁUG ICH WIEKU

Wiek ubezpieczonych	Liczba dni absencji chorobowej		Liczba zaświadczeń lekarskich		Przeciętna długość zaświadczenia lekarskiego w dniach
	w tys.	w %	w tys.	w %	
OGÓŁEM	**170 981,2**	**100,0**	**14 940,0**	**100,0**	**11,44**
19 lat i mniej	1 610,8	0,9	246,1	1,6	6,54
20 - 29	37 143,8	21,7	3 455,0	23,1	10,75
30 - 39	47 326,5	27,7	4 041,3	27,1	11,71
40 - 49	33 406,6	19,5	3 124,2	20,9	10,69
50 - 59	35 076,4	20,5	2 880,8	19,3	12,18
60 - 64	13 006,9	7,6	959,5	6,4	13,56
65 lat i więcej	3 410,1	2,0	233,1	1,6	14,63
nieustalony wiek ubezpieczonego	0,1	0,0	0,0	0,0	.

Rys. 24 Struktura dni absencji chorobowej z tytułu choroby własnej pracowników według ich wieku

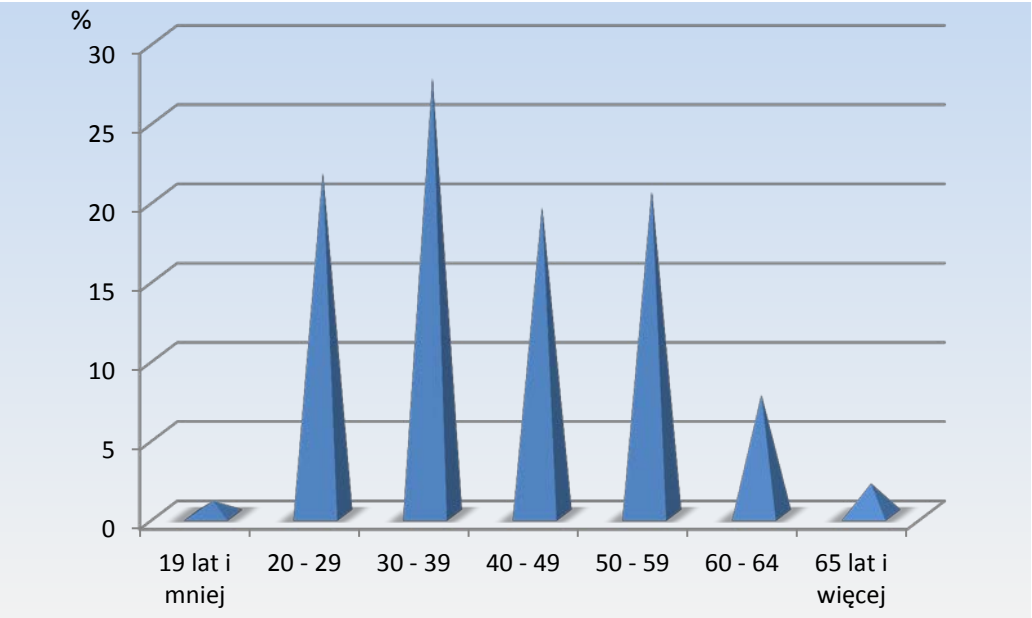

TABL. 51 ABSENCJA CHOROBOWA Z TYTUŁU CHOROBY WŁASNEJ PRACOWNIKÓW WEDŁUG DŁUGOŚCI ABSENCJI ORAZ PŁCI PRACOWNIKÓW

Płeć pracownika	Liczba dni absencji chorobowej	Ogółem liczba zaświadczeń lekarskich	z tego liczba zaświadczeń o orzeczonej długości absencji chorobowej w dniach:									Przeciętna długość zaświadczenia lekarskiego
			1-10	11-30	31-35	36-50	51-60	61-90	91-182	183 dni i więcej	nieustalona długość absencji	
	w tys.											w dniach
OGÓŁEM	**170 981,2**	**14 940,0**	**9 320,5**	**4 856,6**	**421,4**	**252,1**	**40,3**	**38,1**	**9,9**	**0,4**	**0,7**	**11,44**
Mężczyźni	68 842,9	6 533,1	4 333,9	1 895,3	153,8	110,4	18,0	17,4	3,9	0,0	0,4	10,54
Kobiety	102 138,3	8 406,9	4 986,6	2 961,3	267,6	141,6	22,4	20,7	6,0	0,4	0,4	12,15

TABL. 52 ABSENCJA CHOROBOWA Z TYTUŁU CHOROBY WŁASNEJ PRACOWNIKÓW WEDŁUG GRUP CHOROBOWYCH

Grupy chorobowe	Liczba dni absencji chorobowej		Liczba zaświadczeń lekarskich		Przeciętna długość zaświadczenia lekarskiego w dniach
	w tys.	w %	w tys.	w %	
OGÓŁEM	**170 981,2**	**100,0**	**14 940,0**	**100,0**	**11,44**
Niektóre choroby zakaźne i pasożytnicze	1 550,0	0,9	269,6	1,8	5,75
Nowotwory	6 537,8	3,8	350,3	2,3	18,66
Choroby krwi i narządów krwiotwórczych	390,7	0,2	37,3	0,2	10,48
Zaburzenia wydzielania wewnętrznego, stanu odżywiania i przemiany metabolicznej	1 351,9	0,8	108,0	0,7	12,52
Zaburzenia psychiczne i zaburzenia zachowania	11 656,3	6,8	705,0	4,7	16,53
Choroby układu nerwowego	11 670,7	6,8	1 053,4	7,1	11,08
Choroby oka i przydatków oka	1 623,0	0,9	148,8	1,0	10,91
Choroby ucha i wyrostka sutkowatego	741,9	0,4	102,2	0,7	7,26
Choroby układu krążenia	8 441,4	4,9	610,6	4,1	13,82
Choroby układu oddechowego	22 793,5	13,3	4 198,7	28,1	5,43
Choroby układu trawiennego	7 429,1	4,3	949,7	6,4	7,82
Choroby skóry i tkanki podskórnej	1 530,1	0,9	172,5	1,2	8,87
Choroby układu kostno-stawowego, mięśniowego i tkanki łącznej	25 541,7	14,9	1 956,4	13,1	13,06
Choroby układu moczowo-płciowego	4 613,9	2,7	478,0	3,2	9,65
Ciąża, poród i połóg	35 600,8	20,8	1 509,0	10,1	23,59
Niektóre stany rozpoczynające się w okresie okołoporodowym	0,8	0,0	0,1	0,0	12,80
Wady rozwojowe wrodzone, zniekształcenie i aberracje chromosomowe	122,2	0,1	7,9	0,1	15,48

TABL. 52 ABSENCJA CHOROBOWA Z TYTUŁU CHOROBY WŁASNEJ PRACOWNIKÓW WEDŁUG GRUP CHOROBOWYCH (dok.)

Grupy chorobowe	Liczba dni absencji chorobowej		Liczba zaświadczeń lekarskich		Przeciętna długość zaświadczenia lekarskiego w dniach
	w tys.	w %	w tys.	w %	
Objawy, cechy chorobowe oraz nieprawidłowe wyniki badań klinicznych i laboratoryjnych jednostek chorobowych gdzie indziej niesklasyfikowane	2 740,0	1,6	494,8	3,3	5,54
Urazy, zatrucia i inne określone skutki działania czynników zewnętrznych	24 103,5	14,1	1 576,6	10,6	15,29
Zewnętrzne przyczyny zachorowania i zgonu	129,9	0,1	18,6	0,1	7,00
Czynniki wpływające na stan zdrowia i kontakt ze służbą zdrowia	1 984,2	1,2	149,4	1,0	13,28
nieustalona grupa chorobowa	427,7	0,3	43,4	0,3	.

Rys. 25 Struktura dni absencji chorobowej z tytułu choroby własnej pracowników według grup chorobowych

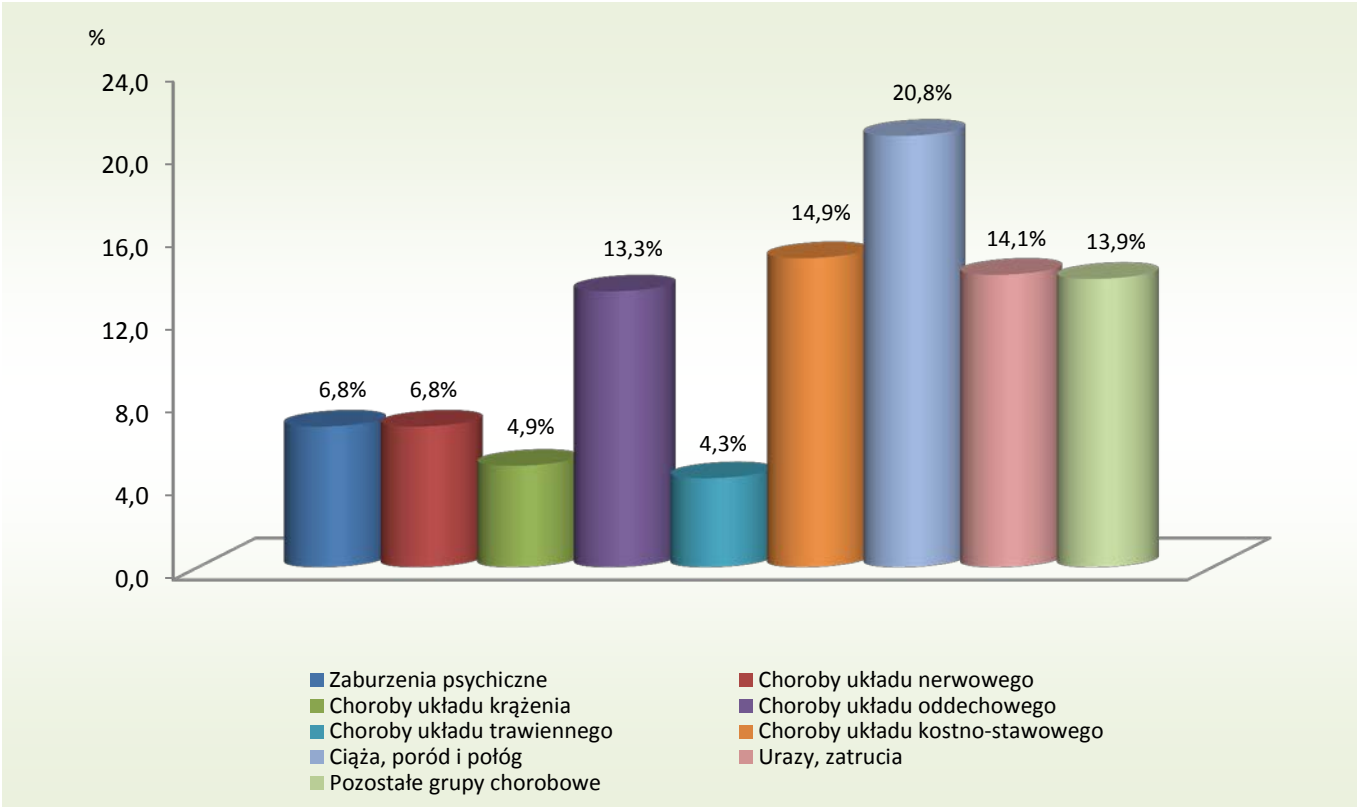

TABL. 53 ABSENCJA CHOROBOWA Z TYTUŁU CHOROBY WŁASNEJ PRACOWNIKÓW WEDŁUG SEKCJI GOSPODARKI NARODOWEJ*

Sekcje gospodarki narodowej	Liczba dni absencji chorobowej		Liczba zaświadczeń lekarskich		Przeciętna długość zaświadczenia lekarskiego w dniach
	w tys.	w %	w tys.	w %	
OGÓŁEM	**170 981,2**	**100,0**	**14 940,0**	**100,0**	**11,44**
Rolnictwo, leśnictwo, łowiectwo i rybactwo	1 273,0	0,7	95,6	0,6	13,31
Górnictwo i wydobywanie	2 243,4	1,3	221,4	1,5	10,13
Przetwórstwo przemysłowe	40 876,0	23,9	3 538,5	23,7	11,55
Wytwarzanie i zaopatrywanie w energię elektryczną, gaz, parę wodną, gorącą wodę i powietrze do układów klimatyzacyjnych	1 003,4	0,6	94,8	0,6	10,59
Dostawa wody; gospodarowanie ściekami i odpadami oraz działalność związana z rekultywacją	2 267,7	1,3	195,2	1,3	11,62
Budownictwo	10 059,9	5,9	842,4	5,6	11,94
Handel hurtowy i detaliczny; naprawa pojazdów samochodowych	29 329,6	17,2	2 313,2	15,5	12,68
Transport i gospodarka magazynowa	8 960,4	5,2	765,5	5,1	11,70
Działalność związana z zakwaterowaniem i usługami gastronomicznymi	3 981,5	2,3	295,3	2,0	13,48
Informacja i komunikacja	3 157,6	1,8	381,5	2,6	8,28
Działalność finansowa i ubezpieczeniowa	4 648,7	2,7	450,5	3,0	10,32
Działalność związana z obsługą rynku nieruchomości	2 047,9	1,2	169,8	1,1	12,06
Działalność profesjonalna, naukowa i techniczna	6 385,6	3,7	605,3	4,1	10,55
Działalność w zakresie usług administrowania i działalność wspierająca	7 890,2	4,6	688,0	4,6	11,47
Administracja publiczna i obrona narodowa; obowiązkowe zabezpieczenia społeczne	7 769,2	4,5	764,4	5,1	10,16

TABL. 53 ABSENCJA CHOROBOWA Z TYTUŁU CHOROBY WŁASNEJ PRACOWNIKÓW WEDŁUG SEKCJI GOSPODARKI NARODOWEJ* (dok.)

Sekcje gospodarki narodowej	Liczba dni absencji chorobowej		Liczba zaświadczeń lekarskich		Przeciętna długość zaświadczenia lekarskiego w dniach
	w tys.	w %	w tys.	w %	
Edukacja	14 411,1	8,4	1 480,6	9,9	9,73
Opieka zdrowotna i pomoc społeczna	11 655,6	6,8	923,4	6,2	12,62
Działalność związana z kulturą, rozrywką i rekreacją	1 891,6	1,1	166,4	1,1	11,37
Pozostała działalność usługowa	3 285,7	1,9	267,1	1,8	12,30
Gospodarstwa domowe zatrudniające pracowników	0,4	0,0	0,0	0,0	14,46
Organizacje i zespoły eksterytorialne	19,7	0,0	2,2	0,0	8,87
nieustalona sekcja gospodarki narodowej	7 823,0	4,6	678,9	4,5	.

* według *Polskiej Klasyfikacji Działalności 2007*

Rys. 26 Struktura dni absencji chorobowej z tytułu choroby własnej pracowników według sekcji gospodarki narodowej*

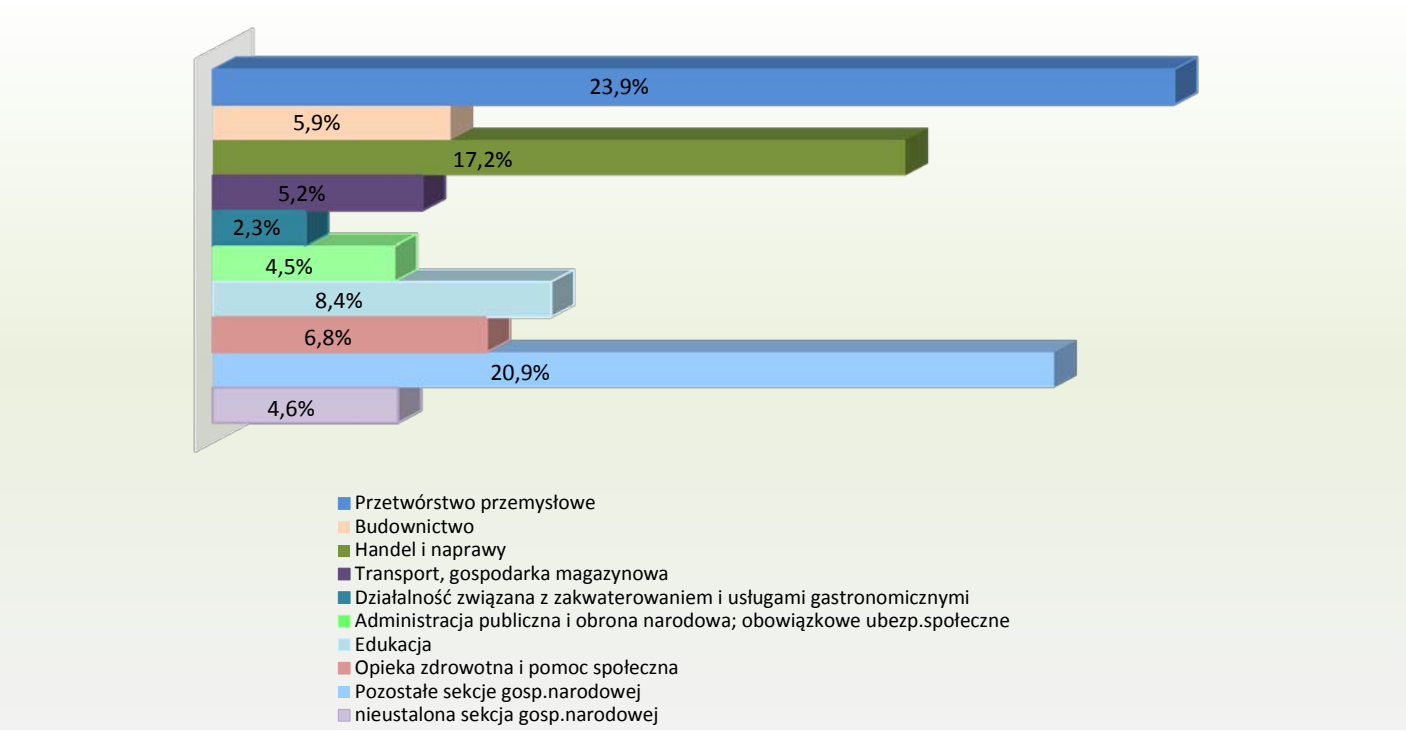

* według *Polskiej Klasyfikacji Działalności 2007*

TABL. 54 ABSENCJA CHOROBOWA Z TYTUŁU CHOROBY WŁASNEJ PRACOWNIKÓW, KTÓRYM W 2019 R. WYSTAWIONO ZAŚWIADCZENIE LEKARSKIE WEDŁUG WOJEWÓDZTW

Województwa	Liczba osób		Liczba dni absencji chorobowej*		Przeciętna długość absencji chorobowej w roku w dniach
	w tys.	w %	w tys.	w %	
OGÓŁEM	**4 949,1**	**100,0**	**166 038,7**	**100,0**	**33,55**
Dolnośląskie	396,4	8,0	12 925,0	7,8	32,61
Kujawsko-pomorskie	252,2	5,1	8 692,8	5,2	34,47
Lubelskie	235,2	4,8	7 744,4	4,7	32,92
Lubuskie	124,3	2,5	4 220,1	2,5	33,96
Łódzkie	324,5	6,6	12 447,1	7,5	38,36
Małopolskie	411,8	8,3	13 272,3	8,0	32,23
Mazowieckie	728,6	14,7	22 671,8	13,7	31,11
Opolskie	124,7	2,5	4 022,7	2,4	32,27
Podkarpackie	235,2	4,8	8 393,8	5,1	35,69
Podlaskie	128,5	2,6	4 078,4	2,5	31,75
Pomorskie	294,6	6,0	9 931,1	6,0	33,71
Śląskie	647,6	13,1	21 934,8	13,2	33,87
Świętokrzyskie	133,2	2,7	4 868,7	2,9	36,55
Warmińsko-mazurskie	158,5	3,2	5 379,5	3,2	33,93
Wielkopolskie	499,3	10,1	17 089,7	10,3	34,23
Zachodniopomorskie	203,3	4,1	6 741,7	4,1	33,17
nieustalone województwo	51,4	1,0	1 625,0	1,0	.

* jest to suma dni absencji chorobowej ze wszystkich zaświadczeń lekarskich, które dany pracownik otrzymał w roku

Rys. 27 Struktura pracowników, którym w 2019 r. wystawiono zaświadczenie lekarskie z tytułu choroby własnej według województw

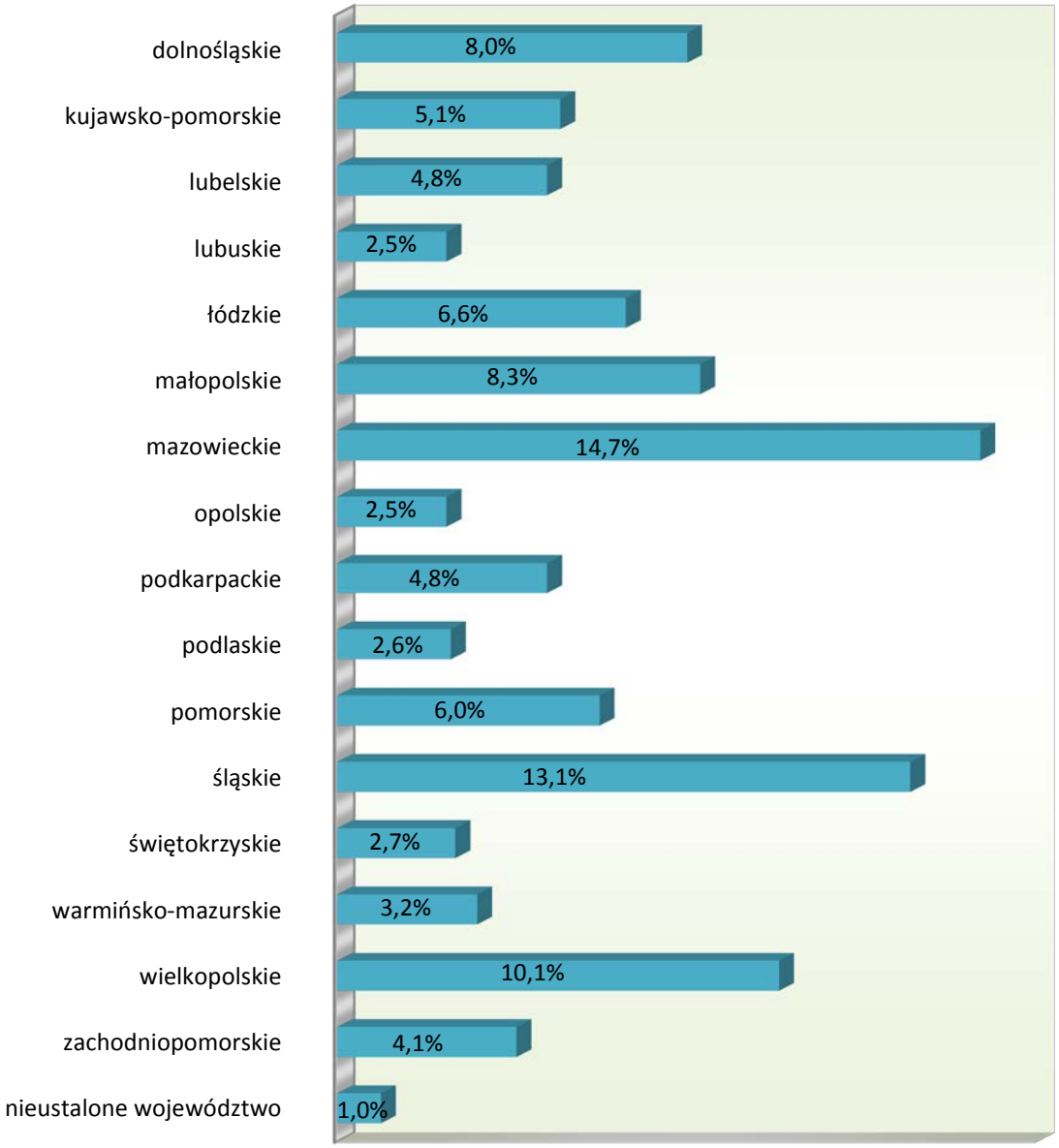

Rys. 28 Przeciętna długość absencji chorobowej w 2019 r. z tytułu choroby własnej pracowników w poszczególnych województwach

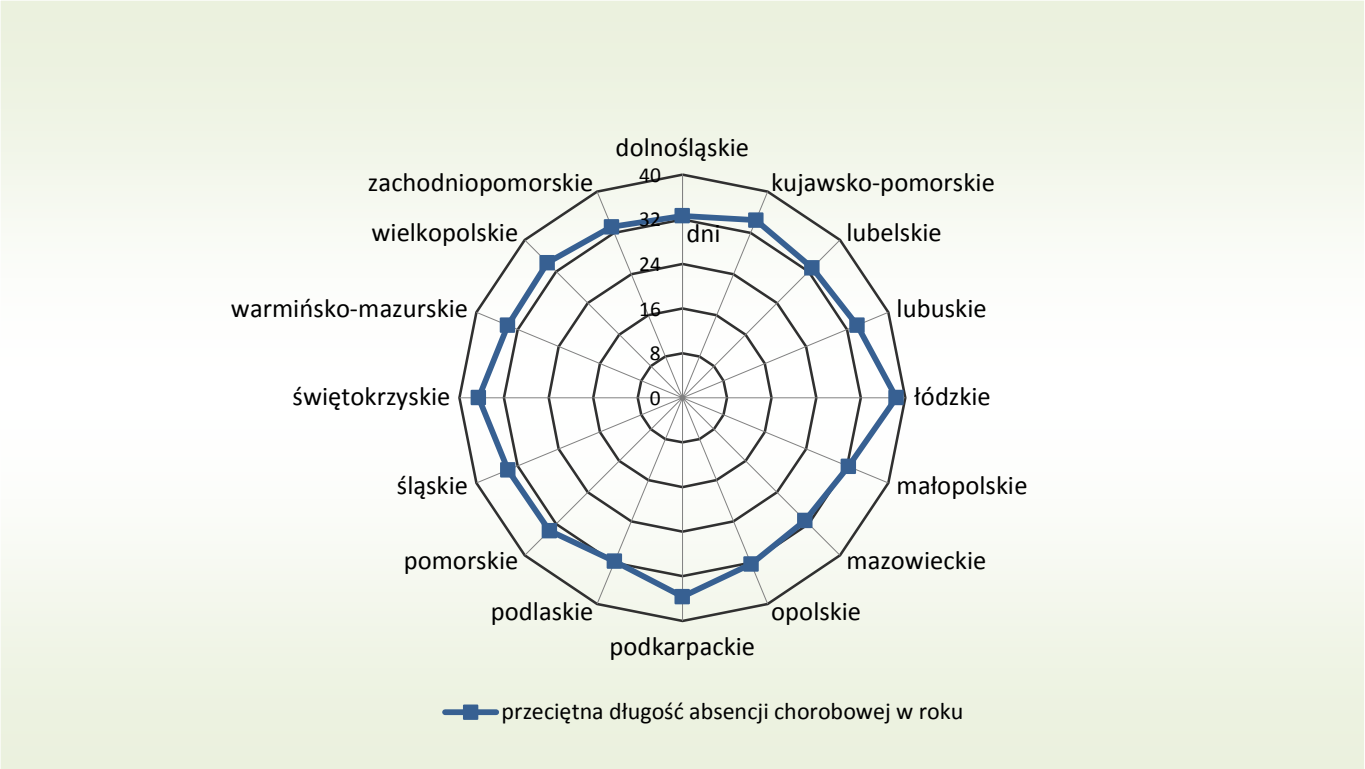

Rys. 29 Liczba pracowników, którym w 2019 r. wystawiono zaświadczenia lekarskie z tytułu choroby własnej według województw

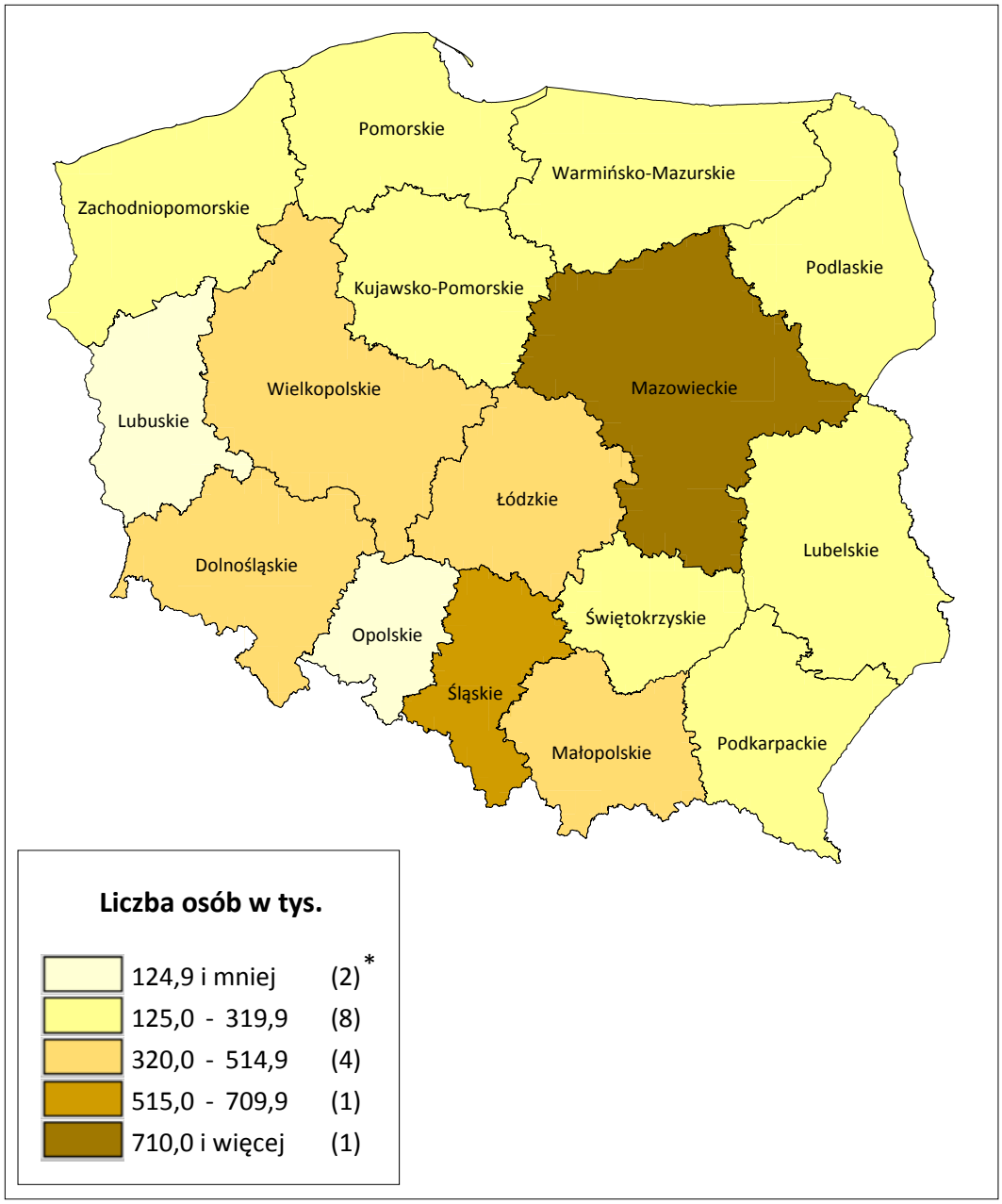

** liczba województw*

TABL. 55 LICZBA PRACOWNIKÓW, KTÓRYM W 2019 R. WYSTAWIONO ZAŚWIADCZENIE LEKARSKIE Z TYTUŁU CHOROBY WŁASNEJ WEDŁUG DŁUGOŚCI ABSENCJI CHOROBOWEJ

Wyszczególnienie	Ogółem liczba osób	z tego liczba osób z orzeczoną długością absencji chorobowej w dniach:									Przeciętna długość absencji chorobowej w roku
		1-14	15-33	34-50	51-60	61-90	91-182	183-270	271-365	nieustalona długość absencji	
	w tysiącach										w dniach
OGÓŁEM	**4 949,1**	**2 567,6**	**1 095,0**	**356,3**	**135,6**	**257,5**	**393,4**	**135,2**	**8,6**	**0,0**	**33,55**
w tym:											
osoby w wieku 50 lat i więcej	1 311,8	567,2	331,5	118,1	46,0	86,4	125,3	34,4	2,8	0,0	38,08
	w odsetkach										
OGÓŁEM	**100,0**	**51,9**	**22,1**	**7,2**	**2,7**	**5,2**	**7,9**	**2,7**	**0,2**	**0,0**	**x**
osoby w wieku 50 lat i więcej	100,0	43,2	25,3	9,0	3,5	6,6	9,6	2,6	0,2	0,0	x
	w odsetkach										
OGÓŁEM	**100,0**	**100,0**	**100,0**	**100,0**	**100,0**	**100,0**	**100,0**	**100,0**	**100,0**	**100,0**	**x**
w tym:											
osoby w wieku 50 lat i więcej	26,5	22,1	30,3	33,2	33,9	33,5	31,9	25,4	32,9	26,8	x

TABL. 56 ABSENCJA CHOROBOWA Z TYTUŁU CHOROBY WŁASNEJ PRACOWNIKÓW, KTÓRYM W 2019 R. WYSTAWIONO ZAŚWIADCZENIE LEKARSKIE WEDŁUG LICZBY ZAŚWIADCZEŃ LEKARSKICH

Liczba zaświadczeń lekarskich w roku	Liczba osób		Liczba dni absencji chorobowej*		Przeciętna długość absencji chorobowej w roku w dniach
	w tys.	w %	w tys.	w %	
OGÓŁEM	**4 949,1**	**100,0**	**166 038,7**	**100,0**	**33,55**
1 - 3	3 594,7	72,6	52 036,8	31,3	14,48
4 - 6	883,8	17,9	51 497,8	31,0	58,27
7 - 9	307,7	6,2	35 729,2	21,5	116,11
10 - 12	110,1	2,2	17 199,6	10,4	156,23
13 - 15	35,9	0,7	6 304,1	3,8	175,68
16 i więcej	16,9	0,3	3 271,4	2,0	193,25

* jest to suma dni absencji chorobowej ze wszystkich zaświadczeń lekarskich, które dany pracownik otrzymał w roku

Rys. 30 Struktura pracowników, którym w 2019 r. wystawiono zaświadczenie lekarskie z tytułu choroby własnej według liczby zaświadczeń lekarskich

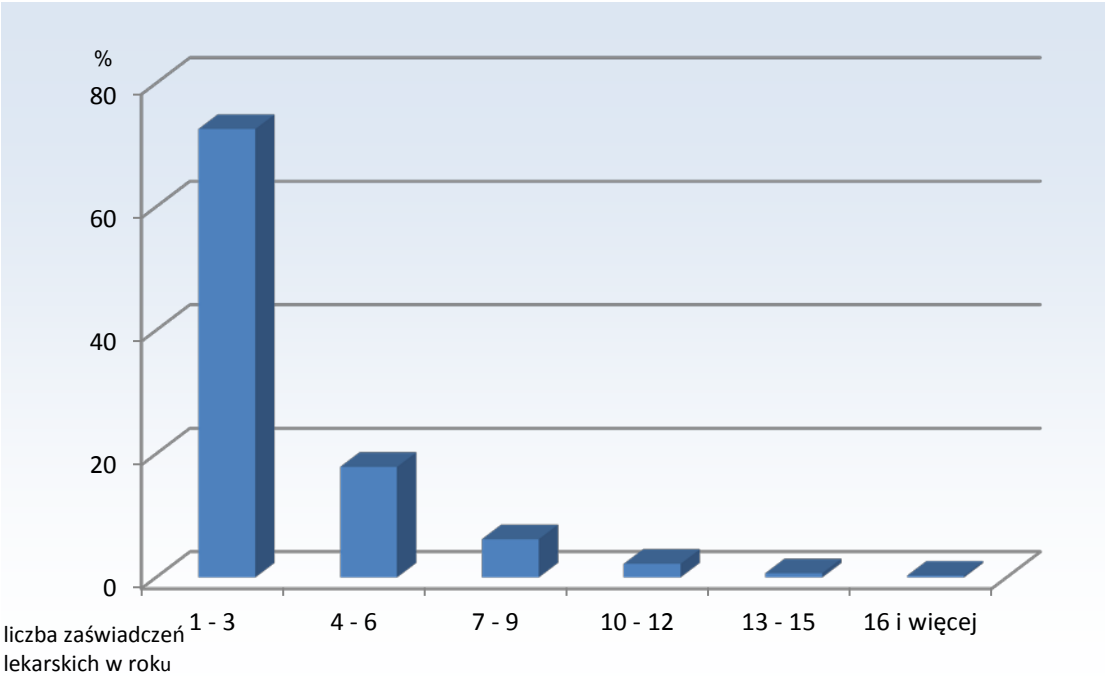

TABL. 57 LICZBA OSÓB UBEZPIECZONYCH W ZUS, KTÓRYM W 2019 R. WYSTAWIONO ZAŚWIADCZENIE LEKARSKIE Z TYTUŁU CHOROBY WŁASNEJ WEDŁUG WIEKU I PŁCI

Wiek ubezpieczonych	Liczba osób			
	Ogółem	Mężczyźni	Kobiety	nieustalona płeć
	w tys.			
OGÓŁEM	**6 589,1**	**3 085,4**	**3 501,6**	**2,1**
19 lat i mniej	111,4	65,2	46,1	0,1
20 - 29	1 437,8	685,0	751,8	1,0
30 - 39	1 830,4	843,8	986,0	0,6
40 - 49	1 504,1	657,4	846,4	0,3
50 - 59	1 206,2	517,3	688,8	0,1
60 - 64	390,7	246,2	144,5	0,0
65 lat i więcej	108,4	70,4	38,1	0,0
nieustalony wiek ubezpieczonego	0,2	0,0	0,1	0,0

Rys. 31 Struktura osób ubezpieczonych w ZUS, którym w 2019 r. wystawiono zaświadczenie lekarskie z tytułu choroby własnej według płci i wieku

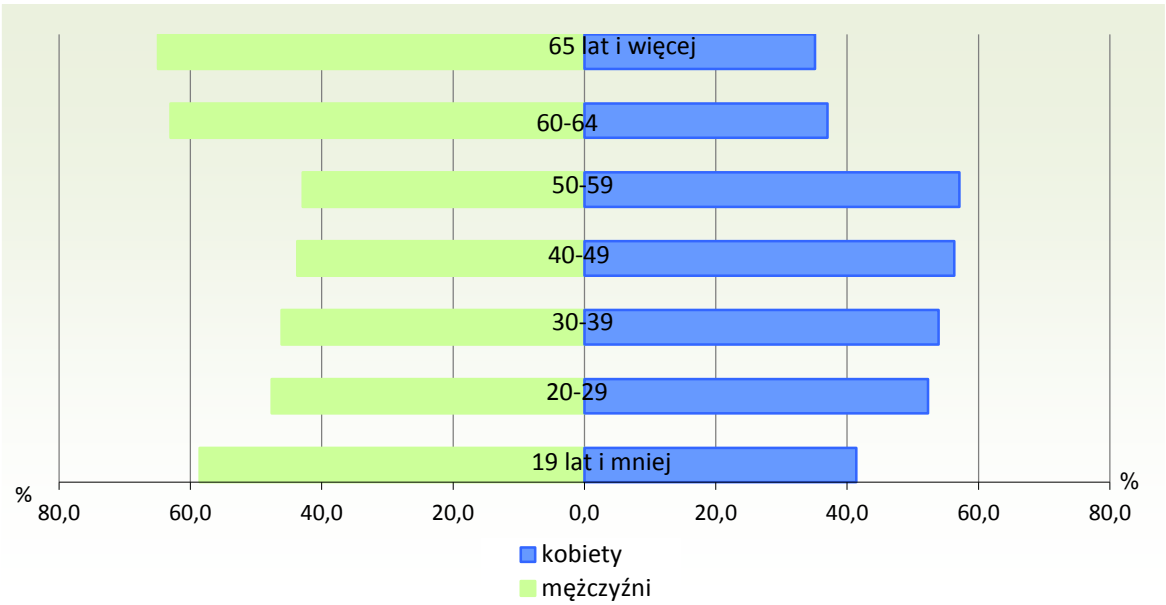

TABL. 58 ABSENCJA CHOROBOWA Z TYTUŁU CHOROBY WŁASNEJ OSÓB UBEZPIECZONYCH W ZUS, KTÓRYM W 2019 R. WYSTAWIONO ZAŚWIADCZENIE LEKARSKIE WEDŁUG DŁUGOŚCI ABSENCJI CHOROBOWEJ ORAZ ICH WIEKU

Wiek ubezpieczonych	Liczba osób	Ogółem liczba dni absencji chorobowej	z tego liczba dni absencji o orzeczonej długości absencji w dniach:									Przeciętna długość absencji chorobowej w roku
			1-10	11-30	31-35	36-50	51-60	61-90	91-182	183-270	271-365	
	w tys.											w dniach
OGÓŁEM	**6 589,1**	**238 707,8**	**14 801,1**	**35 720,4**	**7 007,0**	**17 664,5**	**10 717,0**	**28 048,4**	**77 370,8**	**42 922,8**	**4 455,8**	**36,23**
19 lat i mniej	111,4	1 833,2	331,5	560,8	87,9	193,0	91,2	186,8	274,4	101,5	6,1	16,46
20 - 29	1 437,8	47 320,0	3 616,3	7 121,6	1 280,2	3 131,0	1 844,9	4 903,5	14 341,4	10 348,9	732,3	32,91
30 - 39	1 830,4	68 294,0	4 239,9	9 201,7	1 764,9	4 436,4	2 748,4	7 450,5	22 637,5	14 487,5	1 327,3	37,31
40 - 49	1 504,1	49 593,8	3 453,2	8 614,1	1 678,9	4 196,1	2 486,4	6 281,3	15 299,0	6 733,6	851,2	32,97
50 - 59	1 206,2	48 678,4	2 311,4	7 272,2	1 526,6	3 954,0	2 417,3	6 293,1	16 504,0	7 436,5	963,2	40,36
60 - 64	390,7	18 192,3	664,1	2 299,6	513,9	1 365,3	874,2	2 292,1	6 575,5	3 149,5	458,2	46,56
65 lat i więcej	108,4	4 793,8	184,1	649,6	154,4	388,6	254,6	640,8	1 738,8	665,4	117,6	44,21
nieustalony wiek ubezpieczonego	0,2	2,2	0,6	0,8	0,1	0,1	0,1	0,4	0,2	-	-	.

TABL. 59 STRUKTURA DNI ABSENCJI CHOROBOWEJ Z TYTUŁU CHOROBY WŁASNEJ OSÓB UBEZPIECZONYCH W ZUS, KTÓRYM W 2019 R. WYSTAWIONO ZAŚWIADCZENIE LEKARSKIE WEDŁUG DŁUGOŚCI ABSENCJI CHOROBOWEJ ORAZ ICH WIEKU

Wiek ubezpieczonych	Ogółem liczba dni absencji chorobowej	z tego liczba dni absencji o orzeczonej długości absencji w dniach:								
		1-10	11-30	31-35	36-50	51-60	61-90	91-182	183-270	271-365
OGÓŁEM	**100,0**	**6,2**	**15,0**	**2,9**	**7,4**	**4,5**	**11,8**	**32,4**	**18,0**	**1,9**
19 lat i mniej	100,0	18,1	30,6	4,8	10,5	5,0	10,2	15,0	5,5	0,3
20 - 29	100,0	7,6	15,0	2,7	6,6	3,9	10,4	30,3	21,9	1,5
30 - 39	100,0	6,2	13,5	2,6	6,5	4,0	10,9	33,1	21,2	1,9
40 - 49	100,0	7,0	17,4	3,4	8,5	5,0	12,7	30,8	13,6	1,7
50 - 59	100,0	4,7	14,9	3,1	8,1	5,0	12,9	33,9	15,3	2,0
60 - 64	100,0	3,7	12,6	2,8	7,5	4,8	12,6	36,1	17,3	2,5
65 lat i więcej	100,0	3,8	13,6	3,2	8,1	5,3	13,4	36,3	13,9	2,5

TABL. 60 ABSENCJA CHOROBOWA Z TYTUŁU CHOROBY WŁASNEJ OSÓB UBEZPIECZONYCH W ZUS, KTÓRYM W 2019 R. WYSTAWIONO ZAŚWIADCZENIE LEKARSKIE WEDŁUG WOJEWÓDZTW

Województwa	Liczba osób		Liczba dni absencji chorobowej		Przeciętna długość absencji chorobowej w roku w dniach
	w tys.	w %	w tys.	w %	
OGÓŁEM	**6 589,1**	**100,0**	**238 707,8**	**100,0**	**36,23**
Dolnośląskie	520,3	7,9	18 197,2	7,6	34,98
Kujawsko-pomorskie	340,8	5,2	12 829,3	5,4	37,65
Lubelskie	308,2	4,7	10 786,4	4,5	34,99
Lubuskie	164,5	2,5	5 968,2	2,5	36,28
Łódzkie	436,2	6,6	18 631,7	7,8	42,72
Małopolskie	541,0	8,2	18 943,5	7,9	35,02
Mazowieckie	953,1	14,5	32 123,7	13,5	33,70
Opolskie	160,4	2,4	5 466,7	2,3	34,08
Podkarpackie	314,9	4,8	12 289,5	5,1	39,02
Podlaskie	168,2	2,6	5 637,0	2,4	33,52
Pomorskie	397,4	6,0	14 366,0	6,0	36,15
Śląskie	837,7	12,7	30 269,8	12,7	36,13
Świętokrzyskie	183,8	2,8	7 646,8	3,2	41,60
Warmińsko-mazurskie	215,7	3,3	7 824,8	3,3	36,28
Wielkopolskie	663,5	10,1	24 970,6	10,5	37,63
Zachodniopomorskie	277,0	4,2	9 803,3	4,1	35,40
nieustalone województwo	106,4	1,6	2 953,3	1,2	.

Rys. 32 Struktura osób ubezpieczonych w ZUS, którym w 2019 r. wystawiono zaświadczenie lekarskie z tytułu choroby własnej według województw

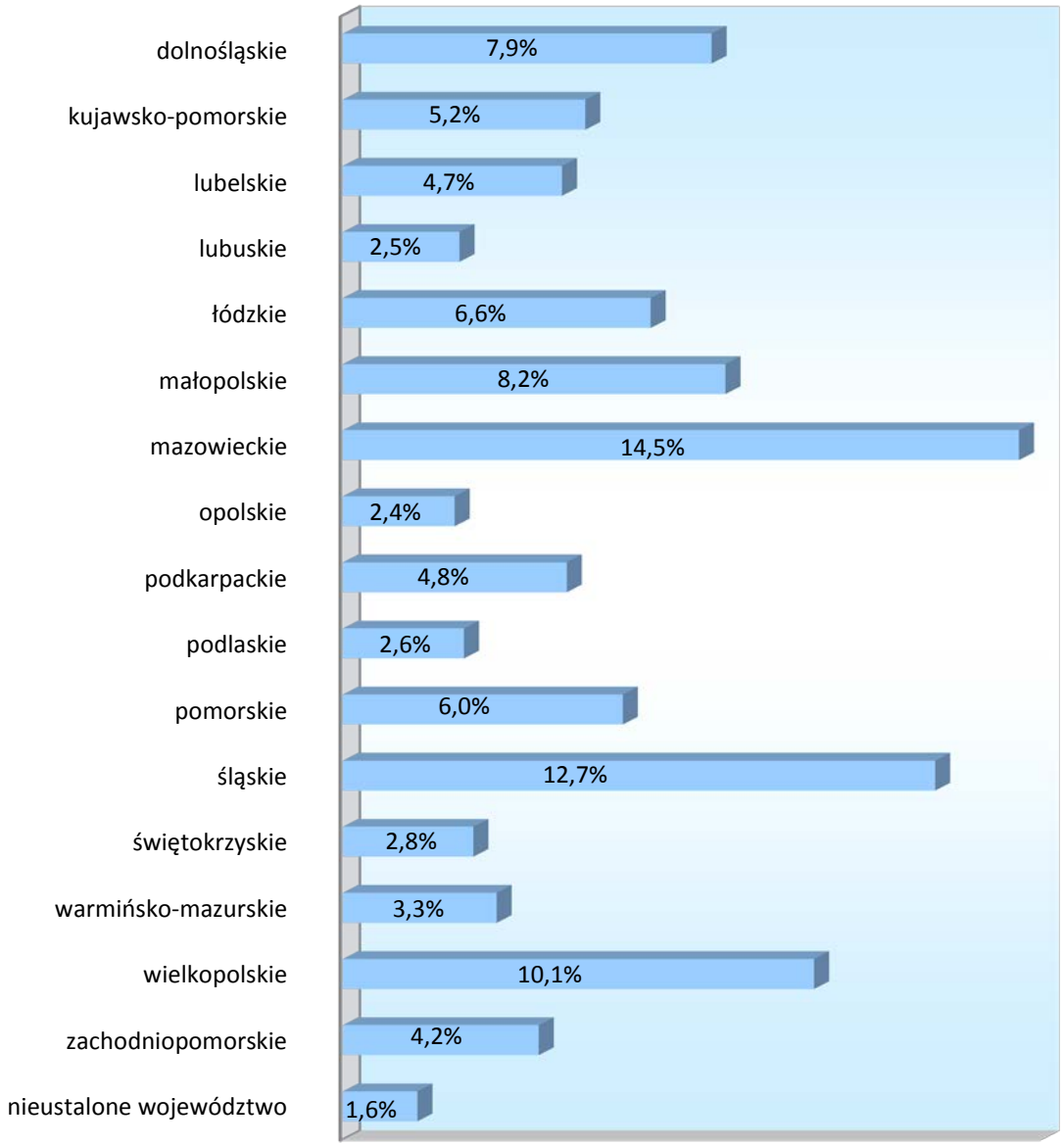

Rys. 33 Przeciętna długość absencji chorobowej w 2019 r. z tytułu choroby własnej osób ubezpieczonych w ZUS w poszczególnych województwach

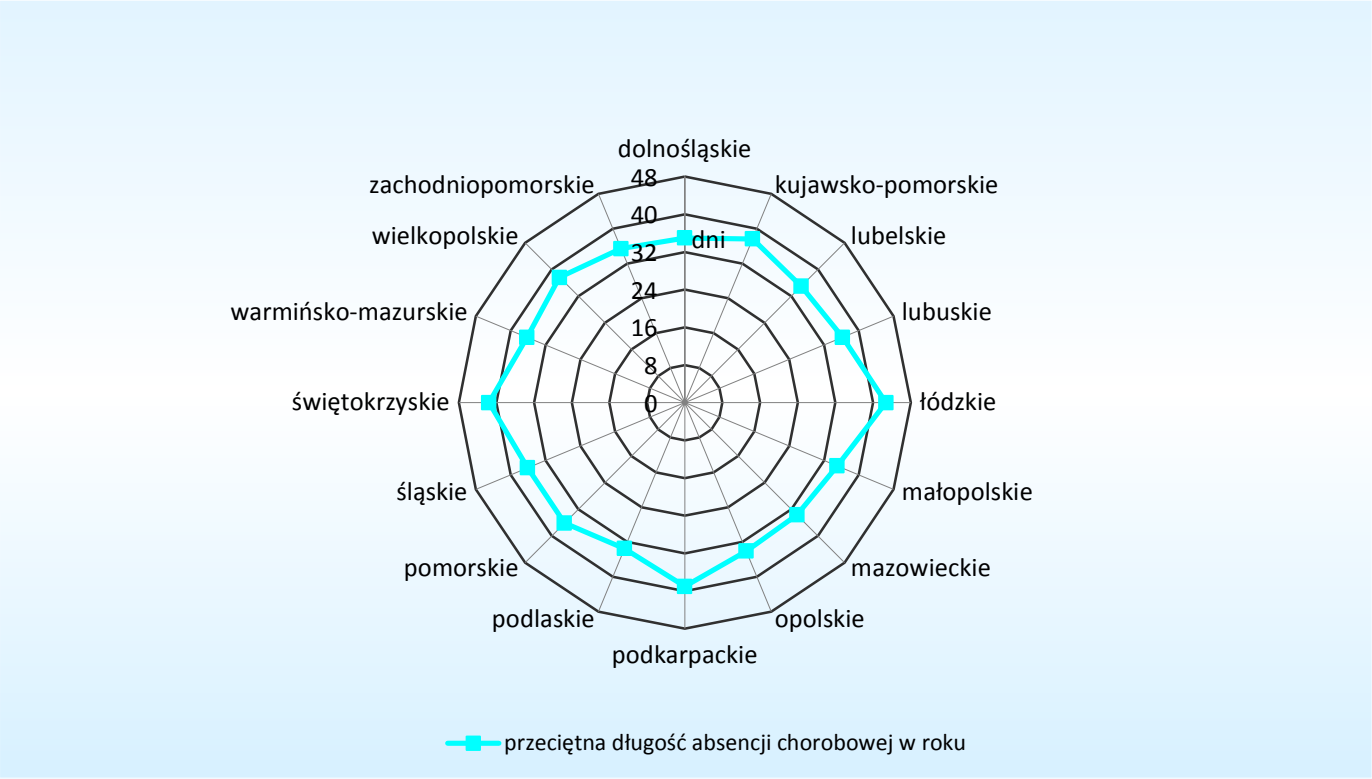

Rys. 34 Liczba ubezpieczonych w ZUS, którym w 2019 r. wystawiono zaświadczenie lekarskie z tytułu choroby własnej według województw

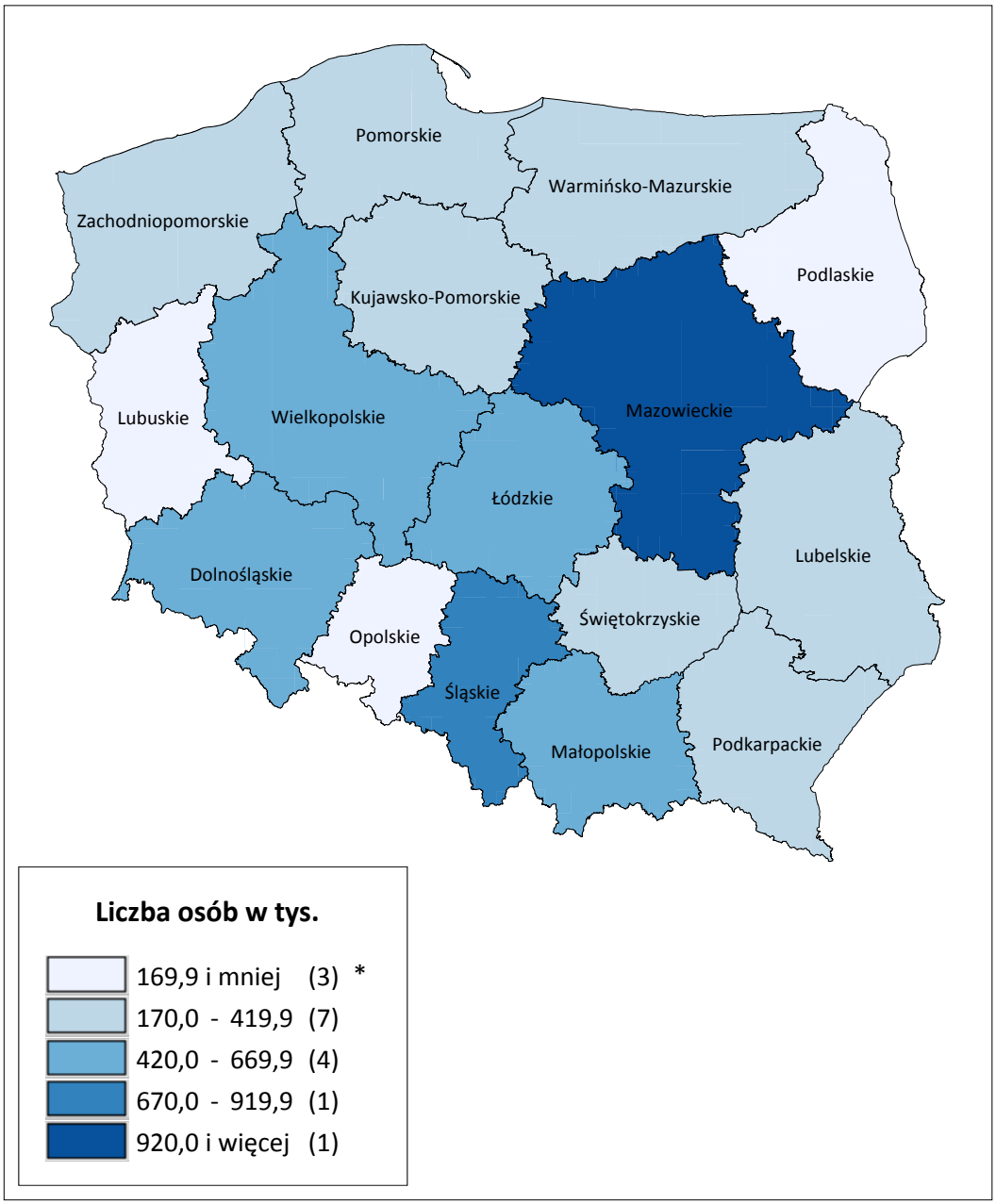

** liczba województw*

TABL. 61 ABSENCJA CHOROBOWA Z TYTUŁU CHOROBY WŁASNEJ OSÓB UBEZPIECZONYCH W ZUS, KTÓRYM W 2019 R. WYSTAWIONO ZAŚWIADCZENIE LEKARSKIE WEDŁUG SEKCJI GOSPODARKI NARODOWEJ*

Sekcje gospodarki narodowej	Liczba osób		Liczba dni absencji chorobowej		Przeciętna długość absencji chorobowej w roku
	w tys.	w %	w tys.	w %	w dniach
OGÓŁEM	**6 589,1**	**100,0**	**238 707,8**	**100,0**	**36,23**
Rolnictwo, leśnictwo, łowiectwo i rybactwo	46,5	0,7	1 921,0	0,8	41,31
Górnictwo i wydobywanie	68,9	1,0	2 548,9	1,1	36,99
Przetwórstwo przemysłowe	1 390,9	21,1	52 600,6	22,0	37,82
Wytwarzanie i zaopatrywanie w energię elektryczną, gaz, parę wodną, gorącą wodę i powietrze do układów klimatyzacyjnych	38,4	0,6	1 175,1	0,5	30,59
Dostawa wody; gospodarowanie ściekami i odpadami oraz działalność związana z rekultywacją	77,2	1,2	2 820,0	1,2	36,52
Budownictwo	393,3	6,0	14 931,5	6,3	37,97
Handel hurtowy i detaliczny; naprawa pojazdów samochodowych	990,1	15,0	40 467,2	17,0	40,87
Transport i gospodarka magazynowa	324,5	4,9	12 243,1	5,1	37,73
Działalność związana z zakwaterowaniem i usługami gastronomicznymi	140,2	2,1	5 745,7	2,4	40,97
Informacja i komunikacja	176,2	2,7	4 264,9	1,8	24,21
Działalność finansowa i ubezpieczeniowa	182,3	2,8	6 485,8	2,7	35,58
Działalność związana z obsługą rynku nieruchomości	74,5	1,1	2 757,7	1,2	37,00
Działalność profesjonalna, naukowa i techniczna	290,6	4,4	9 145,8	3,8	31,47
Działalność w zakresie usług administrowania i działalność wspierająca	323,4	4,9	12 391,7	5,2	38,32
Administracja publiczna i obrona narodowa; obowiązkowe zabezpieczenia społeczne	519,1	7,9	17 242,3	7,2	33,21

TABL. 61 ABSENCJA CHOROBOWA Z TYTUŁU CHOROBY WŁASNEJ OSÓB UBEZPIECZONYCH W ZUS, KTÓRYM W 2019 R. WYSTAWIONO ZAŚWIADCZENIE LEKARSKIE WEDŁUG SEKCJI GOSPODARKI NARODOWEJ* (dok.)

Sekcje gospodarki narodowej	Liczba osób		Liczba dni absencji chorobowej		Przeciętna długość absencji chorobowej w roku
	w tys.	w %	w tys.	w %	w dniach
Edukacja	630,1	9,6	17 444,7	7,3	27,69
Opieka zdrowotna i pomoc społeczna	408,9	6,2	15 355,2	6,4	37,55
Działalność związana z kulturą, rozrywką i rekreacją	75,4	1,1	2 524,3	1,1	33,46
Pozostała działalność usługowa	136,3	2,1	5 121,8	2,1	37,56
Gospodarstwa domowe zatrudniające pracowników	0,0	0,0	0,2	0,0	40,50
Organizacje i zespoły eksterytorialne	0,9	0,0	23,9	0,0	25,91
nieustalona sekcja gospodarki narodowej	301,3	4,6	11 496,5	4,8	.

* według *Polskiej Klasyfikacji Działalności 2007*

Rys. 35 Struktura osób ubezpieczonych w ZUS, którym w 2019 r. wystawiono zaświadczenie lekarskie z tytułu choroby własnej według sekcji gospodarki narodowej*

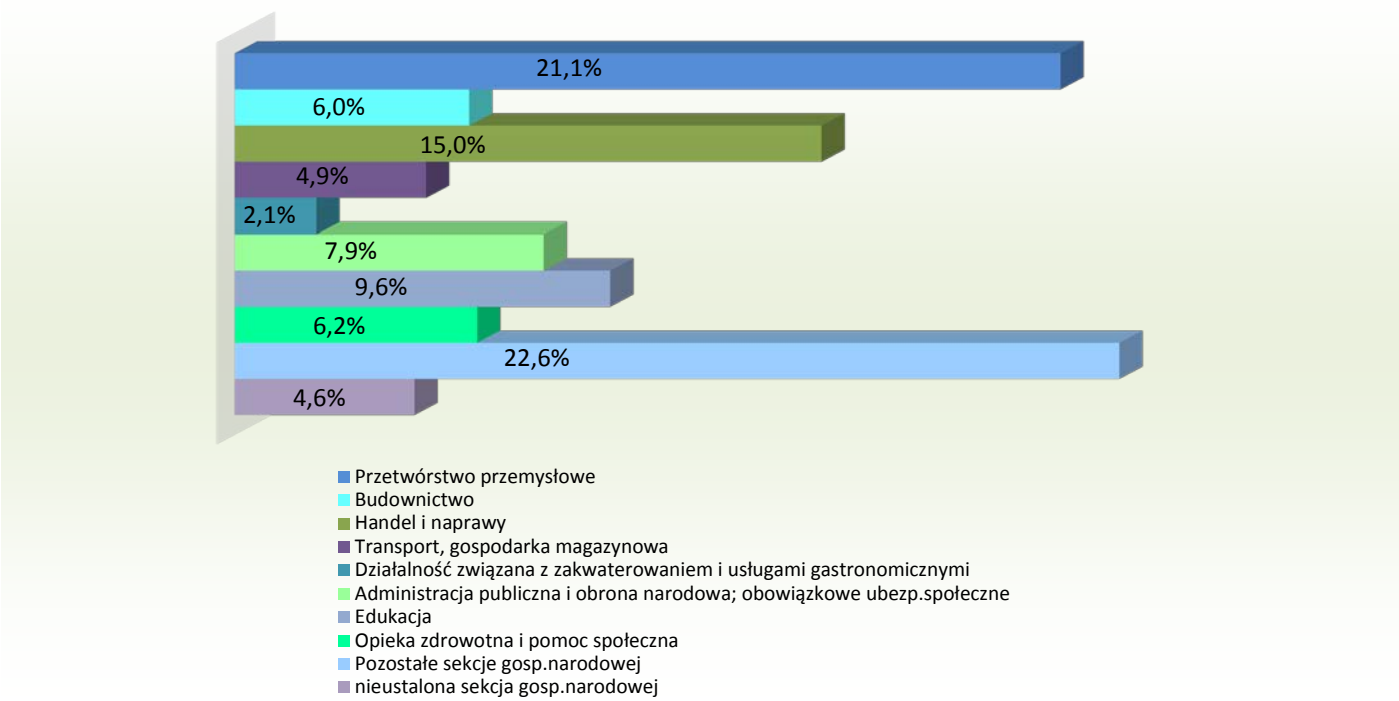

* według *Polskiej Klasyfikacji Działalności 2007*

TABL. 62 ABSENCJA CHOROBOWA Z TYTUŁU CHOROBY WŁASNEJ OSÓB UBEZPIECZONYCH W ZUS, KTÓRYM W 2019 R. WYSTAWIONO ZAŚWIADCZENIE LEKARSKIE WEDŁUG LICZBY ZAŚWIADCZEŃ LEKARSKICH

Liczba zaświadczeń lekarskich w roku	Liczba osób		Liczba dni absencji chorobowej*		Przeciętna długość absencji chorobowej w roku w dniach
	w tys.	w %	w tys.	w %	
OGÓŁEM	**6 589,1**	**100,0**	**238 707,8**	**100,0**	**36,23**
1 - 3	4 727,3	71,7	72 521,1	30,4	15,34
4 - 6	1 180,7	17,9	72 335,2	30,3	61,26
7 - 9	433,2	6,6	51 893,2	21,7	119,80
10 - 12	162,7	2,5	25 956,5	10,9	159,58
13 - 15	56,8	0,9	10 244,3	4,3	180,48
16 i więcej	28,4	0,4	5 757,5	2,4	202,52

* jest to suma dni absencji chorobowej ze wszystkich zaświadczeń lekarskich, które dany ubezpieczony otrzymał w roku

Rys. 36 Struktura osób ubezpieczonych w ZUS, którym w 2019 r. wystawiono zaświadczenie lekarskie z tytułu choroby własnej według liczby zaświadczeń lekarskich

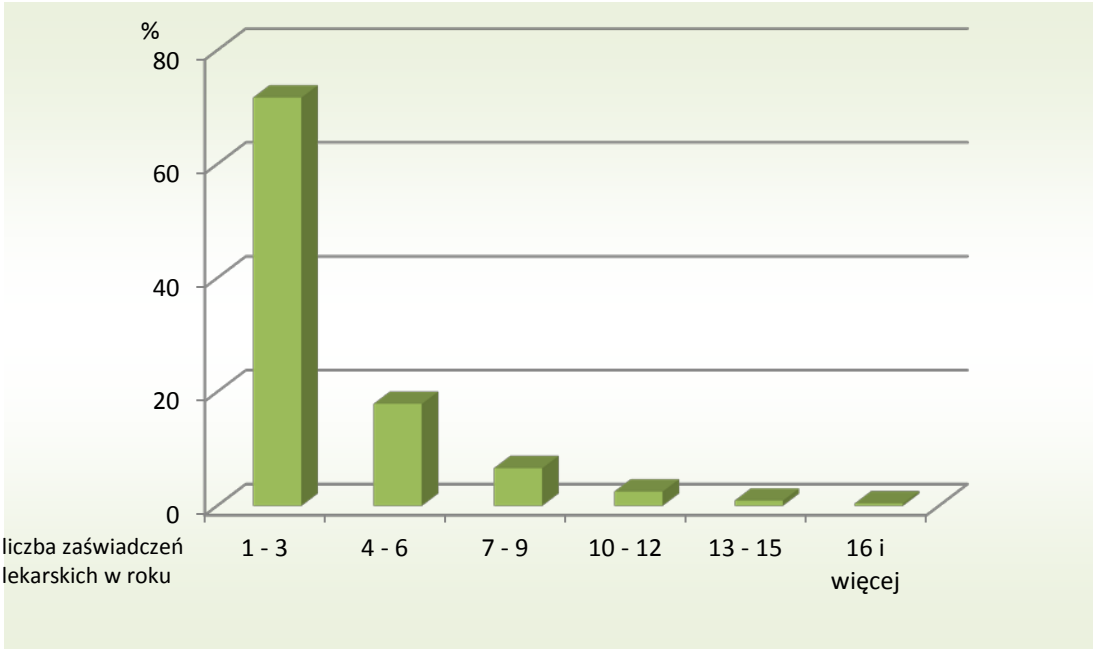

TABL. 63 LICZBA DNI POBYTU W SZPITALU Z TYTUŁU CHOROBY WŁASNEJ OSÓB UBEZPIECZONYCH W ZUS WEDŁUG PŁCI I WIEKU

Wiek ubezpieczonego	Liczba dni pobytu w szpitalu			
	Ogółem	Mężczyźni	Kobiety	nieustalona płeć
	w tys.			
OGÓŁEM	**6 404,3**	**3 399,0**	**3 004,7**	**0,6**
19 lat i mniej	36,6	18,4	18,2	0,0
20 - 29	760,4	357,2	403,1	0,1
30 - 39	1 399,8	685,9	713,7	0,2
40 - 49	1 557,2	761,1	795,9	0,2
50 - 59	1 695,3	870,9	824,3	0,1
60 - 64	712,0	529,6	182,4	0,0
65 lat i więcej	242,8	175,8	67,0	-
nieustalony wiek ubezpieczonego	0,1	-	0,1	0,0

Rys. 37 Struktura dni pobytu w szpitalu z tytułu choroby własnej osób ubezpieczonych w ZUS według ich wieku i płci

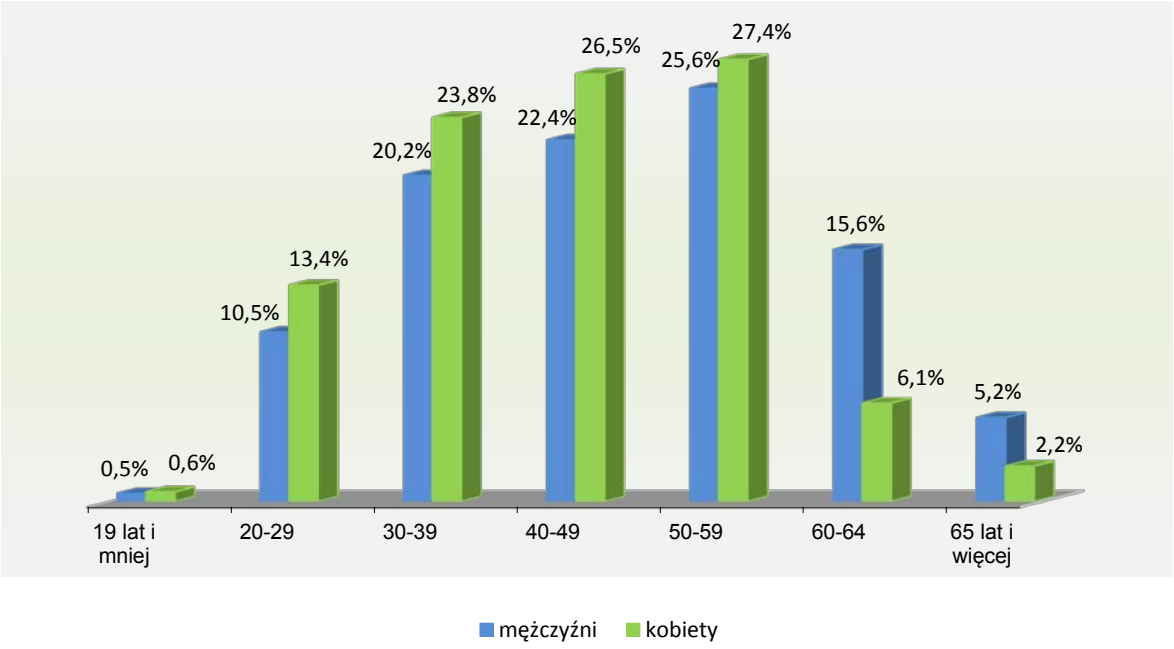

TABL. 64 ABSENCJA CHOROBOWA W ZWIĄZKU Z POBYTEM W SZPITALU Z TYTUŁU CHOROBY WŁASNEJ OSÓB UBEZPIECZONYCH W ZUS WEDŁUG WOJEWÓDZTW

Województwa	Liczba dni pobytu w szpitalu		Liczba szpitalnych zaświadczeń lekarskich		Przeciętna długość pobytu w szpitalu w dniach
	w tys.	%	w tys.	%	
OGÓŁEM	**6 404,3**	**100,0**	**1 278,4**	**100,0**	**5,01**
Dolnośląskie	487,7	7,6	93,8	7,3	5,20
Kujawsko-pomorskie	310,4	4,8	63,6	5,0	4,88
Lubelskie	324,5	5,1	60,9	4,8	5,33
Lubuskie	173,9	2,7	31,3	2,4	5,55
Łódzkie	458,3	7,2	90,4	7,1	5,07
Małopolskie	475,3	7,4	95,5	7,5	4,98
Mazowieckie	863,2	13,5	180,5	14,1	4,78
Opolskie	168,5	2,6	32,3	2,5	5,22
Podkarpackie	333,8	5,2	66,4	5,2	5,02
Podlaskie	186,9	2,9	35,7	2,8	5,23
Pomorskie	342,8	5,4	74,3	5,8	4,61
Śląskie	846,0	13,2	165,0	12,9	5,13
Świętokrzyskie	206,1	3,2	40,6	3,2	5,07
Warmińsko-mazurskie	230,1	3,6	45,1	3,5	5,10
Wielkopolskie	644,7	10,1	132,4	10,4	4,87
Zachodniopomorskie	253,1	4,0	51,5	4,0	4,92
nieustalone województwo	99,1	1,5	19,1	1,5	.

Rys. 38 Struktura dni pobytu w szpitalu z tytułu choroby własnej osób ubezpieczonych w ZUS według województw

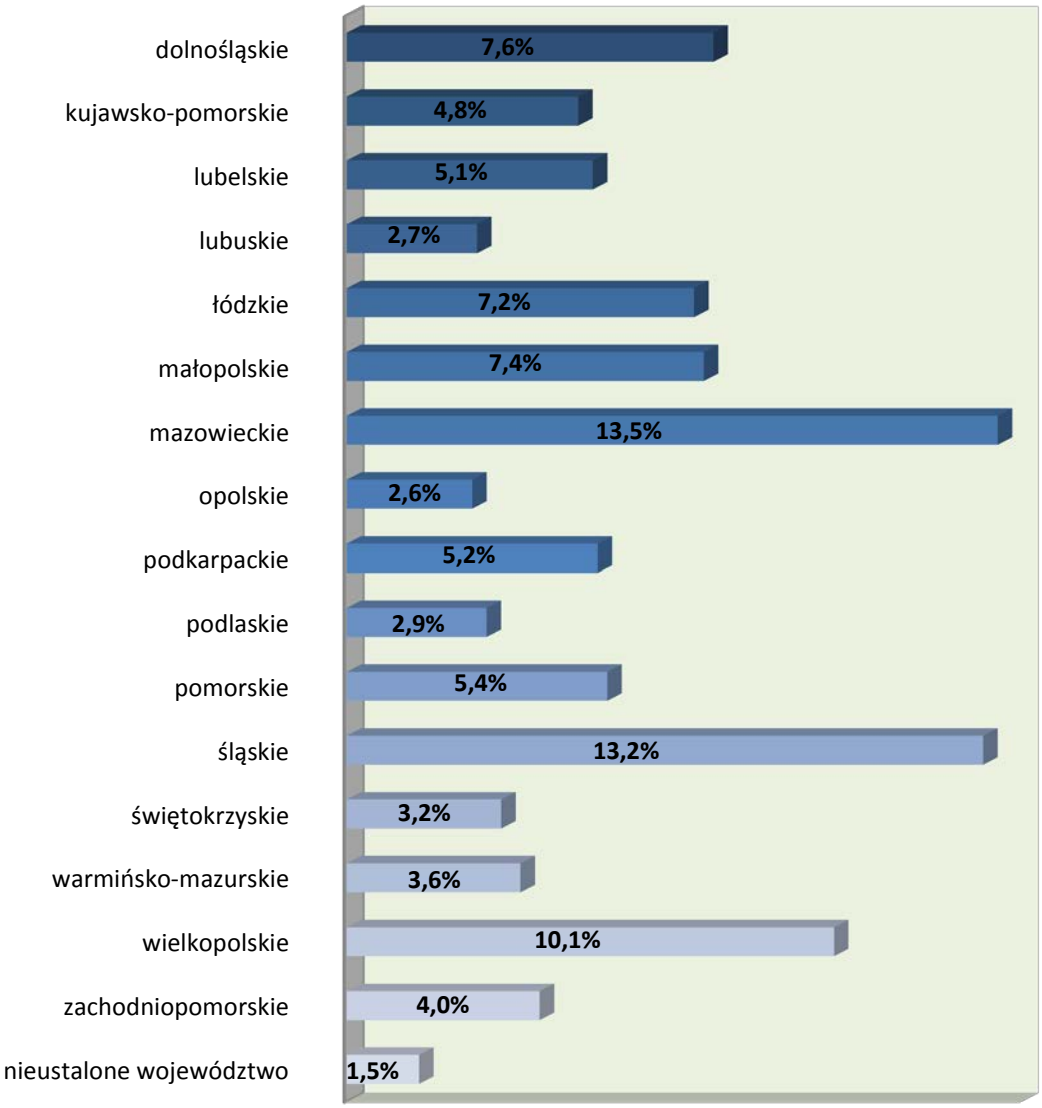

Rys. 39 Przeciętna długość zaświadczenia lekarskiego wystawionego w związku z pobytem w szpitalu z tytułu choroby własnej osobom ubezpieczonym w ZUS w poszczególnych województwach

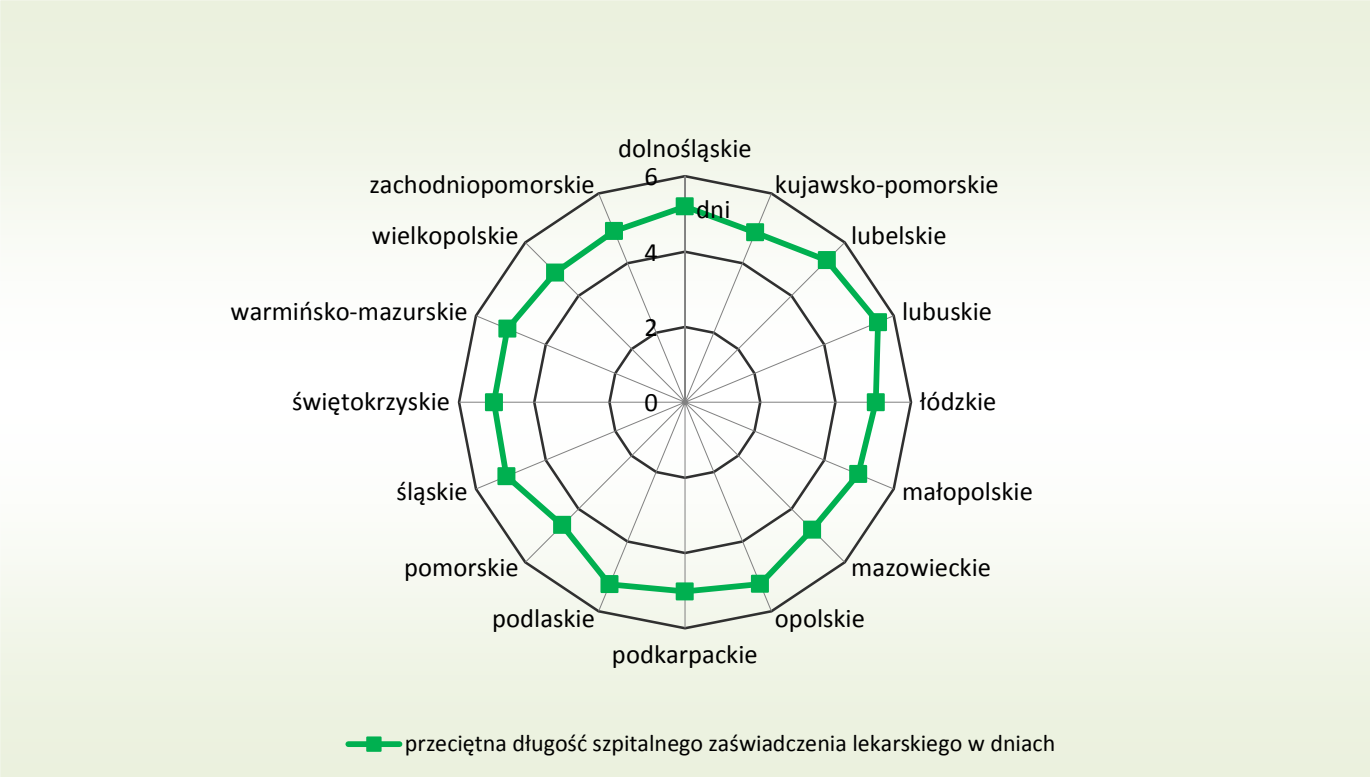

Rys. 40 Absencja chorobowa w związku z pobytem w szpitalu z tytułu choroby własnej osób ubezpieczonych w ZUS według województw

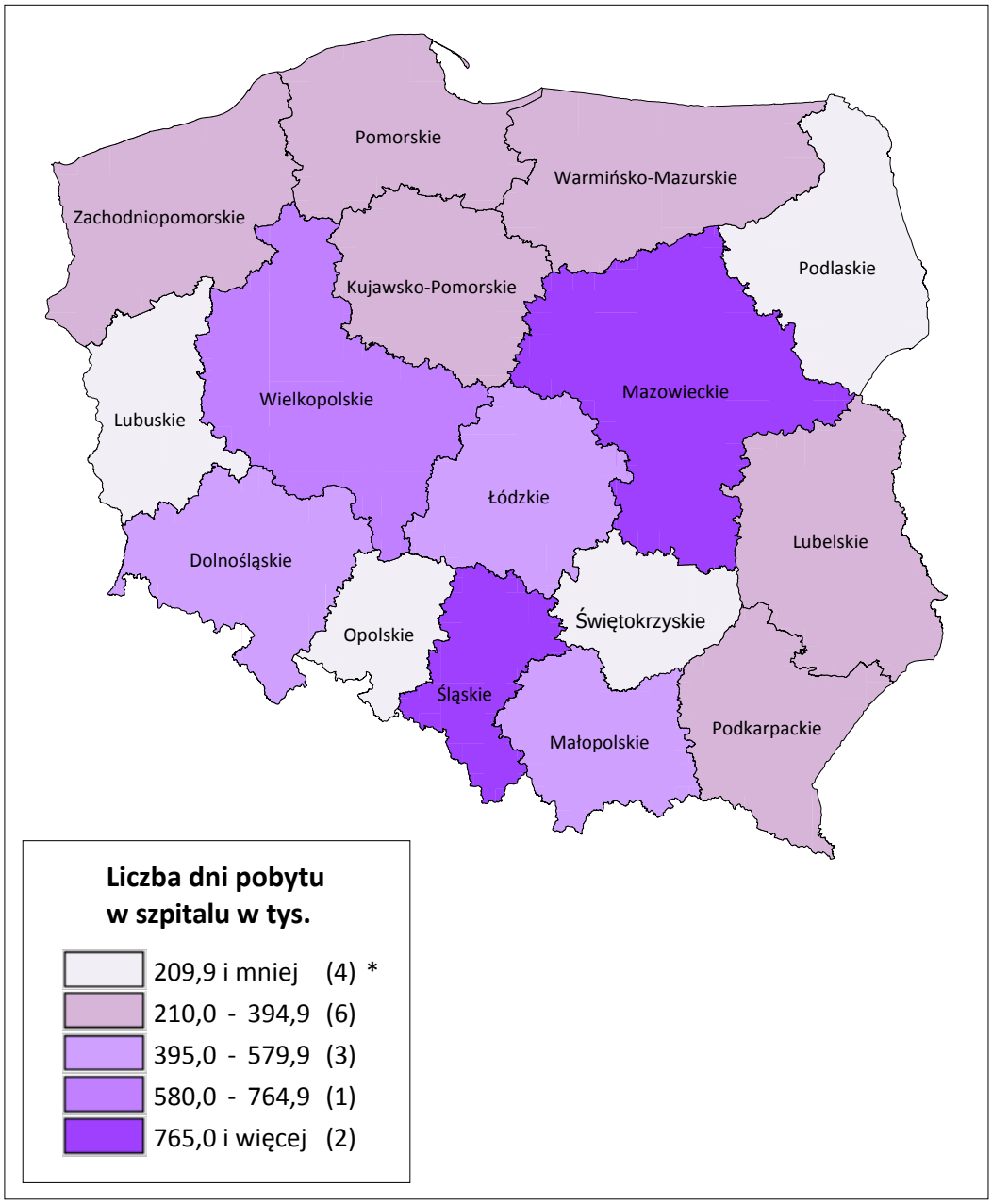

* *liczba województw*

TABL. 65 ABSENCJA CHOROBOWA W ZWIĄZKU Z POBYTEM W SZPITALU Z TYTUŁU CHOROBY WŁASNEJ OSÓB UBEZPIECZONYCH W ZUS WEDŁUG GRUP CHOROBOWYCH

Grupy chorobowe	Liczba dni pobytu w szpitalu		Liczba szpitalnych zaświadczeń lekarskich		Przeciętna długość pobytu w szpitalu w dniach
	w tys.	w %	w tys.	w %	
OGÓŁEM	**6 404,3**	**100,0**	**1 278,4**	**100,0**	**5,01**
Niektóre choroby zakaźne i pasożytnicze	135,8	2,1	16,4	1,3	8,30
Nowotwory	754,8	11,8	160,8	12,6	4,69
Choroby krwi i narządów krwiotwórczych	51,4	0,8	9,9	0,8	5,17
Zaburzenia wydzielania wewnętrznego, stanu odżywienia i przemiany metabolicznej	193,1	3,0	38,5	3,0	5,01
Zaburzenia psychiczne i zaburzenia zachowania	801,3	12,5	58,9	4,6	13,60
Choroby układu nerwowego	307,7	4,8	59,0	4,6	5,21
Choroby oka i przydatków oka	56,7	0,9	26,9	2,1	2,11
Choroby ucha i wyrostka sutkowatego	54,8	0,9	11,2	0,9	4,89
Choroby układu krążenia	722,4	11,3	130,6	10,2	5,53
Choroby układu oddechowego	352,1	5,5	70,2	5,5	5,02
Choroby układu trawiennego	671,5	10,5	143,9	11,3	4,67
Choroby skóry i tkanki podskórnej	113,0	1,8	21,3	1,7	5,31
Choroby układu kostno-stawowego, mięśniowego i tkanki łącznej	663,6	10,4	120,3	9,4	5,52
Choroby układu moczowo-płciowego	480,1	7,5	163,3	12,8	2,94
Ciąża, poród i połóg	292,9	4,6	59,7	4,7	4,91
Niektóre stany rozpoczynające się w okresie okołoporodowym	0,1	0,0	0,0	0,0	7,33
Wady rozwojowe wrodzone, zniekształcenia i aberracje chromosomowe	19,4	0,3	4,5	0,3	4,35

TABL. 65 ABSENCJA CHOROBOWA W ZWIĄZKU Z POBYTEM W SZPITALU Z TYTUŁU CHOROBY WŁASNEJ OSÓB UBEZPIECZONYCH W ZUS WEDŁUG GRUP CHOROBOWYCH (dok.)

Grupy chorobowe	Liczba dni pobytu w szpitalu		Liczba szpitalnych zaświadczeń lekarskich		Przeciętna długość pobytu w szpitalu w dniach
	w tys.	w %	w tys.	w %	
Objawy, cechy chorobowe oraz nieprawidłowe wyniki badań klinicznych i laboratoryjnych jednostek chorobowych gdzie indziej niesklasyfikowane	133,1	2,1	33,2	2,6	4,01
Urazy, zatrucia i inne określone skutki działania czynników zewnętrznych	491,6	7,7	123,2	9,6	3,99
Zewnętrzne przyczyny zachorowania i zgonu	2,0	0,0	1,0	0,1	2,06
Czynniki wpływające na stan zdrowia i kontakt ze służbą zdrowia	63,5	1,0	11,9	0,9	5,33
nieustalona grupa chorobowa	43,5	0,7	13,7	1,1	.

Rys. 41 Struktura dni pobytu w szpitalu z tytułu choroby własnej osób ubezpieczonych w ZUS według grup chorobowych

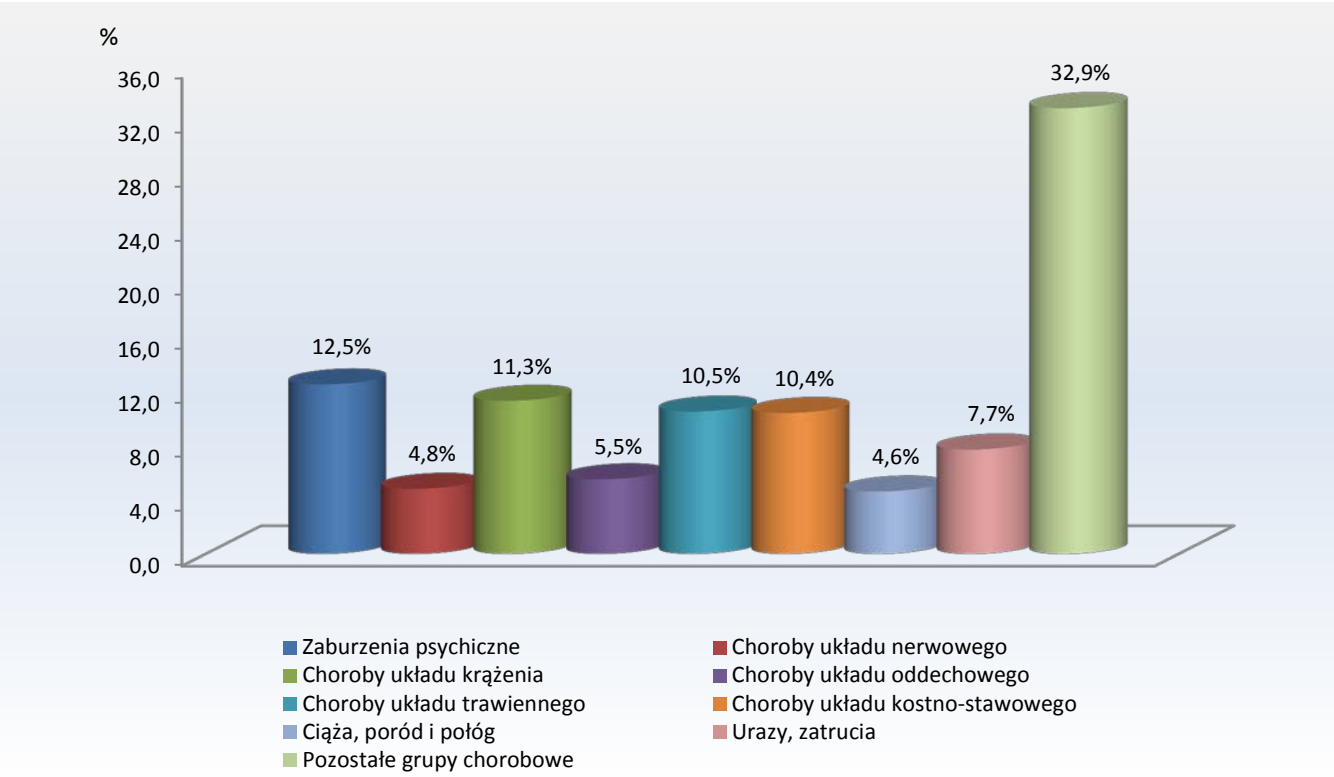

TABL. 66 LICZBA OSÓB* UBEZPIECZONYCH W ZUS, KTÓRYM W 2019 R. WYSTAWIONO ZAŚWIADCZENIE LEKARSKIE W ZWIĄZKU Z POBYTEM W SZPITALU Z TYTUŁU CHOROBY WŁASNEJ WEDŁUG PŁCI I WIEKU

Wiek ubezpieczonych	Liczba osób			
	Ogółem	Mężczyźni	Kobiety	nieustalona płeć
	w tys.			
OGÓŁEM	**995,0**	**459,5**	**535,3**	**0,1**
19 lat i mniej	6,7	3,5	3,2	0,0
20 - 29	136,2	59,2	76,9	0,0
30 - 39	234,8	99,4	135,3	0,0
40 - 49	251,5	103,4	148,1	0,0
50 - 59	243,8	108,7	135,0	0,0
60 - 64	91,0	63,7	27,3	0,0
65 lat i więcej	31,0	21,6	9,4	-
nieustalony wiek ubezpieczonego	0,0	-	0,0	0,0

Rys. 42 Struktura osób* ubezpieczonych w ZUS, którym w 2019 r. wystawiono zaświadczenie lekarskie w związku z pobytem w szpitalu z tytułu choroby własnej według płci i wieku

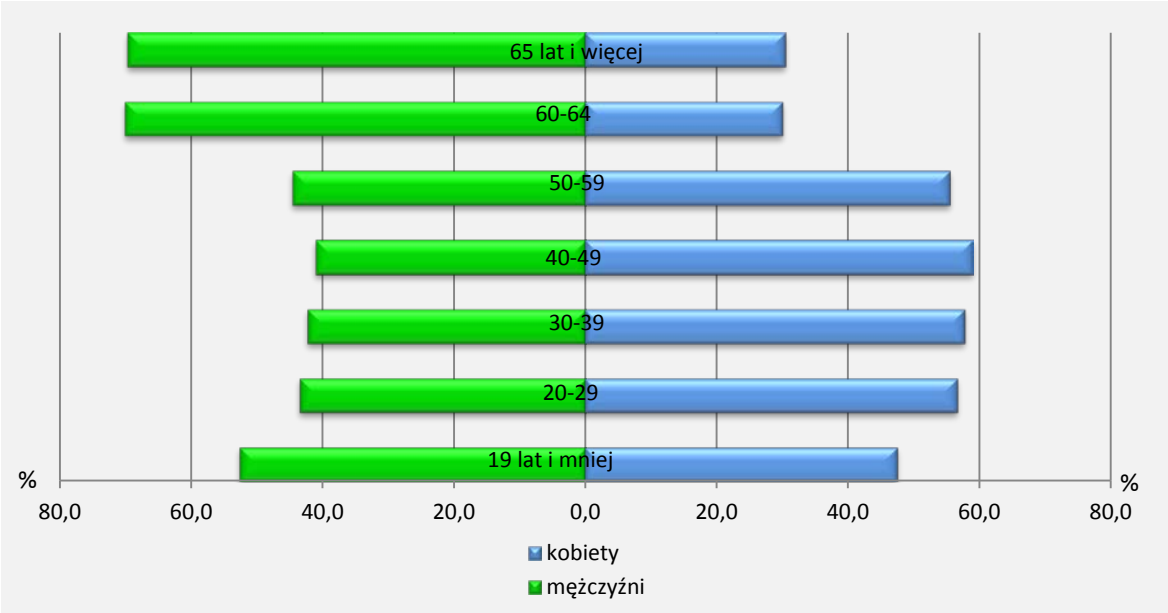

* liczba osób, którym w 2019 r. przynajmniej raz wystawiono zaświadczenie lekarskie w związku z pobytem szpitalu z tytułu choroby własnej