ZAKŁAD UBEZPIECZEŃ SPOŁECZNYCH

DEPARTAMENT STATYSTYKI

ABSENCJA CHOROBOWA

W 2007 ROKU

Warszawa 2008

Opracowały

Ewa Karczewicz

Agnieszka Sikora

Akceptowała

Hanna Zalewska

Dyrektor Departamentu Statystyki

SPIS TREŚCI

strona

1. Wprowadzenie 5

2. Uwagi metodyczne 8

I. Źródło i zakres danych. 8

II. Objaśnienia pojęć przyjętych w opracowaniu. 9

3. Tabele statystyczne 15

Absencja chorobowa z tytułu choroby własnej. 23

Absencja chorobowa z tytułu opieki nad dzieckiem osób ubezpieczonych w ZUS. 97

Absencja chorobowa z tytułu opieki nad innym członkiem rodziny osób ubezpieczonych w ZUS. 105

Absencja chorobowa z tytułu choroby własnej pracowników. 113

Absencja chorobowa w 2007 roku z tytułu choroby własnej osób ubezpieczonych w ZUS. 127

1. WPROWADZENIE

Absencja chorobowa to nieobecność w miejscu pracy spowodowana pogorszeniem stanu zdrowia pracownika uniemożliwiającym wypełnianie obowiązków zawodowych lub koniecznością sprawowania przez pracownika opieki nad chorym członkiem rodziny.

Zaświadczenie lekarskie o czasowej niezdolności do pracy uprawnia do powstrzymania się od pracy, uzasadnia nieobecność w miejscu pracy. Jest również dokumentem stanowiącym, przy spełnieniu określonych wymagań, do wypłaty wynagrodzenia lub zasiłku chorobowego.

Zasady dokumentowania oraz wymiar nieobecności pracownika w pracy normują przepisy prawne, między innymi:

- ustawa z dnia 25 czerwca 1999r. o świadczeniach pieniężnych z ubezpieczenia społecznego w razie choroby i macierzyństwa (Dz.U. 1999 nr 60, poz. 636 ze zm.),
- rozporządzenie Ministra Pracy i Polityki Socjalnej z dnia 27 lipca 1999r. w sprawie szczegółowych zasad i trybu wystawiania zaświadczeń lekarskich, wzoru zaświadczenia lekarskiego i zaświadczenia lekarskiego wydanego w wyniku kontroli lekarza orzecznika Zakładu Ubezpieczeń Społecznych (Dz.U. 1999 Nr 65, poz. 741 z późn. zmianami),
- ustawa o ubezpieczeniu społecznym rolników (Dz.U. 1998 nr 7, poz. 25 ze zmianami),
- ustawy regulujące kwestie związane z absencją chorobową w odniesieniu do tzw. służb mundurowych,
- Kodeks Pracy.

Zaświadczenie lekarskie o czasowej niezdolności do pracy na druku ZUS ZLA może wystawić lekarz prowadzący leczenie, na okres, w którym ubezpieczony ze względu na stan zdrowia powinien powstrzymać się od pracy, jednak nie dłuższy niż do dnia, w którym niezbędne jest przeprowadzenie ponownego badania stanu zdrowia ubezpieczonego.

Przy wystawianiu zaświadczenia lekarskiego brane są pod uwagę wszystkie okoliczności istotne dla oceny stanu zdrowia i upośledzenie funkcji organizmu powodujące czasową niezdolność do pracy ubezpieczonego, ze szczególnym uwzględnieniem rodzaju i warunków pracy.

Zaświadczenie lekarskie, którego wzór stanowi załącznik do rozporządzenia w sprawie szczegółowych zasad i trybu wystawiania zaświadczeń lekarskich, zawiera:

- dane identyfikujące ubezpieczonego, któremu zostało ono wystawione,
- dane identyfikujące płatnika składek,
- dane identyfikujące wystawiającego zaświadczenie lekarskie i jego miejsce wykonywania zawodu,
- okres orzeczonej czasowej niezdolności do pracy, w tym okres pobytu w stacjonarnym zakładzie opieki zdrowotnej,
- numer statystyczny choroby ustalony wg Międzynarodowej Statystycznej Klasyfikacji Chorób i Problemów Zdrowotnych,
- kody literowe mające wpływ na prawo do zasiłku chorobowego lub jego wysokość oraz wskazania lekarskie,
- okres zwolnienia od wykonywania pracy z powodu konieczności sprawowania osobistej opieki nad chorym członkiem rodziny,
- datę urodzenia członka rodziny i jego stosunek pokrewieństwa z ubezpieczonym.

Dane zawarte w zaświadczeniu lekarskim mają charakter poufny.

Informacje o okolicznościach mających wpływ na prawo do zasiłku chorobowego lub o jego wysokości zgodnie z ustawą o świadczeniach pieniężnych z ubezpieczenia społecznego w razie choroby i macierzyństwa, podawane są z zastosowaniem kodów literowych:

- kod A oznacza niezdolność do pracy powstałą po przerwie nie przekraczającej 60 dni spowodowanej tą samą chorobą, która była przyczyną niezdolności do pracy przed przerwą (kod ten niezbędny jest dla prawidłowego zliczenia okresu wypłaty zasiłku chorobowego),
- kod B – oznacza niezdolność do pracy przypadającą w okresie ciąży,
- kod C – oznacza niezdolność do pracy spowodowaną nadużyciem alkoholu,
- kod D – oznacza niezdolność do pracy spowodowaną gruźlicą,
- kod E – stosuje się w przypadkach niezdolności do pracy, która powstała po ustaniu tytułu ubezpieczenia chorobowego, gdy niezdolność do pracy trwa bez przerwy 30 dni i powstała nie później niż w ciągu 3 miesięcy od ustania tytułu ubezpieczenia chorobowego – i dotyczy on choroby zakaźnej o długim okresie wylęgania.

W przypadku niezdolności do pracy objętej powyższymi kodami wypełnienie odpowiedniego pola na druku ZUS ZLA jest obowiązkowe. Na pisemny wniosek ubezpieczonego w zaświadczeniu lekarskim nie umieszcza się kodu „B” i „D”.

Zaświadczenie lekarskie wystawia się z dwiema kopiami. Kody literowe zawierające informacje o okolicznościach mających wpływ na prawo do zasiłku chorobowego lub jego wysokość podaje się na oryginale i obydwu kopiach, natomiast nr statystyczny choroby jedynie na oryginale i drugiej kopii.

Oryginał zaświadczenia wystawiający przesyła w ciągu 7 dni od dnia wystawienia bezpośrednio do terenowej jednostki organizacyjnej ZUS. Pierwszą kopię otrzymuje ubezpieczony, który zobowiązany jest w ciągu 7 dni doręczyć płatnikowi składek. Niedotrzymanie tego obowiązku powoduje obniżenie o 25% wysokości zasiłku przysługującego za okres od 8 dnia niezdolności do pracy do dnia dostarczenia zaświadczenia. Drugą kopię wystawiający zaświadczenie przechowuje przez okres 3 lat.

W przypadku, gdy ubezpieczony zatrudniony jest jednocześnie u kilku pracodawców, na wniosek ubezpieczonego lekarz leczący wystawia odpowiednią liczbę zaświadczeń lekarskich na druku ZUS ZLA. Wystawienie zaświadczenia lekarskiego o niezdolności do pracy dla kolejnego pracodawcy jest formalnym poświadczeniem już wydanego orzeczenia i może być wystawione w późniejszym terminie.

2. UWAGI METODYCZNE

I. Źródło i zakres danych

Zgodnie z przepisami oryginał zaświadczenia lekarskiego jest przesyłany bezpośrednio do terenowej jednostki organizacyjnej ZUS. Dane zawarte na druku ZUS ZLA wprowadzane są do *Rejestru Zaświadczeń Lekarskich KSI ZUS*. Powiązany logicznie z tym rejestrem *moduł obsługi statystyki zwolnień lekarskich* umożliwia, poprzez generowanie raportów korelacyjnych, wszechstronną analizę czasowej niezdolności do pracy.

Prezentowane w części tabelarycznej dane obejmują zatem wszystkie przypadki orzeczonej niezdolności do pracy, która została opisana i złożona na druku ZUS ZLA w ZUS w 2007r. przez lekarzy wystawiających te zaświadczenia.

Informacje o dniach niezdolności do pracy obejmują łączną kalendarzową liczbę dni niezdolności do pracy, spowodowanej określoną jednostką chorobową, ustaloną na podstawie wpisanej na zaświadczeniu lekarskim informacji o dacie początku niezdolności do pracy oraz końca niezdolności do pracy, w przypadku braku poprawnej informacji na druku ZUS ZLA z pola o liczbie dni absencji chorobowej.

Informacje o ubezpieczonym – ale tylko w odniesieniu do ubezpieczonych w ZUS, które nie widnieją na zaświadczeniu lekarskim, takie jak tytuł ubezpieczenia czy rodzaj działalności wg Polskiej Klasyfikacji Działalności PKD płatnika pochodzą z Centralnego Rejestru Ubezpieczonych oraz z Centralnego Rejestru Płatników w KSI ZUS. W pozostałych przypadkach (tj. ubezpieczonych w KRUS lub w INNY – patrz pkt II.1.) dane mogły być zaprezentowane jedynie w ogólnym zarysie.

W przypadku gdy ubezpieczony był zatrudniony u kilku pracodawców jednocześnie i lekarz leczący wystawił odpowiednią liczbę zaświadczeń lekarskich na druku ZUS ZLA o niezdolności do pracy w tym samym wymiarze i przypadającej w tym samym okresie, zgodnie z przyjętymi założeniami prezentowane jest tylko jedno zaświadczenie.

Przyjęto również założenie, że przy prezentacji skumulowanej absencji chorobowej danego ubezpieczonego, który przebywał na zwolnieniu lekarskim w ciągu roku kilkakrotnie,

cechy społeczno-demograficzne tego ubezpieczonego są uwzględniane w momencie najpóźniej wystawionego zwolnienia. Oznacza to, że wszystkie przypadki migracji przestrzennej czy zawodowej ubezpieczonego w ciągu roku nie są pokazywane. Miejsce zamieszkania (województwo), miejsce pracy (sekcja PKD) czy tytuł ubezpieczenia podawane są w powiązaniu z jego ostatnim zaświadczeniem lekarskim.

II. Objaśnienia pojęć przyjętych w opracowaniu

1. **Ubezpieczony w :**

   - ZUS

   - KRUS

   - INNY ,

   - określenie to zostało przyjęte zgodnie z obowiązującym drukiem zaświadczenia lekarskiego ZUS ZLA, na którym informację tę wypełnia lekarz na podstawie rozmowy z pacjentem. Zgodnie z przepisami lekarz przesyła do ZUS wszystkie wystawione zaświadczenia ZUS ZLA, niezależnie od faktycznego stanu podlegania ubezpieczeniu.

   W przypadku „ubezpieczony w ZUS" – jest to pojęcie szersze niż przyjmowane w ubezpieczeniach społecznych.

2. Rozróżniono trzy przyczyny wystąpienia absencji chorobowej:

⇒ **z tytułu choroby własnej** – ubezpieczony ze względu na stan zdrowia powinien powstrzymać się od pracy,

⇒ **z tytułu opieki nad dzieckiem** – ubezpieczony jest zwolniony od wykonywania pracy z powodu konieczności osobistego sprawowania opieki nad chorym dzieckiem (własnym ubezpieczonego lub jego małżonka, dzieckiem przysposobionym, dzieckiem obcym przyjętym na wychowanie i utrzymanie) w wieku do ukończenia 14 lat,

⇒ **z tytułu opieki nad innym członkiem rodziny** – ubezpieczony jest zwolniony od wykonywania pracy z powodu konieczności osobistego sprawowania opieki nad chorym członkiem rodziny; za członków rodziny uważa się małżonka, rodziców, teściów, wnuki, rodzeństwo oraz dzieci w wieku ponad 14 lat jeżeli pozostają we wspólnym gospodarstwie domowym z ubezpieczonym w okresie sprawowania opieki.

3. **Wiek ubezpieczonego –** został wyznaczony na podstawie daty urodzenia ubezpieczonego wpisywanej na druku zaświadczenia lekarskiego oraz daty wystawienia tego zaświadczenia.

   Prezentowany w tablicach w korelacji z liczbą dni absencji chorobowej lub liczbą zaświadczeń lekarskich jest to wiek ubezpieczonego w momencie wystawienia zaświadczenia. Natomiast wiek prezentowany w tablicach w korelacji z liczbą osób przebywających na zwolnieniu lekarskim przynajmniej raz w ciągu roku, to wiek ustalony na podstawie daty wystawienia ostatniego zaświadczenia lekarskiego w danym roku. Podobne ustalenia przyjęto w przypadku absencji chorobowej z tytułu opieki nad dzieckiem oraz z tytułu opieki nad innym członkiem rodziny.

4. **Tytuł ubezpieczenia –** przyjęto zgodnie z rozporządzeniem Ministra Pracy i Polityki Socjalnej z dnia 4 grudnia 1998r. w sprawie określenia wzorów zgłoszeń do ubezpieczeń społecznych i ubezpieczenia zdrowotnego, imiennych raportów miesięcznych i imiennych raportów korygujących, zgłoszeń płatnika, deklaracji rozliczeniowych i deklaracji rozliczeniowych korygujących oraz innych dokumentów (Dz.U. nr 149, poz. 982 z późn. zm.).

   W tablicach statystycznych przyjęto skrócone nazwy dla grup tytułów ubezpieczenia.

   Zgodnie z metodologią badania przy obliczaniu dni absencji chorobowej ze zwolnień wystawionych dla tego samego ubezpieczonego w ciągu całego 2007r. generalnie przyjęto tytuł ubezpieczenia związany z ostatnim zaświadczeniem lekarskim wystawionym w tym roku.

5. **Powód choroby –** jak już wspomniano we wprowadzeniu, jest to informacja o okolicznościach mających wpływ na prawo do zasiłku chorobowego lub o jego wysokości, podawana na zaświadczeniu lekarskim z zastosowaniem odpowiednich kodów literowych. W tablicach 28-33 przedstawiono tylko zwolnienia, dla których to pole zostało wypełnione. Różnica pomiędzy liczbą zwolnień wykazaną w tych tablicach a liczbą zwolnień ogółem zawiera zwolnienia, na których nie było obowiązku podawania kodu powodu choroby.

6. **Przeciętna długość zwolnienia lekarskiego –** jest to liczba dni absencji chorobowej przypadająca na jedno zwolnienie lekarskie. Brane są pod uwagę tylko te zwolnienia, które posiadają informację o długości absencji.

7. **Absencja chorobowa w roku –** jest to - dla danego ubezpieczonego - suma dni absencji chorobowej ze zwolnień lekarskich, które ten ubezpieczony w danym roku otrzymał.

8. **Przeciętna długość absencji chorobowej w roku –** jest to łączna liczba dni absencji chorobowej przypadająca na jednego ubezpieczonego przebywającego w okresie roku na jednym lub kilku zwolnieniach lekarskich.

9. Rozporządzenie w sprawie szczegółowych zasad i trybu wystawiania zaświadczeń lekarskich nie ogranicza z góry liczby wystawianych zaświadczeń lekarskich w ciągu roku jednemu ubezpieczonemu, nie precyzuje także liczby dni niezdolności do pracy na jaką może być wystawione zaświadczenie. Zarówno częstość wystawiania zaświadczeń jak i okres niezdolności do pracy są uzależnione od rodzaju schorzenia oraz potrzeby kontroli osiąganych efektów leczenia, zgodnie z zapisem w § 2 rozporządzenia: na okres nie dłuższy niż do dnia, w którym niezbędne jest przeprowadzenie ponownego badania stanu zdrowia ubezpieczonego. Przyjęte w tablicach **przedziały długości absencji chorobowej** czy to z tytułu choroby własnej, opieki nad dzieckiem czy też innym członkiem rodziny oraz przedziały dotyczące liczby wystawionych w ciągu roku zwolnień są umowne, dostosowane jednakże do tzw. „okresów zasiłkowych" określonych ustawą o świadczeniach pieniężnych z ubezpieczenia społecznego w razie choroby i macierzyństwa.

   W przypadku niezdolności do pracy z tytułu choroby własnej wyróżnione zostały przedziały długości absencji chorobowej trwającej do 182 dni oraz 183 dni i więcej ze względu na okres niezdolności do pracy spowodowany gruźlicą – 270 dni.

   W przypadku niezdolności do pracy z tytułu konieczności sprawowania osobistej opieki:

   - nad dzieckiem w wieku do ukończenia 14 lat - wyróżniono przedziały: do 60 dni w roku kalendarzowym oraz 61 dni i więcej ze względu na przypadki przedłużania tego okresu w szczególnych okolicznościach,

- nad innymi członkami rodziny – do 14 dni w roku kalendarzowym oraz 15 dni i więcej w odniesieniu do ubezpieczonych nie podlegających powyżej wymienionej ustawie, dla których wymiar okresu zasiłkowego jest regulowany przepisami branżowymi.

W myśl przepisów ustawy o ubezpieczeniu społecznym rolników zasiłek chorobowy przysługuje ubezpieczonemu niezdolnemu do pracy nie dłużej niż 180 dni, natomiast z tytułu konieczności sprawowania osobistej opieki nad dzieckiem lub innym członkiem rodziny takie świadczenie nie przysługuje.

10. **Nieustalone zjawisko -** do pozycji tej zaliczono przypadki: braku informacji na druku ZUS ZLA (tj. nie zostały wypełnione wszystkie pola przez lekarza wystawiającego zaświadczenie), zniekształcenia informacji lub błędnego ich wczytania w struktury bazy danych i w związku z tym nie zostały one poprawnie zidentyfikowane w przyjętych słownikach (np. w słowniku województw, sekcji PKD, tytułów ubezpieczeń, itp.). Zaliczono tu także przypadki, w których informacje pomimo poprawnego ich zapisu nie spełniały logicznych założeń, np. liczba dni na pojedynczym zaświadczeniu lekarskim jest poprawną wartością, jednakże już przy sumowaniu dni ze zwolnień wystawionych w ciągu roku jednemu ubezpieczonemu daje wartość przekraczającą 365 dni.

Informacje prezentowane w opracowaniu w głównej mierze dotyczą absencji chorobowej ubezpieczonych w ZUS. Odnośnie ubezpieczonych w KRUS lub w INNYCH mogliśmy zaprezentować absencję chorobową w bardzo ogólnym zarysie.

* * *

Materiał o absencji chorobowej został usystematyzowany w kilku płaszczyznach. Dokonano prezentacji:

- liczby dni absencji chorobowej, pokazując rozmiar zjawiska, strukturę cech społeczno-demograficznych, zróżnicowanie przestrzenne, przyczyny powodujące absencję chorobową,
- liczby zwolnień lekarskich wydanych w ciągu 2007r. w korelacji z takimi cechami jak analizowana liczba dni absencji chorobowej,
- liczby osób przebywających w ciągu roku raz lub kilkakrotnie na zwolnieniu lekarskim w odniesieniu do łącznej liczby dni absencji na przestrzeni roku przypadającej na danego ubezpieczonego oraz liczby otrzymanych przez niego w ciągu roku zaświadczeń,
- absencji chorobowej rozróżniając tytuł tej absencji, tj. choroba własna, opieka nad dzieckiem, opieka nad innym członkiem rodziny.

* * *

W 2007r. zarejestrowano 18 325,5 tys. zaświadczeń lekarskich o czasowej niezdolności do pracy na łączną liczbę dni absencji chorobowej 223 722,0 tys. W porównaniu z 2006r. był to wzrost liczby zaświadczeń o 6,7%, natomiast liczby dni absencji o 3,3%.

Liczba osób, które w ciągu 2007 roku przynajmniej raz przebywały na zwolnieniu lekarskim wyniosła 6 138,6 tys. i w porównaniu z rokiem poprzednim była wyższa o 10,7 %.

Przeciętna długość zwolnienia lekarskiego wyniosła 12,21 dnia, natomiast przeciętna absencja chorobowa w roku przypadająca na 1 osobę 35,99 dnia.

SPIS TABEL

strona

Tabela 1. Absencja chorobowa z tytułu choroby własnej. 25
Tabela 2. Absencja chorobowa z tytułu choroby własnej według długości absencji chorobowej …….. 26
Tabela 3. Struktura absencji chorobowej z tytułu choroby własnej według długości absencji chorobowej ……..…….. 27
Tabela 4. Absencja chorobowa z tytułu choroby własnej osób ubezpieczonych w ZUS według płci i wieku…….. 28
Tabela 5. Liczba zwolnień lekarskich wydanych z tytułu choroby własnej osobom ubezpieczonym w ZUS według ich płci i wieku……. . . . 29
Tabela 6. Liczba zwolnień lekarskich wydanych z tytułu choroby własnej osobom ubezpieczonym w ZUS według długości absencji oraz wieku ubezpieczonego…….. ……. 30
Tabela 7. Struktura zwolnień lekarskich wydanych z tytułu choroby własnej osobom ubezpieczonym w ZUS według długości absencji oraz wieku ubezpieczonego…….. . . ……... . . 31
Tabela 8. Absencja chorobowa z tytułu choroby własnej osób ubezpieczonych w ZUS według województw…….…….. 32
Tabela 9. Liczba dni absencji chorobowej z tytułu choroby własnej osób ubezpieczonych w ZUS według płci i województw…….. 36
Tabela 10. Struktura dni absencji chorobowej z tytułu choroby własnej osób ubezpieczonych w ZUS według województw i płci…….. 37
Tabela 11. Struktura dni absencji chorobowej z tytułu choroby własnej osób ubezpieczonych w ZUS według płci i województw…….. 38
Tabela 12. Liczba zwolnień lekarskich wydanych z tytułu choroby własnej osobom ubezpieczonym w ZUS według płci i województw…..…… 39
Tabela 13. Struktura zwolnień lekarskich wydanych z tytułu choroby własnej osobom ubezpieczonym w ZUS według województw oraz płci…... . . 40
Tabela 14. Struktura zwolnień lekarskich wydanych z tytułu choroby własnej osobom ubezpieczonym w ZUS według płci i województw……... . . 41
Tabela 15. Absencja chorobowa z tytułu choroby własnej osób ubezpieczonych w ZUS według grup chorobowych...…….. 42
Tabela 16. Liczba dni absencji chorobowej z tytułu choroby własnej osób ubezpieczonych w ZUS według grup chorobowych…….. 46
Tabela 17. Liczba dni absencji chorobowej z tytułu choroby własnej osób ubezpieczonych w ZUS według ich wieku oraz grup chorobowych…. 48
Tabela 18. Struktura dni absencji chorobowej z tytułu choroby własnej osób ubezpieczonych w ZUS według ich wieku oraz grup chorobowych…. 50
Tabela 19. Liczba dni absencji chorobowej z tytułu choroby własnej osób ubezpieczonych w ZUS według grup chorobowych oraz województw 52
Tabela 20. Struktura dni absencji chorobowej z tytułu choroby własnej osób ubezpieczonych w ZUS według województw oraz grup chorobowych. 54
Tabela 21. Struktura dni absencji chorobowej z tytułu choroby własnej osób ubezpieczonych w ZUS według grup chorobowych oraz województw. 56
Tabela 22. Liczba zwolnień lekarskich wydanych z tytułu choroby własnej osobom ubezpieczonym w ZUS według grup chorobowych…….. 62

Tabela 23. Liczba zwolnień lekarskich wydanych z tytułu choroby własnej osobom ubezpieczonym w ZUS według długości absencji chorobowej oraz grup chorobowych…….. 64
Tabela 24. Struktura zwolnień lekarskich wydanych z tytułu choroby własnej osobom ubezpieczonym w ZUS według długości absencji chorobowej oraz grup chorobowych…….. 66
Tabela 25. Liczba zwolnień lekarskich wydanych z tytułu choroby własnej osobom ubezpieczonym w ZUS według grup chorobowych oraz województw……..…….. 68
Tabela 26. Struktura zwolnień lekarskich wydanych z tytułu choroby własnej osobom ubezpieczonym w ZUS według województw oraz grup chorobowych……..……. 70
Tabela 27. Struktura zwolnień lekarskich wydanych z tytułu choroby własnej osobom ubezpieczonym w ZUS według grup chorobowych oraz województw……...……. 72
Tabela 28. Liczba dni absencji chorobowej z tytułu choroby własnej osób ubezpieczonych w ZUS według ich płci oraz powodu choroby……..... 74
Tabela 29. Struktura dni absencji chorobowej z tytułu choroby własnej osób ubezpieczonych w ZUS według powodu choroby oraz płci…..……..... 75
Tabela 30. Liczba dni absencji chorobowej z tytułu choroby własnej osób ubezpieczonych w ZUS według ich wieku oraz powodu choroby……. 76
Tabela 31. Struktura dni absencji chorobowej z tytułu choroby własnej osób ubezpieczonych w ZUS według ich wieku oraz powodu choroby..... 77
Tabela 32. Absencja chorobowa z tytułu choroby własnej osób ubezpieczonych w ZUS według długości absencji chorobowej oraz powodu choroby. . 78
Tabela 33. Struktura zwolnień lekarskich wydanych z tytułu choroby własnej osobom ubezpieczonym w ZUS według długości absencji chorobowej oraz powodu choroby…….……. 79
Tabela 34. Absencja chorobowa z tytułu choroby własnej osób ubezpieczonych w ZUS według sekcji gospodarki narodowej……... . 80
Tabela 35. Liczba dni absencji chorobowej z tytułu choroby własnej osób ubezpieczonych w ZUS według płci oraz sekcji gospodarki narodowej……..... 82
Tabela 36. Liczba dni absencji chorobowej z tytułu choroby własnej osób ubezpieczonych w ZUS według ich wieku oraz sekcji gospodarki narodowej ……... 83
Tabela 37. Struktura dni absencji chorobowej z tytułu choroby własnej osób ubezpieczonych w ZUS według ich wieku oraz sekcji gospodarki narodowej ……... 85
Tabela 38. Liczba zwolnień lekarskich wydanych z tytułu choroby własnej osobom ubezpieczonym w ZUS według ich wieku oraz sekcji gospodarki narodowej……...….. 87
Tabela 39. Struktura zwolnień lekarskich wydanych z tytułu choroby własnej osobom ubezpieczonym w ZUS według ich wieku oraz sekcji gospodarki narodowej……...….. 89
Tabela 40. Liczba zwolnień lekarskich wydanych z tytułu choroby własnej osobom ubezpieczonym w ZUS według długości absencji chorobowej oraz sekcji gospodarki narodowej……...……..... 91

Tabela 41. Struktura zwolnień lekarskich wydanych z tytułu choroby własnej osobom ubezpieczonym w ZUS według długości absencji chorobowej oraz sekcji gospodarki narodowej……..……..... 93
Tabela 42. Absencja chorobowa z tytułu choroby własnej osób ubezpieczonych w ZUS według wybranych tytułów ubezpieczenia……... . 95
Tabela 43. Absencja chorobowa z tytułu opieki nad dzieckiem osób ubezpieczonych w ZUS według płci osób sprawujących opiekę i ich wieku……..……... . 99
Tabela 44. Absencja chorobowa z tytułu opieki nad dzieckiem osób ubezpieczonych w ZUS według długości absencji oraz wieku dziecka. 100
Tabela 45. Absencja chorobowa z tytułu opieki nad dzieckiem osób ubezpieczonych w ZUS według województw…… 101
Tabela 46. Absencja chorobowa z tytułu opieki nad innym członkiem rodziny osób ubezpieczonych w ZUS według płci osób sprawujących opiekę i ich wieku……..... 107
Tabela 47. Absencja chorobowa z tytułu opieki nad innym członkiem rodziny osób ubezpieczonych w ZUS według długości absencji oraz płci osób sprawujących opiekę……... 108
Tabela 48. Absencja chorobowa z tytułu opieki nad innym członkiem rodziny osób ubezpieczonych w ZUS według województw……..... 109
Tabela 49. Absencja chorobowa z tytułu choroby własnej pracowników według ich wieku…….……..... 115
Tabela 50. Absencja chorobowa z tytułu choroby własnej pracowników według długości absencji chorobowej oraz płci pracowników……..... 116
Tabela 51. Absencja chorobowa z tytułu choroby własnej pracowników według grup chorobowych……..…….……..... 117
Tabela 52. Absencja chorobowa z tytułu choroby własnej pracowników według sekcji gospodarki narodowej……..…….……..... 120
Tabela 53. Absencja chorobowa z tytułu choroby własnej pracowników, którzy w 2007r. przebywali na zwolnieniu lekarskim według województw…..... 122
Tabela 54. Absencja chorobowa z tytułu choroby własnej pracowników, którzy w 2007r. przebywali na zwolnieniu lekarskim według liczby zwolnień lekarskich……...…..... 126
Tabela 55. Liczba osób ubezpieczonych w ZUS, które w 2007r. przebywały na zwolnieniu lekarskim z tytułu choroby własnej według ich wieku i płci…….. 129
Tabela 56. Absencja chorobowa z tytułu choroby własnej osób ubezpieczonych w ZUS, które w 2007r. przebywały na zwolnieniu lekarskim według długości absencji chorobowej oraz ich wieku…….…….. 130
Tabela 57. Struktura dni absencji chorobowej z tytułu choroby własnej osób ubezpieczonych w ZUS, które w 2007r. przebywały na zwolnieniu lekarskim według długości absencji chorobowej oraz ich wieku……. 131
Tabela 58. Absencja chorobowa z tytułu choroby własnej osób ubezpieczonych w ZUS, które w 2007r. przebywały na zwolnieniu lekarskim według województw……..…….. 132
Tabela 59. Absencja chorobowa z tytułu choroby własnej osób ubezpieczonych w ZUS, które w 2007r. przebywały na zwolnieniu lekarskim według sekcji gospodarki narodowej…….…….. 136
Tabela 60. Absencja chorobowa z tytułu choroby własnej osób ubezpieczonych w ZUS, które w 2007r. przebywały na zwolnieniu lekarskim według liczby zwolnień lekarskich…….…….. 138

SPIS RYSUNKÓW

strona

Rysunek 1. Struktura dni absencji chorobowej z tytułu choroby własnej……. 25
Rysunek 2. Struktura dni absencji chorobowej z tytułu choroby własnej osób ubezpieczonych w ZUS według ich wieku i płci…… 28
Rysunek 3. Struktura zwolnień lekarskich wydanych z tytułu choroby własnej osobom ubezpieczonym w ZUS według ich wieku i płci……..… 29
Rysunek 4. Struktura dni absencji chorobowej z tytułu choroby własnej osób ubezpieczonych w ZUS według województw…… 33
Rysunek 5. Przeciętna długość zwolnienia lekarskiego wystawionego z tytułu choroby własnej osobom ubezpieczonym w ZUS w poszczególnych województwach……... 34
Rysunek 6. Absencja chorobowa z tytułu choroby własnej osób ubezpieczonych w ZUS według województw……..…… 35
Rysunek 7. Struktura dni absencji chorobowej z tytułu choroby własnej osób ubezpieczonych w ZUS według grup chorobowych…...…… 44
Rysunek 8. Przeciętna długość zwolnienia lekarskiego wystawionego z tytułu choroby własnej osobom ubezpieczonym w ZUS dla wybranych grup chorobowych……... 45
Rysunek 9. Liczba dni absencji chorobowej z tytułu nowotworów osób ubezpieczonych w ZUS w przeliczeniu na 1 tys. ubezpieczonych zdrowotnie według województw……..…. 58
Rysunek 10. Liczba dni absencji chorobowej z tytułu zaburzeń psychicznych i zaburzeń zachowania osób ubezpieczonych w ZUS w przeliczeniu na 1 tys. ubezpieczonych zdrowotnie według województw……..…. 59
Rysunek 11. Liczba dni absencji chorobowej z tytułu chorób układu krążenia osób ubezpieczonych w ZUS w przeliczeniu na 1 tys. ubezpieczonych zdrowotnie według województw……..…. 60
Rysunek 12. Liczba dni absencji chorobowej z tytułu chorób układu kostno-stawowego osób ubezpieczonych w ZUS w przeliczeniu na 1 tys. ubezpieczonych zdrowotnie według województw……..…. 61
Rysunek 13. Struktura dni absencji chorobowej z tytułu choroby własnej osób ubezpieczonych w ZUS według sekcji gospodarki narodowej……..... 81
Rysunek 14. Struktura dni absencji chorobowej z tytułu choroby własnej osób ubezpieczonych w ZUS według wybranych tytułów ubezpieczenia…. 96
Rysunek 15. Struktura dni absencji chorobowej z tytułu opieki nad dzieckiem osób ubezpieczonych w ZUS według wieku osób sprawujących opiekę oraz ich płci……. ……...…… 99
Rysunek 16. Struktura dni absencji chorobowej z tytułu opieki nad dzieckiem osób ubezpieczonych w ZUS według województw…… 102
Rysunek 17. Przeciętna długość zwolnienia lekarskiego wystawionego z tytułu opieki nad dzieckiem osobom ubezpieczonym w ZUS w poszczególnych województwach……... 103
Rysunek 18. Absencja chorobowa z tytułu opieki nad dzieckiem osób ubezpieczonych w ZUS według województw……...…… 104
Rysunek 19. Struktura dni absencji chorobowej z tytułu opieki nad innym członkiem rodziny osób ubezpieczonych w ZUS według wieku osób sprawujących opiekę oraz ich płci……..…… 107

Rysunek 20. Struktura dni absencji chorobowej z tytułu opieki nad innym członkiem rodziny osób ubezpieczonych w ZUS według województw. 110
Rysunek 21. Przeciętna długość zwolnienia lekarskiego wystawionego z tytułu opieki nad innym członkiem rodziny osobom ubezpieczonym w ZUS w poszczególnych województwach……..... 111
Rysunek 22. Absencja chorobowa z tytułu opieki nad innym członkiem rodziny osób ubezpieczonych w ZUS według województw…… 112
Rysunek 23. Struktura dni absencji chorobowej z tytułu choroby własnej pracowników według ich wieku……. 115
Rysunek 24. Struktura dni absencji chorobowej z tytułu choroby własnej pracowników według grup chorobowych…..…… 119
Rysunek 25. Struktura dni absencji chorobowej z tytułu choroby własnej pracowników według sekcji gospodarki narodowej……...… 121
Rysunek 26. Struktura pracowników, którzy w 2007r. przebywali na zwolnieniu lekarskim z tytułu choroby własnej według województw……..……. 123
Rysunek 27. Przeciętna długość absencji chorobowej w 2007r. z tytułu choroby własnej pracowników w poszczególnych województwach ……..... 124
Rysunek 28. Absencja chorobowa z tytułu choroby własnej pracowników, którzy w 2007r. przebywali na zwolnieniu lekarskim według województw……. 125
Rysunek 29. Struktura pracowników, którzy w 2007r. przebywali na zwolnieniu lekarskim z tytułu choroby własnej według liczby zwolnień lekarskich…… 126
Rysunek 30. Struktura osób ubezpieczonych w ZUS, które w 2007r. przebywały na zwolnieniu lekarskim z tytułu choroby własnej według wieku i płci…. 129
Rysunek 31. Struktura osób ubezpieczonych w ZUS, które w 2007r. przebywały na zwolnieniu lekarskim z tytułu choroby własnej według województw... 133
Rysunek 32. Przeciętna długość absencji chorobowej w 2007r. z tytułu choroby własnej osób ubezpieczonych w ZUS w poszczególnych województwach……... 134
Rysunek 33. Absencja chorobowa z tytułu choroby własnej osób ubezpieczonych w ZUS, które w 2007r. przebywały na zwolnieniu lekarskim według województw…… 135
Rysunek 34. Struktura osób ubezpieczonych w ZUS, które w 2007r. przebywały na zwolnieniu lekarskim z tytułu choroby własnej według sekcji gospodarki narodowej……...…….. 137
Rysunek 35. Struktura osób ubezpieczonych w ZUS, które w 2007r. przebywały na zwolnieniu lekarskim z tytułu choroby własnej według liczby zwolnień lekarskich……..…….. 138

TABELE STATYSTYCZNE

ABSENCJA CHOROBOWA Z TYTUŁU CHOROBY WŁASNEJ

- *na podstawie druków ZUS ZLA zarejestrowanych w 2007r. w Rejestrze zaświadczeń lekarskich*

TABL. 1 ABSENCJA CHOROBOWA Z TYTUŁU CHOROBY WŁASNEJ

Wyszczególnienie	Liczba dni absencji chorobowej		Liczba zwolnień lekarskich		Przeciętna długość zwolnienia lekarskiego
	w tys.	w %	w tys.	w %	
OGÓŁEM	**223 722,0**	**100,0**	**18 325,5**	**100,0**	**12,21**
z tego ubezpieczony w:					
ZUS	187 408,5	83,8	16 395,0	89,5	11,43
KRUS	32 076,1	14,3	1 602,6	8,7	20,01
INNY	2 874,0	1,3	212,1	1,2	13,55
nieustalony	1 363,4	0,6	115,8	0,6	11,78

Rys.1 Struktura dni absencji chorobowej z tytułu choroby własnej

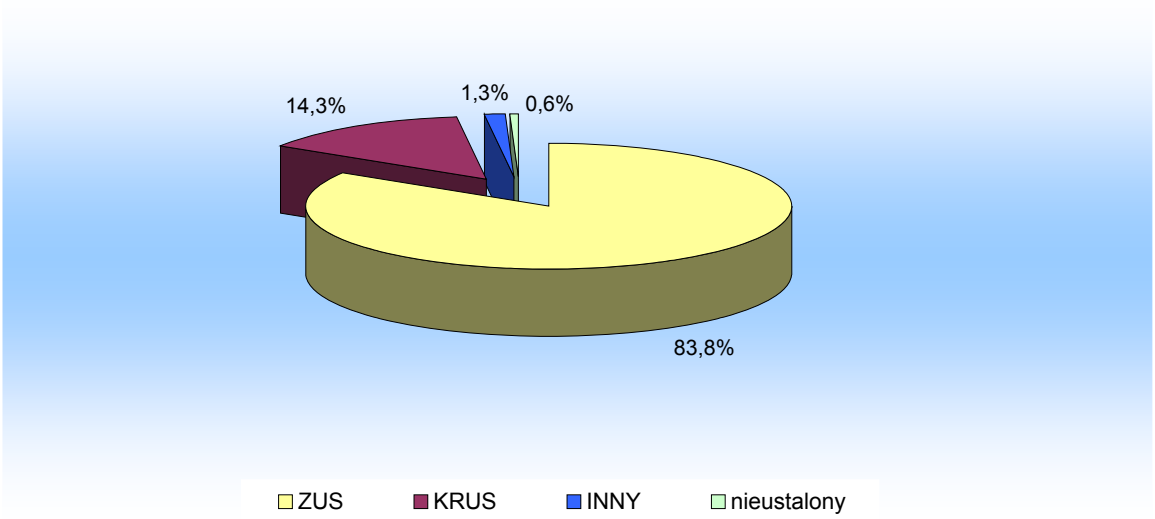

TABL. 2 ABSENCJA CHOROBOWA Z TYTUŁU CHOROBY WŁASNEJ WEDŁUG DŁUGOŚCI ABSENCJI CHOROBOWEJ

Wyszczególnienie	Liczba dni absencji chorobowej w tys.	Ogółem liczba zwolnień lekarskich w tys.	z tego liczba zwolnień o orzeczonej długości absencji chorobowej w dniach:								
			1-10	11-30	31-35	36-50	51-60	61-90	91-182	183 dni i więcej	nieustalona długość absencji
OGÓŁEM	**223 722,0**	**18 325,5**	**10 272,8**	**7 393,5**	**360,3**	**229,2**	**32,6**	**25,9**	**5,5**	**0,4**	**5,3**
z tego ubezpieczony w:											
ZUS	187 408,5	16 395,0	9 887,6	5 994,4	262,3	192,3	27,4	21,9	4,5	0,4	4,2
KRUS	32 076,1	1 602,6	204,2	1 267,2	90,2	31,8	4,2	3,2	0,8	0,0	1,0
INNY	2 874,0	212,1	111,9	90,2	5,2	3,3	0,7	0,6	0,1	0,0	0,1
nieustalony	1 363,4	115,8	69,1	41,7	2,6	1,8	0,3	0,2	0,1	0,0	0,0

TABL. 3 STRUKTURA ABSENCJI CHOROBOWEJ Z TYTUŁU CHOROBY WŁASNEJ WEDŁUG DŁUGOŚCI ABSENCJI CHOROBOWEJ

Wyszczególnienie	Ogółem liczba zwolnień lekarskich	z tego liczba zwolnień o orzeczonej długości absencji chorobowej w dniach:								
		1-10	11-30	31-35	36-50	51-60	61-90	91-182	183 dni i więcej	nieustalona długość absencji
OGÓŁEM	**100,0**	**56,1**	**40,3**	**2,0**	**1,3**	**0,2**	**0,1**	**0,0**	**0,0**	**0,0**
z tego ubezpieczony w:										
ZUS	100,0	60,3	36,6	1,6	1,2	0,2	0,1	0,0	0,0	0,0
KRUS	100,0	12,7	79,1	5,6	2,0	0,3	0,2	0,0	0,0	0,1
INNY	100,0	52,8	42,5	2,5	1,6	0,3	0,2	0,1	0,0	0,0
nieustalony	100,0	59,7	36,0	2,2	1,6	0,3	0,2	0,0	0,0	0,0

TABL. 4 ABSENCJA CHOROBOWA Z TYTUŁU CHOROBY WŁASNEJ OSÓB UBEZPIECZONYCH W ZUS WEDŁUG PŁCI I WIEKU

Wiek ubezpieczonego	Liczba dni absencji chorobowej w tys.			
	Ogółem	Mężczyźni	Kobiety	nieustalona płeć
OGÓŁEM	**187 408,5**	**88 777,4**	**97 050,3**	**1 580,8**
19 lat i mniej	2 155,5	1 267,0	813,1	75,4
20 - 29	46 143,7	17 584,9	28 194,5	364,3
30 - 39	49 643,0	20 593,9	28 703,2	345,9
40 - 49	43 055,9	21 845,6	20 893,2	317,1
50 - 59	40 966,4	23 451,1	17 192,7	322,6
60 - 64	4 035,0	3 160,6	840,3	34,1
65 lat i więcej	1 069,9	769,1	288,6	12,2
nieustalony wiek ubezpieczonego	339,1	105,2	124,7	109,2

Rys.2 Struktura dni absencji chorobowej z tytułu choroby własnej osób ubezpieczonych w ZUS według ich wieku i płci

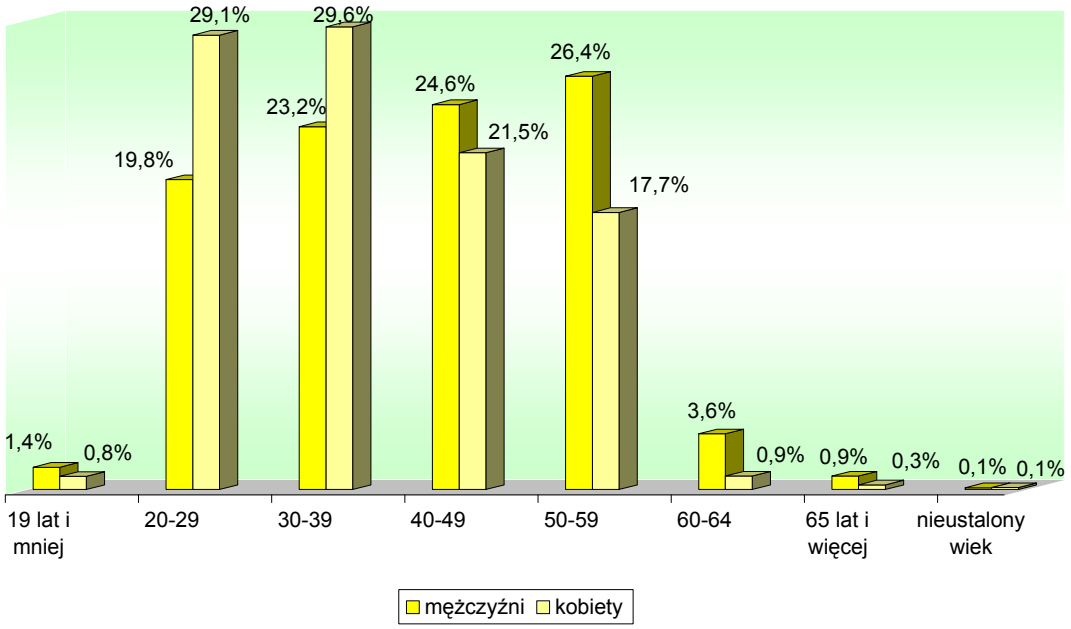

TABL. 5 LICZBA ZWOLNIEŃ LEKARSKICH WYDANYCH Z TYTUŁU CHOROBY WŁASNEJ OSOBOM UBEZPIECZONYM W ZUS WEDŁUG ICH PŁCI I WIEKU

Wiek ubezpieczonych	Liczba zwolnień lekarskich w tys.				Przeciętna długość zwolnienia lekarskiego
	Ogółem	Mężczyźni	Kobiety	nieustalona płeć	
OGÓŁEM	**16 395,0**	**8 210,4**	**8 043,8**	**140,8**	**11,43**
19 lat i mniej	316,5	191,4	112,4	12,7	6,81
20 - 29	4 317,0	2 030,5	2 251,9	34,6	10,69
30 - 39	4 368,8	2 036,3	2 302,7	29,8	11,36
40 - 49	3 788,2	1 895,7	1 865,8	26,7	11,37
50 - 59	3 224,6	1 783,9	1 416,1	24,6	12,70
60 - 64	283,8	215,6	65,8	2,4	14,22
65 lat i więcej	68,1	48,0	19,3	0,8	15,70
nieustalony wiek ubezpieczonego	28,0	9,0	9,8	9,2	12,11

Rys.3 Struktura zwolnień lekarskich wydanych z tytułu choroby własnej osobom ubezpieczonym w ZUS według ich płci i wieku

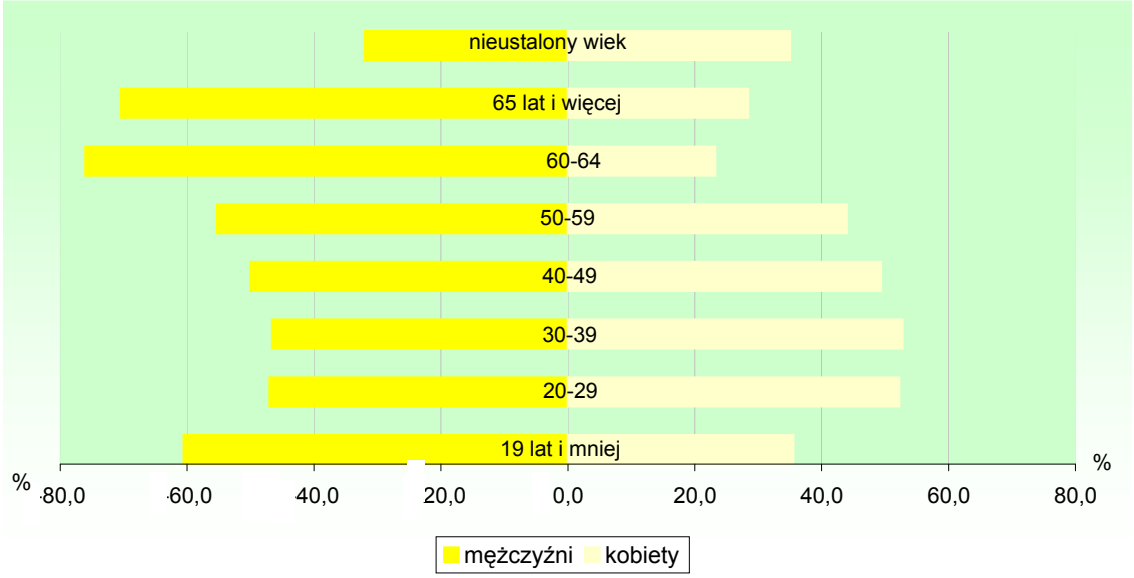

TABL. 6 LICZBA ZWOLNIEŃ LEKARSKICH WYDANYCH Z TYTUŁU CHOROBY WŁASNEJ OSOBOM UBEZPIECZONYM W ZUS WEDŁUG DŁUGOŚCI ABSENCJI ORAZ WIEKU UBEZPIECZONEGO

Wiek ubezpieczonych	Ogółem liczba zwolnień lekarskich w tys.	z tego liczba zwolnień o orzeczonej długości absencji chorobowej w dniach:								
		1-10	11-30	31-35	36-50	51-60	61-90	91-182	183 dni i więcej	nieustalona długość absencji
OGÓŁEM	**16 395,0**	**9 887,6**	**5 994,4**	**262,3**	**192,3**	**27,4**	**21,9**	**4,5**	**0,4**	**4,2**
19 lat i mniej	316,5	270,3	42,8	1,7	1,2	0,2	0,2	0,0	0,0	0,1
20 - 29	4 317,0	2 795,8	1 429,9	52,6	29,4	4,0	3,3	0,8	0,1	1,1
30 - 39	4 368,8	2 634,2	1 621,7	62,5	38,8	5,2	4,3	0,9	0,1	1,1
40 - 49	3 788,2	2 284,1	1 375,5	61,3	52,6	7,0	5,6	1,1	0,1	0,9
50 - 59	3 224,6	1 724,0	1 350,3	72,1	59,7	9,1	7,0	1,4	0,1	0,9
60 - 64	283,8	133,5	131,5	8,8	7,4	1,3	1,0	0,2	0,0	0,1
65 lat i więcej	68,1	29,6	32,0	2,8	2,7	0,5	0,4	0,1	0,0	0,0
nieustalony wiek ubezpieczonego	28,0	16,1	10,7	0,5	0,5	0,1	0,1	0,0	0,0	0,0

TABL. 7 STRUKTURA ZWOLNIEŃ LEKARSKICH WYDANYCH Z TYTUŁU CHOROBY WŁASNEJ OSOBOM UBEZPIECZONYM W ZUS WEDŁUG DŁUGOŚCI ABSENCJI ORAZ WIEKU UBEZPIECZONEGO

Wiek ubezpieczonych	Ogółem liczba zwolnień lekarskich	z tego liczba zwolnień o orzeczonej długości absencji chorobowej w dniach:								
		1-10	11-30	31-35	36-50	51-60	61-90	91-182	183 dni i więcej	nieustalona długość absencji
OGÓŁEM	**100,0**	**60,3**	**36,6**	**1,6**	**1,2**	**0,2**	**0,1**	**0,0**	**0,0**	**0,0**
19 lat i mniej	100,0	85,4	13,5	0,5	0,4	0,1	0,1	0,0	0,0	0,0
20 - 29	100,0	64,8	33,1	1,2	0,7	0,1	0,1	0,0	0,0	0,0
30 - 39	100,0	60,3	37,1	1,5	0,9	0,1	0,1	0,0	0,0	0,0
40 - 49	100,0	60,3	36,3	1,6	1,4	0,2	0,2	0,0	0,0	0,0
50 - 59	100,0	53,5	41,9	2,2	1,9	0,3	0,2	0,0	0,0	0,0
60 - 64	100,0	47,0	46,4	3,1	2,6	0,5	0,3	0,1	0,0	0,0
65 lat i więcej	100,0	43,5	47,0	4,1	3,9	0,7	0,6	0,2	0,0	0,0
nieustalony wiek ubezpieczonego	100,0	57,4	38,1	2,0	1,8	0,3	0,2	0,1	0,0	0,1

TABL. 8 ABSENCJA CHOROBOWA Z TYTUŁU CHOROBY WŁASNEJ OSÓB UBEZPIECZONYCH W ZUS WEDŁUG WOJEWÓDZTW

Województwa	Liczba dni absencji chorobowej		Liczba zwolnień lekarskich		Przeciętna długość zwolnienia lekarskiego
	w tys.	%	w tys.	%	
OGÓŁEM	**187 408,5**	**100,0**	**16 395,0**	**100,0**	**11,43**
Dolnośląskie	13 497,8	7,2	1 214,6	7,4	11,11
Kujawsko-pomorskie	10 127,4	5,4	834,8	5,1	12,13
Lubelskie	7 233,4	3,9	627,7	3,8	11,52
Lubuskie	4 144,9	2,2	363,4	2,2	11,41
Łódzkie	15 504,7	8,3	1 190,7	7,3	13,02
Małopolskie	14 380,0	7,7	1 286,7	7,9	11,18
Mazowieckie	21 569,9	11,5	1 871,3	11,4	11,53
Opolskie	4 031,1	2,2	382,2	2,3	10,55
Podkarpackie	8 573,5	4,6	761,7	4,6	11,26
Podlaskie	3 565,1	1,9	345,2	2,1	10,33
Pomorskie	10 801,9	5,8	909,6	5,6	11,88
Śląskie	24 807,8	13,2	2 387,8	14,6	10,39
Świętokrzyskie	5 510,3	2,9	480,8	2,9	11,46
Warmińsko-mazurskie	5 101,6	2,7	427,5	2,6	11,93
Wielkopolskie	17 802,8	9,5	1 514,5	9,2	11,75
Zachodniopomorskie	7 403,3	3,9	619,2	3,8	11,96
nieustalone województwo	13 353,0	7,1	1 177,3	7,2	11,34

Rys.4 Struktura dni absencji chorobowej z tytułu choroby własnej osób ubezpieczonych w ZUS według województw

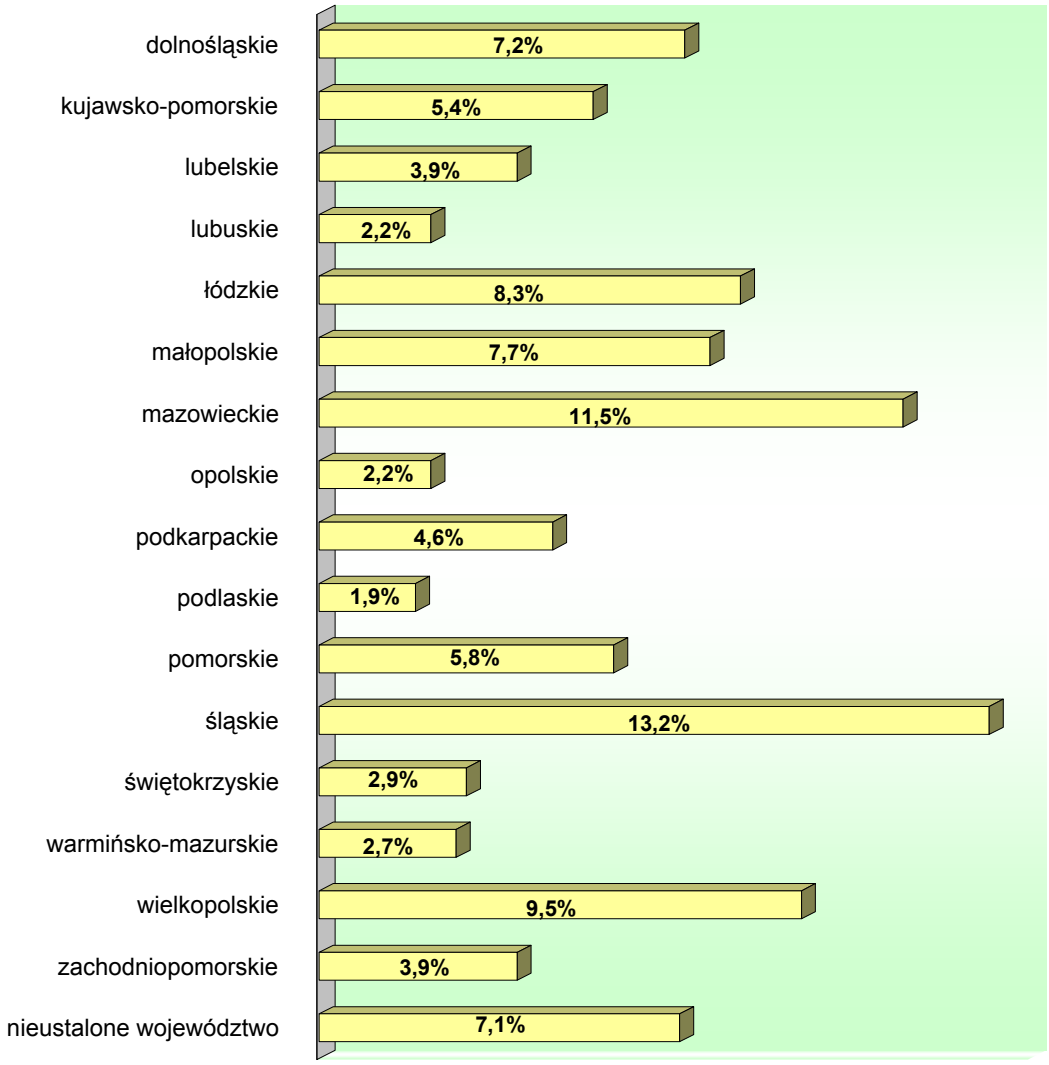

Rys. 5 Przeciętna długość zwolnienia lekarskiego wystawionego z tytułu choroby własnej osobom ubezpieczonym w ZUS w poszczególnych województwach

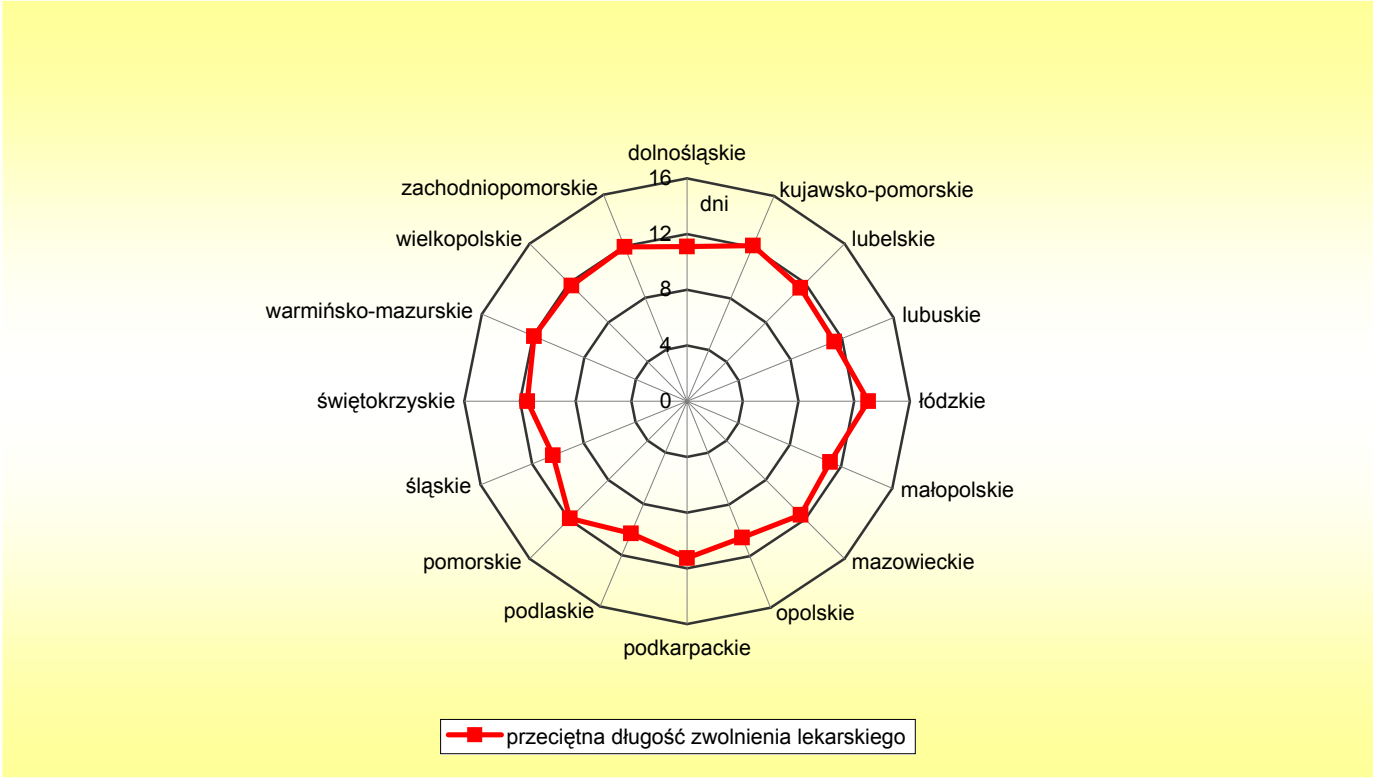

Rys.6 Absencja chorobowa z tytułu choroby własnej osób ubezpieczonych w ZUS według województw

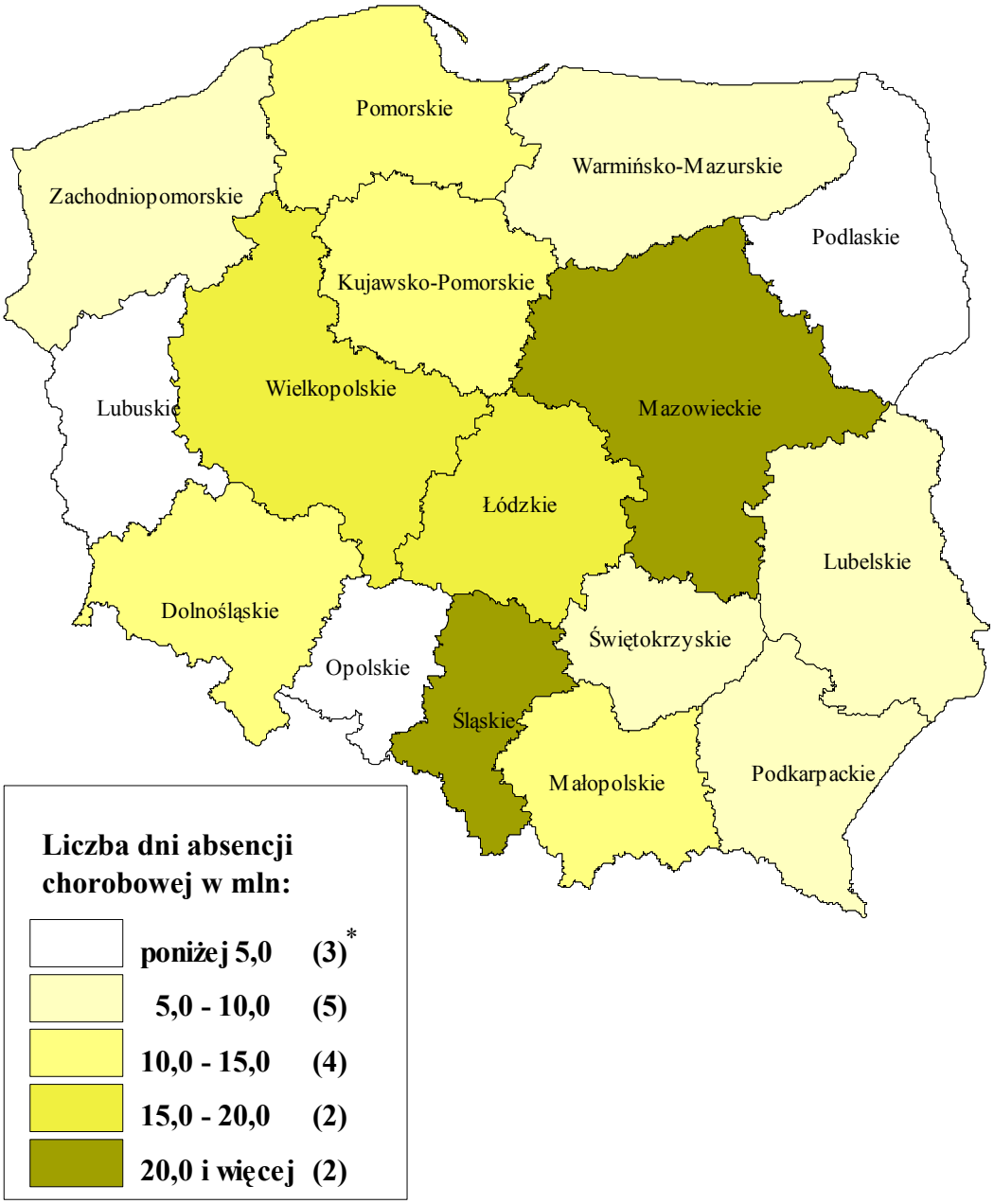

** liczba województw*

TABL. 9 LICZBA DNI ABSENCJI CHOROBOWEJ Z TYTUŁU CHOROBY WŁASNEJ OSÓB UBEZPIECZONYCH W ZUS WEDŁUG PŁCI I WOJEWÓDZTW

Województwa	Liczba dni absencji chorobowej w tys.			
	Ogółem	Mężczyźni	Kobiety	nieustalona płeć
OGÓŁEM	**187 408,5**	**88 777,4**	**97 050,3**	**1 580,8**
Dolnośląskie	13 497,8	6 438,6	7 059,2	0,0
Kujawsko-pomorskie	10 127,4	4 863,3	5 264,1	0,0
Lubelskie	7 233,4	3 324,6	3 908,8	0,0
Lubuskie	4 144,9	1 823,4	2 321,5	-
Łódzkie	15 504,7	7 337,0	8 167,6	0,1
Małopolskie	14 380,0	6 963,8	7 416,2	0,0
Mazowieckie	21 569,9	9 183,3	12 386,5	0,1
Opolskie	4 031,1	2 041,7	1 989,4	0,0
Podkarpackie	8 573,5	4 379,7	4 193,8	-
Podlaskie	3 565,1	1 699,5	1 865,6	-
Pomorskie	10 801,9	5 076,9	5 725,0	0,0
Śląskie	24 807,8	12 618,5	12 189,2	0,1
Świętokrzyskie	5 510,3	2 875,9	2 634,4	-
Warmińsko-mazurskie	5 101,6	2 495,1	2 606,5	0,0
Wielkopolskie	17 802,8	8 452,2	9 350,5	0,1
Zachodniopomorskie	7 403,3	3 354,7	4 048,6	0,0
nieustalone województwo	13 353,0	5 849,2	5 923,4	1 580,4

TABL. 10 STRUKTURA DNI ABSENCJI CHOROBOWEJ Z TYTUŁU CHOROBY WŁASNEJ OSÓB UBEZPIECZONYCH W ZUS WEDŁUG WOJEWÓDZTW I PŁCI

Województwa	Liczba dni absencji chorobowej			
	Ogółem	Mężczyźni	Kobiety	nieustalona płeć
OGÓŁEM	**100,0**	**100,0**	**100,0**	**100,0**
Dolnośląskie	7,2	7,3	7,3	0,0
Kujawsko-pomorskie	5,4	5,5	5,4	0,0
Lubelskie	3,9	3,8	4,0	0,0
Lubuskie	2,2	2,1	2,4	-
Łódzkie	8,3	8,3	8,4	0,0
Małopolskie	7,7	7,8	7,6	0,0
Mazowieckie	11,5	10,3	12,8	0,0
Opolskie	2,2	2,3	2,1	0,0
Podkarpackie	4,6	4,9	4,3	-
Podlaskie	1,9	1,9	1,9	-
Pomorskie	5,8	5,7	5,9	0,0
Śląskie	13,2	14,2	12,6	0,0
Świętokrzyskie	2,9	3,2	2,7	-
Warmińsko-mazurskie	2,7	2,8	2,7	0,0
Wielkopolskie	9,5	9,5	9,6	0,0
Zachodniopomorskie	3,9	3,8	4,2	0,0
nieustalone województwo	7,1	6,6	6,1	100,0

TABL. 11 STRUKTURA DNI ABSENCJI CHOROBOWEJ Z TYTUŁU CHOROBY WŁASNEJ OSÓB UBEZPIECZONYCH W ZUS WEDŁUG PŁCI I WOJEWÓDZTW

Województwa	Liczba dni absencji chorobowej			
	Ogółem	Mężczyźni	Kobiety	nieustalona płeć
OGÓŁEM	**100,0**	**47,4**	**51,8**	**0,8**
Dolnośląskie	100,0	47,7	52,3	0,0
Kujawsko-pomorskie	100,0	48,0	52,0	0,0
Lubelskie	100,0	46,0	54,0	0,0
Lubuskie	100,0	44,0	56,0	-
Łódzkie	100,0	47,3	52,7	0,0
Małopolskie	100,0	48,4	51,6	0,0
Mazowieckie	100,0	42,6	57,4	0,0
Opolskie	100,0	50,6	49,4	0,0
Podkarpackie	100,0	51,1	48,9	-
Podlaskie	100,0	47,7	52,3	-
Pomorskie	100,0	47,0	53,0	0,0
Śląskie	100,0	50,9	49,1	0,0
Świętokrzyskie	100,0	52,2	47,8	-
Warmińsko-mazurskie	100,0	48,9	51,1	0,0
Wielkopolskie	100,0	47,5	52,5	0,0
Zachodniopomorskie	100,0	45,3	54,7	0,0
nieustalone województwo	100,0	43,8	44,4	11,8

TABL. 12 LICZBA ZWOLNIEŃ LEKARSKICH WYDANYCH Z TYTUŁU CHOROBY WŁASNEJ OSOBOM UBEZPIECZONYM W ZUS WEDŁUG PŁCI I WOJEWÓDZTW

Województwa	Liczba zwolnień lekarskich w tys.			
	Ogółem	Mężczyźni	Kobiety	nieustalona płeć
OGÓŁEM	**16 395,0**	**8 210,4**	**8 043,8**	**140,8**
Dolnośląskie	1 214,6	605,8	608,8	0,0
Kujawsko-pomorskie	834,8	428,8	406,0	0,0
Lubelskie	627,7	302,5	325,2	0,0
Lubuskie	363,4	176,0	187,4	-
Łódzkie	1 190,7	592,1	598,6	0,0
Małopolskie	1 286,7	655,2	631,5	0,0
Mazowieckie	1 871,3	827,2	1 044,1	0,0
Opolskie	382,2	197,6	184,6	0,0
Podkarpackie	761,7	413,3	348,4	-
Podlaskie	345,2	167,7	177,5	-
Pomorskie	909,6	449,4	460,2	0,0
Śląskie	2 387,8	1 291,1	1 096,7	0,0
Świętokrzyskie	480,8	260,8	220,0	-
Warmińsko-mazurskie	427,5	219,0	208,5	0,0
Wielkopolskie	1 514,5	773,5	741,0	0,0
Zachodniopomorskie	619,2	299,5	319,7	0,0
nieustalone województwo	1 177,3	550,9	485,6	140,8

TABL. 13 STRUKTURA ZWOLNIEŃ LEKARSKICH WYDANYCH Z TYTUŁU CHOROBY WŁASNEJ OSOBOM UBEZPIECZONYM W ZUS WEDŁUG WOJEWÓDZTW ORAZ PŁCI

Województwa	Liczba zwolnień lekarskich			
	Ogółem	Mężczyźni	Kobiety	nieustalona płeć
OGÓŁEM	**100,0**	**100,0**	**100,0**	**100,0**
Dolnośląskie	7,4	7,4	7,6	0,0
Kujawsko-pomorskie	5,1	5,2	5,1	0,0
Lubelskie	3,8	3,7	4,0	0,0
Lubuskie	2,2	2,1	2,3	-
Łódzkie	7,3	7,2	7,5	0,0
Małopolskie	7,9	8,0	7,9	0,0
Mazowieckie	11,4	10,1	13,0	0,0
Opolskie	2,3	2,4	2,3	0,0
Podkarpackie	4,6	5,0	4,3	-
Podlaskie	2,1	2,0	2,2	-
Pomorskie	5,6	5,5	5,7	0,0
Śląskie	14,6	15,7	13,6	0,0
Świętokrzyskie	2,9	3,2	2,7	-
Warmińsko-mazurskie	2,6	2,7	2,6	0,0
Wielkopolskie	9,2	9,4	9,2	0,0
Zachodniopomorskie	3,8	3,7	4,0	0,0
nieustalone województwo	7,2	6,7	6,0	100,0

TABL. 14 STRUKTURA ZWOLNIEŃ LEKARSKICH WYDANYCH Z TYTUŁU CHOROBY WŁASNEJ OSOBOM UBEZPIECZONYM W ZUS WEDŁUG PŁCI I WOJEWÓDZTW

Województwa	Liczba zwolnień lekarskich			
	Ogółem	Mężczyźni	Kobiety	nieustalona płeć
OGÓŁEM	**100,0**	**50,1**	**49,1**	**0,8**
Dolnośląskie	100,0	49,9	50,1	0,0
Kujawsko-pomorskie	100,0	51,4	48,6	0,0
Lubelskie	100,0	48,2	51,8	0,0
Lubuskie	100,0	48,4	51,6	-
Łódzkie	100,0	49,7	50,3	0,0
Małopolskie	100,0	50,9	49,1	0,0
Mazowieckie	100,0	44,2	55,8	0,0
Opolskie	100,0	51,7	48,3	0,0
Podkarpackie	100,0	54,3	45,7	-
Podlaskie	100,0	48,6	51,4	-
Pomorskie	100,0	49,4	50,6	0,0
Śląskie	100,0	54,1	45,9	0,0
Świętokrzyskie	100,0	54,2	45,8	-
Warmińsko-mazurskie	100,0	51,2	48,8	0,0
Wielkopolskie	100,0	51,1	48,9	0,0
Zachodniopomorskie	100,0	48,4	51,6	0,0
nieustalone województwo	100,0	46,8	41,2	12,0

TABL. 15 ABSENCJA CHOROBOWA Z TYTUŁU CHOROBY WŁASNEJ OSÓB UBEZPIECZONYCH W ZUS WEDŁUG GRUP CHOROBOWYCH

Grupy chorobowe	Liczba dni absencji chorobowej		Liczba zwolnień lekarskich		Przeciętna długość zwolnienia lekarskiego
	w tys.	w %	w tys.	w %	
OGÓŁEM	**187 408,5**	**100,0**	**16 395,0**	**100,0**	**11,43**
Niektóre choroby zakaźne i pasożytnicze	2 015,7	1,1	229,8	1,4	8,77
Nowotwory	5 599,3	3,0	247,4	1,5	22,63
Choroby krwi i narządów krwiotwórczych	558,5	0,3	43,1	0,3	12,96
Zaburzenia wydzielania wewnętrznego, stanu odżywiania i przemiany metabolicznej	1 890,2	1,0	121,2	0,7	15,59
Zaburzenia psychiczne i zaburzenia zachowania	8 864,7	4,7	588,5	3,6	15,06
Choroby układu nerwowego	17 578,5	9,4	1 611,4	9,8	10,91
Choroby oka i przydatków oka	1 277,7	0,7	118,5	0,7	10,79
Choroby ucha i wyrostka sutkowatego	829,6	0,4	91,7	0,6	9,05
Choroby układu krążenia	9 401,4	5,0	667,6	4,1	14,08
Choroby układu oddechowego	33 612,5	17,9	5 035,0	30,7	6,68
Choroby układu trawiennego	9 529,4	5,1	1 023,1	6,2	9,31
Choroby skóry i tkanki podskórnej	1 898,4	1,0	205,7	1,3	9,23
Choroby układu kostno-stawowego, mięśniowego i tkanki łącznej	21 694,3	11,6	1 733,4	10,6	12,52
Choroby układu moczowo-płciowego	6 304,0	3,4	574,7	3,5	10,97
Ciąża, poród i połóg	29 652,2	15,8	1 414,6	8,6	20,96
Niektóre stany rozpoczynające się w okresie okołoporodowym	11,8	0,0	0,8	0,0	15,10
Wady rozwojowe wrodzone, zniekształcenie i aberracje chromosomowe	89,8	0,1	5,1	0,0	17,74

TABL. 15 ABSENCJA CHOROBOWA Z TYTUŁU CHOROBY WŁASNEJ OSÓB UBEZPIECZONYCH W ZUS WEDŁUG GRUP CHOROBOWYCH (dok.)

Grupy chorobowe	Liczba dni absencji chorobowej		Liczba zwolnień lekarskich		Przeciętna długość zwolnienia lekarskiego
	w tys.	w %	w tys.	w %	
Objawy, cechy chorobowe oraz nieprawidłowe wyniki badań klinicznych i laboratoryjnych jednostek chorobowych gdzie indziej niesklasyfikowane	1 914,2	1,0	269,9	1,6	7,09
Urazy, zatrucia i inne określone skutki działania czynników zewnętrznych	29 698,3	15,8	2 059,0	12,6	14,42
Zewnętrzne przyczyny zachorowań i zgonu	226,3	0,1	25,7	0,2	8,80
Czynniki wpływające na stan zdrowia i kontakt ze służbą zdrowia	1 662,6	0,9	115,2	0,7	14,43
nieustalona grupa chorobowa	3 099,1	1,7	213,6	1,3	14,51

Rys.7 Struktura dni absencji chorobowej z tytułu choroby własnej osób ubezpieczonych w ZUS według grup chorobowych

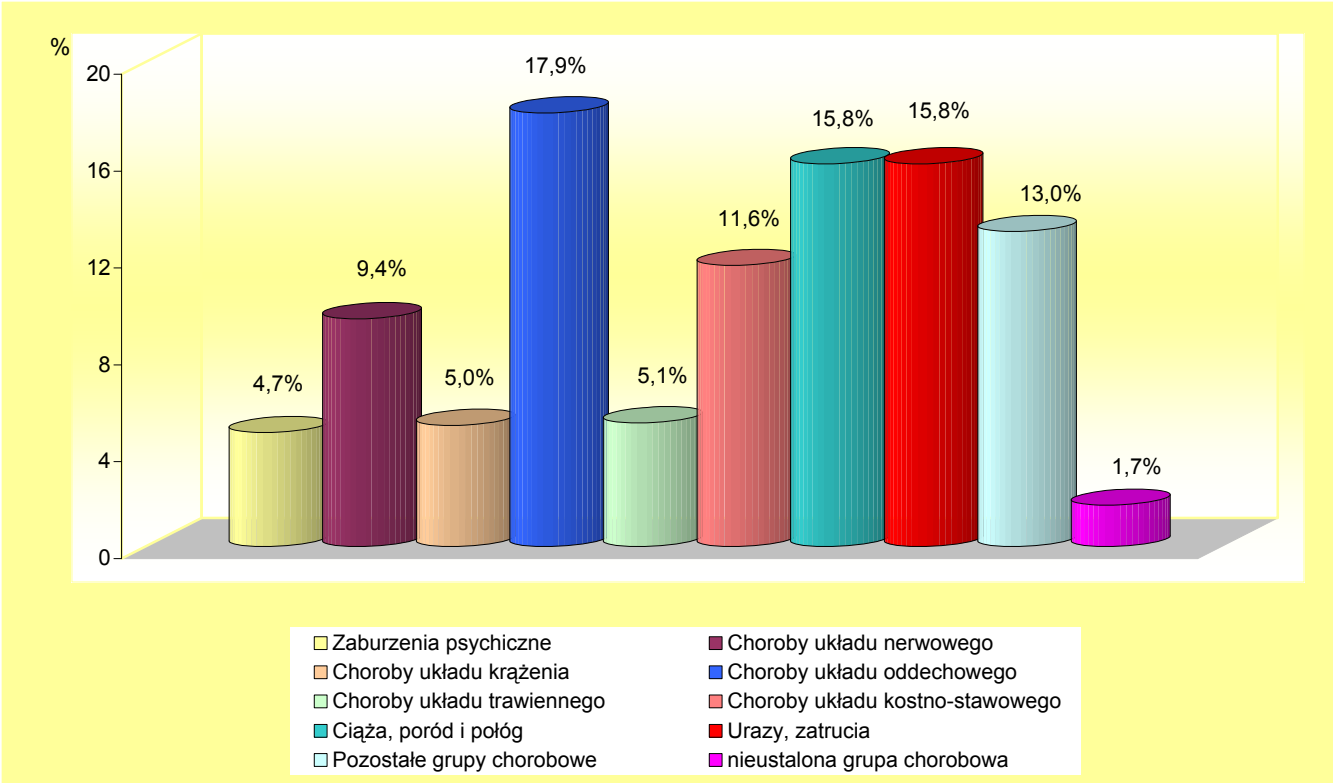

Rys.8 Przeciętna długość zwolnienia lekarskiego wystawionego z tytułu choroby własnej osobom ubezpieczonym w ZUS dla wybranych grup chorobowych

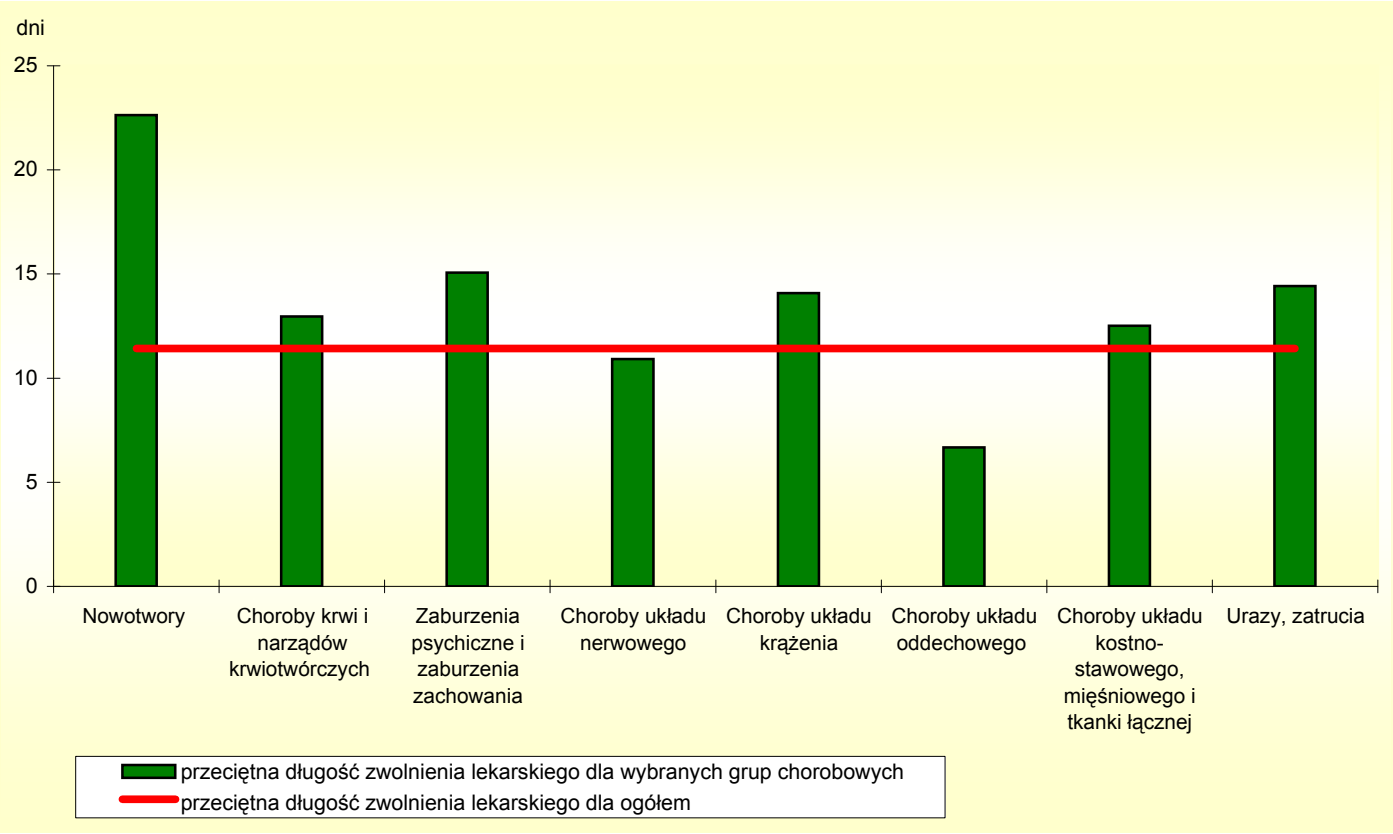

TABL. 16 LICZBA DNI ABSENCJI CHOROBOWEJ Z TYTUŁU CHOROBY WŁASNEJ OSÓB UBEZPIECZONYCH W ZUS WEDŁUG GRUP CHOROBOWYCH

Grupy chorobowe	Liczba dni absencji chorobowej w tys.			
	Ogółem	Mężczyźni	Kobiety	nieustalona płeć
OGÓŁEM	**187 408,5**	**88 777,4**	**97 050,3**	**1 580,8**
Niektóre choroby zakaźne i pasożytnicze	2 015,7	1 125,3	872,8	17,6
Nowotwory	5 599,3	2 010,9	3 549,0	39,4
Choroby krwi i narządów krwiotwórczych	558,5	149,0	405,5	4,0
Zaburzenia wydzielania wewnętrznego, stanu odżywiania i przemiany metabolicznej	1 890,2	823,2	1 052,8	14,2
Zaburzenia psychiczne i zaburzenia zachowania	8 864,7	3 635,1	5 151,9	77,7
Choroby układu nerwowego	17 578,5	10 411,3	7 028,7	138,5
Choroby oka i przydatków oka	1 277,7	765,3	502,7	9,7
Choroby ucha i wyrostka sutkowatego	829,6	448,6	372,5	8,5
Choroby układu krążenia	9 401,4	6 193,3	3 131,3	76,8
Choroby układu oddechowego	33 612,5	17 630,2	15 662,5	319,8
Choroby układu trawiennego	9 529,4	5 839,8	3 612,5	77,1
Choroby skóry i tkanki podskórnej	1 898,4	1 133,9	748,1	16,4
Choroby układu kostno-stawowego, mięśniowego i tkanki łącznej	21 694,3	12 462,8	9 056,3	175,2
Choroby układu moczowo-płciowego	6 304,0	1 395,2	4 860,2	48,6
Ciąża, poród i połóg	29 652,2	-	29 652,2	-
Niektóre stany rozpoczynające się w okresie okołoporodowym	11,8	-	11,8	-
Wady rozwojowe wrodzone, zniekształcenie i aberracje chromosomowe	89,8	39,6	49,6	0,6

TABL. 16 LICZBA DNI ABSENCJI CHOROBOWEJ Z TYTUŁU CHOROBY WŁASNEJ OSÓB UBEZPIECZONYCH W ZUS WEDŁUG GRUP CHOROBOWYCH (dok.)

Grupy chorobowe	Liczba dni absencji chorobowej w tys.			
	Ogółem	Mężczyźni	Kobiety	nieustalona płeć
Objawy, cechy chorobowe oraz nieprawidłowe wyniki badań klinicznych i laboratoryjnych jednostek chorobowych gdzie indziej niesklasyfikowane	1 914,2	885,1	1 014,0	15,1
Urazy, zatrucia i inne określone skutki działania czynników zewnętrznych	29 698,3	21 657,4	7 776,7	264,2
Zewnętrzne przyczyny zachorowań i zgonu	226,3	126,1	98,7	1,5
Czynniki wpływające na stan zdrowia i kontakt ze służbą zdrowia	1 662,6	351,1	1 298,0	13,5
nieustalona grupa chorobowa	3 099,1	1 694,2	1 142,5	262,4

TABL. 17 LICZBA DNI ABSENCJI CHOROBOWEJ Z TYTUŁU CHOROBY WŁASNEJ OSÓB UBEZPIECZONYCH W ZUS WEDŁUG ICH WIEKU ORAZ GRUP CHOROBOWYCH

Grupy chorobowe	Ogółem liczba dni absencji chorobowej w tys.	dla ubezpieczonych w wieku:							
		19 lat i mniej	20-29	30-39	40-49	50-59	60-64	65 lat i więcej	nieustalony wiek
OGÓŁEM	**187 408,5**	**2 155,5**	**46 143,7**	**49 643,0**	**43 055,9**	**40 966,4**	**4 035,0**	**1 069,9**	**339,1**
Niektóre choroby zakaźne i pasożytnicze	2 015,7	40,9	480,4	525,8	474,7	434,6	42,9	12,4	4,0
Nowotwory	5 599,3	8,9	344,7	735,7	1 820,8	2 256,6	299,7	121,7	11,2
Choroby krwi i narządów krwiotwórczych	558,5	2,9	67,1	134,9	214,9	124,3	9,4	3,9	1,1
Zaburzenia wydzielania wewnętrznego, stanu odżywiania i przemiany metabolicznej	1 890,2	3,2	150,0	351,1	581,3	709,1	76,1	15,7	3,7
Zaburzenia psychiczne i zaburzenia zachowania	8 864,7	23,3	1 317,7	2 542,2	2 740,2	2 062,3	140,1	19,9	19,0
Choroby układu nerwowego	17 578,5	68,4	2 425,7	4 413,9	5 474,1	4 736,2	363,5	68,8	27,9
Choroby oka i przydatków oka	1 277,7	7,9	183,9	261,1	322,6	416,5	58,7	23,6	3,4
Choroby ucha i wyrostka sutkowatego	829,6	8,5	153,2	213,7	234,0	199,6	15,4	3,4	1,8
Choroby układu krążenia	9 401,4	13,8	476,5	1 160,7	2 542,3	4 327,6	660,9	200,5	19,1
Choroby układu oddechowego	33 612,5	778,0	8 711,2	8 498,8	7 540,7	7 076,7	756,4	193,4	57,3
Choroby układu trawiennego	9 529,4	126,3	1 907,0	2 301,8	2 547,0	2 342,2	225,0	61,8	18,3
Choroby skóry i tkanki podskórnej	1 898,4	39,9	425,0	455,4	504,6	431,7	31,8	6,4	3,6

TABL. 17 LICZBA DNI ABSENCJI CHOROBOWEJ Z TYTUŁU CHOROBY WŁASNEJ OSÓB UBEZPIECZONYCH W ZUS WEDŁUG ICH WIEKU ORAZ GRUP CHOROBOWYCH (dok.)

Grupy chorobowe	Ogółem liczba dni absencji chorobowej w tys.	dla ubezpieczonych w wieku:							
		19 lat i mniej	20-29	30-39	40-49	50-59	60-64	65 lat i więcej	nieustalony wiek
Choroby układu kostno-stawowego, mięśniowego i tkanki łącznej	21 694,3	96,9	2 565,5	4 742,1	6 696,5	6 829,7	595,0	133,4	35,2
Choroby układu moczowo-płciowego	6 304,0	44,4	1 256,3	1 712,9	1 812,3	1 335,8	97,2	33,7	11,4
Ciąża, poród i połóg	29 652,2	209,4	16 631,7	12 155,6	595,1	-	-	-	60,4
Niektóre stany rozpoczynające się w okresie okołoporodowym	11,8	0,2	2,8	3,2	5,4	-	-	-	0,2
Wady rozwojowe wrodzone, zniekształcenie i aberracje chromosomowe	89,8	2,4	30,8	25,1	17,1	12,8	0,9	0,5	0,2
Objawy, cechy chorobowe oraz nieprawidłowe wyniki badań klinicznych i laboratoryjnych jednostek chorobowych gdzie indziej niesklasyfikowane	1 914,2	37,0	475,0	475,2	472,4	406,8	35,2	9,2	3,4
Urazy, zatrucia i inne określone skutki działania czynników zewnętrznych	29 698,3	591,8	7 223,4	7 541,5	7 450,2	6 189,8	516,5	133,7	51,4
Zewnętrzne przyczyny zachorowań i zgonu	226,3	4,1	57,8	56,2	57,0	45,7	4,0	1,1	0,4
Czynniki wpływające na stan zdrowia i kontakt ze służbą zdrowia	1 662,6	16,1	623,5	567,2	218,0	205,6	22,1	7,0	3,1
nieustalona grupa chorobowa	3 099,1	31,2	634,5	768,9	734,7	822,8	84,2	19,8	3,0

TABL. 18 STRUKTURA DNI ABSENCJI CHOROBOWEJ Z TYTUŁU CHOROBY WŁASNEJ OSÓB UBEZPIECZONYCH W ZUS WEDŁUG ICH WIEKU ORAZ GRUP CHOROBOWYCH

Grupy chorobowe	Ogółem liczba dni absencji chorobowej	dla ubezpieczonych w wieku:							
		19 lat i mniej	20-29	30-39	40-49	50-59	60-64	65 lat i więcej	nieustalony wiek
OGÓŁEM	**100,0**	**1,1**	**24,6**	**26,5**	**23,0**	**21,9**	**2,1**	**0,6**	**0,2**
Niektóre choroby zakaźne i pasożytnicze	100,0	2,0	23,8	26,1	23,6	21,6	2,1	0,6	0,2
Nowotwory	100,0	0,2	6,2	13,1	32,5	40,3	5,3	2,2	0,2
Choroby krwi i narządów krwiotwórczych	100,0	0,5	12,0	24,1	38,5	22,3	1,7	0,7	0,2
Zaburzenia wydzielania wewnętrznego, stanu odżywiania i przemiany metabolicznej	100,0	0,2	7,9	18,6	30,8	37,5	4,0	0,8	0,2
Zaburzenia psychiczne i zaburzenia zachowania	100,0	0,2	14,9	28,7	30,9	23,3	1,6	0,2	0,2
Choroby układu nerwowego	100,0	0,4	13,8	25,1	31,1	26,9	2,1	0,4	0,2
Choroby oka i przydatków oka	100,0	0,6	14,4	20,4	25,3	32,6	4,6	1,8	0,3
Choroby ucha i wyrostka sutkowatego	100,0	1,0	18,5	25,8	28,2	24,1	1,8	0,4	0,2
Choroby układu krążenia	100,0	0,2	5,1	12,4	27,0	46,0	7,0	2,1	0,2
Choroby układu oddechowego	100,0	2,3	25,9	25,3	22,4	21,1	2,2	0,6	0,2
Choroby układu trawiennego	100,0	1,3	20,0	24,2	26,7	24,6	2,4	0,6	0,2
Choroby skóry i tkanki podskórnej	100,0	2,1	22,4	24,0	26,6	22,7	1,7	0,3	0,2

TABL. 18 STRUKTURA DNI ABSENCJI CHOROBOWEJ Z TYTUŁU CHOROBY WŁASNEJ OSÓB UBEZPIECZONYCH W ZUS WEDŁUG ICH WIEKU ORAZ GRUP CHOROBOWYCH (dok.)

Grupy chorobowe	Ogółem liczba dni absencji chorobowej	dla ubezpieczonych w wieku:							
		19 lat i mniej	20-29	30-39	40-49	50-59	60-64	65 lat i więcej	nieustalony wiek
Choroby układu kostno-stawowego, mięśniowego i tkanki łącznej	100,0	0,4	11,8	21,9	30,9	31,5	2,7	0,6	0,2
Choroby układu moczowo-płciowego	100,0	0,7	19,9	27,2	28,8	21,2	1,5	0,5	0,2
Ciąża, poród i połóg	100,0	0,7	56,1	41,0	2,0	-	-	-	0,2
Niektóre stany rozpoczynające się w okresie okołoporodowym	100,0	1,5	23,4	27,4	45,9	-	-	-	1,8
Wady rozwojowe wrodzone, zniekształcenie i aberracje chromosomowe	100,0	2,7	34,3	28,0	19,1	14,2	1,0	0,6	0,1
Objawy, cechy chorobowe oraz nieprawidłowe wyniki badań klinicznych i laboratoryjnych jednostek chorobowych gdzie indziej niesklasyfikowane	100,0	1,9	24,8	24,8	24,7	21,3	1,8	0,5	0,2
Urazy, zatrucia i inne określone skutki działania czynników zewnętrznych	100,0	2,0	24,3	25,4	25,1	20,8	1,7	0,5	0,2
Zewnętrzne przyczyny zachorowań i zgonu	100,0	1,8	25,5	24,8	25,2	20,2	1,8	0,5	0,2
Czynniki wpływające na stan zdrowia i kontakt ze służbą zdrowia	100,0	1,0	37,5	34,1	13,1	12,4	1,3	0,4	0,2
nieustalona grupa chorobowa	100,0	1,0	20,5	24,8	23,7	26,6	2,7	0,6	0,1

TABL. 19 LICZBA DNI ABSENCJI CHOROBOWEJ Z TYTUŁU CHOROBY WŁASNEJ OSÓB UBEZPIECZONYCH W ZUS WEDŁUG GRUP CHOROBOWYCH ORAZ WOJEWÓDZTW

Województwa	Ogółem liczba dni absencji chorobowej w tys.	z tego grupy chorobowe:										
		niektóre choroby zakaźne i pasożytnicze	nowotwory	choroby krwi i narządów krwiotwórczych	zaburzenia wydzielania wewnętrznego	zaburzenia psychiczne i zaburzenia zachowania	choroby układu nerwowego	choroby oka i przydatków oka	choroby ucha i wyrostka sutkowatego	choroby układu krążenia	choroby układu oddechowego	choroby układu trawiennego
OGÓŁEM	**187 408,5**	**2 015,7**	**5 599,3**	**558,5**	**1 890,2**	**8 864,7**	**17 578,5**	**1 277,7**	**829,6**	**9 401,4**	**33 612,5**	**9 529,4**
Dolnośląskie	13 497,8	151,5	441,3	47,2	137,6	498,0	1 332,0	101,5	62,1	607,1	2 557,8	706,9
Kujawsko-pomorskie	10 127,4	95,5	303,8	31,6	101,9	667,1	1 020,6	56,4	40,4	461,9	1 617,5	502,8
Lubelskie	7 233,4	90,8	203,3	21,8	77,6	261,1	705,9	44,3	29,3	322,7	1 290,8	348,6
Lubuskie	4 144,9	35,8	127,3	13,7	40,6	205,4	329,5	27,1	14,2	173,6	682,1	193,7
Łódzkie	15 504,7	129,4	399,1	41,2	194,5	838,3	1 748,6	93,4	57,3	1 042,5	2 636,3	963,4
Małopolskie	14 380,0	154,3	388,1	40,2	123,5	624,6	1 223,6	110,4	64,4	716,0	2 793,7	693,5
Mazowieckie	21 569,9	269,0	715,1	65,7	233,6	951,2	1 699,7	148,8	102,5	1 016,3	4 279,0	981,8
Opolskie	4 031,1	34,9	131,1	11,9	34,4	157,3	325,5	30,9	21,5	200,5	788,3	218,2
Podkarpackie	8 573,5	85,9	246,3	24,6	67,0	405,8	912,0	58,7	38,9	403,4	1 479,2	442,3
Podlaskie	3 565,1	45,1	131,3	8,5	36,5	146,3	321,7	24,3	16,6	131,7	623,1	169,7
Pomorskie	10 801,9	117,6	309,3	37,4	94,5	533,1	1 183,5	66,4	36,1	453,2	1 974,2	462,7
Śląskie	24 807,8	308,3	735,0	68,0	237,2	992,3	2 127,0	214,6	121,2	1 407,0	4 708,0	1 413,8
Świętokrzyskie	5 510,3	39,5	135,3	15,1	59,5	263,7	581,6	44,7	27,9	274,7	971,5	296,0
Warmińsko-mazurskie	5 101,6	55,4	150,4	14,9	50,9	240,3	528,3	25,1	22,0	234,3	764,6	228,9
Wielkopolskie	17 802,8	174,0	538,9	56,6	180,6	1 185,4	1 665,8	89,2	75,7	967,3	2 870,7	934,5
Zachodniopomorskie	7 403,3	87,7	268,9	21,2	87,2	304,1	632,7	51,4	37,6	323,7	1 211,0	302,5
nieustalone województwo	13 353,0	141,0	374,8	38,9	133,1	590,7	1 240,5	90,5	61,9	665,5	2 364,7	670,1

TABL. 19 LICZBA DNI ABSENCJI CHOROBOWEJ Z TYTUŁU CHOROBY WŁASNEJ OSÓB UBEZPIECZONYCH W ZUS WEDŁUG GRUP CHOROBOWYCH ORAZ WOJEWÓDZTW (dok.)

Województwa	z tego grupy chorobowe:										
	choroby skóry i tkanki podskórnej	choroby układu kostno-stawowego, mięśniowego i tkanki łącznej	choroby układu moczowo-płciowego	ciąża, poród i połóg	niektóre stany rozpoczynające się w okresie około-porodowym	wady rozwojowe wrodzone	objawy, cechy chorobowe gdzie indziej niesklasyfikowane	urazy, zatrucia	zewnętrzne przyczyny zachorowań i zgonu	czynniki wpływające na stan zdrowia	nieustalona grupa chorobowa
OGÓŁEM	**1 898,4**	**21 694,3**	**6 304,0**	**29 652,2**	**11,8**	**89,8**	**1 914,2**	**29 698,3**	**226,3**	**1 662,6**	**3 099,1**
Dolnośląskie	143,5	1 505,0	386,0	1 949,2	0,7	7,3	139,3	2 458,1	16,6	68,4	180,7
Kujawsko-pomorskie	109,2	1 224,8	326,8	1 669,7	0,8	6,1	129,0	1 545,3	14,6	57,7	143,9
Lubelskie	67,6	709,8	261,7	1 242,9	0,7	3,3	61,0	1 269,8	8,4	46,4	165,6
Lubuskie	41,7	455,3	155,7	861,5	0,6	2,4	40,0	625,8	7,7	55,0	56,2
Łódzkie	120,8	1 711,0	552,2	2 289,7	0,5	7,4	141,6	2 127,9	16,6	41,6	351,4
Małopolskie	147,0	1 819,2	463,2	2 321,7	0,8	7,8	121,9	2 220,8	16,5	127,3	201,5
Mazowieckie	181,4	2 246,2	708,3	4 024,1	1,6	10,9	248,7	3 102,6	24,6	104,6	454,2
Opolskie	39,3	539,7	128,4	499,0	0,2	1,4	44,6	698,8	3,1	33,6	88,5
Podkarpackie	106,9	1 061,5	333,2	1 387,5	0,6	5,3	65,7	1 314,8	7,7	38,6	87,6
Podlaskie	37,2	355,3	118,4	553,4	0,2	2,1	35,1	755,7	4,2	13,2	35,5
Pomorskie	106,1	1 161,5	323,5	1 770,3	0,5	3,2	110,1	1 687,2	13,1	101,9	256,5
Śląskie	294,1	3 088,0	763,6	3 319,7	1,5	9,9	257,4	4 101,5	31,6	315,8	292,3
Świętokrzyskie	49,6	713,1	259,5	713,2	0,3	2,3	35,6	861,8	4,4	72,4	88,6
Warmińsko-mazurskie	53,7	626,6	147,7	819,7	0,2	2,8	65,2	934,6	6,3	51,8	77,9
Wielkopolskie	184,5	1 904,2	677,7	3 051,1	0,7	9,1	196,9	2 558,7	19,1	141,1	321,0
Zachodniopomorskie	72,9	986,4	248,9	1 164,9	1,1	3,2	87,9	1 152,0	15,4	273,1	69,5
nieustalone województwo	142,9	1 586,7	449,2	2 014,6	0,8	5,3	134,2	2 282,9	16,4	120,1	228,2

TABL. 20 STRUKTURA DNI ABSENCJI CHOROBOWEJ Z TYTUŁU CHOROBY WŁASNEJ OSÓB UBEZPIECZONYCH W ZUS WEDŁUG WOJEWÓDZTW ORAZ GRUP CHOROBOWYCH

Województwa	Ogółem liczba dni absencji chorobowej	z tego grupy chorobowe:										
		niektóre choroby zakaźne i pasożytnicze	nowotwory	choroby krwi i narządów krwiotwórczych	zaburzenia wydzielania wewnętrznego	zaburzenia psychiczne i zaburzenia zachowania	choroby układu nerwowego	choroby oka i przydatków oka	choroby ucha i wyrostka sutkowatego	choroby układu krążenia	choroby układu oddechowego	choroby układu trawiennego
OGÓŁEM	**100,0**	**100,0**	**100,0**	**100,0**	**100,0**	**100,0**	**100,0**	**100,0**	**100,0**	**100,0**	**100,0**	**100,0**
Dolnośląskie	7,2	7,5	7,9	8,4	7,3	5,6	7,6	7,9	7,5	6,5	7,6	7,4
Kujawsko-pomorskie	5,4	4,7	5,4	5,7	5,4	7,5	5,8	4,4	4,9	4,9	4,8	5,3
Lubelskie	3,9	4,5	3,6	3,9	4,1	2,9	4,0	3,5	3,5	3,4	3,8	3,7
Lubuskie	2,2	1,8	2,3	2,4	2,1	2,3	1,9	2,1	1,7	1,9	2,0	2,0
Łódzkie	8,3	6,4	7,1	7,4	10,3	9,5	9,9	7,3	6,9	11,1	7,9	10,1
Małopolskie	7,7	7,7	6,9	7,2	6,5	7,0	7,0	8,6	7,8	7,6	8,3	7,3
Mazowieckie	11,5	13,3	12,8	11,8	12,4	10,7	9,7	11,7	12,3	10,8	12,7	10,3
Opolskie	2,2	1,7	2,4	2,1	1,8	1,8	1,8	2,4	2,6	2,1	2,4	2,3
Podkarpackie	4,6	4,3	4,4	4,4	3,5	4,6	5,2	4,6	4,7	4,3	4,4	4,6
Podlaskie	1,9	2,2	2,4	1,5	1,9	1,7	1,8	1,9	2,0	1,4	1,9	1,8
Pomorskie	5,8	5,8	5,5	6,7	5,0	6,0	6,7	5,2	4,3	4,8	5,9	4,9
Śląskie	13,2	15,3	13,1	12,2	12,6	11,2	12,1	16,8	14,6	15,0	14,0	14,8
Świętokrzyskie	2,9	2,0	2,4	2,7	3,2	3,0	3,3	3,5	3,4	2,9	2,9	3,1
Warmińsko-mazurskie	2,7	2,8	2,7	2,7	2,7	2,7	3,0	2,0	2,7	2,5	2,3	2,4
Wielkopolskie	9,5	8,6	9,6	10,1	9,6	13,4	9,5	7,0	9,1	10,3	8,5	9,8
Zachodniopomorskie	3,9	4,4	4,8	3,8	4,6	3,4	3,6	4,0	4,5	3,4	3,6	3,2
nieustalone województwo	7,1	7,0	6,7	7,0	7,0	6,7	7,1	7,1	7,5	7,1	7,0	7,0

TABL. 20 STRUKTURA DNI ABSENCJI CHOROBOWEJ Z TYTUŁU CHOROBY WŁASNEJ OSÓB UBEZPIECZONYCH W ZUS WEDŁUG WOJEWÓDZTW ORAZ GRUP CHOROBOWYCH (dok.)

Województwa	z tego grupy chorobowe:										
	choroby skóry i tkanki pod-skórnej	choroby układu kostno-stawowego, mięśniowego i tkanki łącznej	choroby układu moczowo-płciowego	ciąża, poród i połóg	niektóre stany rozpoczynające się w okresie około-porodowym	wady rozwojowe wrodzone	objawy, cechy chorobowe gdzie indziej niesklasyfi-kowane	urazy, zatrucia	zewnętrzne przyczyny zachorowań i zgonu	czynniki wpływające na stan zdrowia	nieustalona grupa chorobowa
OGÓŁEM	**100,0**	**100,0**	**100,0**	**100,0**	**100,0**	**100,0**	**100,0**	**100,0**	**100,0**	**100,0**	**100,0**
Dolnośląskie	7,6	6,9	6,1	6,6	5,7	8,2	7,3	8,3	7,3	4,1	5,8
Kujawsko-pomorskie	5,8	5,6	5,2	5,6	6,7	6,8	6,7	5,2	6,4	3,5	4,6
Lubelskie	3,6	3,3	4,2	4,2	5,6	3,6	3,2	4,3	3,7	2,8	5,3
Lubuskie	2,2	2,1	2,5	2,9	4,9	2,6	2,1	2,1	3,4	3,3	1,8
Łódzkie	6,4	7,9	8,8	7,7	4,3	8,2	7,4	7,2	7,3	2,5	11,3
Małopolskie	7,7	8,4	7,3	7,8	6,5	8,7	6,4	7,5	7,3	7,7	6,5
Mazowieckie	9,5	10,4	11,2	13,6	13,7	12,1	13,0	10,4	10,9	6,3	14,7
Opolskie	2,1	2,5	2,0	1,7	1,3	1,5	2,3	2,4	1,4	2,0	2,9
Podkarpackie	5,6	4,9	5,3	4,7	5,3	5,9	3,4	4,4	3,4	2,3	2,8
Podlaskie	2,0	1,6	1,9	1,9	2,0	2,4	1,8	2,5	1,9	0,8	1,2
Pomorskie	5,6	5,4	5,1	6,0	4,1	3,6	5,8	5,7	5,8	6,1	8,3
Śląskie	15,5	14,2	12,1	11,2	13,1	11,0	13,4	13,8	14,0	19,0	9,4
Świętokrzyskie	2,6	3,3	4,1	2,4	3,0	2,6	1,9	2,9	1,9	4,4	2,9
Warmińsko-mazurskie	2,8	2,9	2,3	2,7	2,1	3,2	3,4	3,1	2,8	3,1	2,5
Wielkopolskie	9,7	8,8	10,8	10,3	5,8	10,1	10,3	8,6	8,5	8,5	10,4
Zachodniopomorskie	3,8	4,5	4,0	3,9	9,1	3,6	4,6	3,9	6,8	16,4	2,2
nieustalone województwo	7,5	7,3	7,1	6,8	6,8	5,9	7,0	7,7	7,2	7,2	7,4

TABL. 21 STRUKTURA DNI ABSENCJI CHOROBOWEJ Z TYTUŁU CHOROBY WŁASNEJ OSÓB UBEZPIECZONYCH W ZUS WEDŁUG GRUP CHOROBOWYCH ORAZ WOJEWÓDZTW

Województwa	Ogółem liczba dni absencji chorobowej	z tego grupy chorobowe:										
		niektóre choroby zakaźne i pasożytnicze	nowotwory	choroby krwi i narządów krwiotwórczych	zaburzenia wydzielania wewnętrznego	zaburzenia psychiczne i zaburzenia zachowania	choroby układu nerwowego	choroby oka i przydatków oka	choroby ucha i wyrostka sutkowatego	choroby układu krążenia	choroby układu oddechowego	choroby układu trawiennego
OGÓŁEM	**100,0**	**1,1**	**3,0**	**0,3**	**1,0**	**4,7**	**9,4**	**0,7**	**0,4**	**5,0**	**17,9**	**5,1**
Dolnośląskie	100,0	1,1	3,3	0,3	1,0	3,7	9,9	0,8	0,5	4,5	19,0	5,2
Kujawsko-pomorskie	100,0	0,9	3,0	0,3	1,0	6,6	10,1	0,5	0,4	4,6	16,0	5,0
Lubelskie	100,0	1,3	2,8	0,3	1,1	3,6	9,8	0,6	0,4	4,5	17,9	4,8
Lubuskie	100,0	0,9	3,1	0,3	1,0	4,9	7,9	0,6	0,3	4,2	16,4	4,7
Łódzkie	100,0	0,8	2,6	0,3	1,2	5,4	11,3	0,6	0,4	6,7	17,0	6,2
Małopolskie	100,0	1,1	2,7	0,3	0,9	4,3	8,5	0,8	0,5	5,0	19,4	4,8
Mazowieckie	100,0	1,2	3,3	0,3	1,1	4,4	7,9	0,7	0,5	4,7	19,8	4,6
Opolskie	100,0	0,9	3,2	0,3	0,8	3,9	8,1	0,8	0,5	5,0	19,6	5,4
Podkarpackie	100,0	1,0	2,9	0,3	0,8	4,7	10,6	0,7	0,4	4,7	17,3	5,2
Podlaskie	100,0	1,3	3,7	0,2	1,0	4,1	9,0	0,7	0,5	3,7	17,5	4,7
Pomorskie	100,0	1,1	2,9	0,3	0,9	4,9	11,0	0,6	0,3	4,2	18,3	4,3
Śląskie	100,0	1,2	3,0	0,3	0,9	4,0	8,6	0,9	0,5	5,7	19,0	5,7
Świętokrzyskie	100,0	0,7	2,5	0,3	1,1	4,8	10,6	0,8	0,5	5,0	17,6	5,4
Warmińsko-mazurskie	100,0	1,1	2,9	0,3	1,0	4,7	10,4	0,5	0,4	4,6	15,0	4,5
Wielkopolskie	100,0	1,0	3,0	0,3	1,0	6,7	9,4	0,5	0,4	5,4	16,1	5,3
Zachodniopomorskie	100,0	1,2	3,6	0,3	1,2	4,1	8,5	0,7	0,5	4,4	16,4	4,1
nieustalone województwo	100,0	1,0	2,8	0,3	1,0	4,4	9,3	0,7	0,5	5,0	17,7	5,0

TABL. 21 STRUKTURA DNI ABSENCJI CHOROBOWEJ Z TYTUŁU CHOROBY WŁASNEJ OSÓB UBEZPIECZONYCH W ZUS WEDŁUG GRUP CHOROBOWYCH ORAZ WOJEWÓDZTW (dok.)

Województwa	z tego grupy chorobowe:										
	choroby skóry i tkanki pod-skórnej	choroby układu kostno-stawowego, mięśniowego i tkanki łącznej	choroby układu moczowo-płciowego	ciąża, poród i połóg	niektóre stany rozpoczynające się w okresie około-porodowym	wady rozwojowe wrodzone	objawy, cechy chorobowe gdzie indziej niesklasyfi-kowane	urazy, zatrucia	zewnętrzne przyczyny zachorowań i zgonu	czynniki wpływające na stan zdrowia	nieustalona grupa chorobowa
OGÓŁEM	**1,0**	**11,6**	**3,4**	**15,8**	**0,0**	**0,1**	**1,0**	**15,8**	**0,1**	**0,9**	**1,7**
Dolnośląskie	1,1	11,1	2,9	14,4	0,0	0,1	1,0	18,2	0,1	0,5	1,3
Kujawsko-pomorskie	1,1	12,1	3,2	16,5	0,0	0,1	1,3	15,2	0,1	0,6	1,4
Lubelskie	0,9	9,8	3,6	17,2	0,0	0,0	0,8	17,6	0,1	0,6	2,3
Lubuskie	1,0	11,0	3,8	20,8	0,0	0,1	1,0	15,1	0,2	1,3	1,4
Łódzkie	0,8	11,0	3,6	14,8	0,0	0,0	0,9	13,7	0,1	0,3	2,3
Małopolskie	1,0	12,7	3,2	16,1	0,0	0,1	0,8	15,4	0,1	0,9	1,4
Mazowieckie	0,8	10,4	3,3	18,7	0,0	0,0	1,2	14,4	0,1	0,5	2,1
Opolskie	1,0	13,4	3,2	12,4	0,0	0,0	1,1	17,3	0,1	0,8	2,2
Podkarpackie	1,2	12,4	3,9	16,2	0,0	0,1	0,8	15,3	0,1	0,4	1,0
Podlaskie	1,0	10,0	3,3	15,5	0,0	0,1	1,0	21,2	0,1	0,4	1,0
Pomorskie	1,0	10,8	3,0	16,4	0,0	0,0	1,0	15,6	0,1	0,9	2,4
Śląskie	1,2	12,4	3,1	13,4	0,0	0,0	1,0	16,5	0,1	1,3	1,2
Świętokrzyskie	0,9	12,9	4,7	12,9	0,0	0,0	0,7	15,6	0,1	1,3	1,6
Warmińsko-mazurskie	1,0	12,3	2,9	16,1	0,0	0,1	1,3	18,3	0,1	1,0	1,5
Wielkopolskie	1,0	10,7	3,8	17,1	0,0	0,1	1,1	14,4	0,1	0,8	1,8
Zachodniopomorskie	1,0	13,3	3,4	15,7	0,0	0,0	1,2	15,6	0,2	3,7	0,9
nieustalone województwo	1,1	11,9	3,4	15,1	0,0	0,0	1,0	17,1	0,1	0,9	1,7

Rys.9 Liczba dni absencji chorobowej z tytułu nowotworów osób ubezpieczonych w ZUS w przeliczeniu na 1 tys. ubezpieczonych zdrowotnie* według województw

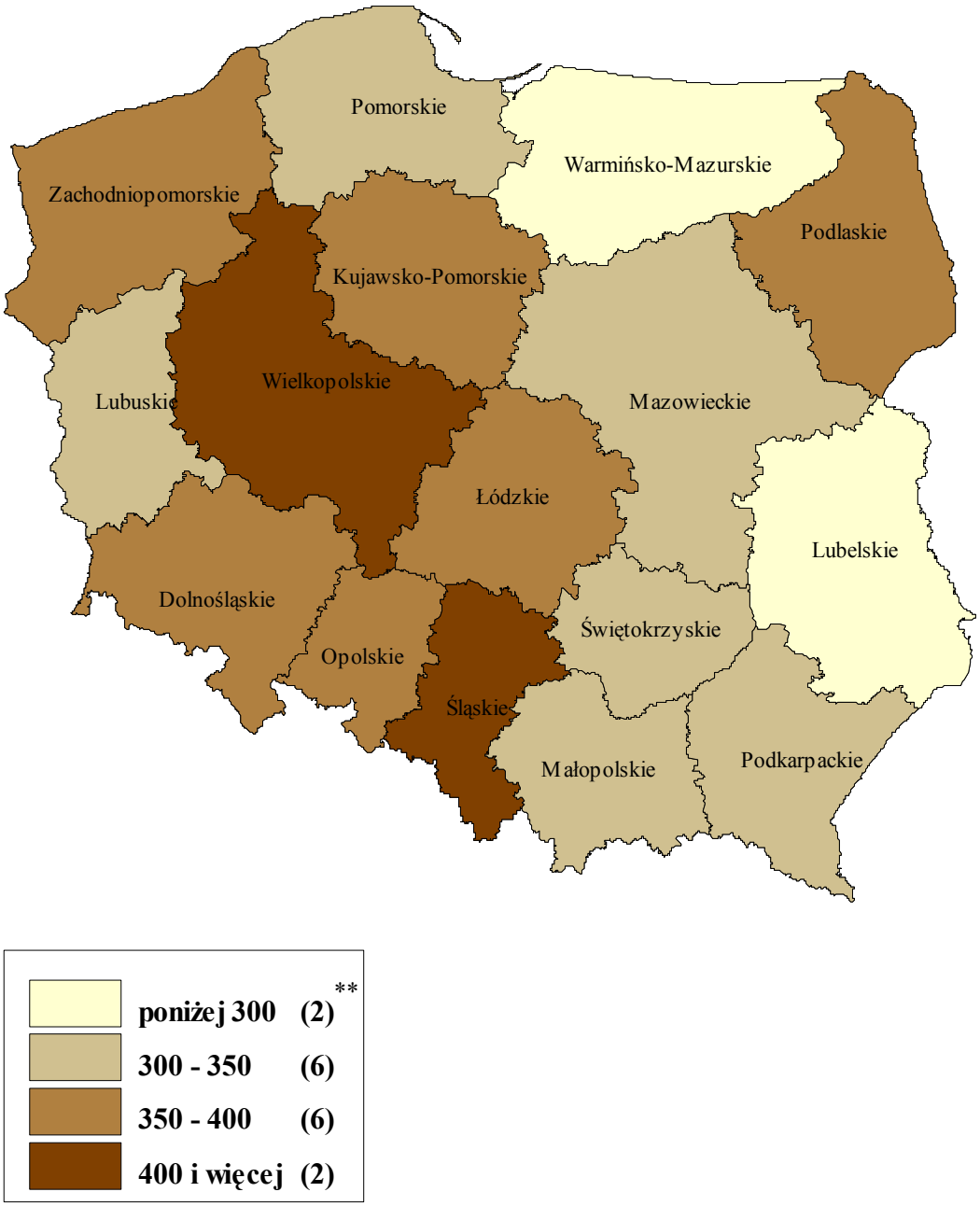

** przyporządkowanie do województw według miejsca zameldowania ubezpieczonego*
*** liczba województw*

Rys.10 Liczba dni absencji chorobowej z tytułu zaburzeń psychicznych i zaburzeń zachowania osób ubezpieczonych w ZUS w przeliczeniu 1 tys. ubezpieczonych zdrowotnie* według województw

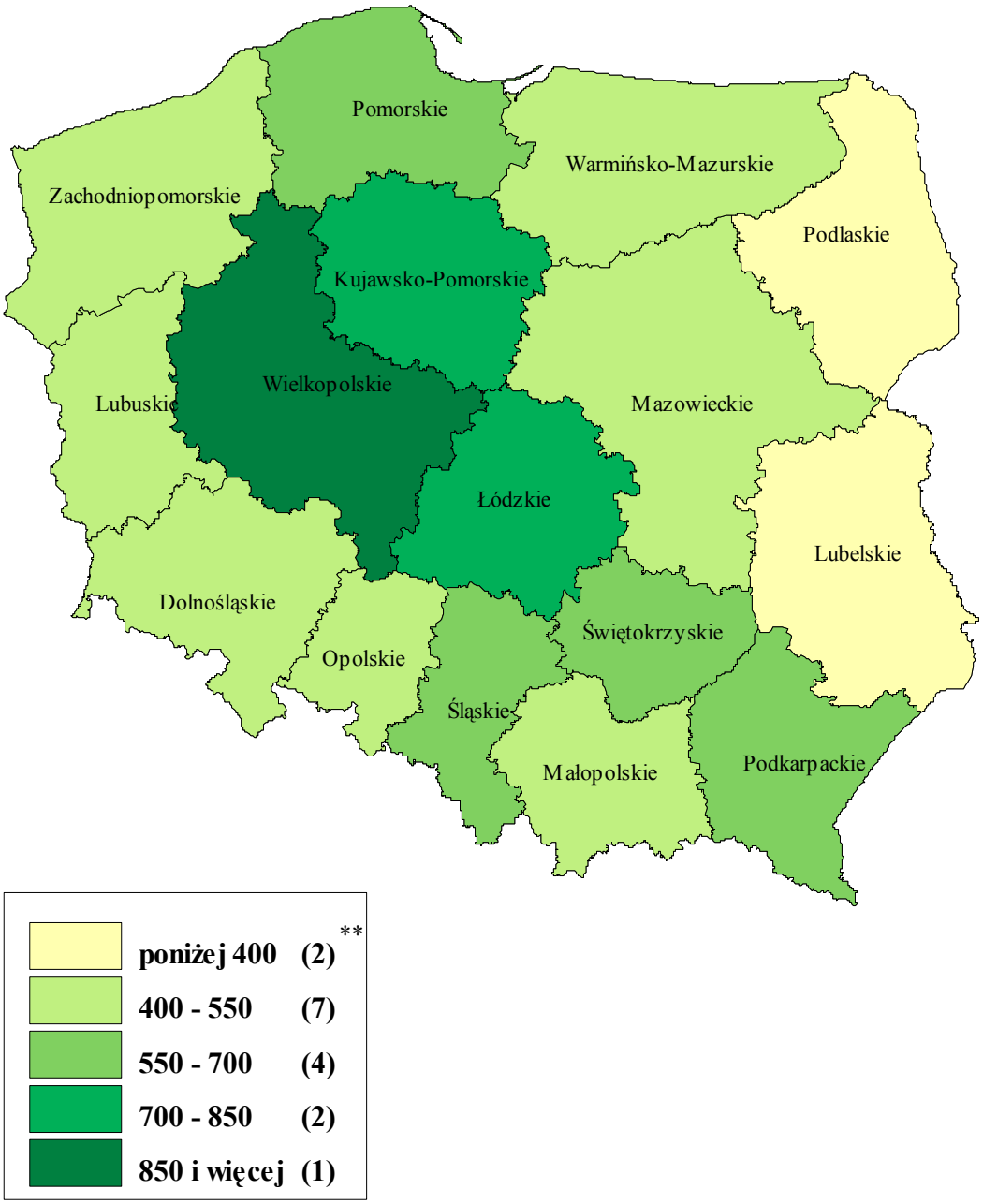

** przyporządkowanie do województw według miejsca zameldowania ubezpieczonego*

*** liczba województw*

Rys.11 Liczba dni absencji chorobowej z tytułu chorób układu krążenia osób ubezpieczonych w ZUS w przeliczeniu na 1 tys. ubezpieczonych zdrowotnie* według województw

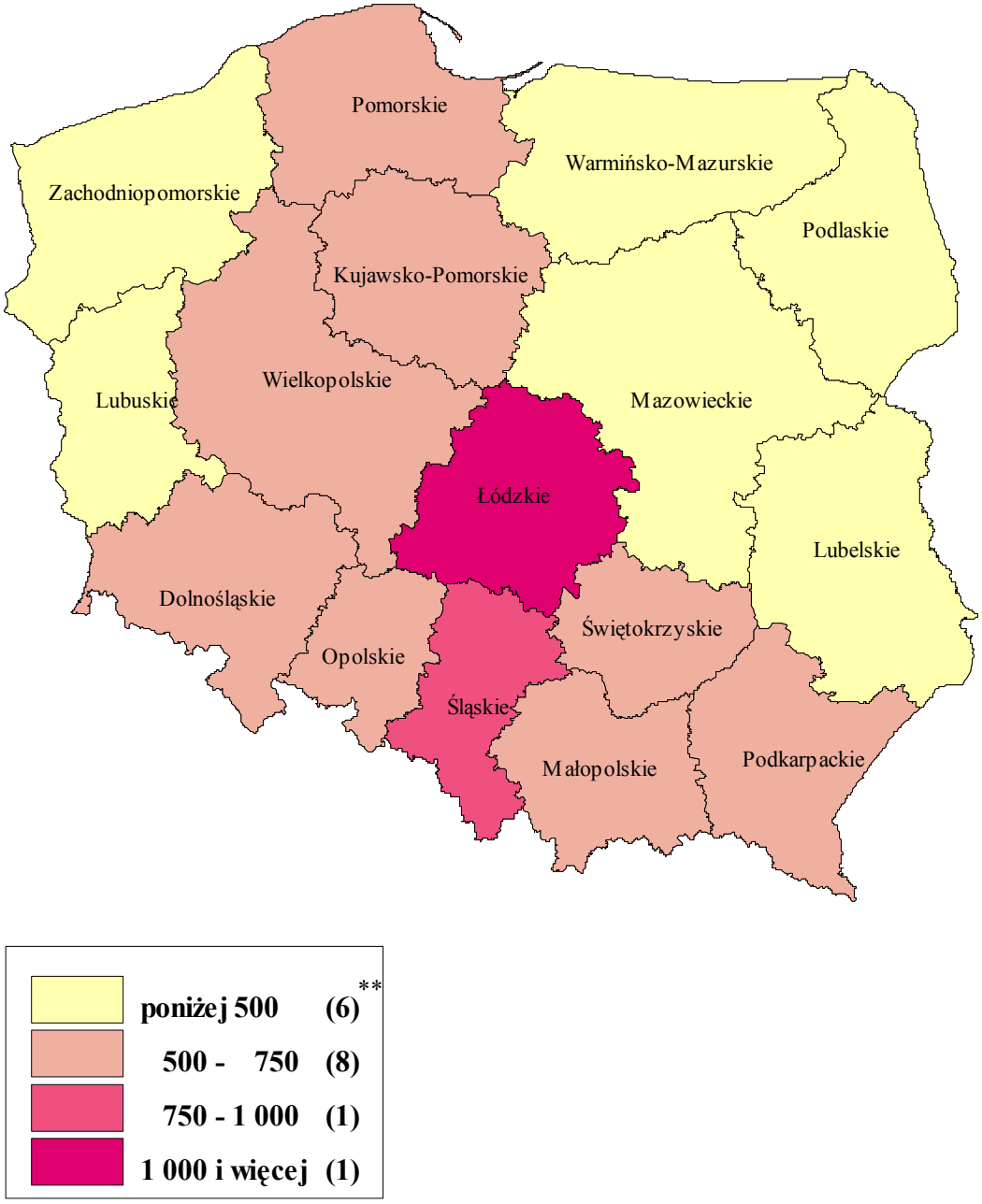

** przyporządkowanie do województw według miejsca zameldowania ubezpieczonego*

*** liczba województw*

Rys.12 Liczba dni absencji chorobowej z tytułu chorób układu kostno-stawowego osób ubezpieczonych w ZUS w przeliczeniu na 1 tys. ubezpieczonych zdrowotnie* według województw

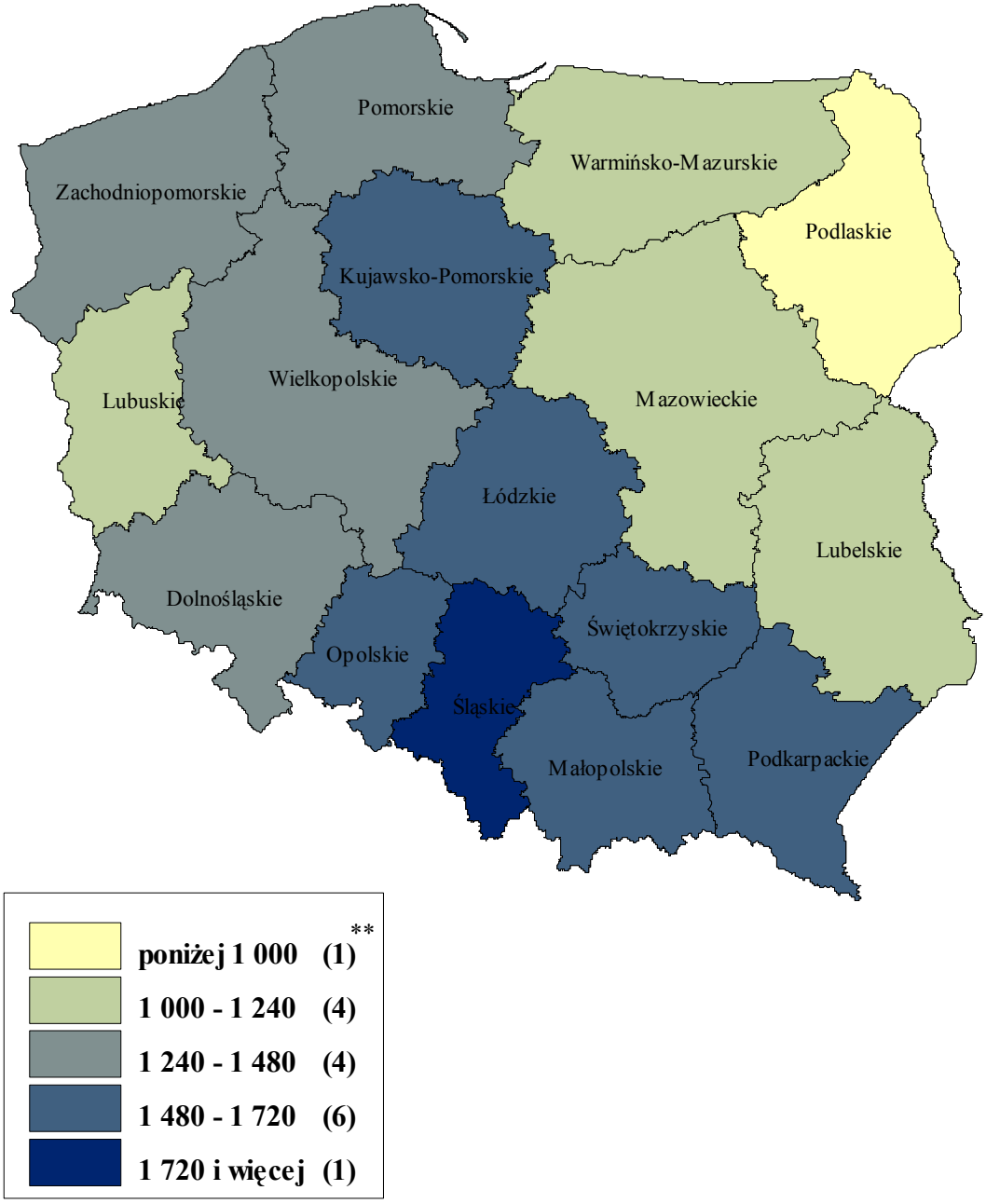

** przyporządkowanie do województw według miejsca zameldowania ubezpieczonego*

*** liczba województw*

TABL. 22 LICZBA ZWOLNIEŃ LEKARSKICH WYDANYCH Z TYTUŁU CHOROBY WŁASNEJ OSOBOM UBEZPIECZONYM W ZUS WEDŁUG GRUP CHOROBOWYCH

Grupy chorobowe	Liczba zwolnień lekarskich w tys.			
	Ogółem	Mężczyźni	Kobiety	nieustalona płeć
OGÓŁEM	**16 395,0**	**8 210,4**	**8 043,8**	**140,8**
Niektóre choroby zakaźne i pasożytnicze	229,8	120,9	106,8	2,1
Nowotwory	247,4	92,0	153,7	1,7
Choroby krwi i narządów krwiotwórczych	43,1	9,8	33,0	0,3
Zaburzenia wydzielania wewnętrznego, stanu odżywiania i przemiany metabolicznej	121,2	55,7	64,6	0,9
Zaburzenia psychiczne i zaburzenia zachowania	588,5	239,3	344,3	4,9
Choroby układu nerwowego	1 611,4	970,1	629,3	12,0
Choroby oka i przydatków oka	118,5	68,9	48,7	0,9
Choroby ucha i wyrostka sutkowatego	91,7	49,4	41,4	0,9
Choroby układu krążenia	667,6	422,2	240,2	5,2
Choroby układu oddechowego	5 035,0	2 513,2	2 472,4	49,4
Choroby układu trawiennego	1 023,1	594,9	419,7	8,5
Choroby skóry i tkanki podskórnej	205,7	119,9	84,0	1,8
Choroby układu kostno-stawowego, mięśniowego i tkanki łącznej	1 733,4	1 025,3	694,9	13,2
Choroby układu moczowo-płciowego	574,7	135,3	435,0	4,4
Ciąża, poród i połóg	1 414,6	-	1 414,6	-
Niektóre stany rozpoczynające się w okresie okołoporodowym	0,8	-	0,8	-
Wady rozwojowe wrodzone, zniekształcenie i aberracje chromosomowe	5,1	2,3	2,8	0,0

TABL. 22 LICZBA ZWOLNIEŃ LEKARSKICH WYDANYCH Z TYTUŁU CHOROBY WŁASNEJ OSOBOM UBEZPIECZONYM W ZUS WEDŁUG GRUP CHOROBOWYCH (dok.)

Grupy chorobowe	Liczba zwolnień lekarskich w tys.			
	Ogółem	Mężczyźni	Kobiety	nieustalona płeć
Objawy, cechy chorobowe oraz nieprawidłowe wyniki badań klinicznych i laboratoryjnych jednostek chorobowych gdzie indziej niesklasyfikowane	269,9	121,9	145,8	2,2
Urazy, zatrucia i inne określone skutki działania czynników zewnętrznych	2 059,0	1 506,6	534,6	17,8
Zewnętrzne przyczyny zachorowań i zgonu	25,7	14,5	11,1	0,1
Czynniki wpływające na stan zdrowia i kontakt ze służbą zdrowia	115,2	33,8	80,4	1,0
nieustalona grupa chorobowa	213,6	114,4	85,7	13,5

TABL. 23 LICZBA ZWOLNIEŃ LEKARSKICH WYDANYCH Z TYTUŁU CHOROBY WŁASNEJ OSOBOM UBEZPIECZONYM W ZUS WEDŁUG DŁUGOŚCI ABSENCJI CHOROBOWEJ ORAZ GRUP CHOROBOWYCH

Grupy chorobowe	Ogółem liczba zwolnień lekarskich w tys.	z tego liczba zwolnień o orzeczonej długości absencji chorobowej w dniach:								
		1-10	11-30	31-35	36-50	51-60	61-90	91-182	183 dni i więcej	nieustalona długość absencji
OGÓŁEM	**16 395,0**	**9 887,6**	**5 994,4**	**262,3**	**192,3**	**27,4**	**21,9**	**4,5**	**0,4**	**4,2**
Niektóre choroby zakaźne i pasożytnicze	229,8	175,1	47,2	3,8	2,6	0,5	0,4	0,1	0,0	0,1
Nowotwory	247,4	59,4	127,1	19,0	32,7	4,5	4,0	0,6	0,0	0,1
Choroby krwi i narządów krwiotwórczych	43,1	20,5	20,7	1,1	0,7	0,1	0,0	0,0	0,0	0,0
Zaburzenia wydzielania wewnętrznego, stanu odżywiania i przemiany metabolicznej	121,2	44,0	67,2	6,0	3,7	0,2	0,1	0,0	0,0	0,0
Zaburzenia psychiczne i zaburzenia zachowania	588,5	195,7	368,2	13,7	7,5	1,9	1,2	0,1	0,0	0,2
Choroby układu nerwowego	1 611,4	925,4	667,0	11,2	5,7	0,9	0,6	0,1	0,1	0,4
Choroby oka i przydatków oka	118,5	77,6	35,7	3,5	1,5	0,1	0,1	0,0	0,0	0,0
Choroby ucha i wyrostka sutkowatego	91,7	66,3	24,1	0,7	0,6	0,0	0,0	0,0	0,0	0,0
Choroby układu krążenia	667,6	294,5	333,6	21,7	14,4	2,1	1,0	0,1	0,0	0,2
Choroby układu oddechowego	5 035,0	4 532,6	478,2	11,5	9,3	1,1	0,7	0,3	0,1	1,2
Choroby układu trawiennego	1 023,1	713,9	272,5	20,1	14,7	1,0	0,6	0,1	0,0	0,2
Choroby skóry i tkanki podskórnej	205,7	143,4	59,8	1,3	0,9	0,1	0,1	0,0	0,0	0,1

TABL. 23 LICZBA ZWOLNIEŃ LEKARSKICH WYDANYCH Z TYTUŁU CHOROBY WŁASNEJ OSOBOM UBEZPIECZONYM W ZUS WEDŁUG DŁUGOŚCI ABSENCJI CHOROBOWEJ ORAZ GRUP CHOROBOWYCH (dok.)

Grupy chorobowe	Ogółem liczba zwolnień lekarskich w tys.	z tego liczba zwolnień o orzeczonej długości absencji chorobowej w dniach:								
		1-10	11-30	31-35	36-50	51-60	61-90	91-182	183 dni i więcej	nieustalona długość absencji
Choroby układu kostno-stawowego, mięśniowego i tkanki łącznej	1 733,4	865,5	813,3	26,4	20,1	3,5	3,1	1,0	0,1	0,4
Choroby układu moczowo-płciowego	574,7	342,8	213,9	7,6	9,7	0,4	0,2	0,0	0,0	0,1
Ciąża, poród i połóg	1 414,6	132,5	1 219,4	45,0	15,1	1,3	0,7	0,1	0,0	0,5
Niektóre stany rozpoczynające się w okresie okołoporodowym	0,8	0,3	0,4	0,0	0,1	0,0	0,0	-	-	-
Wady rozwojowe wrodzone, zniekształcenie i aberracje chromosomowe	5,1	1,6	2,8	0,3	0,3	0,1	0,0	0,0	-	0,0
Objawy, cechy chorobowe oraz nieprawidłowe wyniki badań klinicznych i laboratoryjnych jednostek chorobowych gdzie indziej niesklasyfikowane	269,9	220,1	47,7	1,1	0,8	0,1	0,0	0,0	0,0	0,1
Urazy, zatrucia i inne określone skutki działania czynników zewnętrznych	2 059,0	915,1	1 019,5	58,3	46,5	8,7	8,4	1,9	0,1	0,5
Zewnętrzne przyczyny zachorowań i zgonu	25,7	18,7	6,6	0,3	0,1	0,0	0,0	0,0	-	0,0
Czynniki wpływające na stan zdrowia i kontakt ze służbą zdrowia	115,2	49,9	60,4	3,0	1,5	0,2	0,2	0,0	0,0	0,0
nieustalona grupa chorobowa	213,6	92,7	109,1	6,7	3,8	0,6	0,5	0,1	0,0	0,1

TABL. 24 STRUKTURA ZWOLNIEŃ LEKARSKICH WYDANYCH Z TYTUŁU CHOROBY WŁASNEJ OSOBOM UBEZPIECZONYM W ZUS WEDŁUG DŁUGOŚCI ABSENCJI CHOROBOWEJ ORAZ GRUP CHOROBOWYCH

Grupy chorobowe	Ogółem liczba zwolnień lekarskich	z tego liczba zwolnień o orzeczonej długości absencji chorobowej w dniach:								
		1-10	11-30	31-35	36-50	51-60	61-90	91-182	183 dni i więcej	nieustalona długość absencji
OGÓŁEM	**100,0**	**60,3**	**36,6**	**1,6**	**1,2**	**0,2**	**0,1**	**0,0**	**0,0**	**0,0**
Niektóre choroby zakaźne i pasożytnicze	100,0	76,2	20,6	1,7	1,1	0,2	0,2	0,0	0,0	0,0
Nowotwory	100,0	24,0	51,4	7,7	13,2	1,9	1,6	0,2	0,0	0,0
Choroby krwi i narządów krwiotwórczych	100,0	47,5	48,0	2,5	1,7	0,2	0,1	0,0	0,0	0,0
Zaburzenia wydzielania wewnętrznego, stanu odżywiania i przemiany metabolicznej	100,0	36,2	55,4	5,0	3,1	0,2	0,1	0,0	0,0	0,0
Zaburzenia psychiczne i zaburzenia zachowania	100,0	33,3	62,6	2,3	1,3	0,3	0,2	0,0	0,0	0,0
Choroby układu nerwowego	100,0	57,4	41,4	0,7	0,4	0,1	0,0	0,0	0,0	0,0
Choroby oka i przydatków oka	100,0	65,5	30,1	3,0	1,2	0,1	0,1	0,0	0,0	0,0
Choroby ucha i wyrostka sutkowatego	100,0	72,3	26,3	0,7	0,7	0,0	0,0	0,0	0,0	0,0
Choroby układu krążenia	100,0	44,1	50,0	3,2	2,2	0,3	0,2	0,0	0,0	0,0
Choroby układu oddechowego	100,0	90,0	9,5	0,3	0,2	0,0	0,0	0,0	0,0	0,0
Choroby układu trawiennego	100,0	69,8	26,6	2,0	1,4	0,1	0,1	0,0	0,0	0,0
Choroby skóry i tkanki podskórnej	100,0	69,7	29,1	0,7	0,4	0,1	0,0	0,0	0,0	0,0

TABL. 24 STRUKTURA ZWOLNIEŃ LEKARSKICH WYDANYCH Z TYTUŁU CHOROBY WŁASNEJ OSOBOM UBEZPIECZONYM W ZUS WEDŁUG DŁUGOŚCI ABSENCJI CHOROBOWEJ ORAZ GRUP CHOROBOWYCH (dok.)

Grupy chorobowe	Ogółem liczba zwolnień lekarskich	z tego liczba zwolnień o orzeczonej długości absencji chorobowej w dniach:								
		1-10	11-30	31-35	36-50	51-60	61-90	91-182	183 dni i więcej	nieustalona długość absencji
Choroby układu kostno-stawowego, mięśniowego i tkanki łącznej	100,0	49,9	46,9	1,5	1,2	0,2	0,2	0,1	0,0	0,0
Choroby układu moczowo-płciowego	100,0	59,7	37,2	1,3	1,7	0,1	0,0	0,0	0,0	0,0
Ciąża, poród i połóg	100,0	9,4	86,2	3,2	1,1	0,1	0,0	0,0	0,0	0,0
Niektóre stany rozpoczynające się w okresie okołoporodowym	100,0	41,4	50,6	3,1	4,3	0,5	0,1	-	-	-
Wady rozwojowe wrodzone, zniekształcenie i aberracje chromosomowe	100,0	31,6	56,0	5,0	5,8	0,8	0,7	0,1	-	0,0
Objawy, cechy chorobowe oraz nieprawidłowe wyniki badań klinicznych i laboratoryjnych jednostek chorobowych gdzie indziej niesklasyfikowane	100,0	81,6	17,7	0,4	0,3	0,0	0,0	0,0	0,0	0,0
Urazy, zatrucia i inne określone skutki działania czynników zewnętrznych	100,0	44,5	49,5	2,8	2,3	0,4	0,4	0,1	0,0	0,0
Zewnętrzne przyczyny zachorowań i zgonu	100,0	72,9	25,4	1,0	0,5	0,1	0,1	0,0	-	0,0
Czynniki wpływające na stan zdrowia i kontakt ze służbą zdrowia	100,0	43,3	52,5	2,6	1,3	0,2	0,1	0,0	0,0	0,0
nieustalona grupa chorobowa	100,0	43,4	51,1	3,2	1,8	0,3	0,2	0,0	0,0	0,0

TABL. 25 LICZBA ZWOLNIEŃ LEKARSKICH WYDANYCH Z TYTUŁU CHOROBY WŁASNEJ OSOBOM UBEZPIECZONYM W ZUS WEDŁUG GRUP CHOROBOWYCH ORAZ WOJEWÓDZTW

Województwa	Ogółem liczba zwolnień lekarskich w tys.	z tego grupy chorobowe:										
		niektóre choroby zakaźne i pasożytnicze	nowotwory	choroby krwi i narządów krwiotwórczych	zaburzenia wydzielania wewnętrznego	zaburzenia psychiczne i zaburzenia zachowania	choroby układu nerwowego	choroby oka i przydatków oka	choroby ucha i wyrostka sutkowatego	choroby układu krążenia	choroby układu oddechowego	choroby układu trawiennego
OGÓŁEM	**16 395,0**	**229,8**	**247,4**	**43,1**	**121,2**	**588,5**	**1 611,4**	**118,5**	**91,7**	**667,6**	**5 035,0**	**1 023,1**
Dolnośląskie	1 214,6	17,7	19,9	3,6	8,8	33,5	125,6	9,4	7,4	41,2	390,3	78,2
Kujawsko-pomorskie	834,8	11,0	12,7	2,2	5,9	39,2	89,5	4,7	4,0	30,3	241,8	52,5
Lubelskie	627,7	10,7	8,2	1,8	4,7	16,8	66,2	4,2	3,4	22,1	203,5	36,4
Lubuskie	363,4	4,0	5,5	1,1	2,6	15,3	32,3	2,5	1,7	12,2	108,2	22,8
Łódzkie	1 190,7	12,4	16,5	2,8	11,1	51,4	140,6	6,8	5,3	71,7	335,3	84,5
Małopolskie	1 286,7	16,7	18,2	3,1	8,4	44,1	113,5	10,2	7,3	54,7	404,2	73,7
Mazowieckie	1 871,3	33,7	28,9	5,0	14,5	58,6	149,0	12,9	10,8	67,5	670,8	104,7
Opolskie	382,2	3,6	6,0	0,9	2,4	10,5	31,9	3,0	2,5	13,9	126,8	25,7
Podkarpackie	761,7	9,2	10,9	2,0	4,8	31,3	89,5	5,7	4,2	30,7	216,7	46,1
Podlaskie	345,2	4,9	5,6	0,7	2,3	9,7	36,6	2,4	2,1	9,4	111,7	21,4
Pomorskie	909,6	13,7	13,4	2,9	6,1	34,4	99,8	5,9	3,9	30,0	291,1	49,3
Śląskie	2 387,8	34,3	37,0	5,7	17,5	70,8	214,3	22,1	14,9	112,2	717,9	167,5
Świętokrzyskie	480,8	3,8	6,4	1,3	4,0	18,5	52,9	4,1	3,0	20,1	138,5	31,3
Warmińsko-mazurskie	427,5	5,8	6,7	1,1	3,1	15,9	47,2	2,2	2,4	15,3	116,9	25,0
Wielkopolskie	1 514,5	21,8	23,7	4,4	11,4	79,3	155,3	8,3	7,8	67,7	421,9	98,2
Zachodniopomorskie	619,2	10,6	11,1	1,5	5,1	19,4	54,0	5,4	4,0	21,1	184,6	31,9
nieustalone województwo	1 177,3	15,9	16,7	3,0	8,5	39,8	113,2	8,7	7,0	47,5	354,8	73,9

TABL. 25 LICZBA ZWOLNIEŃ LEKARSKICH WYDANYCH Z TYTUŁU CHOROBY WŁASNEJ OSOBOM UBEZPIECZONYM W ZUS WEDŁUG GRUP CHOROBOWYCH ORAZ WOJEWÓDZTW (dok.)

Województwa	z tego grupy chorobowe:										
	choroby skóry i tkanki podskórnej	choroby układu kostno-stawowego, mięśniowego i tkanki łącznej	choroby układu moczowo-płciowego	ciąża, poród i połóg	niektóre stany rozpoczynające się w okresie około-porodowym	wady rozwojowe wrodzone	objawy, cechy chorobowe gdzie indziej niesklasyfikowane	urazy, zatrucia	zewnętrzne przyczyny zachorowań i zgonu	czynniki wpływające na stan zdrowia	nieustalona grupa chorobowa
OGÓŁEM	**205,7**	**1 733,4**	**574,7**	**1 414,6**	**0,8**	**5,1**	**269,9**	**2 059,0**	**25,7**	**115,2**	**213,6**
Dolnośląskie	16,0	120,9	38,4	90,0	0,1	0,5	20,2	171,8	1,9	5,7	13,5
Kujawsko-pomorskie	11,3	89,6	28,5	73,8	0,1	0,3	17,7	102,9	1,6	5,3	9,9
Lubelskie	7,5	54,3	23,6	56,8	0,0	0,2	9,6	83,1	1,0	2,9	10,7
Lubuskie	4,7	38,4	13,9	38,3	0,0	0,1	6,3	45,2	0,8	4,2	3,3
Łódzkie	11,1	122,3	43,9	102,1	0,0	0,4	15,9	131,7	1,5	2,7	20,7
Małopolskie	15,4	155,8	41,7	119,2	0,1	0,4	16,1	159,0	1,9	8,1	14,9
Mazowieckie	19,2	167,3	68,0	186,8	0,1	0,6	35,8	193,5	2,8	8,2	32,6
Opolskie	4,5	43,9	12,6	26,9	0,0	0,1	6,9	50,6	0,5	2,8	6,2
Podkarpackie	11,3	93,8	29,5	63,9	0,0	0,3	8,6	93,7	0,9	2,6	6,0
Podlaskie	4,6	29,7	11,8	29,5	0,0	0,1	6,3	51,6	0,6	1,2	3,0
Pomorskie	10,9	85,9	30,1	81,7	0,0	0,2	15,4	111,9	1,4	6,5	15,1
Śląskie	34,4	273,5	75,5	177,0	0,1	0,6	38,4	324,2	4,0	21,5	24,4
Świętokrzyskie	5,3	61,3	22,3	34,1	0,0	0,1	5,1	58,0	0,5	4,2	6,0
Warmińsko-mazurskie	6,0	47,8	13,5	38,3	0,0	0,2	9,4	61,1	0,7	3,1	5,8
Wielkopolskie	19,7	146,3	58,9	147,7	0,1	0,5	26,1	183,2	2,1	9,5	20,6
Zachodniopomorskie	8,1	74,5	22,7	51,9	0,1	0,2	12,5	76,4	1,6	18,0	4,5
nieustalone województwo	15,7	128,1	39,8	96,6	0,1	0,3	19,6	161,1	1,9	8,7	16,4

TABL. 26 STRUKTURA ZWOLNIEŃ LEKARSKICH WYDANYCH Z TYTUŁU CHOROBY WŁASNEJ OSOBOM UBEZPIECZONYM W ZUS WEDŁUG WOJEWÓDZTW ORAZ GRUP CHOROBOWYCH

Województwa	Ogółem liczba zwolnień lekarskich	z tego grupy chorobowe:										
		niektóre choroby zakaźne i pasożytnicze	nowotwory	choroby krwi i narządów krwiotwórczych	zaburzenia wydzielania wewnętrznego	zaburzenia psychiczne i zaburzenia zachowania	choroby układu nerwowego	choroby oka i przydatków oka	choroby ucha i wyrostka sutkowatego	choroby układu krążenia	choroby układu oddechowego	choroby układu trawiennego
OGÓŁEM	**100,0**	**100,0**	**100,0**	**100,0**	**100,0**	**100,0**	**100,0**	**100,0**	**100,0**	**100,0**	**100,0**	**100,0**
Dolnośląskie	7,4	7,7	8,0	8,3	7,2	5,7	7,8	7,9	8,1	6,2	7,8	7,7
Kujawsko-pomorskie	5,1	4,8	5,1	5,2	4,9	6,7	5,6	4,0	4,3	4,5	4,8	5,1
Lubelskie	3,8	4,6	3,3	4,1	3,9	2,9	4,1	3,5	3,7	3,3	4,0	3,6
Lubuskie	2,2	1,8	2,2	2,5	2,2	2,6	2,0	2,1	1,8	1,8	2,1	2,2
Łódzkie	7,3	5,4	6,7	6,5	9,2	8,7	8,7	5,8	5,8	10,7	6,7	8,3
Małopolskie	7,9	7,3	7,3	7,2	6,9	7,5	7,0	8,6	8,0	8,2	8,0	7,2
Mazowieckie	11,4	14,7	11,7	11,5	11,9	10,0	9,2	10,9	11,8	10,1	13,3	10,2
Opolskie	2,3	1,6	2,4	2,2	2,0	1,8	2,0	2,5	2,7	2,1	2,5	2,5
Podkarpackie	4,6	4,0	4,4	4,7	3,9	5,3	5,6	4,8	4,6	4,6	4,3	4,5
Podlaskie	2,1	2,1	2,3	1,7	1,9	1,6	2,3	2,0	2,3	1,4	2,2	2,1
Pomorskie	5,6	5,9	5,4	6,7	5,0	5,8	6,2	5,0	4,2	4,5	5,8	4,8
Śląskie	14,6	15,0	15,0	13,3	14,5	12,0	13,3	18,7	16,3	16,8	14,3	16,4
Świętokrzyskie	2,9	1,6	2,6	3,0	3,3	3,1	3,3	3,5	3,3	3,0	2,8	3,1
Warmińsko-mazurskie	2,6	2,5	2,7	2,6	2,5	2,7	2,9	1,8	2,6	2,3	2,3	2,4
Wielkopolskie	9,2	9,5	9,6	10,1	9,4	13,5	9,6	7,0	8,6	10,2	8,4	9,6
Zachodniopomorskie	3,8	4,6	4,5	3,5	4,2	3,3	3,4	4,5	4,3	3,2	3,7	3,1
nieustalone województwo	7,2	6,9	6,8	6,9	7,1	6,8	7,0	7,4	7,6	7,1	7,0	7,2

TABL. 26 STRUKTURA ZWOLNIEŃ LEKARSKICH WYDANYCH Z TYTUŁU CHOROBY WŁASNEJ OSOBOM UBEZPIECZONYM W ZUS WEDŁUG WOJEWÓDZTW ORAZ GRUP CHOROBOWYCH (dok.)

Województwa	z tego grupy chorobowe:										
	choroby skóry i tkanki pod-skórnej	choroby układu kostno-stawowego, mięśniowego i tkanki łącznej	choroby układu moczowo-płciowego	ciąża, poród i połóg	niektóre stany rozpoczynające się w okresie około-porodowym	wady rozwojowe wrodzone	objawy, cechy chorobowe gdzie indziej niesklasyfi-kowane	urazy, zatrucia	zewnętrzne przyczyny zachorowań i zgonu	czynniki wpływające na stan zdrowia	nieustalona grupa chorobowa
OGÓŁEM	**100,0**	**100,0**	**100,0**	**100,0**	**100,0**	**100,0**	**100,0**	**100,0**	**100,0**	**100,0**	**100,0**
Dolnośląskie	7,8	7,0	6,7	6,4	6,1	8,7	7,5	8,4	7,5	5,0	6,3
Kujawsko-pomorskie	5,5	5,2	5,0	5,2	6,1	6,5	6,6	5,0	6,2	4,6	4,6
Lubelskie	3,6	3,1	4,1	4,0	5,1	3,8	3,6	4,0	3,9	2,5	5,0
Lubuskie	2,3	2,2	2,4	2,7	5,0	2,8	2,3	2,2	3,3	3,6	1,5
Łódzkie	5,4	7,0	7,6	7,2	5,3	6,9	5,9	6,4	5,8	2,3	9,7
Małopolskie	7,5	9,0	7,3	8,4	7,2	8,3	6,0	7,7	7,3	7,0	7,0
Mazowieckie	9,3	9,7	11,8	13,2	12,0	11,2	13,3	9,4	10,9	7,1	15,3
Opolskie	2,2	2,5	2,2	1,9	1,7	1,7	2,5	2,5	1,7	2,4	2,9
Podkarpackie	5,5	5,4	5,1	4,5	4,9	6,3	3,2	4,6	3,5	2,3	2,8
Podlaskie	2,2	1,7	2,1	2,1	1,7	2,0	2,3	2,5	2,2	1,1	1,4
Pomorskie	5,3	5,0	5,2	5,8	4,2	3,9	5,7	5,4	5,6	5,6	7,1
Śląskie	16,7	15,8	13,1	12,5	13,6	12,0	14,2	15,7	15,4	18,7	11,4
Świętokrzyskie	2,6	3,5	3,9	2,4	2,9	2,6	1,9	2,8	2,1	3,7	2,8
Warmińsko-mazurskie	2,9	2,8	2,4	2,7	2,7	3,3	3,5	3,0	2,8	2,7	2,7
Wielkopolskie	9,6	8,4	10,2	10,5	6,1	10,2	9,6	8,9	8,3	8,2	9,7
Zachodniopomorskie	3,9	4,3	4,0	3,7	8,5	3,5	4,6	3,7	6,2	15,6	2,1
nieustalone województwo	7,7	7,4	6,9	6,8	6,9	6,3	7,3	7,8	7,3	7,6	7,7

TABL. 27 STRUKTURA ZWOLNIEŃ LEKARSKICH WYDANYCH Z TYTUŁU CHOROBY WŁASNEJ OSOBOM UBEZPIECZONYM W ZUS WEDŁUG GRUP CHOROBOWYCH ORAZ WOJEWÓDZTW

Województwa	Ogółem liczba zwolnień lekarskich	z tego grupy chorobowe:										
		niektóre choroby zakaźne i pasożytnicze	nowotwory	choroby krwi i narządów krwiotwórczych	zaburzenia wydzielania wewnętrznego	zaburzenia psychiczne i zaburzenia zachowania	choroby układu nerwowego	choroby oka i przydatków oka	choroby ucha i wyrostka sutkowatego	choroby układu krążenia	choroby układu oddechowego	choroby układu trawiennego
OGÓŁEM	**100,0**	**1,4**	**1,5**	**0,3**	**0,7**	**3,6**	**9,8**	**0,7**	**0,6**	**4,1**	**30,7**	**6,2**
Dolnośląskie	100,0	1,5	1,6	0,3	0,7	2,8	10,3	0,8	0,6	3,4	32,1	6,4
Kujawsko-pomorskie	100,0	1,3	1,5	0,3	0,7	4,7	10,7	0,6	0,5	3,6	29,0	6,3
Lubelskie	100,0	1,7	1,3	0,3	0,7	2,7	10,6	0,7	0,5	3,5	32,4	5,8
Lubuskie	100,0	1,1	1,5	0,3	0,7	4,2	8,9	0,7	0,5	3,4	29,8	6,3
Łódzkie	100,0	1,1	1,4	0,2	0,9	4,3	11,8	0,6	0,5	6,0	28,2	7,1
Małopolskie	100,0	1,3	1,4	0,2	0,7	3,4	8,8	0,8	0,6	4,3	31,4	5,7
Mazowieckie	100,0	1,8	1,5	0,3	0,8	3,1	8,0	0,7	0,6	3,6	35,9	5,6
Opolskie	100,0	1,0	1,6	0,2	0,6	2,8	8,3	0,8	0,7	3,6	33,2	6,7
Podkarpackie	100,0	1,2	1,4	0,3	0,6	4,1	11,8	0,8	0,6	4,0	28,5	6,0
Podlaskie	100,0	1,4	1,6	0,2	0,7	2,8	10,6	0,7	0,6	2,7	32,4	6,2
Pomorskie	100,0	1,5	1,5	0,3	0,7	3,8	11,0	0,6	0,4	3,3	32,0	5,4
Śląskie	100,0	1,4	1,5	0,3	0,7	3,0	9,0	0,9	0,6	4,7	30,1	7,0
Świętokrzyskie	100,0	0,8	1,3	0,3	0,8	3,8	11,0	0,9	0,6	4,2	28,8	6,5
Warmińsko-mazurskie	100,0	1,3	1,6	0,3	0,7	3,7	11,0	0,5	0,6	3,6	27,3	5,8
Wielkopolskie	100,0	1,4	1,6	0,3	0,8	5,2	10,3	0,5	0,5	4,5	27,9	6,5
Zachodniopomorskie	100,0	1,7	1,8	0,3	0,8	3,1	8,7	0,9	0,7	3,4	29,8	5,2
nieustalone województwo	100,0	1,4	1,4	0,3	0,7	3,4	9,6	0,7	0,6	4,0	30,1	6,3

TABL. 27 STRUKTURA ZWOLNIEŃ LEKARSKICH WYDANYCH Z TYTUŁU CHOROBY WŁASNEJ OSOBOM UBEZPIECZONYM W ZUS WEDŁUG GRUP CHOROBOWYCH ORAZ WOJEWÓDZTW (dok.)

Województwa	z tego grupy chorobowe:										
	choroby skóry i tkanki podskórnej	choroby układu kostno-stawowego, mięśniowego i tkanki łącznej	choroby układu moczowo-płciowego	ciąża, poród i połóg	niektóre stany rozpoczynające się w okresie około-porodowym	wady rozwojowe wrodzone	objawy, cechy chorobowe gdzie indziej niesklasyfikowane	urazy, zatrucia	zewnętrzne przyczyny zachorowań i zgonu	czynniki wpływające na stan zdrowia	nieustalona grupa chorobowa
OGÓŁEM	**1,3**	**10,6**	**3,5**	**8,6**	**0,0**	**0,0**	**1,6**	**12,6**	**0,2**	**0,7**	**1,3**
Dolnośląskie	1,3	10,0	3,2	7,4	0,0	0,0	1,7	14,1	0,2	0,5	1,1
Kujawsko-pomorskie	1,4	10,7	3,4	8,8	0,0	0,1	2,1	12,3	0,2	0,6	1,2
Lubelskie	1,2	8,7	3,8	9,0	0,0	0,0	1,5	13,2	0,2	0,5	1,7
Lubuskie	1,3	10,6	3,8	10,5	0,0	0,0	1,7	12,4	0,2	1,2	0,9
Łódzkie	0,9	10,3	3,7	8,6	0,0	0,0	1,3	11,1	0,1	0,2	1,7
Małopolskie	1,2	12,1	3,2	9,3	0,0	0,0	1,3	12,4	0,1	0,6	1,2
Mazowieckie	1,0	9,0	3,6	10,0	0,0	0,0	1,9	10,3	0,2	0,4	1,7
Opolskie	1,2	11,5	3,3	7,1	0,0	0,0	1,8	13,2	0,1	0,7	1,6
Podkarpackie	1,5	12,3	3,9	8,4	0,0	0,0	1,1	12,3	0,1	0,3	0,8
Podlaskie	1,3	8,6	3,4	8,5	0,0	0,0	1,8	15,0	0,2	0,4	0,9
Pomorskie	1,2	9,4	3,3	9,0	0,0	0,0	1,7	12,3	0,2	0,7	1,7
Śląskie	1,4	11,5	3,2	7,4	0,0	0,0	1,6	13,6	0,2	0,9	1,0
Świętokrzyskie	1,1	12,8	4,6	7,1	0,0	0,0	1,1	12,1	0,1	0,9	1,2
Warmińsko-mazurskie	1,4	11,2	3,2	9,0	0,0	0,0	2,2	14,3	0,2	0,7	1,4
Wielkopolskie	1,3	9,7	3,9	9,7	0,0	0,0	1,7	12,1	0,1	0,6	1,4
Zachodniopomorskie	1,3	12,0	3,7	8,4	0,0	0,0	2,0	12,3	0,3	2,9	0,7
nieustalone województwo	1,3	10,9	3,4	8,2	0,0	0,0	1,7	13,7	0,2	0,7	1,4

TABL. 28 LICZBA DNI ABSENCJI CHOROBOWEJ Z TYTUŁU CHOROBY WŁASNEJ OSÓB UBEZPIECZONYCH W ZUS WEDŁUG ICH PŁCI ORAZ POWODU CHOROBY

Powód choroby	Liczba dni absencji chorobowej w tys.			
	Ogółem	Mężczyźni	Kobiety	nieustalona płeć
RAZEM*	**26 844,7**	**2 983,2**	**23 804,6**	**56,9**
z tego:				
Kod A Niezdolność do pracy powstała po przerwie nie przekraczającej 60 dni - spowodowana tą samą chorobą, która była przyczyną niezdolności do pracy przed przerwą	5 843,8	2 732,7	3 058,2	52,9
Kod B Niezdolność do pracy przypadająca w okresie ciąży	20 557,8	-	20 557,8	-
Kod C Niezdolność do pracy spowodowana nadużyciem alkoholu	32,9	27,6	4,9	0,4
Kod D Niezdolność do pracy spowodowana gruźlicą	330,6	185,4	142,2	3,0
Kod E Niezdolność do pracy spowodowana chorobą, która powstała nie później niż w ciągu 3 miesięcy od ustania tytułu ubezpieczenia chorobowego, w razie choroby której okres wylęgania jest dłuższy niż 14 dni	79,6	37,5	41,5	0,6

* dot. tylko zwolnień lekarskich z wypełnionym polem powodu choroby

TABL. 29 STRUKTURA DNI ABSENCJI CHOROBOWEJ Z TYTUŁU CHOROBY WŁASNEJ OSÓB UBEZPIECZONYCH W ZUS WEDŁUG POWODU CHOROBY ORAZ PŁCI

Powód choroby	Liczba dni absencji chorobowej			
	Ogółem	Mężczyźni	Kobiety	nieustalona płeć
RAZEM*	**100,0**	**100,0**	**100,0**	**100,0**
z tego:				
Kod A Niezdolność do pracy powstała po przerwie nie przekraczającej 60 dni - spowodowana tą samą chorobą, która była przyczyną niezdolności do pracy przed przerwą	21,8	91,6	12,8	92,9
Kod B Niezdolność do pracy przypadająca w okresie ciąży	76,6	-	86,4	-
Kod C Niezdolność do pracy spowodowana nadużyciem alkoholu	0,1	0,9	0,0	0,7
Kod D Niezdolność do pracy spowodowana gruźlicą	1,2	6,2	0,6	5,4
Kod E Niezdolność do pracy spowodowana chorobą, która powstała nie później niż w ciągu 3 miesięcy od ustania tytułu ubezpieczenia chorobowego, w razie choroby której okres wylęgania jest dłuższy niż 14 dni	0,3	1,3	0,2	1,0

* dot. tylko zwolnień lekarskich z wypełnionym polem powodu choroby

TABL. 30 LICZBA DNI ABSENCJI CHOROBOWEJ Z TYTUŁU CHOROBY WŁASNEJ OSÓB UBEZPIECZONYCH W ZUS WEDŁUG ICH WIEKU ORAZ POWODU CHOROBY

Powód choroby	Ogółem liczba dni absencji chorobowej w tys.	dla ubezpieczonych w wieku:							
		19 lat i mniej	20-29	30-39	40-49	50-59	60-64	65 lat i więcej	nieustalony wiek
RAZEM*	**26 844,7**	**184,5**	**12 760,1**	**9 954,2**	**1 996,7**	**1 683,4**	**169,8**	**44,0**	**52,0**
z tego:									
Kod A Niezdolność do pracy powstała po przerwie nie przekraczającej 60 dni - spowodowana tą samą chorobą, która była przyczyną niezdolności do pracy przed przerwą	5 843,8	36,6	1 109,8	1 430,0	1 490,9	1 566,6	158,4	40,7	10,8
Kod B Niezdolność do pracy przypadająca w okresie ciąży	20 557,8	145,9	11 570,3	8 414,8	386,8	-	-	-	40,0
Kod C Niezdolność do pracy spowodowana nadużyciem alkoholu	32,9	0,2	4,7	9,1	10,9	7,6	0,3	0,0	0,1
Kod D Niezdolność do pracy spowodowana gruźlicą	330,6	1,4	63,8	82,2	84,8	87,0	8,1	2,5	0,8
Kod E Niezdolność do pracy spowodowana chorobą, która powstała nie później niż w ciągu 3 miesięcy od ustania tytułu ubezpieczenia chorobowego, w razie choroby której okres wylęgania jest dłuższy niż 14 dni	79,6	0,4	11,5	18,1	23,3	22,2	3,0	0,8	0,3

* dot. tylko zwolnień lekarskich z wypełnionym polem powodu choroby

TABL. 31 STRUKTURA DNI ABSENCJI CHOROBOWEJ Z TYTUŁU CHOROBY WŁASNEJ OSÓB UBEZPIECZONYCH W ZUS WEDŁUG ICH WIEKU ORAZ POWODU CHOROBY

Powód choroby	Ogółem liczba dni absencji chorobowej	dla ubezpieczonych w wieku:							
		19 lat i mniej	20-29	30-39	40-49	50-59	60-64	65 lat i więcej	nieustalony wiek
RAZEM*	**100,0**	**0,7**	**47,5**	**37,1**	**7,4**	**6,3**	**0,6**	**0,2**	**0,2**
z tego:									
Kod A Niezdolność do pracy powstała po przerwie nie przekraczającej 60 dni - spowodowana tą samą chorobą, która była przyczyną niezdolności do pracy przed przerwą	100,0	0,6	19,0	24,5	25,5	26,8	2,7	0,7	0,2
Kod B Niezdolność do pracy przypadająca w okresie ciąży	100,0	0,7	56,3	40,9	1,9	-	-	-	0,2
Kod C Niezdolność do pracy spowodowana nadużyciem alkoholu	100,0	0,6	14,1	27,8	33,2	23,2	0,8	0,1	0,2
Kod D Niezdolność do pracy spowodowana gruźlicą	100,0	0,4	19,3	24,9	25,6	26,3	2,5	0,8	0,2
Kod E Niezdolność do pracy spowodowana chorobą, która powstała nie później niż w ciągu 3 miesięcy od ustania tytułu ubezpieczenia chorobowego, w razie choroby której okres wylęgania jest dłuższy niż 14 dni	100,0	0,5	14,5	22,8	29,3	27,8	3,8	0,9	0,4

* dot. tylko zwolnień lekarskich z wypełnionym polem powodu choroby

TABL. 32 ABSENCJA CHOROBOWA Z TYTUŁU CHOROBY WŁASNEJ OSÓB UBEZPIECZONYCH W ZUS WEDŁUG DŁUGOŚCI ABSENCJI CHOROBOWEJ ORAZ POWODU CHOROBY

Powód choroby	Liczba dni absencji chorobowej w tys.	Ogółem liczba zwolnień lekarskich w tys.	z tego liczba zwolnień o orzeczonej długości absencji chorobowej w dniach:									Przeciętna długość zwolnienia lekarskiego
			1-10	11-30	31-35	36-50	51-60	61-90	91-182	183 dni i więcej	nieustalona długość absencji	
RAZEM*	**26 844,7**	**1 463,2**	**341,3**	**1 059,0**	**41,5**	**16,9**	**2,3**	**1,4**	**0,3**	**0,0**	**0,5**	**18,35**
z tego:												
Kod A Niezdolność do pracy powstała po przerwie nie przekraczającej 60 dni - spowodowana tą samą chorobą, która była przyczyną niezdolności do pracy przed przerwą	5 843,8	437,4	213,0	207,8	8,9	5,7	1,1	0,7	0,1	0,0	0,1	13,36
Kod B Niezdolność do pracy przypadająca w okresie ciąży	20 557,8	1 004,0	123,2	838,3	30,6	10,0	0,9	0,5	0,1	0,0	0,4	20,48
Kod C Niezdolność do pracy spowodowana nadużyciem alkoholu	32,9	3,1	1,9	1,1	0,0	0,1	0,0	0,0	0,0	-	-	10,69
Kod D Niezdolność do pracy spowodowana gruźlicą	330,6	13,1	1,0	8,9	1,8	0,9	0,2	0,2	0,1	-	0,0	25,32
Kod E Niezdolność do pracy spowodowana chorobą, która powstała nie później niż w ciągu 3 miesięcy od ustania tytułu ubezpieczenia chorobowego, w razie choroby której okres wylęgania jest dłuższy niż 14 dni	79,6	5,6	2,2	2,9	0,2	0,2	0,1	0,0	0,0	-	0,0	14,31

* dot. tylko zwolnień lekarskich z wypełnionym polem powodu choroby

TABL. 33 STRUKTURA ZWOLNIEŃ LEKARSKICH WYDANYCH Z TYTUŁU CHOROBY WŁASNEJ OSOBOM UBEZPIECZONYM W ZUS WEDŁUG DŁUGOŚCI ABSENCJI CHOROBOWEJ ORAZ POWODU CHOROBY

Powód choroby	Ogółem liczba zwolnień lekarskich	z tego liczba zwolnień o orzeczonej długości absencji chorobowej w dniach:								
		1-10	11-30	31-35	36-50	51-60	61-90	91-182	183 dni i więcej	nieustalona długość absencji
RAZEM*	**100,0**	**23,3**	**72,4**	**2,8**	**1,2**	**0,2**	**0,1**	**0,0**	**0,0**	**0,0**
z tego:										
Kod A Niezdolność do pracy powstała po przerwie nie przekraczającej 60 dni - spowodowana tą samą chorobą, która była przyczyną niezdolności do pracy przed przerwą	100,0	48,7	47,5	2,0	1,3	0,3	0,2	0,0	0,0	0,0
Kod B Niezdolność do pracy przypadająca w okresie ciąży	100,0	12,3	83,5	3,0	1,0	0,1	0,1	0,0	0,0	0,0
Kod C Niezdolność do pracy spowodowana nadużyciem alkoholu	100,0	61,9	33,8	1,0	1,8	0,6	0,6	0,3	-	-
Kod D Niezdolność do pracy spowodowana gruźlicą	100,0	8,1	68,5	13,7	6,7	1,5	1,3	0,2	-	0,0
Kod E Niezdolność do pracy spowodowana chorobą, która powstała nie później niż w ciągu 3 miesięcy od ustania tytułu ubezpieczenia chorobowego, w razie choroby której okres wylęgania jest dłuższy niż 14 dni	100,0	40,1	53,1	3,3	2,7	0,4	0,3	0,0	-	0,1

* dot. tylko zwolnień lekarskich z wypełnionym polem powodu choroby

TABL. 34 ABSENCJA CHOROBOWA Z TYTUŁU CHOROBY WŁASNEJ OSÓB UBEZPIECZONYCH W ZUS WEDŁUG SEKCJI GOSPODARKI NARODOWEJ

Sekcje gospodarki narodowej	Liczba dni absencji chorobowej		Liczba zwolnień lekarskich		Przeciętna długość zwolnienia lekarskiego
	w tys.	w %	w tys.	w %	
OGÓŁEM	**187 408,5**	**100,0**	**16 395,0**	**100,0**	**11,43**
Rolnictwo, łowiectwo i leśnictwo	2 269,5	1,2	182,4	1,1	12,44
Rybołówstwo i rybactwo	56,0	0,0	4,0	0,0	13,89
Górnictwo i kopalnictwo	3 330,0	1,8	356,5	2,2	9,34
Przetwórstwo przemysłowe	47 084,8	25,1	4 263,4	26,0	11,04
Wytwarzanie i zaopatrywanie w energię elektryczną, gaz, wodę	2 311,2	1,2	217,3	1,3	10,63
Budownictwo	11 859,1	6,3	1 034,4	6,3	11,46
Handel i naprawy	26 835,3	14,3	2 104,8	12,8	12,75
Hotele i restauracje	3 497,5	1,9	271,3	1,7	12,89
Transport, gospodarka magazynowa i łączność	9 022,5	4,8	780,6	4,8	11,56
Pośrednictwo finansowe	3 552,7	1,9	328,5	2,0	10,81
Obsługa nieruchomości i firm	15 067,1	8,0	1 345,2	8,2	11,20
Administracja publiczna i obrona narodowa	15 236,9	8,1	1 357,5	8,3	11,22
Edukacja	9 326,6	5,0	951,2	5,8	9,81
Ochrona zdrowia i opieka społeczna	9 643,0	5,2	772,1	4,7	12,49
Pozostała działalność usługowa komunalna, społeczna i indywidualna	5 516,3	3,0	468,7	2,9	11,77
Gospodarstwa domowe zatrudniające pracowników	0,6	0,0	0,0	0,0	18,06
Organizacje i zespoły eksterytorialne	2,1	0,0	0,2	0,0	11,32
nieustalona sekcja gospodarki narodowej	22 797,3	12,2	1 956,9	11,9	11,65

Rys.13 Struktura dni absencji chorobowej z tytułu choroby własnej osób ubezpieczonych w ZUS według sekcji gospodarki narodowej

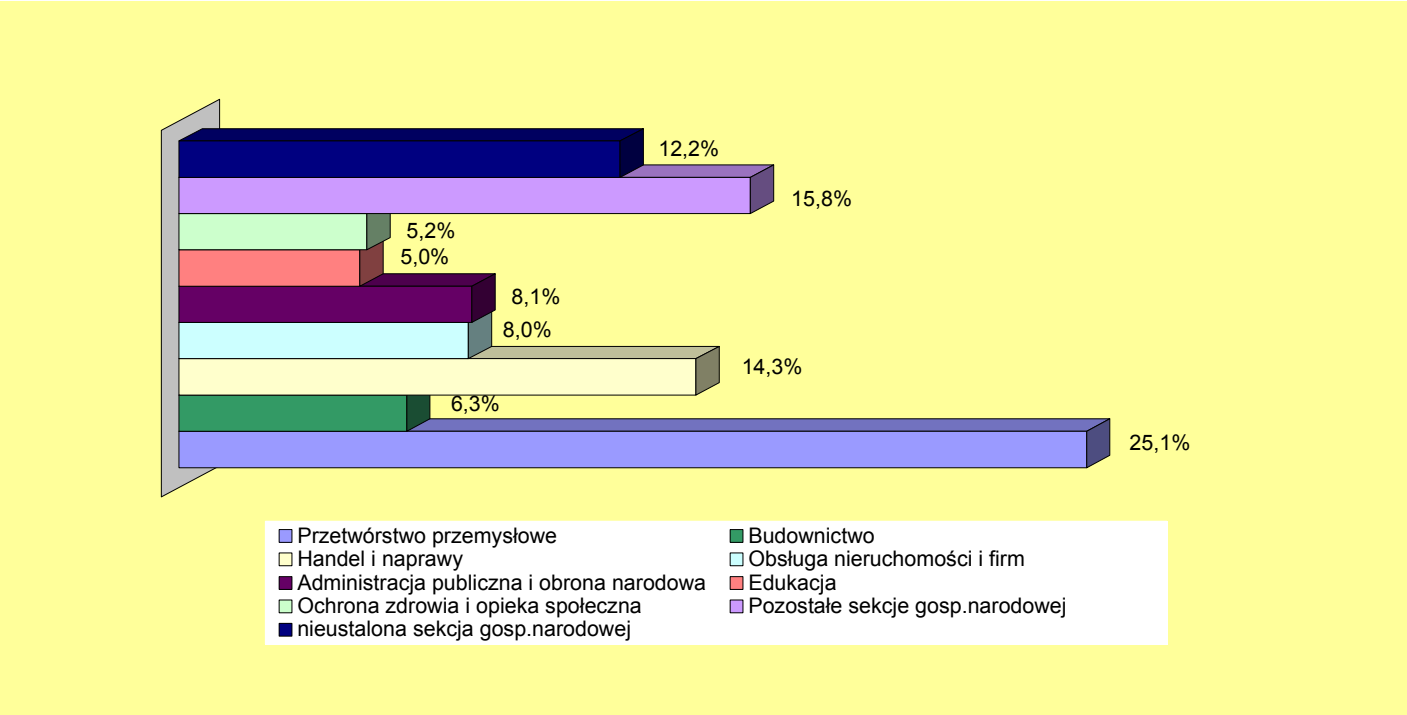

TABL. 35 LICZBA DNI ABSENCJI CHOROBOWEJ Z TYTUŁU CHOROBY WŁASNEJ OSÓB UBEZPIECZONYCH W ZUS WEDŁUG PŁCI ORAZ SEKCJI GOSPODARKI NARODOWEJ

Sekcje gospodarki narodowej	Liczba dni absencji chorobowej w tys.			
	Ogółem	Mężczyźni	Kobiety	nieustalona płeć
OGÓŁEM	**187 408,5**	**88 777,4**	**97 050,3**	**1 580,8**
Rolnictwo, łowiectwo i leśnictwo	2 269,5	1 537,2	713,3	19,0
Rybołówstwo i rybactwo	56,0	48,1	7,4	0,5
Górnictwo i kopalnictwo	3 330,0	2 969,4	336,2	24,4
Przetwórstwo przemysłowe	47 084,8	26 187,9	20 537,4	359,5
Wytwarzanie i zaopatrywanie w energię elektryczną, gaz, wodę	2 311,2	1 784,0	510,2	17,0
Budownictwo	11 859,1	10 659,9	1 103,0	96,2
Handel i naprawy	26 835,3	9 391,7	17 229,1	214,5
Hotele i restauracje	3 497,5	887,0	2 574,9	35,6
Transport, gospodarka magazynowa i łączność	9 022,5	5 857,8	3 099,1	65,6
Pośrednictwo finansowe	3 552,7	711,0	2 815,0	26,7
Obsługa nieruchomości i firm	15 067,1	6 235,6	8 710,9	120,6
Administracja publiczna i obrona narodowa	15 236,9	6 653,2	8 460,2	123,5
Edukacja	9 326,6	1 575,8	7 676,4	74,4
Ochrona zdrowia i opieka społeczna	9 643,0	1 388,2	8 180,9	73,9
Pozostała działalność usługowa komunalna, społeczna i indywidualna	5 516,3	1 831,0	3 635,5	49,8
Gospodarstwa domowe zatrudniające pracowników	0,6	0,3	0,2	0,1
Organizacje i zespoły eksterytorialne	2,1	0,6	1,5	0,0
nieustalona sekcja gospodarki narodowej	22 797,3	11 058,7	11 459,1	279,5

TABL. 36 LICZBA DNI ABSENCJI CHOROBOWEJ Z TYTUŁU CHOROBY WŁASNEJ OSÓB UBEZPIECZONYCH W ZUS WEDŁUG ICH WIEKU ORAZ SEKCJI GOSPODARKI NARODOWEJ

Sekcje gospodarki narodowej	Ogółem liczba dni absencji chorobowej w tys.	dla ubezpieczonych w wieku:							
		19 lat i mniej	20-29	30-39	40-49	50-59	60-64	65 lat i więcej	nieustalony wiek
OGÓŁEM	**187 408,5**	**2 155,5**	**46 143,7**	**49 643,0**	**43 055,9**	**40 966,4**	**4 035,0**	**1 069,9**	**339,1**
Rolnictwo, łowiectwo i leśnictwo	2 269,5	12,5	353,3	432,4	644,1	749,4	62,5	12,2	3,1
Rybołówstwo i rybactwo	56,0	0,2	5,0	11,1	15,2	22,9	1,2	0,4	0,0
Górnictwo i kopalnictwo	3 330,0	1,4	173,7	906,3	1 590,3	617,7	33,1	4,4	3,1
Przetwórstwo przemysłowe	47 084,8	596,9	12 526,4	12 785,2	10 628,0	9 494,5	792,6	186,3	74,9
Wytwarzanie i zaopatrywanie w energię elektryczną, gaz, wodę	2 311,2	2,6	130,7	439,0	714,1	899,7	108,5	12,1	4,5
Budownictwo	11 859,1	150,2	2 328,9	2 683,7	3 014,6	3 319,7	290,9	49,8	21,3
Handel i naprawy	26 835,3	656,1	9 475,5	7 210,1	4 778,6	4 197,5	377,8	94,0	45,7
Hotele i restauracje	3 497,5	143,0	1 346,1	781,8	603,2	557,1	46,4	12,5	7,4
Transport, gospodarka magazynowa i łączność	9 022,5	31,7	1 643,1	2 288,2	2 279,4	2 496,0	229,7	36,4	18,0
Pośrednictwo finansowe	3 552,7	2,5	1 173,3	1 320,9	521,7	473,6	44,9	7,7	8,1
Obsługa nieruchomości i firm	15 067,1	57,2	3 550,2	3 718,0	3 092,5	3 806,2	609,7	200,5	32,8
Administracja publiczna i obrona narodowa	15 236,9	52,6	3 724,9	3 928,1	3 363,0	3 663,7	403,3	74,0	27,3

TABL. 36 LICZBA DNI ABSENCJI CHOROBOWEJ Z TYTUŁU CHOROBY WŁASNEJ OSÓB UBEZPIECZONYCH W ZUS WEDŁUG ICH WIEKU ORAZ SEKCJI GOSPODARKI NARODOWEJ (dok.)

Sekcje gospodarki narodowej	Ogółem liczba dni absencji chorobowej w tys.	dla ubezpieczonych w wieku:							
		19 lat i mniej	20-29	30-39	40-49	50-59	60-64	65 lat i więcej	nieustalony wiek
Edukacja	9 326,6	13,1	1 471,3	2 830,0	2 450,6	2 188,2	254,3	100,3	18,8
Ochrona zdrowia i opieka społeczna	9 643,0	8,4	1 399,9	2 927,5	2 785,3	2 235,4	167,7	101,3	17,5
Pozostała działalność usługowa komunalna, społeczna i indywidualna	5 516,3	203,2	1 444,3	1 383,0	1 071,5	1 168,5	169,0	66,4	10,4
Gospodarstwa domowe zatrudniające pracowników	0,6	-	0,3	0,2	0,1	-	-	-	-
Organizacje i zespoły eksterytorialne	2,1	-	0,5	1,1	0,2	0,3	-	-	0,0
nieustalona sekcja gospodarki narodowej	22 797,3	223,9	5 396,3	5 996,4	5 503,5	5 076,0	443,4	111,6	46,2

TABL. 37 STRUKTURA DNI ABSENCJI CHOROBOWEJ Z TYTUŁU CHOROBY WŁASNEJ OSÓB UBEZPIECZONYCH W ZUS WEDŁUG ICH WIEKU ORAZ SEKCJI GOSPODARKI NARODOWEJ

Sekcje gospodarki narodowej	Ogółem liczba dni absencji chorobowej	dla ubezpieczonych w wieku:							
		19 lat i mniej	20-29	30-39	40-49	50-59	60-64	65 lat i więcej	nieustalony wiek
OGÓŁEM	**100,0**	**1,1**	**24,6**	**26,5**	**23,0**	**21,9**	**2,1**	**0,6**	**0,2**
Rolnictwo, łowiectwo i leśnictwo	100,0	0,5	15,6	19,1	28,4	33,0	2,8	0,5	0,1
Rybołówstwo i rybactwo	100,0	0,3	8,9	19,8	27,2	40,9	2,1	0,7	0,1
Górnictwo i kopalnictwo	100,0	0,0	5,2	27,2	47,8	18,6	1,0	0,1	0,1
Przetwórstwo przemysłowe	100,0	1,3	26,6	27,1	22,6	20,2	1,7	0,4	0,1
Wytwarzanie i zaopatrywanie w energię elektryczną, gaz, wodę	100,0	0,1	5,7	19,0	30,9	38,9	4,7	0,5	0,2
Budownictwo	100,0	1,3	19,6	22,6	25,4	28,0	2,5	0,4	0,2
Handel i naprawy	100,0	2,4	35,3	26,9	17,8	15,6	1,4	0,4	0,2
Hotele i restauracje	100,0	4,1	38,5	22,4	17,2	15,9	1,3	0,4	0,2
Transport, gospodarka magazynowa i łączność	100,0	0,3	18,2	25,4	25,3	27,7	2,5	0,4	0,2
Pośrednictwo finansowe	100,0	0,1	33,0	37,2	14,7	13,3	1,3	0,2	0,2
Obsługa nieruchomości i firm	100,0	0,4	23,6	24,7	20,5	25,3	4,0	1,3	0,2
Administracja publiczna i obrona narodowa	100,0	0,3	24,5	25,8	22,1	24,0	2,6	0,5	0,2

TABL. 37 STRUKTURA DNI ABSENCJI CHOROBOWEJ Z TYTUŁU CHOROBY WŁASNEJ OSÓB UBEZPIECZONYCH W ZUS WEDŁUG ICH WIEKU ORAZ SEKCJI GOSPODARKI NARODOWEJ (dok.)

Sekcje gospodarki narodowej	Ogółem liczba dni absencji chorobowej	dla ubezpieczonych w wieku:							
		19 lat i mniej	20-29	30-39	40-49	50-59	60-64	65 lat i więcej	nieustalony wiek
Edukacja	100,0	0,1	15,8	30,3	26,3	23,5	2,7	1,1	0,2
Ochrona zdrowia i opieka społeczna	100,0	0,1	14,5	30,4	28,9	23,2	1,7	1,0	0,2
Pozostała działalność usługowa komunalna, społeczna i indywidualna	100,0	3,7	26,2	25,1	19,4	21,2	3,0	1,2	0,2
Gospodarstwa domowe zatrudniające pracowników	100,0	-	48,6	42,1	9,3	-	-	-	-
Organizacje i zespoły eksterytorialne	100,0	-	25,1	50,4	10,7	13,7	-	-	0,1
nieustalona sekcja gospodarki narodowej	100,0	1,0	23,7	26,3	24,1	22,3	1,9	0,5	0,2

TABL. 38 LICZBA ZWOLNIEŃ LEKARSKICH WYDANYCH Z TYTUŁU CHOROBY WŁASNEJ OSOBOM UBEZPIECZONYM W ZUS WEDŁUG ICH WIEKU ORAZ SEKCJI GOSPODARKI NARODOWEJ

Sekcje gospodarki narodowej	Ogółem liczba zwolnień lekarskich w tys.	dla ubezpieczonych w wieku:							
		19 lat i mniej	20-29	30-39	40-49	50-59	60-64	65 lat i więcej	nieustalony wiek
OGÓŁEM	**16 395,0**	**316,5**	**4 317,0**	**4 368,8**	**3 788,2**	**3 224,6**	**283,8**	**68,1**	**28,0**
Rolnictwo, łowiectwo i leśnictwo	182,4	1,8	30,6	36,5	52,4	56,0	4,2	0,7	0,2
Rybołówstwo i rybactwo	4,0	0,0	0,4	0,8	1,1	1,6	0,1	0,0	0,0
Górnictwo i kopalnictwo	356,5	0,2	21,3	102,5	170,7	58,4	2,7	0,4	0,3
Przetwórstwo przemysłowe	4 263,4	87,4	1 243,5	1 162,7	940,0	756,5	55,3	11,8	6,2
Wytwarzanie i zaopatrywanie w energię elektryczną, gaz, wodę	217,3	0,4	14,4	45,7	69,0	78,2	8,4	0,8	0,4
Budownictwo	1 034,4	22,1	240,4	244,4	251,5	251,3	19,8	3,1	1,8
Handel i naprawy	2 104,8	98,3	750,8	558,4	368,8	295,8	23,9	5,4	3,4
Hotele i restauracje	271,3	20,9	104,8	56,9	45,6	38,8	2,9	0,8	0,6
Transport, gospodarka magazynowa i łączność	780,6	4,9	159,6	207,1	195,5	193,7	16,0	2,3	1,5
Pośrednictwo finansowe	328,5	0,3	118,6	118,4	48,0	38,6	3,2	0,6	0,8
Obsługa nieruchomości i firm	1 345,2	8,6	368,2	338,2	275,7	296,8	42,1	12,8	2,8
Administracja publiczna i obrona narodowa	1 357,5	6,9	394,5	355,2	283,6	280,5	29,4	5,2	2,2

TABL. 38 LICZBA ZWOLNIEŃ LEKARSKICH WYDANYCH Z TYTUŁU CHOROBY WŁASNEJ OSOBOM UBEZPIECZONYM W ZUS WEDŁUG ICH WIEKU ORAZ SEKCJI GOSPODARKI NARODOWEJ (dok.)

Sekcje gospodarki narodowej	Ogółem liczba zwolnień lekarskich w tys.	dla ubezpieczonych w wieku:							
		19 lat i mniej	20-29	30-39	40-49	50-59	60-64	65 lat i więcej	nieustalony wiek
Edukacja	951,2	2,0	149,2	281,1	278,8	211,1	20,4	6,8	1,8
Ochrona zdrowia i opieka społeczna	772,1	1,3	113,8	223,9	235,3	177,6	12,5	6,4	1,3
Pozostała działalność usługowa komunalna, społeczna i indywidualna	468,7	28,9	120,0	117,0	93,2	92,6	12,0	4,1	0,9
Gospodarstwa domowe zatrudniające pracowników	0,0	-	0,0	0,0	0,0	-	-	-	-
Organizacje i zespoły eksterytorialne	0,2	-	0,1	0,1	0,0	0,0	-	-	0,0
nieustalona sekcja gospodarki narodowej	1 956,9	32,5	486,8	519,9	479,0	397,1	30,9	6,9	3,8

TABL. 39 STRUKTURA ZWOLNIEŃ LEKARSKICH WYDANYCH Z TYTUŁU CHOROBY WŁASNEJ OSOBOM UBEZPIECZONYM W ZUS WEDŁUG ICH WIEKU ORAZ SEKCJI GOSPODARKI NARODOWEJ

Sekcje gospodarki narodowej	Ogółem liczba zwolnień lekarskich	dla ubezpieczonych w wieku:							
		19 lat i mniej	20-29	30-39	40-49	50-59	60-64	65 lat i więcej	nieustalony wiek
OGÓŁEM	**100,0**	**1,9**	**26,3**	**26,7**	**23,1**	**19,7**	**1,7**	**0,4**	**0,2**
Rolnictwo, łowiectwo i leśnictwo	100,0	1,0	16,8	20,0	28,7	30,7	2,3	0,4	0,1
Rybołówstwo i rybactwo	100,0	0,4	9,6	20,7	28,2	38,1	2,1	0,8	0,1
Górnictwo i kopalnictwo	100,0	0,1	6,0	28,7	47,9	16,4	0,7	0,1	0,1
Przetwórstwo przemysłowe	100,0	2,1	29,2	27,3	22,0	17,7	1,3	0,3	0,1
Wytwarzanie i zaopatrywanie w energię elektryczną, gaz, wodę	100,0	0,2	6,6	21,0	31,7	36,0	3,9	0,4	0,2
Budownictwo	100,0	2,1	23,3	23,6	24,3	24,3	1,9	0,3	0,2
Handel i naprawy	100,0	4,7	35,7	26,5	17,5	14,0	1,1	0,3	0,2
Hotele i restauracje	100,0	7,7	38,6	21,0	16,8	14,3	1,1	0,3	0,2
Transport, gospodarka magazynowa i łączność	100,0	0,6	20,4	26,5	25,1	24,8	2,1	0,3	0,2
Pośrednictwo finansowe	100,0	0,1	36,1	36,0	14,6	11,7	1,0	0,2	0,3
Obsługa nieruchomości i firm	100,0	0,6	27,4	25,1	20,5	22,1	3,1	1,0	0,2
Administracja publiczna i obrona narodowa	100,0	0,5	29,0	26,2	20,9	20,7	2,2	0,4	0,1

TABL. 39 STRUKTURA ZWOLNIEŃ LEKARSKICH WYDANYCH Z TYTUŁU CHOROBY WŁASNEJ OSOBOM UBEZPIECZONYM W ZUS WEDŁUG ICH WIEKU ORAZ SEKCJI GOSPODARKI NARODOWEJ (dok.)

Sekcje gospodarki narodowej	Ogółem liczba zwolnień lekarskich	dla ubezpieczonych w wieku:							
		19 lat i mniej	20-29	30-39	40-49	50-59	60-64	65 lat i więcej	nieustalony wiek
Edukacja	100,0	0,2	15,7	29,6	29,3	22,2	2,1	0,7	0,2
Ochrona zdrowia i opieka społeczna	100,0	0,2	14,7	29,0	30,5	23,0	1,6	0,8	0,2
Pozostała działalność usługowa komunalna, społeczna i indywidualna	100,0	6,2	25,6	24,9	19,9	19,7	2,6	0,9	0,2
Gospodarstwa domowe zatrudniające pracowników	100,0	-	38,7	45,2	16,1	-	-	-	-
Organizacje i zespoły eksterytorialne	100,0	-	28,0	48,9	11,3	11,3	-	-	0,5
nieustalona sekcja gospodarki narodowej	100,0	1,6	24,9	26,6	24,5	20,3	1,6	0,3	0,2

TABL. 40 LICZBA ZWOLNIEŃ LEKARSKICH WYDANYCH Z TYTUŁU CHOROBY WŁASNEJ OSOBOM UBEZPIECZONYM W ZUS WEDŁUG DŁUGOŚCI ABSENCJI ORAZ SEKCJI GOSPODARKI NARODOWEJ

Sekcje gospodarki narodowej	Ogółem liczba zwolnień lekarskich w tys.	z tego liczba zwolnień o orzeczonej długości absencji chorobowej w dniach:								
		1-10	11-30	31-35	36-50	51-60	61-90	91-182	183 dni i więcej	nieustalona długość absencji
OGÓŁEM	**16 395,0**	**9 887,6**	**5 994,4**	**262,3**	**192,3**	**27,4**	**21,9**	**4,5**	**0,4**	**4,2**
Rolnictwo, łowiectwo i leśnictwo	182,4	100,0	75,3	3,6	2,7	0,4	0,3	0,1	0,0	0,0
Rybołówstwo i rybactwo	4,0	1,9	1,9	0,1	0,1	0,0	0,0	0,0	-	0,0
Górnictwo i kopalnictwo	356,5	260,0	91,2	2,6	2,2	0,3	0,2	0,0	0,0	0,0
Przetwórstwo przemysłowe	4 263,4	2 648,2	1 502,4	59,6	41,4	5,5	4,4	0,9	0,1	0,9
Wytwarzanie i zaopatrywanie w energię elektryczną, gaz, wodę	217,3	144,5	65,8	3,3	2,9	0,4	0,3	0,1	0,0	0,0
Budownictwo	1 034,4	611,8	390,2	16,2	11,9	2,0	1,6	0,4	0,0	0,3
Handel i naprawy	2 104,8	1 088,9	948,3	37,0	23,7	3,2	2,5	0,5	0,1	0,6
Hotele i restauracje	271,3	139,8	122,5	5,0	3,1	0,4	0,3	0,1	0,0	0,1
Transport, gospodarka magazynowa i łączność	780,6	464,0	292,1	12,4	9,2	1,4	1,1	0,2	0,0	0,2
Pośrednictwo finansowe	328,5	207,9	111,7	4,6	3,4	0,4	0,3	0,1	0,0	0,1
Obsługa nieruchomości i firm	1 345,2	831,0	470,4	21,8	16,8	2,4	1,9	0,4	0,1	0,4
Administracja publiczna i obrona narodowa	1 357,5	855,4	448,9	25,4	20,2	3,6	3,1	0,6	0,0	0,3

TABL. 40 LICZBA ZWOLNIEŃ LEKARSKICH WYDANYCH Z TYTUŁU CHOROBY WŁASNEJ OSOBOM UBEZPIECZONYM W ZUS WEDŁUG DŁUGOŚCI ABSENCJI ORAZ SEKCJI GOSPODARKI NARODOWEJ (dok.)

Sekcje gospodarki narodowej	Ogółem liczba zwolnień lekarskich w tys.	z tego liczba zwolnień o orzeczonej długości absencji chorobowej w dniach:								
		1-10	11-30	31-35	36-50	51-60	61-90	91-182	183 dni i więcej	nieustalona długość absencji
Edukacja	951,2	669,0	253,8	13,6	11,6	1,5	1,2	0,2	0,0	0,3
Ochrona zdrowia i opieka społeczna	772,1	430,2	308,5	16,4	13,6	1,6	1,3	0,3	0,0	0,2
Pozostała działalność usługowa komunalna, społeczna i indywidualna	468,7	275,6	177,5	8,1	5,7	0,8	0,7	0,1	0,0	0,2
Gospodarstwa domowe zatrudniające pracowników	0,0	0,0	0,0	0,0	-	-	-	-	-	-
Organizacje i zespoły eksterytorialne	0,2	0,1	0,1	0,0	0,0	-	-	-	-	-
nieustalona sekcja gospodarki narodowej	1 956,9	1 159,3	733,8	32,6	23,8	3,5	2,7	0,5	0,1	0,6

TABL. 41 STRUKTURA ZWOLNIEŃ LEKARSKICH WYDANYCH Z TYTUŁU CHOROBY WŁASNEJ OSOBOM UBEZPIECZONYM W ZUS WEDŁUG DŁUGOŚCI ABSENCJI ORAZ SEKCJI GOSPODARKI NARODOWEJ

Sekcje gospodarki narodowej	Ogółem liczba zwolnień lekarskich	z tego liczba zwolnień o orzeczonej długości absencji chorobowej w dniach:								
		1-10	11-30	31-35	36-50	51-60	61-90	91-182	183 dni i więcej	nieustalona długość absencji
OGÓŁEM	**100,0**	**60,3**	**36,6**	**1,6**	**1,2**	**0,2**	**0,1**	**0,0**	**0,0**	**0,0**
Rolnictwo, łowiectwo i leśnictwo	100,0	54,8	41,3	2,0	1,5	0,2	0,2	0,0	0,0	0,0
Rybołówstwo i rybactwo	100,0	46,6	47,9	3,0	2,0	0,2	0,3	0,0	-	0,0
Górnictwo i kopalnictwo	100,0	72,9	25,6	0,7	0,6	0,1	0,1	0,0	0,0	0,0
Przetwórstwo przemysłowe	100,0	62,1	35,3	1,4	1,0	0,1	0,1	0,0	0,0	0,0
Wytwarzanie i zaopatrywanie w energię elektryczną, gaz, wodę	100,0	66,5	30,3	1,5	1,3	0,2	0,2	0,0	0,0	0,0
Budownictwo	100,0	59,1	37,7	1,6	1,2	0,2	0,2	0,0	0,0	0,0
Handel i naprawy	100,0	51,7	45,1	1,8	1,1	0,2	0,1	0,0	0,0	0,0
Hotele i restauracje	100,0	51,5	45,1	1,9	1,2	0,2	0,1	0,0	0,0	0,0
Transport, gospodarka magazynowa i łączność	100,0	59,5	37,4	1,6	1,2	0,2	0,1	0,0	0,0	0,0
Pośrednictwo finansowe	100,0	63,3	34,0	1,4	1,0	0,1	0,1	0,0	0,0	0,1
Obsługa nieruchomości i firm	100,0	61,8	35,0	1,6	1,3	0,2	0,1	0,0	0,0	0,0
Administracja publiczna i obrona narodowa	100,0	63,0	33,1	1,9	1,5	0,3	0,2	0,0	0,0	0,0

TABL. 41 STRUKTURA ZWOLNIEŃ LEKARSKICH WYDANYCH Z TYTUŁU CHOROBY WŁASNEJ OSOBOM UBEZPIECZONYM W ZUS WEDŁUG DŁUGOŚCI ABSENCJI ORAZ SEKCJI GOSPODARKI NARODOWEJ (dok.)

Sekcje gospodarki narodowej	Ogółem liczba zwolnień lekarskich	z tego liczba zwolnień o orzeczonej długości absencji chorobowej w dniach:								
		1-10	11-30	31-35	36-50	51-60	61-90	91-182	183 dni i więcej	nieustalona długość absencji
Edukacja	100,0	70,4	26,7	1,4	1,2	0,2	0,1	0,0	0,0	0,0
Ochrona zdrowia i opieka społeczna	100,0	55,7	40,0	2,1	1,8	0,2	0,2	0,0	0,0	0,0
Pozostała działalność usługowa komunalna, społeczna i indywidualna	100,0	58,8	37,9	1,7	1,2	0,2	0,2	0,0	0,0	0,0
Gospodarstwa domowe zatrudniające pracowników	100,0	41,9	45,2	12,9	-	-	-	-	-	-
Organizacje i zespoły eksterytorialne	100,0	64,5	33,3	1,6	0,6	-	-	-	-	-
nieustalona sekcja gospodarki narodowej	100,0	59,3	37,5	1,7	1,2	0,2	0,1	0,0	0,0	0,0

TABL. 42 ABSENCJA CHOROBOWA Z TYTUŁU CHOROBY WŁASNEJ OSÓB UBEZPIECZONYCH W ZUS WEDŁUG WYBRANYCH TYTUŁÓW UBEZPIECZENIA

Tytuł ubezpieczenia	Liczba dni absencji chorobowej		Liczba zwolnień lekarskich		Przeciętna długość zwolnienia lekarskiego
	w tys.	w %	w tys.	w %	
OGÓŁEM	**187 408,5**	**100,0**	**16 395,0**	**100,0**	**11,43**
w tym:					
Pracownicy	133 696,8	71,3	12 120,9	73,9	11,03
Osoby wykonujące pracę nakładczą, członkowie RSP i SKR	345,9	0,2	28,0	0,2	12,34
Osoby wykonujące pracę na podstawie umowy zlecenia lub umowy agencyjnej	2 470,8	1,3	220,0	1,3	11,23
Osoby prowadzące pozarolniczą działalność	14 959,2	8,0	1 046,7	6,4	14,29
Bezrobotni	3 406,5	1,8	281,8	1,7	12,09
Duchowni	38,8	0,0	2,8	0,0	13,68
Służby mundurowe	2 581,7	1,4	238,7	1,5	10,82
Osoby przebywające na urlopie wychowawczym	942,3	0,5	66,2	0,4	14,24
Osoby pobierające zasiłek macierzyński	1 538,4	0,8	121,0	0,7	12,71
Sędziowie lub prokuratorzy, za których jest obowiązek odprowadzania składki na ubezpieczenie społeczne, w związku z rozwiązaniem lub wygaśnięciem stosunku służbowego	176,0	0,1	14,8	0,1	11,89
Osoby objęte dobrowolnym ubezpieczeniem zdrowotnym	10,0	0,0	0,7	0,0	13,92

Rys.14 Struktura dni absencji chorobowej z tytułu choroby własnej osób ubezpieczonych w ZUS według wybranych tytułów ubezpieczenia

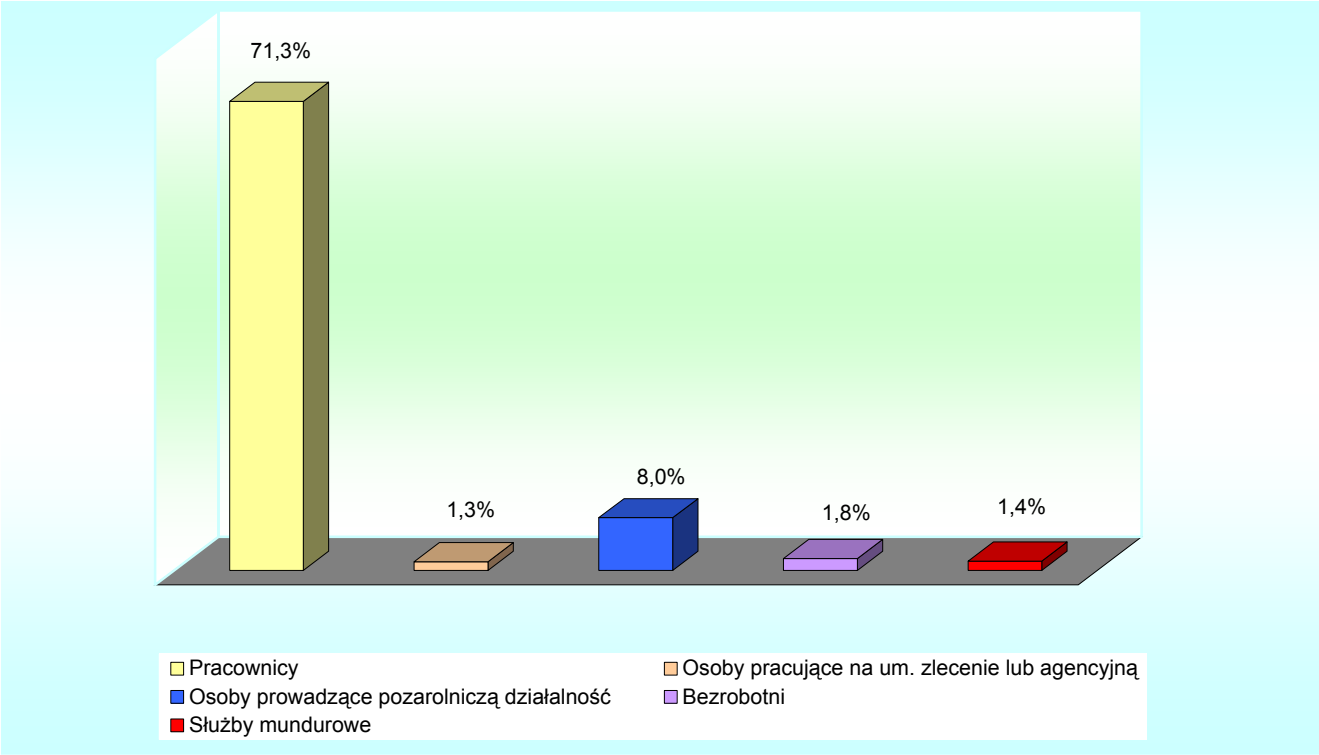

ABSENCJA CHOROBOWA Z TYTUŁU OPIEKI NAD DZIECKIEM OSÓB UBEZPIECZONYCH W ZUS

- *na podstawie druków ZUS ZLA zarejestrowanych w 2007r. w Rejestrze zaświadczeń lekarskich*

TABL. 43 ABSENCJA CHOROBOWA Z TYTUŁU OPIEKI NAD DZIECKIEM OSÓB UBEZPIECZONYCH W ZUS WEDŁUG PŁCI OSÓB SPRAWUJĄCYCH OPIEKĘ I ICH WIEKU

Wiek osoby sprawującej opiekę	Liczba dni absencji chorobowej w tys.				Przeciętna długość zwolnienia lekarskiego
	Ogółem	Mężczyźni	Kobiety	nieustalona płeć	
OGÓŁEM	**6 165,3**	**1 046,8**	**5 079,8**	**38,7**	**5,58**
19 lat i mniej	7,0	0,8	5,9	0,3	5,77
20 - 29	1 444,3	194,1	1 241,8	8,4	5,81
30 - 39	3 686,5	640,4	3 025,5	20,6	5,52
40 - 49	909,6	175,8	728,3	5,5	5,43
50 - 59	100,4	31,1	68,6	0,7	6,08
60 - 64	2,9	1,7	1,2	0,0	7,05
65 lat i więcej	0,6	0,4	0,2	0,0	7,15
nieustalony wiek osoby sprawującej opiekę	14,0	2,5	8,3	3,2	5,66

Rys.15 Struktura dni absencji chorobowej z tytułu opieki nad dzieckiem osób ubezpieczonych w ZUS według wieku osób sprawujących opiekę oraz ich płci

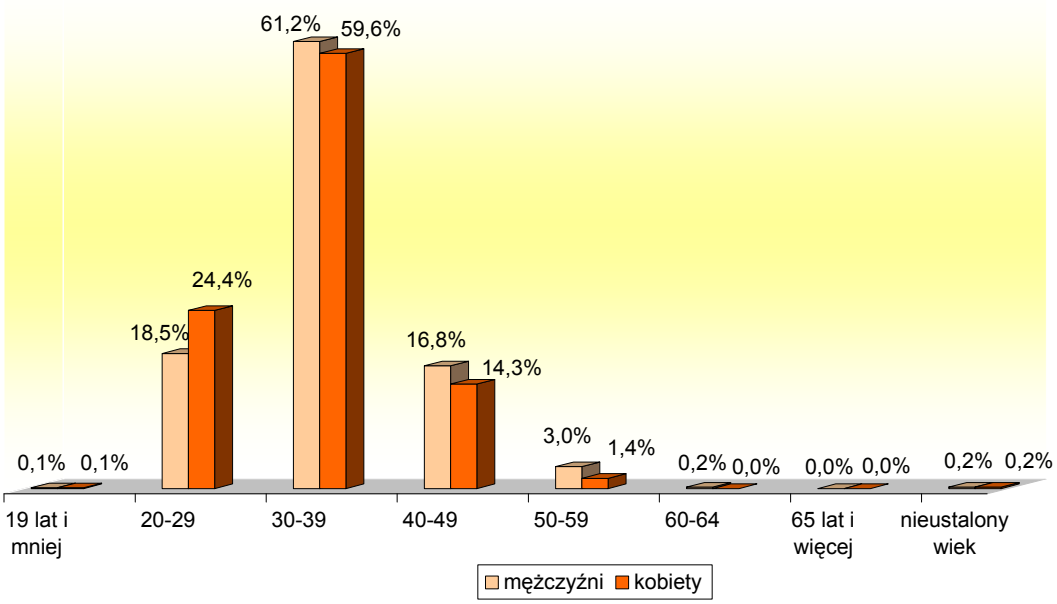

TABL. 44 ABSENCJA CHOROBOWA Z TYTUŁU OPIEKI NAD DZIECKIEM OSÓB UBEZPIECZONYCH W ZUS WEDŁUG DŁUGOŚCI ABSENCJI ORAZ WIEKU DZIECKA

Wiek dziecka w latach	Liczba dni absencji chorobowej w tys.	Ogółem liczba zwolnień lekarskich w tys.	z tego liczba zwolnień o orzeczonej długości absencji chorobowej w dniach:									Przeciętna długość zwolnienia lekarskiego
			1-5	6-10	11-14	15-20	21-30	31-35	36-60	61 dni i więcej	nieustalona długość absencji	
OGÓŁEM	**6 165,3**	**1 104,4**	**689,9**	**334,0**	**55,1**	**17,9**	**5,9**	**0,8**	**0,4**	**0,1**	**0,3**	**5,58**
2 lata i mniej	1 609,0	266,9	157,0	82,6	17,1	6,9	2,6	0,4	0,2	0,0	0,1	6,03
3-4	1 502,2	280,4	179,8	85,8	10,6	3,1	0,8	0,1	0,0	0,1	0,1	5,36
5-6	1 216,4	222,7	139,5	70,6	8,9	2,8	0,7	0,1	0,0	0,0	0,1	5,46
7-8	733,6	135,6	86,3	41,7	5,3	1,7	0,5	0,1	0,0	0,0	0,0	5,41
9-14	878,5	163,8	107,3	45,5	7,1	2,7	1,0	0,1	0,1	0,0	0,0	5,36
15 lat i więcej	205,4	31,5	17,9	6,8	5,9	0,6	0,2	0,0	0,1	0,0	0,0	6,52
nieustalony wiek dziecka	20,2	3,5	2,1	1,0	0,2	0,1	0,1	0,0	0,0	0,0	0,0	5,83

TABL. 45 ABSENCJA CHOROBOWA Z TYTUŁU OPIEKI NAD DZIECKIEM OSÓB UBEZPIECZONYCH W ZUS WEDŁUG WOJEWÓDZTW

Województwa	Liczba dni absencji chorobowej		Liczba zwolnień lekarskich		Przeciętna długość zwolnienia lekarskiego
	w tys.	w %	w tys.	w %	
OGÓŁEM	**6 165,3**	**100,0**	**1 104,4**	**100,0**	**5,58**
Dolnośląskie	543,9	8,8	99,0	9,0	5,49
Kujawsko-pomorskie	298,7	4,9	54,7	4,9	5,46
Lubelskie	209,7	3,4	39,6	3,6	5,29
Lubuskie	149,0	2,4	28,3	2,6	5,26
Łódzkie	413,8	6,7	61,8	5,6	6,70
Małopolskie	494,7	8,0	87,0	7,9	5,69
Mazowieckie	896,4	14,5	158,0	14,3	5,67
Opolskie	144,5	2,4	29,3	2,7	4,93
Podkarpackie	280,1	4,5	47,8	4,3	5,86
Podlaskie	122,3	2,0	26,0	2,3	4,71
Pomorskie	407,7	6,6	72,2	6,5	5,64
Śląskie	803,7	13,0	147,8	13,4	5,44
Świętokrzyskie	135,5	2,2	22,9	2,1	5,93
Warmińsko-mazurskie	133,1	2,2	25,5	2,3	5,21
Wielkopolskie	512,2	8,3	92,9	8,4	5,51
Zachodniopomorskie	250,4	4,1	46,3	4,2	5,41
nieustalone województwo	369,6	6,0	65,3	5,9	5,66

Rys.16 Struktura dni absencji chorobowej z tytułu opieki nad dzieckiem osób ubezpieczonych w ZUS według województw

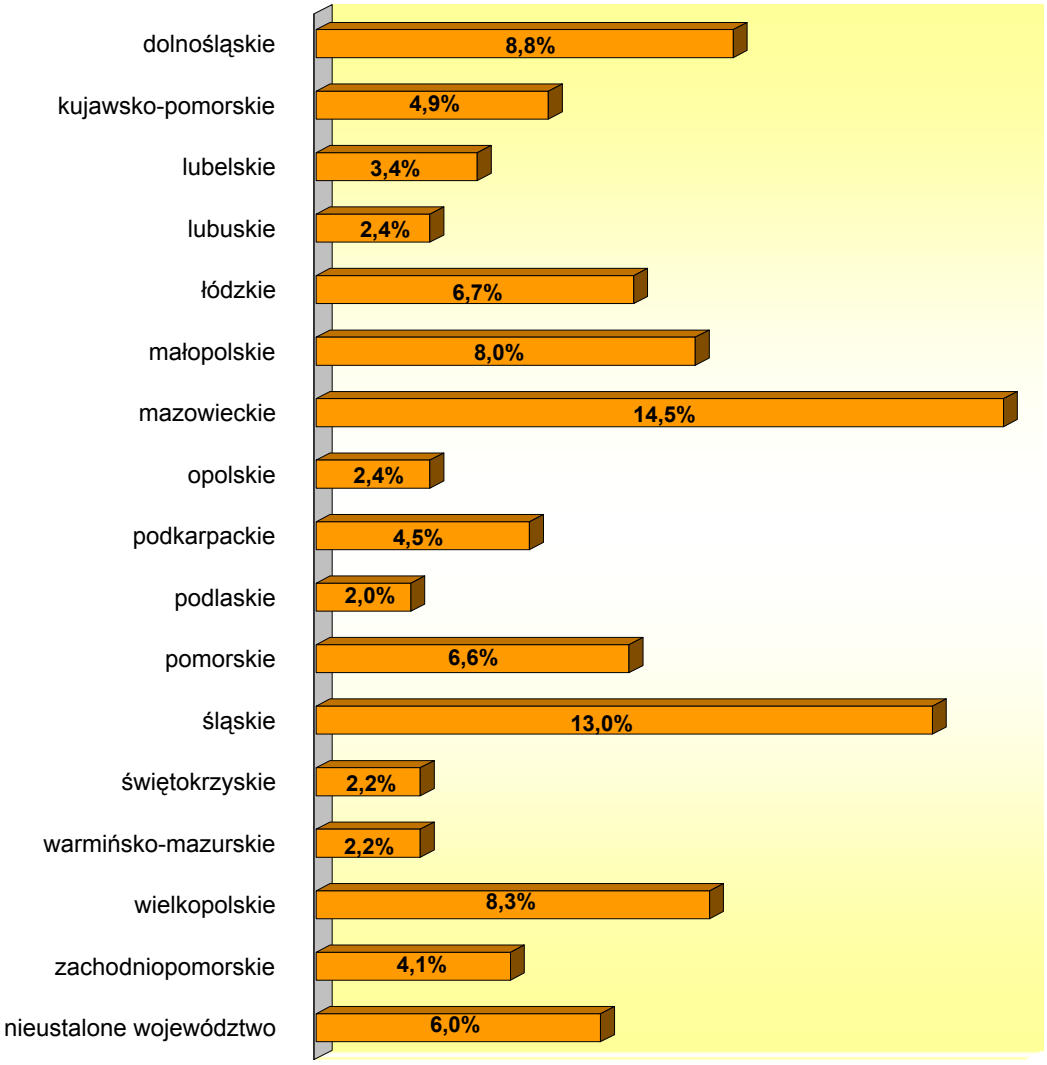

Rys.17 Przeciętna długość zwolnienia lekarskiego wystawionego z tytułu opieki nad dzieckiem osobom ubezpieczonym w ZUS w poszczególnych województwach

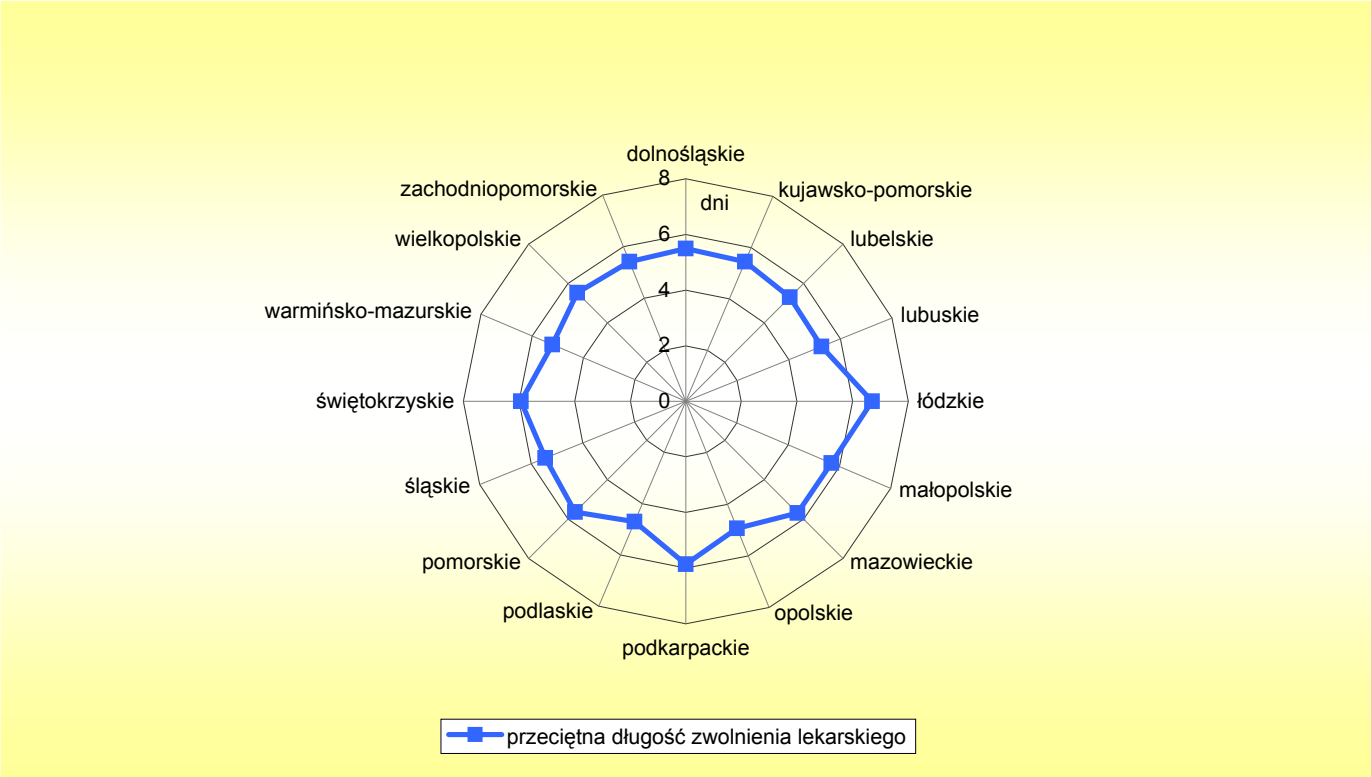

Rys.18 Absencja chorobowa z tytułu opieki nad dzieckiem osób ubezpieczonych w ZUS według województw

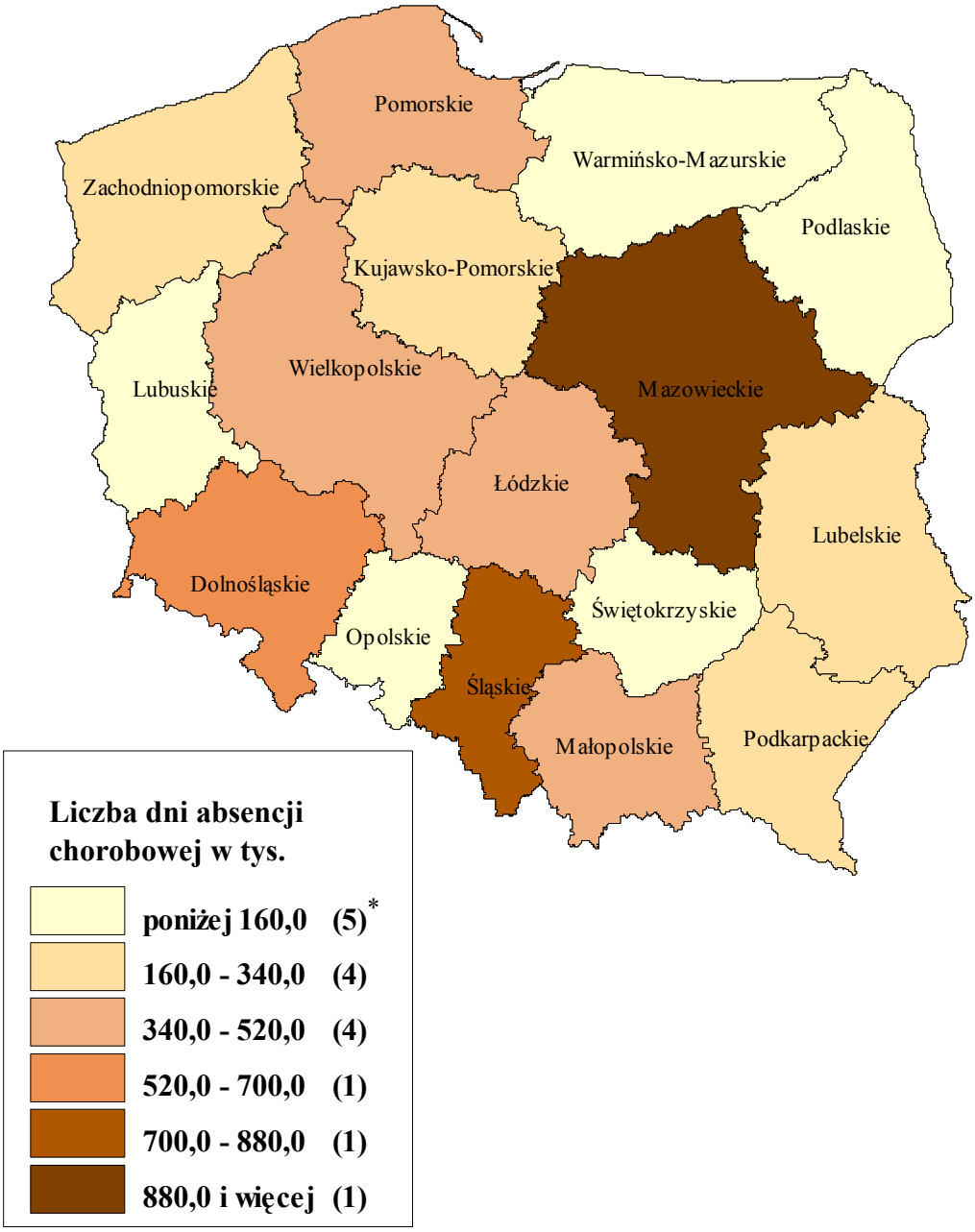

** liczba województw*

ABSENCJA CHOROBOWA Z TYTUŁU OPIEKI NAD INNYM CZŁONKIEM RODZINY OSÓB UBEZPIECZONYCH W ZUS

- na podstawie druków ZUS ZLA zarejestrowanych w 2007r. w Rejestrze zaświadczeń lekarskich

TABL. 46 ABSENCJA CHOROBOWA Z TYTUŁU OPIEKI NAD INNYM CZŁONKIEM RODZINY OSÓB UBEZPIECZONYCH W ZUS WEDŁUG PŁCI OSÓB SPRAWUJĄCYCH OPIEKĘ I ICH WIEKU

Wiek osoby sprawującej opiekę	Liczba dni absencji chorobowej w tys.				Przeciętna długość zwolnienia lekarskiego
	Ogółem	Mężczyźni	Kobiety	nieustalona płeć	
OGÓŁEM	**1 017,2**	**655,3**	**355,9**	**6,0**	**8,08**
19 lat i mniej	0,8	0,4	0,4	0,0	6,70
20 - 29	198,5	174,5	23,1	0,9	9,37
30 - 39	342,2	275,0	65,3	1,9	8,90
40 - 49	241,3	111,5	128,5	1,3	7,30
50 - 59	213,7	81,6	130,8	1,3	7,04
60 - 64	14,4	8,9	5,4	0,1	7,28
65 lat i więcej	3,2	1,9	1,3	0,0	7,47
nieustalony wiek osoby sprawującej opiekę	3,1	1,5	1,1	0,5	8,21

Rys.19 Struktura dni absencji chorobowej z tytułu opieki nad innym członkiem rodziny osób ubezpieczonych w ZUS według wieku osób sprawujących opiekę oraz ich płci

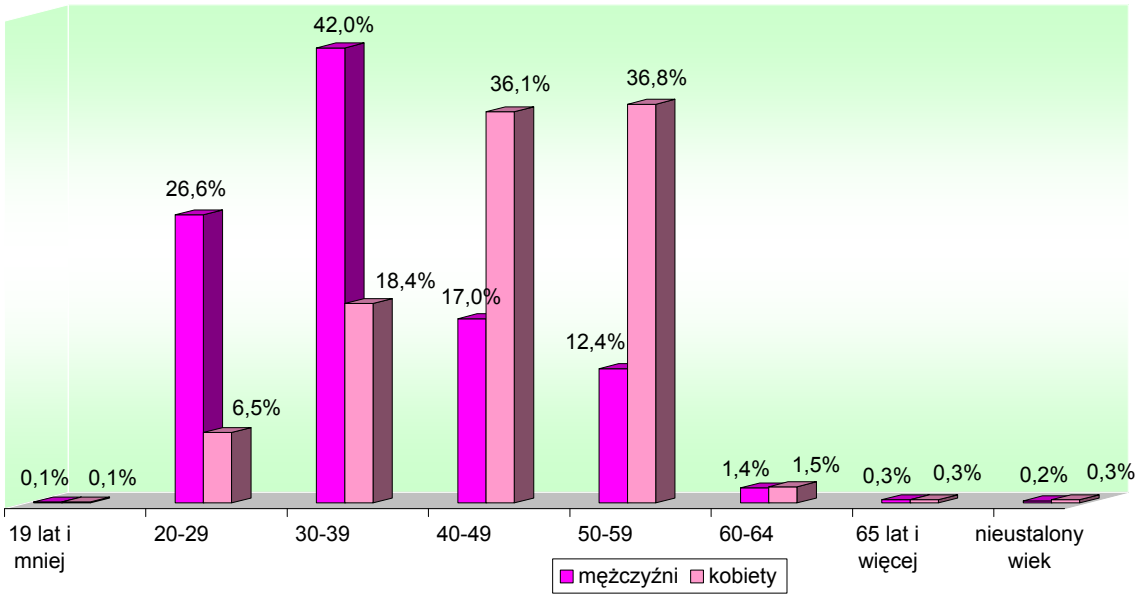

TABL. 47 ABSENCJA CHOROBOWA Z TYTUŁU OPIEKI NAD INNYM CZŁONKIEM RODZINY OSÓB UBEZPIECZONYCH W ZUS WEDŁUG DŁUGOŚCI ABSENCJI ORAZ PŁCI OSÓB SPRAWUJĄCYCH OPIEKĘ

Płeć osób sprawujących opiekę	Liczba dni absencji chorobowej w tys.	Ogółem liczba zwolnień lekarskich w tys.	z tego liczba zwolnień o orzeczonej długości absencji chorobowej w dniach:					Przeciętna długość zwolnienia lekarskiego
			1-5	6-10	11-14	15 dni i więcej	nieustalona długość absencji	
OGÓŁEM	**1 017,2**	**125,9**	**53,8**	**28,4**	**41,5**	**2,2**	**0,0**	**8,08**
Mężczyźni	655,3	71,7	22,3	18,5	29,5	1,4	0,0	9,14
Kobiety	355,9	53,5	31,2	9,7	11,8	0,8	0,0	6,66
nieustalona płeć osób sprawujących opiekę	6,0	0,7	0,3	0,2	0,2	0,0	-	7,95

TABL. 48 ABSENCJA CHOROBOWA Z TYTUŁU OPIEKI NAD INNYM CZŁONKIEM RODZINY OSÓB UBEZPIECZONYCH W ZUS WEDŁUG WOJEWÓDZTW

Województwa	Liczba dni absencji chorobowej		Liczba zwolnień lekarskich		Przeciętna długość zwolnienia lekarskiego
	w tys.	w %	w tys.	w %	
OGÓŁEM	**1 017,2**	**100,0**	**125,9**	**100,0**	**8,08**
Dolnośląskie	61,7	6,1	8,3	6,6	7,39
Kujawsko-pomorskie	71,7	7,1	8,0	6,3	9,00
Lubelskie	28,9	2,8	3,9	3,1	7,37
Lubuskie	25,4	2,5	3,3	2,6	7,65
Łódzkie	48,2	4,7	5,1	4,1	9,38
Małopolskie	102,1	10,0	12,1	9,6	8,45
Mazowieckie	115,2	11,3	14,5	11,5	7,96
Opolskie	21,3	2,1	3,0	2,4	6,98
Podkarpackie	60,8	6,0	7,6	6,0	8,04
Podlaskie	18,3	1,8	2,5	2,0	7,38
Pomorskie	56,1	5,5	7,1	5,6	7,94
Śląskie	116,8	11,5	15,2	12,1	7,70
Świętokrzyskie	34,2	3,4	3,8	3,1	8,92
Warmińsko-mazurskie	14,2	1,4	1,8	1,4	7,83
Wielkopolskie	136,5	13,4	16,3	13,0	8,36
Zachodniopomorskie	37,0	3,6	4,8	3,8	7,69
nieustalone województwo	68,8	6,8	8,6	6,8	8,03

Rys.20 Struktura dni absencji chorobowej z tytułu opieki nad innym członkiem rodziny osób ubezpieczonych w ZUS według województw

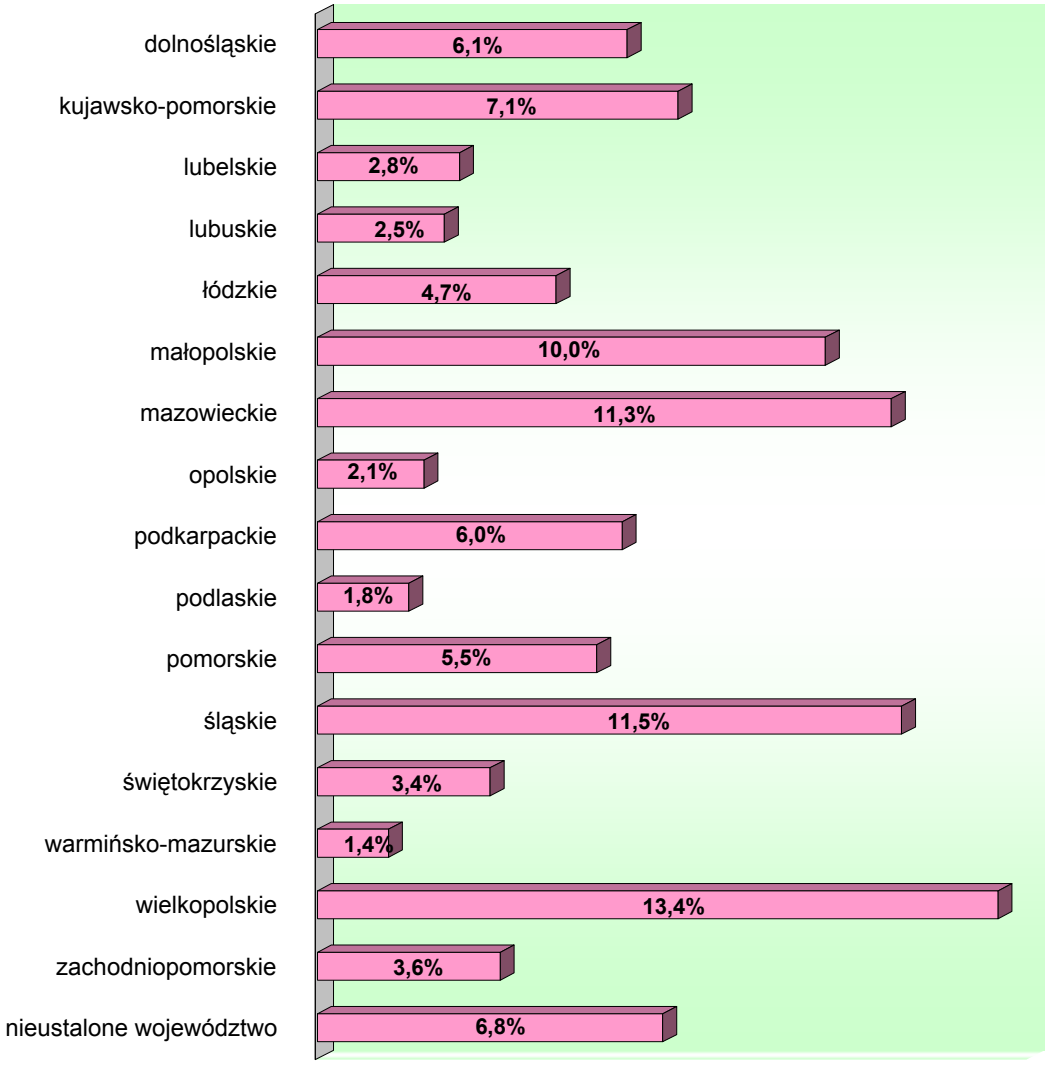

Rys.21 Przeciętna długość zwolnienia lekarskiego wystawionego z tytułu opieki nad innym członkiem rodziny osobom ubezpieczonym w ZUS w poszczególnych województwach

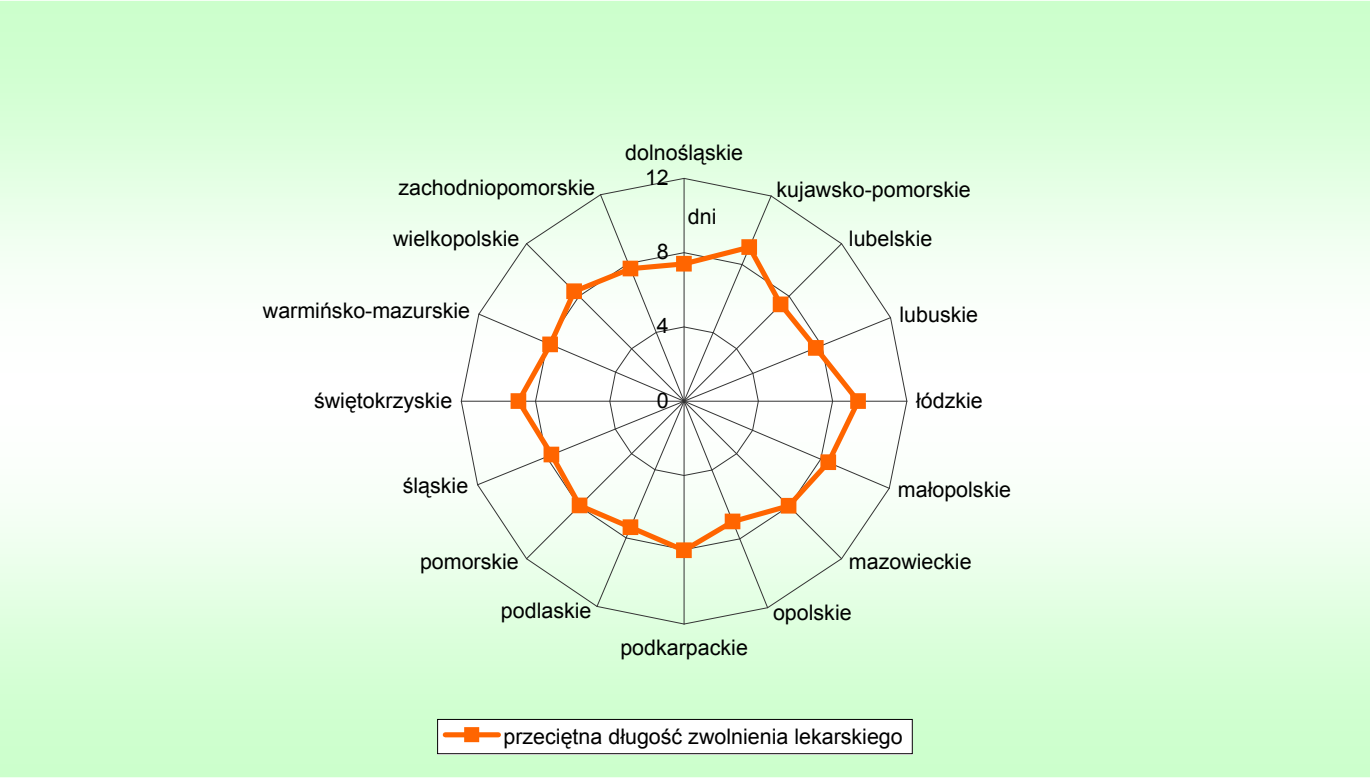

Rys.22 Absencja chorobowa z tytułu opieki nad innym członkiem rodziny osób ubezpieczonych w ZUS według województw

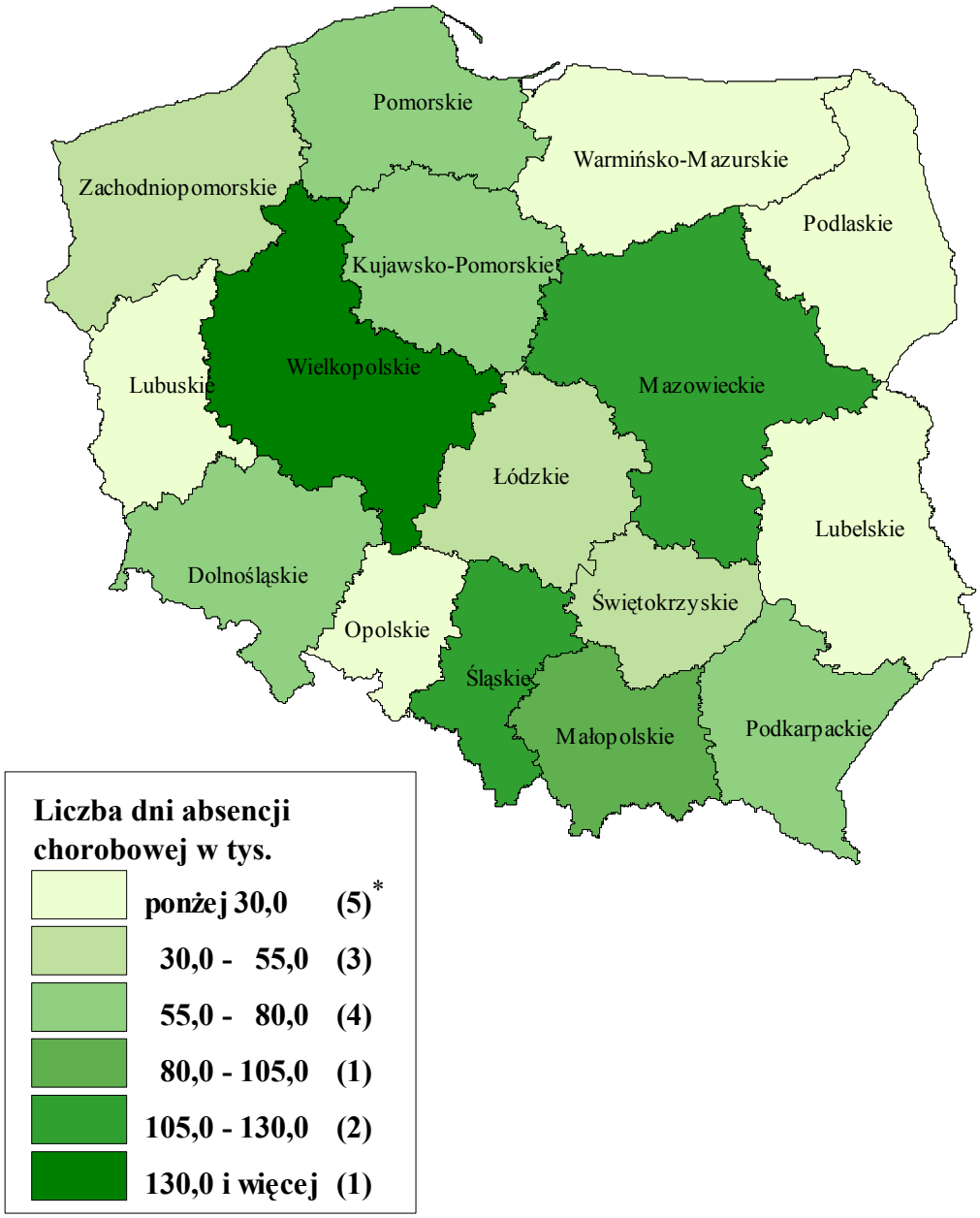

** liczba województw*

ABSENCJA CHOROBOWA Z TYTUŁU CHOROBY WŁASNEJ PRACOWNIKÓW

- *na podstawie druków ZUS ZLA zarejestrowanych w 2007r. w Rejestrze zaświadczeń lekarskich*

TABL. 49 ABSENCJA CHOROBOWA Z TYTUŁU CHOROBY WŁASNEJ PRACOWNIKÓW WEDŁUG ICH WIEKU

Wiek ubezpieczonych	Liczba dni absencji chorobowej		Liczba zwolnień lekarskich		Przeciętna długość zwolnienia lekarskiego
	w tys.	w %	w tys.	w %	
OGÓŁEM	**133 696,8**	**100,0**	**12 120,9**	**100,0**	**11,03**
19 lat i mniej	1 634,7	1,2	235,6	1,9	6,94
20 - 29	35 003,8	26,2	3 288,6	27,1	10,64
30 - 39	35 727,1	26,7	3 245,0	26,8	11,01
40 - 49	29 622,4	22,2	2 759,6	22,8	10,73
50 - 59	27 980,9	20,9	2 324,4	19,2	12,04
60 - 64	2 772,2	2,1	202,7	1,7	13,67
65 lat i więcej	791,7	0,6	51,2	0,4	15,46
nieustalony wiek	164,0	0,1	13,8	0,1	11,86

Rys.23 Struktura dni absencji chorobowej z tytułu choroby własnej pracowników według ich wieku

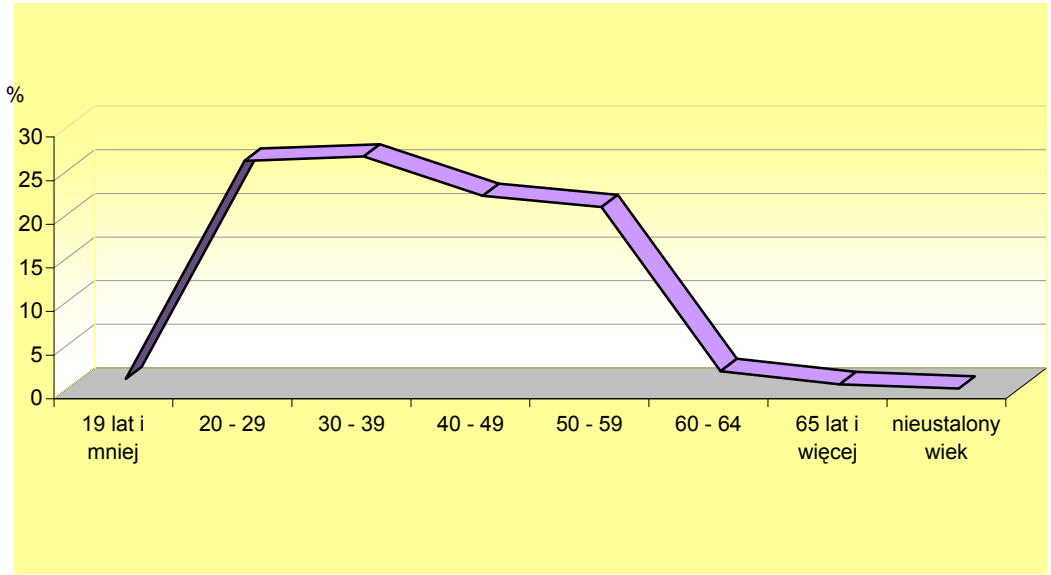

TABL. 50 ABSENCJA CHOROBOWA Z TYTUŁU CHOROBY WŁASNEJ PRACOWNIKÓW WEDŁUG DŁUGOŚCI ABSENCJI CHOROBOWEJ ORAZ PŁCI PRACOWNIKÓW

Płeć pracownika	Liczba dni absencji chorobowej w tys.	Ogółem liczba zwolnień lekarskich w tys.	z tego liczba zwolnień o orzeczonej długości absencji chorobowej w dniach:									Przeciętna długość zwolnienia lekarskiego
			1-10	11-30	31-35	36-50	51-60	61-90	91-182	183 dni i więcej	nieustalona długość absencji	
OGÓŁEM	**133 696,8**	**12 120,9**	**7 668,6**	**4 093,0**	**182,2**	**137,9**	**18,4**	**14,6**	**3,1**	**0,3**	**2,8**	**11,03**
Mężczyźni	61 422,4	6 017,6	4 085,1	1 758,1	84,6	67,3	10,6	8,6	1,9	0,1	1,3	10,21
Kobiety	72 273,9	6 103,3	3 583,5	2 334,9	97,6	70,6	7,8	6,0	1,2	0,2	1,5	11,84
nieustalona płeć	0,5	0,0	0,0	0,0	0,0	-	-	-	-	-	-	10,51

TABL. 51 ABSENCJA CHOROBOWA Z TYTUŁU CHOROBY WŁASNEJ PRACOWNIKÓW WEDŁUG GRUP CHOROBOWYCH

Grupy chorobowe	Liczba dni absencji chorobowej		Liczba zwolnień lekarskich		Przeciętna długość zwolnienia lekarskiego
	w tys.	w %	w tys.	w %	
OGÓŁEM	**133 696,8**	**100,0**	**12 120,9**	**100,0**	**11,03**
Niektóre choroby zakaźne i pasożytnicze	1 472,0	1,1	177,0	1,5	8,31
Nowotwory	4 177,5	3,1	187,3	1,5	22,30
Choroby krwi i narządów krwiotwórczych	401,0	0,3	31,9	0,3	12,58
Zaburzenia wydzielania wewnętrznego, stanu odżywiania i przemiany metabolicznej	1 306,8	1,0	85,7	0,7	15,24
Zaburzenia psychiczne i zaburzenia zachowania	5 171,9	3,9	364,1	3,0	14,20
Choroby układu nerwowego	11 521,6	8,6	1 109,2	9,2	10,39
Choroby oka i przydatków oka	937,0	0,7	90,9	0,7	10,31
Choroby ucha i wyrostka sutkowatego	582,6	0,4	67,7	0,6	8,61
Choroby układu krążenia	6 272,5	4,7	456,3	3,8	13,75
Choroby układu oddechowego	24 991,1	18,7	3 894,9	32,1	6,42
Choroby układu trawiennego	6 706,8	5,0	753,4	6,2	8,90
Choroby skóry i tkanki podskórnej	1 384,1	1,0	155,3	1,3	8,91
Choroby układu kostno-stawowego, mięśniowego i tkanki łącznej	14 052,8	10,5	1 172,3	9,7	11,99
Choroby układu moczowo-płciowego	4 440,7	3,3	419,2	3,5	10,59
Ciąża, poród i połóg	23 900,2	17,9	1 142,0	9,4	20,93
Niektóre stany rozpoczynające się w okresie okołoporodowym	9,1	0,0	0,6	0,0	14,87
Wady rozwojowe wrodzone, zniekształcenie i aberracje chromosomowe	66,1	0,1	3,8	0,0	17,53

TABL. 51 ABSENCJA CHOROBOWA Z TYTUŁU CHOROBY WŁASNEJ PRACOWNIKÓW WEDŁUG GRUP CHOROBOWYCH (dok.)

Grupy chorobowe	Liczba dni absencji chorobowej		Liczba zwolnień lekarskich		Przeciętna długość zwolnienia lekarskiego
	w tys.	w %	w tys.	w %	
Objawy, cechy chorobowe oraz nieprawidłowe wyniki badań klinicznych i laboratoryjnych jednostek chorobowych gdzie indziej niesklasyfikowane	1 425,9	1,1	208,6	1,7	6,84
Urazy, zatrucia i inne określone skutki działania czynników zewnętrznych	21 688,6	16,2	1 556,0	12,8	13,94
Zewnętrzne przyczyny zachorowań i zgonu	166,8	0,1	19,7	0,2	8,46
Czynniki wpływające na stan zdrowia i kontakt ze służbą zdrowia	1 288,0	1,0	90,0	0,7	14,30
nieustalona grupa chorobowa	1 733,7	1,3	135,0	1,1	12,84

Rys.24 Struktura dni absencji chorobowej z tytułu choroby własnej pracowników według grup chorobowych

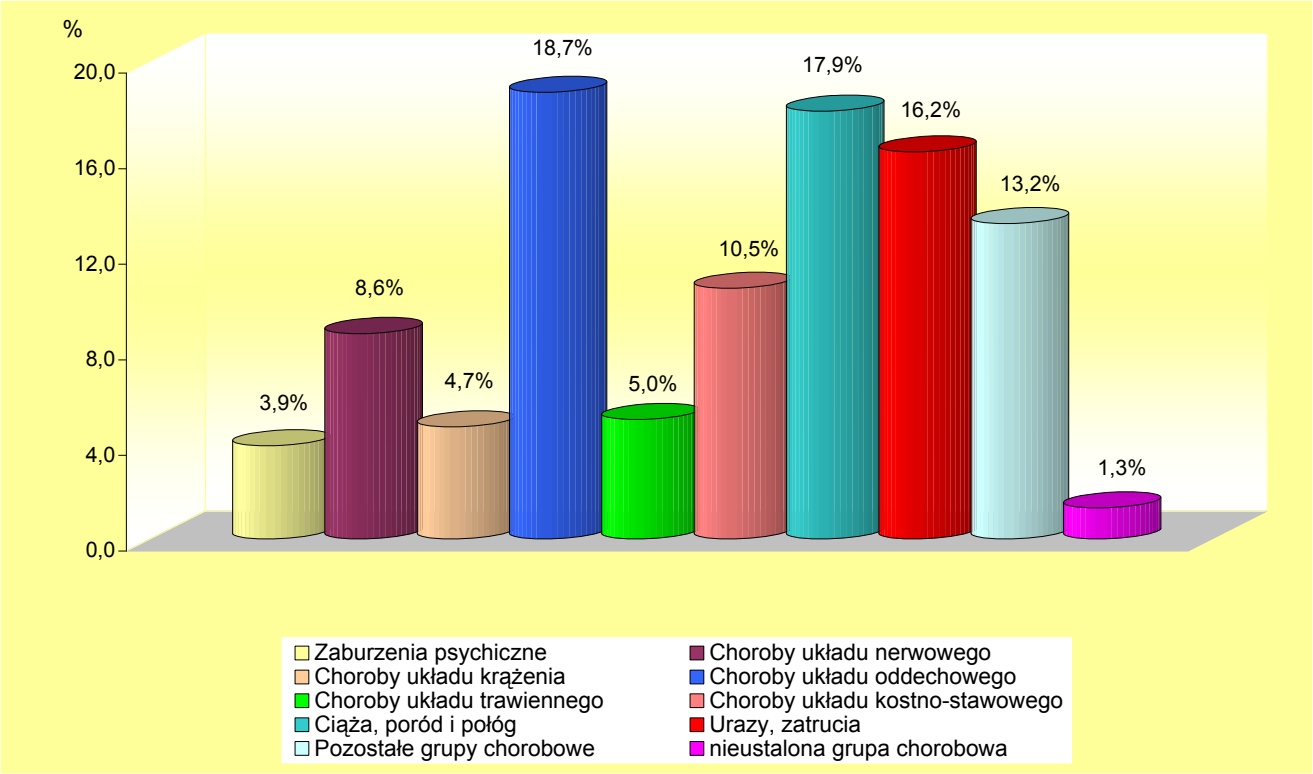

TABL. 52 ABSENCJA CHOROBOWA Z TYTUŁU CHOROBY WŁASNEJ PRACOWNIKÓW WEDŁUG SEKCJI GOSPODARKI NARODOWEJ

Sekcje gospodarki narodowej	Liczba dni absencji chorobowej		Liczba zwolnień lekarskich		Przeciętna długość zwolnienia lekarskiego
	w tys.	w %	w tys.	w %	
OGÓŁEM	**133 696,8**	**100,0**	**12 120,9**	**100,0**	**11,03**
Rolnictwo, łowiectwo i leśnictwo	1 450,6	1,1	118,9	1,0	12,20
Rybołówstwo i rybactwo	39,5	0,0	3,0	0,0	13,23
Górnictwo i kopalnictwo	3 059,2	2,3	328,4	2,7	9,32
Przetwórstwo przemysłowe	38 360,9	28,7	3 557,2	29,4	10,78
Wytwarzanie i zaopatrywanie w energię elektryczną, gaz, wodę	2 078,1	1,6	197,1	1,6	10,54
Budownictwo	8 199,9	6,1	748,7	6,2	10,95
Handel i naprawy	18 229,5	13,6	1 474,7	12,2	12,36
Hotele i restauracje	2 478,5	1,9	196,4	1,6	12,62
Transport, gospodarka magazynowa i łączność	6 842,4	5,1	616,4	5,1	11,10
Pośrednictwo finansowe	2 779,6	2,1	267,6	2,2	10,39
Obsługa nieruchomości i firm	11 088,7	8,3	1 023,3	8,4	10,84
Administracja publiczna i obrona narodowa	6 199,6	4,6	597,0	4,9	10,38
Edukacja	8 074,9	6,0	834,5	6,9	9,68
Ochrona zdrowia i opieka społeczna	8 026,7	6,0	648,2	5,3	12,38
Pozostała działalność usługowa komunalna, społeczna i indywidualna	3 964,0	3,0	346,7	2,9	11,43
Gospodarstwa domowe zatrudniające pracowników	0,5	0,0	0,0	0,0	21,13
Organizacje i zespoły eksterytorialne	2,0	0,0	0,2	0,0	11,49
nieustalona sekcja gospodarki narodowej	12 822,2	9,6	1 162,6	9,6	11,03

Rys.25 Struktura dni absencji chorobowej z tytułu choroby własnej pracowników według sekcji gospodarki narodowej

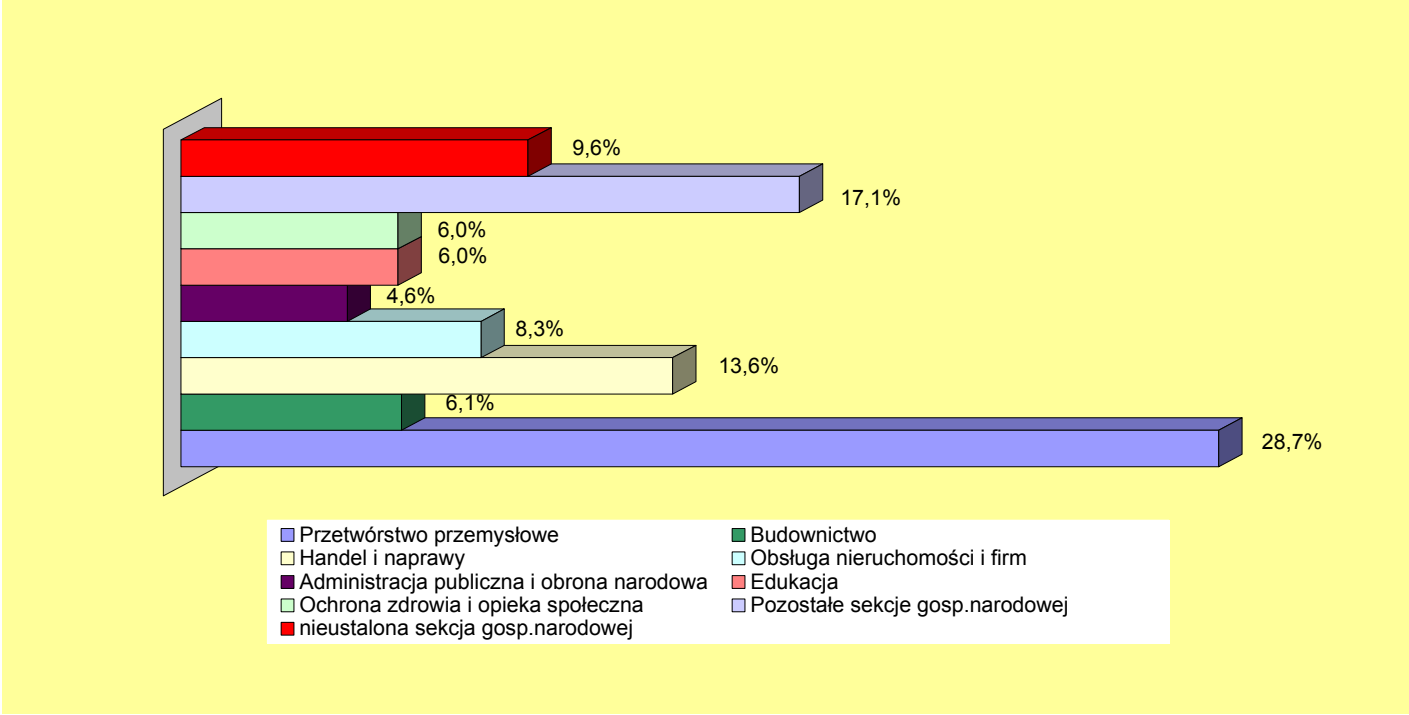

TABL. 53 ABSENCJA CHOROBOWA Z TYTUŁU CHOROBY WŁASNEJ PRACOWNIKÓW, KTÓRZY W 2007R. PRZEBYWALI NA ZWOLNIENIU LEKARSKIM WEDŁUG WOJEWÓDZTW

Województwa	Liczba osób		Liczba dni absencji chorobowej*		Przeciętna długość absencji chorobowej w roku
	w tys.	w %	w tys.	w %	
OGÓŁEM	**4 329,9**	**100,0**	**131 672,2**	**100,0**	**30,41**
Dolnośląskie	336,2	7,8	9 869,7	7,5	29,36
Kujawsko-pomorskie	223,0	5,1	7 046,9	5,4	31,61
Lubelskie	190,7	4,4	5 454,1	4,1	28,60
Lubuskie	104,4	2,4	3 057,0	2,3	29,29
Łódzkie	276,9	6,4	10 067,5	7,7	36,35
Małopolskie	332,6	7,7	10 234,7	7,8	30,77
Mazowieckie	583,5	13,5	15 918,0	12,1	27,28
Opolskie	105,7	2,4	2 985,2	2,3	28,24
Podkarpackie	197,4	4,6	6 022,8	4,6	30,50
Podlaskie	104,8	2,4	2 667,7	2,0	25,46
Pomorskie	247,2	5,7	7 652,4	5,8	30,95
Śląskie	608,4	14,1	18 749,7	14,2	30,82
Świętokrzyskie	113,5	2,6	3 576,6	2,7	31,53
Warmińsko-mazurskie	120,3	2,8	3 636,0	2,8	30,22
Wielkopolskie	388,3	9,0	12 410,0	9,4	31,96
Zachodniopomorskie	170,3	3,9	5 056,9	3,8	29,69
nieustalone województwo	226,7	5,2	7 267,0	5,5	32,05

* jest to suma dni absencji chorobowej ze wszystkich zaświadczeń lekarskich, które dany pracownik otrzymał w roku

Rys.26 Struktura pracowników, którzy w 2007r. przebywali na zwolnieniu lekarskim z tytułu choroby własnej według województw

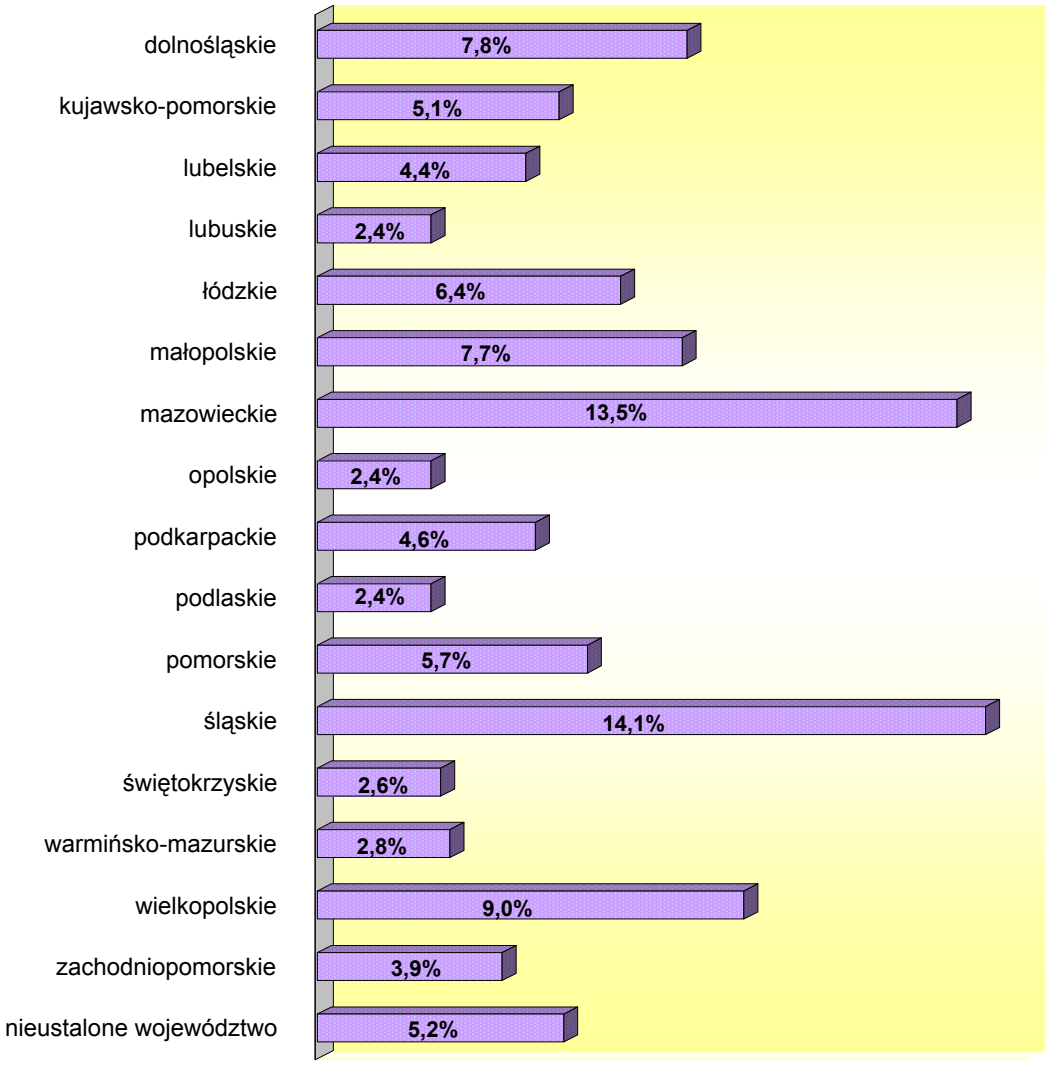

Rys.27 Przeciętna długość absencji chorobowej w 2007r. z tytułu choroby własnej pracowników w poszczególnych województwach

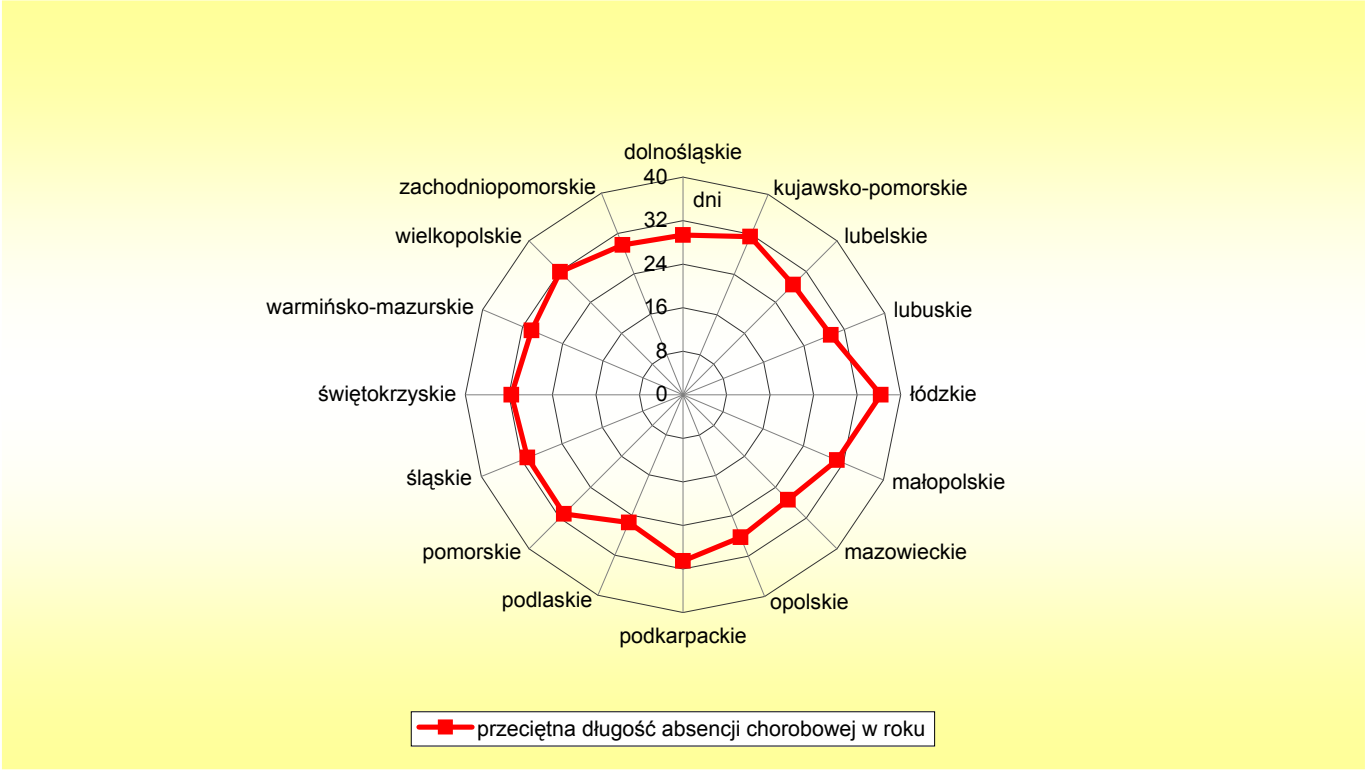

Rys.28 Absencja chorobowa z tytułu choroby własnej pracowników, którzy w 2007r. przebywali na zwolnieniu lekarskim według województw

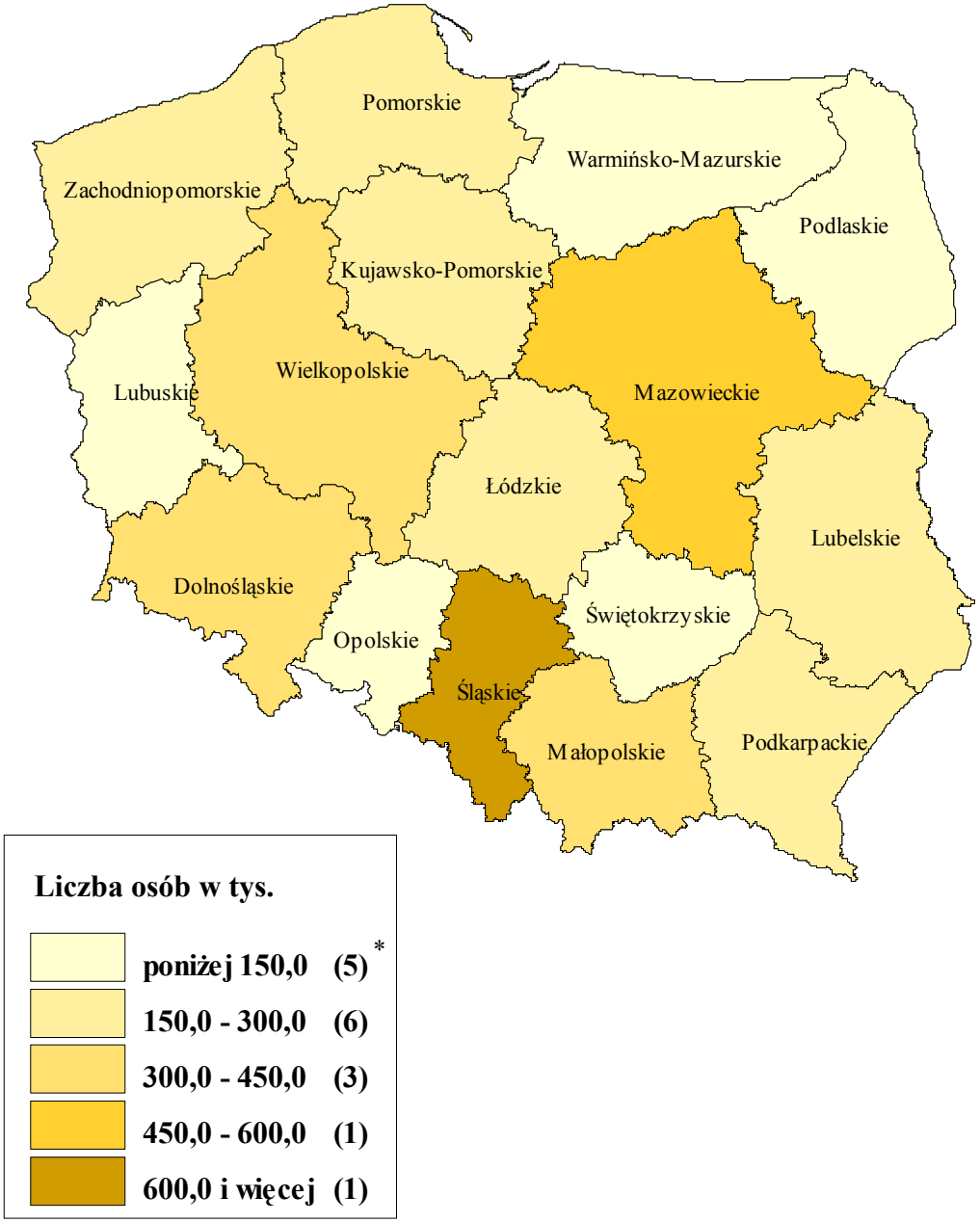

** liczba województw*

TABL. 54 ABSENCJA CHOROBOWA Z TYTUŁU CHOROBY WŁASNEJ PRACOWNIKÓW, KTÓRZY W 2007R. PRZEBYWALI NA ZWOLNIENIU LEKARSKIM WEDŁUG LICZBY ZWOLNIEŃ LEKARSKICH

Liczba zwolnień lekarskich w roku	Liczba osób		Liczba dni absencji chorobowej*		Przeciętna długość absencji chorobowej w roku
	w tys.	w %	w tys.	w %	
OGÓŁEM	**4 329,9**	**100,0**	**131 672,2**	**100,0**	**30,41**
1 - 3	3 270,4	75,5	46 793,6	35,5	14,31
4 - 6	702,5	16,2	39 999,8	30,4	56,94
7 - 9	234,3	5,4	25 945,3	19,7	110,75
10 - 12	81,4	1,9	11 778,0	8,9	144,63
13 - 15	27,6	0,7	4 595,1	3,5	166,62
16 i więcej	13,7	0,3	2 560,4	2,0	187,61

* jest to suma dni absencji chorobowej ze wszystkich zaświadczeń lekarskich, które dany pracownik otrzymał w roku

Rys.29 Struktura pracowników, którzy w 2007r. przebywali na zwolnieniu lekarskim z tytułu choroby własnej według liczby zwolnień lekarskich

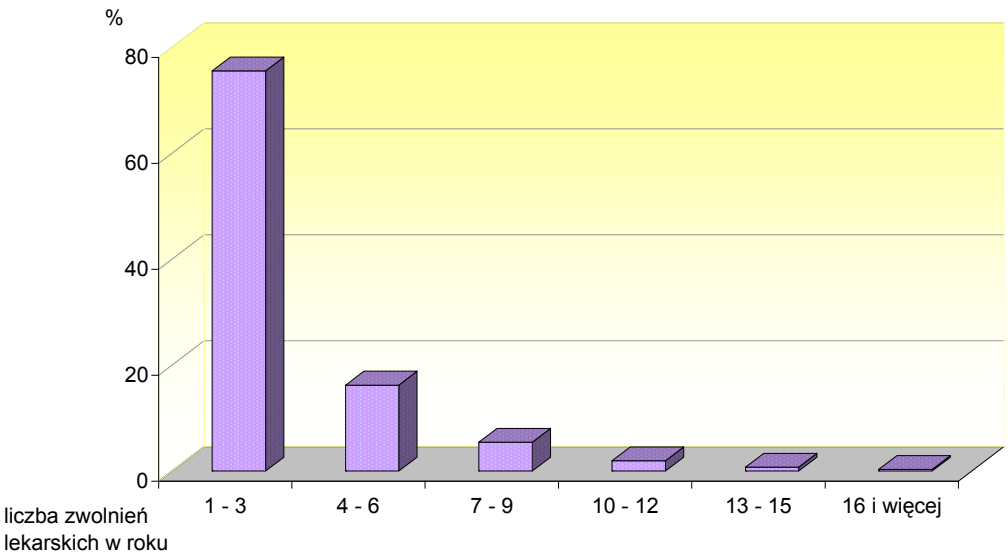

ABSENCJA CHOROBOWA W 2007 ROKU Z TYTUŁU CHOROBY WŁASNEJ OSÓB UBEZPIECZONYCH W ZUS

- *na podstawie druków ZUS ZLA zarejestrowanych w 2007r. w Rejestrze zaświadczeń lekarskich,*
- *jest to suma dni absencji chorobowej ze wszystkich zaświadczeń lekarskich, które dany ubezpieczony otrzymał w roku,*

TABL. 55 LICZBA OSÓB UBEZPIECZONYCH W ZUS, KTÓRE W 2007R. PRZEBYWAŁY NA ZWOLNIENIU LEKARSKIM Z TYTUŁU CHOROBY WŁASNEJ WEDŁUG ICH WIEKU I PŁCI

Wiek ubezpieczonych	Liczba osób w tys.			
	Ogółem	Mężczyźni	Kobiety	nieustalona płeć
OGÓŁEM	**5 661,6**	**2 865,6**	**2 766,5**	**29,5**
19 lat i mniej	103,5	64,1	38,7	0,7
20 - 29	1 593,5	807,9	776,3	9,3
30 - 39	1 535,2	750,2	778,2	6,8
40 - 49	1 263,0	608,1	649,2	5,7
50 - 59	1 033,7	542,9	485,5	5,3
60 - 64	97,5	70,1	26,9	0,5
65 lat i więcej	26,9	18,8	7,9	0,2
nieustalony wiek ubezpieczonego	8,3	3,5	3,8	1,0

Rys.30 Struktura osób ubezpieczonych w ZUS, które w 2007r. przebywały na zwolnieniu lekarskim z tytułu choroby własnej według ich płci i wieku

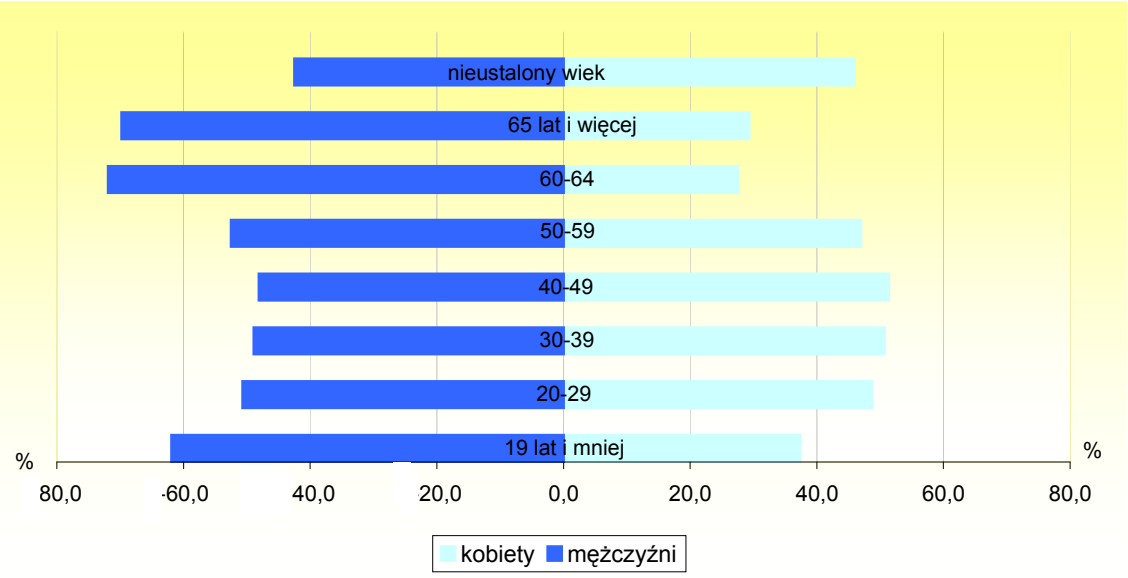

TABL. 56 ABSENCJA CHOROBOWA Z TYTUŁU CHOROBY WŁASNEJ OSÓB UBEZPIECZONYCH W ZUS, KTÓRE W 2007R. PRZEBYWAŁY NA ZWOLNIENIU LEKARSKIM WEDŁUG DŁUGOŚCI ABSENCJI CHOROBOWEJ ORAZ ICH WIEKU

Wiek ubezpieczonych	Liczba osób w tys.	Ogółem liczba dni absencji chorobowej w tys.	z tego liczba dni absencji o orzeczonej długości absencji w dniach:									Przeciętna długość absencji chorobowej w roku
			1-10	11-30	31-35	36-50	51-60	61-90	91-182	183-270	271-365	
OGÓŁEM	**5 661,6**	**185 101,5**	**13 378,0**	**32 319,0**	**6 307,9**	**16 231,2**	**9 779,0**	**24 339,6**	**59 924,7**	**21 140,8**	**1 681,3**	**32,69**
19 lat i mniej	103,5	1 671,6	311,6	583,3	93,9	193,5	90,7	168,3	191,0	37,2	2,1	16,14
20 - 29	1 593,5	44 388,7	4 240,7	8 554,3	1 499,2	3 742,0	2 223,0	5 507,4	13 708,6	4 747,3	166,2	27,86
30 - 39	1 535,2	49 651,1	3 701,2	8 582,5	1 639,4	4 201,7	2 602,3	6 552,7	16 252,8	5 759,4	359,1	32,34
40 - 49	1 263,0	42 128,6	2 840,8	7 627,7	1 560,9	4 045,6	2 386,0	5 838,8	13 078,4	4 311,9	438,5	33,36
50 - 59	1 033,7	41 517,8	2 036,3	6 202,8	1 334,5	3 573,1	2 184,5	5 524,5	14 576,0	5 485,8	600,3	40,16
60 - 64	97,5	4 348,7	177,2	564,7	132,9	354,3	216,5	556,9	1 623,5	628,1	94,6	44,60
65 lat i więcej	26,9	1 149,6	49,6	156,5	37,7	100,9	62,7	160,5	417,5	144,8	19,4	42,74
nieustalony wiek ubezpieczonego	8,3	245,4	20,6	47,2	9,4	20,1	13,3	30,5	76,9	26,3	1,1	29,78

TABL. 57 STRUKTURA DNI ABSENCJI CHOROBOWEJ Z TYTUŁU CHOROBY WŁASNEJ OSÓB UBEZPIECZONYCH W ZUS, KTÓRE W 2007R. PRZEBYWAŁY NA ZWOLNIENIU LEKARSKIM WEDŁUG DŁUGOŚCI ABSENCJI CHOROBOWEJ ORAZ ICH WIEKU

Wiek ubezpieczonych	Ogółem liczba dni absencji chorobowej	z tego liczba dni absencji o orzeczonej długości absencji w dniach:								
		1-10	11-30	31-35	36-50	51-60	61-90	91-182	183-270	271-365
OGÓŁEM	**100,0**	**7,2**	**17,5**	**3,4**	**8,8**	**5,3**	**13,1**	**32,4**	**11,4**	**0,9**
19 lat i mniej	100,0	18,7	34,9	5,6	11,6	5,4	10,1	11,4	2,2	0,1
20 - 29	100,0	9,5	19,3	3,4	8,4	5,0	12,4	30,9	10,7	0,4
30 - 39	100,0	7,5	17,3	3,3	8,5	5,2	13,2	32,7	11,6	0,7
40 - 49	100,0	6,7	18,1	3,7	9,6	5,7	13,9	31,1	10,2	1,0
50 - 59	100,0	4,9	14,9	3,2	8,6	5,3	13,3	35,1	13,2	1,5
60 - 64	100,0	4,1	13,0	3,1	8,1	5,0	12,8	37,3	14,4	2,2
65 lat i więcej	100,0	4,3	13,6	3,3	8,8	5,4	14,0	36,3	12,6	1,7
nieustalony wiek ubezpieczonego	100,0	8,4	19,2	3,8	8,2	5,4	12,4	31,4	10,7	0,5

TABL. 58 ABSENCJA CHOROBOWA Z TYTUŁU CHOROBY WŁASNEJ OSÓB UBEZPIECZONYCH W ZUS, KTÓRE W 2007R. PRZEBYWAŁY NA ZWOLNIENIU LEKARSKIM WEDŁUG WOJEWÓDZTW

Województwa	Liczba osób		Liczba dni absencji chorobowej		Przeciętna długość absencji chorobowej w roku
	w tys.	w %	w tys.	w %	
OGÓŁEM	**5 661,6**	**100,0**	**185 101,5**	**100,0**	**32,69**
Dolnośląskie	430,4	7,6	13 347,1	7,2	31,01
Kujawsko-pomorskie	295,5	5,2	10 127,2	5,5	34,27
Lubelskie	243,5	4,3	7 242,1	3,9	29,74
Lubuskie	136,9	2,4	4 218,7	2,3	30,82
Łódzkie	373,6	6,6	15 570,9	8,4	41,68
Małopolskie	427,5	7,6	14 442,9	7,8	33,78
Mazowieckie	735,3	13,0	21 586,3	11,7	29,36
Opolskie	134,4	2,4	4 003,0	2,2	29,79
Podkarpackie	255,3	4,5	8 552,2	4,6	33,50
Podlaskie	132,5	2,3	3 547,4	1,9	26,77
Pomorskie	327,2	5,8	10 794,0	5,8	32,99
Śląskie	765,3	13,5	24 853,3	13,4	32,47
Świętokrzyskie	153,7	2,7	5 531,0	3,0	35,98
Warmińsko-mazurskie	158,1	2,8	5 092,3	2,8	32,22
Wielkopolskie	506,2	9,0	17 825,4	9,6	35,21
Zachodniopomorskie	234,4	4,1	7 403,4	4,0	31,58
nieustalone województwo	351,8	6,2	10 964,3	5,9	31,17

Rys.31 Struktura osób ubezpieczonych w ZUS, które w 2007r. przebywały na zwolnieniu lekarskim z tytułu choroby własnej według województw

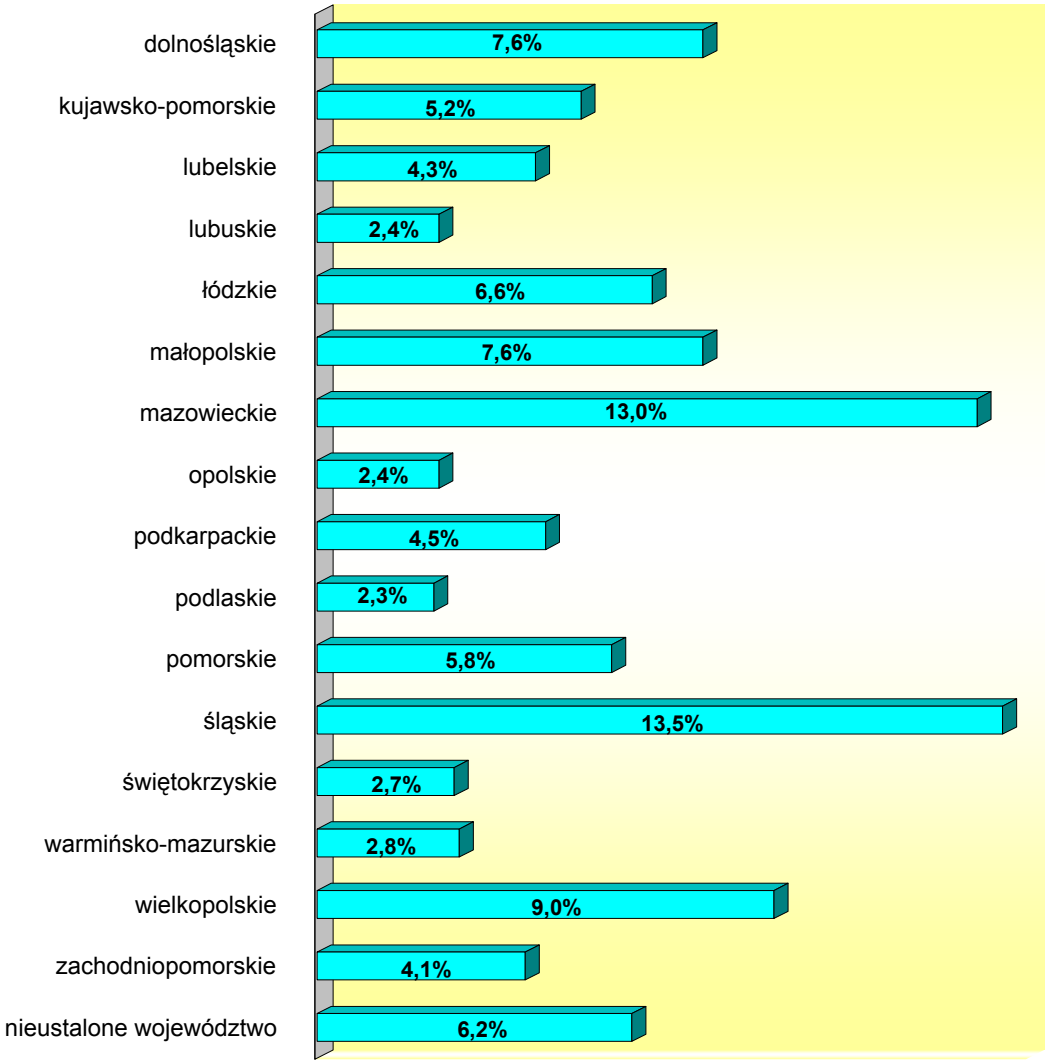

Rys.32 Przeciętna długość absencji chorobowej w 2007r. z tytułu choroby własnej osób ubezpieczonych w ZUS w poszczególnych województwach

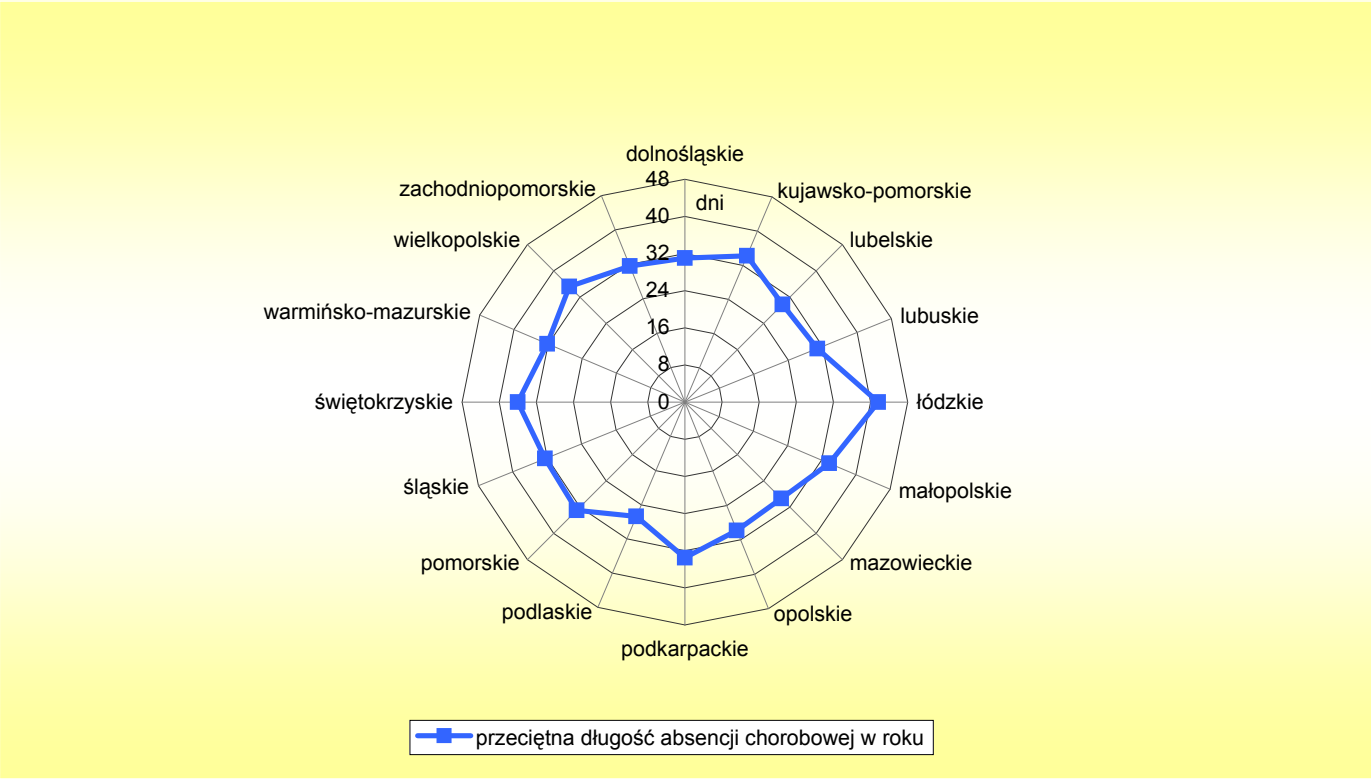

Rys.33 Absencja chorobowa z tytułu choroby własnej osób ubezpieczonych w ZUS, które w 2007 r. przebywały na zwolnieniu lekarskim według województw

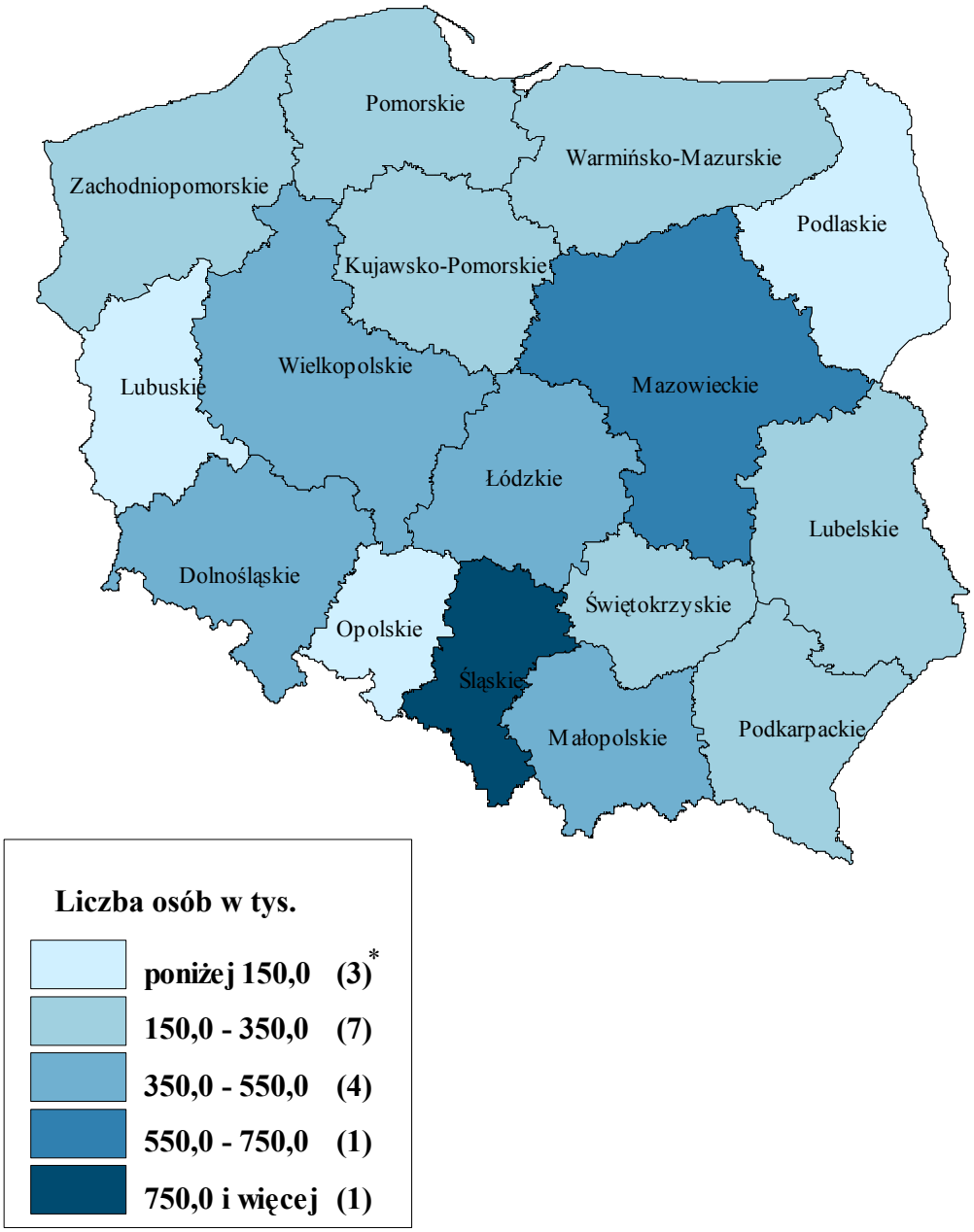

* *liczba województw*

TABL. 59 ABSENCJA CHOROBOWA Z TYTUŁU CHOROBY WŁASNEJ OSÓB UBEZPIECZONYCH W ZUS, KTÓRE W 2007R. PRZEBYWAŁY NA ZWOLNIENIU LEKARSKIM WEDŁUG SEKCJI GOSPODARKI NARODOWEJ

Sekcje gospodarki narodowej	Liczba osób		Liczba dni absencji chorobowej		Przeciętna długość absencji chorobowej w roku
	w tys.	w %	w tys.	w %	
OGÓŁEM	**5 661,6**	**100,0**	**185 101,5**	**100,0**	**32,69**
Rolnictwo, łowiectwo i leśnictwo	60,6	1,1	2 254,8	1,2	37,23
Rybołówstwo i rybactwo	1,4	0,0	56,1	0,0	40,32
Górnictwo i kopalnictwo	88,9	1,6	3 331,3	1,8	37,47
Przetwórstwo przemysłowe	1 378,9	24,4	46 966,7	25,4	34,06
Wytwarzanie i zaopatrywanie w energię elektryczną, gaz, wodę	77,5	1,4	2 305,4	1,2	29,76
Budownictwo	338,9	6,0	11 951,5	6,5	35,26
Handel i naprawy	696,6	12,3	26 644,4	14,4	38,25
Hotele i restauracje	92,1	1,6	3 481,0	1,9	37,79
Transport, gospodarka magazynowa i łączność	268,9	4,8	9 036,1	4,9	33,60
Pośrednictwo finansowe	126,6	2,2	3 545,9	1,9	28,00
Obsługa nieruchomości i firm	499,3	8,8	14 986,5	8,1	30,01
Administracja publiczna i obrona narodowa	528,9	9,3	15 193,1	8,2	28,73
Edukacja	396,6	7,0	9 307,8	5,0	23,47
Ochrona zdrowia i opieka społeczna	289,0	5,1	9 550,5	5,2	33,04
Pozostała działalność usługowa komunalna, społeczna i indywidualna	166,2	2,9	5 466,2	2,9	32,90
Gospodarstwa domowe zatrudniające pracowników	0,0	0,0	0,4	0,0	54,63
Organizacje i zespoły eksterytorialne	0,1	0,0	2,1	0,0	26,64
nieustalona sekcja gospodarki narodowej	651,1	11,5	21 021,7	11,4	32,29

Rys.34 Struktura osób ubezpieczonych w ZUS, które w 2007r. przebywały na zwolnieniu lekarskim z tytułu choroby własnej według sekcji gospodarki narodowej

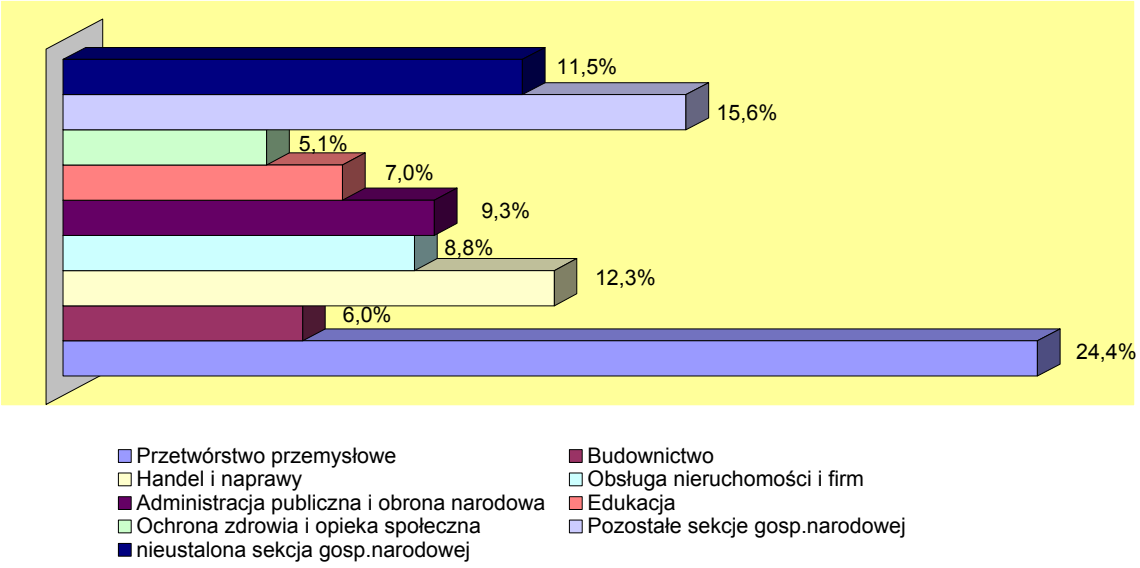

TABL. 60 ABSENCJA CHOROBOWA Z TYTUŁU CHOROBY WŁASNEJ OSÓB UBEZPIECZONYCH W ZUS, KTÓRE W 2007R. PRZEBYWAŁY NA ZWOLNIENIU LEKARSKIM WEDŁUG LICZBY ZWOLNIEŃ LEKARSKICH

Liczba zwolnień lekarskich w roku	Liczba osób		Liczba dni absencji chorobowej*		Przeciętna długość absencji chorobowej w roku
	w tys.	w %	w tys.	w %	
OGÓŁEM	**5 661,6**	**100,0**	**185 101,5**	**100,0**	**32,69**
1 - 3	4 223,1	74,6	62 878,8	34,0	14,89
4 - 6	917,7	16,2	54 328,2	29,3	59,20
7 - 9	325,0	5,7	36 703,5	19,8	112,94
10 - 12	122,9	2,2	18 101,1	9,8	147,27
13 - 15	46,4	0,8	7 908,0	4,3	170,36
16 i więcej	26,5	0,5	5 181,9	2,8	195,36

* jest to suma dni absencji chorobowej ze wszystkich zaświadczeń lekarskich, które dany ubezpieczony otrzymał w roku
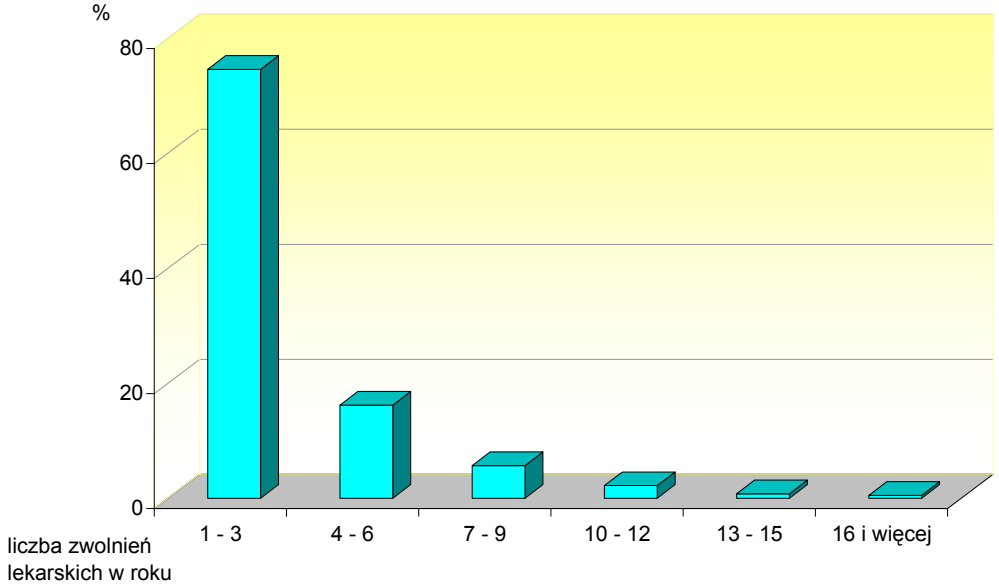
Rys.35 Struktura osób ubezpieczonych w ZUS, które w 2007r. przebywały na zwolnieniu lekarskim z tytułu choroby własnej według liczby zwolnień lekarskich