**ZAKŁAD UBEZPIECZEŃ SPOŁECZNYCH**

**DEPARTAMENT STATYSTYKI**

# ABSENCJA CHOROBOWA

# W 2008 ROKU

**Warszawa 2009**

*Opracowały*

*Ewa Karczewicz*

*Agnieszka Sikora*

*Akceptowała*

*Hanna Zalewska*

*Dyrektor Departamentu Statystyki*

**SPIS TREŚCI**


strona

1. Wprowadzenie . . . . . 5

2. Uwagi metodyczne . . . . . 8

I. Źródło i zakres danych. . . . . 8

II. Objaśnienia pojęć przyjętych w opracowaniu. . . . . 9

3. Tabele statystyczne . . . . . 14

Absencja chorobowa z tytułu choroby własnej. . . . . 23

Absencja chorobowa z tytułu opieki nad dzieckiem osób ubezpieczonych w ZUS. . . . . 97

Absencja chorobowa z tytułu opieki nad innym członkiem rodziny osób ubezpieczonych w ZUS. . . . . 105

Absencja chorobowa z tytułu choroby własnej pracowników. . . . . 113

Absencja chorobowa w 2008 roku z tytułu choroby własnej osób ubezpieczonych w ZUS. . . . . 127

## 1. WPROWADZENIE

Zgodnie z obowiązującym rozporządzeniem Ministra Pracy i Polityki Socjalnej z dnia 27 lipca 1999r. w sprawie szczegółowych zasad i trybu wystawiania zaświadczeń lekarskich, wzoru zaświadczenia lekarskiego i zaświadczenia lekarskiego wydanego w wyniku kontroli lekarza orzecznika Zakładu Ubezpieczeń Społecznych (Dz.U. 1999 Nr 65, poz. 741 z późn. zmianami) niezdolność do pracy z powodu choroby lub konieczności osobistego sprawowania przez pracownika opieki nad chorym członkiem rodziny jest dokumentowana zaświadczeniem lekarskim o czasowej niezdolności do pracy wydawanym na druku ZUS ZLA.

Zagadnienia absencji chorobowej w pracy regulują, poza wyżej wymienionym rozporządzeniem, między innymi: ustawa z dnia 25 czerwca 1999r. o świadczeniach pieniężnych z ubezpieczenia społecznego w razie choroby i macierzyństwa (Dz.U. 1999 nr 60, poz. 636 ze zm.), ustawa o ubezpieczeniu społecznym rolników (Dz.U. 1998 nr 7, poz. 25 ze zmianami), ustawy regulujące kwestie związane z absencją chorobową w odniesieniu do tzw. służb mundurowych, Kodeks Pracy.

Zaświadczenie lekarskie o czasowej niezdolności do pracy na druku ZUS ZLA może wystawić lekarz prowadzący leczenie, na okres, w którym ubezpieczony ze względu na stan zdrowia powinien powstrzymać się od pracy, jednak nie dłuższy niż do dnia, w którym niezbędne jest przeprowadzenie ponownego badania stanu zdrowia ubezpieczonego. Zaświadczenie lekarskie uzasadnia także nieobecność w miejscu pracy w związku z koniecznością sprawowania przez pracownika opieki nad chorym członkiem rodziny. Jest również dokumentem stanowiącym, przy spełnieniu określonych wymagań, do wypłaty wynagrodzenia lub zasiłku chorobowego.

Przy wystawianiu zaświadczenia lekarskiego brane są pod uwagę wszystkie okoliczności istotne dla oceny stanu zdrowia i upośledzenie funkcji organizmu powodujące czasową niezdolność do pracy ubezpieczonego, ze szczególnym uwzględnieniem rodzaju i warunków pracy.

Zaświadczenie lekarskie, którego wzór stanowi załącznik do rozporządzenia w sprawie szczegółowych zasad i trybu wystawiania zaświadczeń lekarskich, zawiera:

- dane identyfikujące ubezpieczonego, któremu zostało ono wystawione,
- dane identyfikujące płatnika składek,
- dane identyfikujące wystawiającego zaświadczenie lekarskie i jego miejsce wykonywania zawodu,
- okres orzeczonej czasowej niezdolności do pracy, w tym okres pobytu w stacjonarnym zakładzie opieki zdrowotnej,
- numer statystyczny choroby ustalony wg Międzynarodowej Statystycznej Klasyfikacji Chorób i Problemów Zdrowotnych,
- kody literowe mające wpływ na prawo do zasiłku chorobowego lub jego wysokość oraz wskazania lekarskie,
- okres zwolnienia od wykonywania pracy z powodu konieczności sprawowania osobistej opieki nad chorym członkiem rodziny,
- datę urodzenia członka rodziny i jego stosunek pokrewieństwa z ubezpieczonym.

Dane zawarte w zaświadczeniu lekarskim mają charakter poufny.

Informacje o okolicznościach mających wpływ na prawo do zasiłku chorobowego lub o jego wysokości zgodnie z ustawą o świadczeniach pieniężnych z ubezpieczenia społecznego w razie choroby i macierzyństwa, podawane są z zastosowaniem kodów literowych:

- kod A oznacza niezdolność do pracy powstałą po przerwie nie przekraczającej 60 dni spowodowanej tą samą chorobą, która była przyczyną niezdolności do pracy przed przerwą (kod ten niezbędny jest dla prawidłowego zliczenia okresu wypłaty zasiłku chorobowego),
- kod B – oznacza niezdolność do pracy przypadającą w okresie ciąży,
- kod C – oznacza niezdolność do pracy spowodowaną nadużyciem alkoholu,
- kod D – oznacza niezdolność do pracy spowodowaną gruźlicą,
- kod E – stosuje się w przypadkach niezdolności do pracy, która powstała po ustaniu tytułu ubezpieczenia chorobowego, gdy niezdolność do pracy trwa bez przerwy 30 dni i powstała nie później niż w ciągu 3 miesięcy od ustania tytułu ubezpieczenia chorobowego – i dotyczy on choroby zakaźnej o długim okresie wylęgania.

W przypadku niezdolności do pracy objętej powyższymi kodami wypełnienie odpowiedniego pola na druku ZUS ZLA jest obowiązkowe. Na pisemny wniosek ubezpieczonego w zaświadczeniu lekarskim nie umieszcza się kodu „B” i „D”.

Zaświadczenie lekarskie wystawia się z dwiema kopiami. Kody literowe zawierające informacje o okolicznościach mających wpływ na prawo do zasiłku chorobowego lub jego wysokość podaje się na oryginale i obydwu kopiach, natomiast nr statystyczny choroby jedynie na oryginale i drugiej kopii.

Oryginał zaświadczenia wystawiający przesyła w ciągu 7 dni od dnia wystawienia bezpośrednio do terenowej jednostki organizacyjnej ZUS. Pierwszą kopię otrzymuje ubezpieczony, który zobowiązany jest w ciągu 7 dni doręczyć płatnikowi składek. Niedotrzymanie tego obowiązku powoduje obniżenie o 25% wysokości zasiłku przysługującego za okres od 8 dnia niezdolności do pracy do dnia dostarczenia zaświadczenia. Drugą kopię wystawiający zaświadczenie przechowuje przez okres 3 lat.

W przypadku, gdy ubezpieczony zatrudniony jest jednocześnie u kilku pracodawców, na wniosek ubezpieczonego lekarz leczący wystawia odpowiednią liczbę zaświadczeń lekarskich na druku ZUS ZLA. Wystawienie zaświadczenia lekarskiego o niezdolności do pracy dla kolejnego pracodawcy jest formalnym poświadczeniem już wydanego orzeczenia i może być wystawione w późniejszym terminie.

# 2. UWAGI METODYCZNE

## I. Źródło i zakres danych

Zgodnie z przepisami oryginał zaświadczenia lekarskiego jest przesyłany bezpośrednio do terenowej jednostki organizacyjnej ZUS. Dane zawarte na druku ZUS ZLA wprowadzane są do *Rejestru Zaświadczeń Lekarskich KSI ZUS*. Powiązany logicznie z tym rejestrem *moduł analiz dotyczących zwolnień lekarskich* umożliwia poprzez generowanie raportów korelacyjnych wszechstronną analizę czasowej niezdolności do pracy.

Prezentowane w części tabelarycznej dane obejmują zatem, przypadki orzeczonej niezdolności do pracy, która została opisana i złożona na druku ZUS ZLA w ZUS w 2008r. przez lekarzy wystawiających te zaświadczenia.

Informacje o ubezpieczonym – ale tylko w odniesieniu do ubezpieczonych w ZUS, które nie widnieją na zaświadczeniu lekarskim, takie jak tytuł ubezpieczenia czy rodzaj działalności wg Polskiej Klasyfikacji Działalności PKD płatnika pochodzą z Centralnego Rejestru Ubezpieczonych oraz z Centralnego Rejestru Płatników w KSI ZUS. W pozostałych przypadkach (tj. ubezpieczonych w KRUS lub w INNY – patrz pkt II.1.) dane mogły być zaprezentowane jedynie w ogólnym zarysie.

W przypadku gdy ubezpieczony był zatrudniony u kilku pracodawców jednocześnie i lekarz leczący wystawił odpowiednią liczbę zaświadczeń lekarskich na druku ZUS ZLA o niezdolności do pracy w tym samym wymiarze i przypadającej w tym samym okresie, zgodnie z przyjętymi założeniami prezentowane jest tylko jedno zaświadczenie.

Przyjęto również założenie, że przy prezentacji skumulowanej absencji chorobowej danego ubezpieczonego, który przebywał na zwolnieniu lekarskim w ciągu roku kilkakrotnie, cechy społeczno-demograficzne tego ubezpieczonego są uwzględniane w momencie najpóźniej wystawionego zwolnienia. Oznacza to, że wszystkie przypadki migracji przestrzennej czy zawodowej ubezpieczonego w ciągu roku nie są pokazywane. Miejsce zamieszkania (województwo), miejsce pracy (sekcja PKD) czy tytuł ubezpieczenia podawane są w powiązaniu z jego ostatnim zaświadczeniem lekarskim.

## II. Objaśnienia pojęć przyjętych w opracowaniu

1. **Ubezpieczony w :**

   **- ZUS**

   **- KRUS**

   **- INNY** ,

   - określenie to zostało przyjęte zgodnie z obowiązującym drukiem zaświadczenia lekarskiego ZUS ZLA, na którym informację tę wypełnia lekarz na podstawie rozmowy z pacjentem. Zgodnie z przepisami lekarz przesyła do ZUS wszystkie wystawione zaświadczenia ZUS ZLA, niezależnie od faktycznego stanu podlegania ubezpieczeniu.

   W przypadku „ubezpieczony w ZUS" – jest to pojęcie szersze niż przyjmowane w ubezpieczeniach społecznych.

2. Rozróżniono trzy przyczyny wystąpienia absencji chorobowej:

⇒ **z tytułu choroby własnej** – ubezpieczony ze względu na stan zdrowia powinien powstrzymać się od pracy,

⇒ **z tytułu opieki nad dzieckiem** – ubezpieczony jest zwolniony od wykonywania pracy z powodu konieczności osobistego sprawowania opieki nad chorym dzieckiem (własnym ubezpieczonego lub jego małżonka, dzieckiem przysposobionym, dzieckiem obcym przyjętym na wychowanie i utrzymanie) w wieku do ukończenia 14 lat,

⇒ **z tytułu opieki nad innym członkiem rodziny** – ubezpieczony jest zwolniony od wykonywania pracy z powodu konieczności osobistego sprawowania opieki nad chorym członkiem rodziny; za członków rodziny uważa się małżonka, rodziców, teściów, wnuki, rodzeństwo oraz dzieci w wieku ponad 14 lat jeżeli pozostają we wspólnym gospodarstwie domowym z ubezpieczonym w okresie sprawowania opieki.

3. **Wiek ubezpieczonego –** został wyznaczony na podstawie daty urodzenia ubezpieczonego wpisywanej na druku zaświadczenia lekarskiego oraz daty wystawienia tego zaświadczenia.

   Prezentowany w tablicach w korelacji z liczbą dni absencji chorobowej lub liczbą zaświadczeń lekarskich jest to wiek ubezpieczonego w momencie wystawienia zaświadczenia. Natomiast wiek prezentowany w tablicach w korelacji z liczbą osób przebywających na zwolnieniu lekarskim przynajmniej raz w ciągu roku, to wiek ustalony na podstawie daty wystawienia ostatniego zaświadczenia lekarskiego w danym roku.

Podobne ustalenia przyjęto w przypadku absencji chorobowej z tytułu opieki nad dzieckiem oraz z tytułu opieki nad innym członkiem rodziny.

4. **Tytuł ubezpieczenia –** przyjęto zgodnie z rozporządzeniem Ministra Pracy i Polityki Socjalnej z dnia 4 grudnia 1998r. w sprawie określenia wzorów zgłoszeń do ubezpieczeń społecznych i ubezpieczenia zdrowotnego, imiennych raportów miesięcznych i imiennych raportów korygujących, zgłoszeń płatnika, deklaracji rozliczeniowych i deklaracji rozliczeniowych korygujących oraz innych dokumentów (Dz.U. nr 149, poz. 982 z późn. zm.).

   W tablicach statystycznych przyjęto skrócone nazwy dla grup tytułów ubezpieczenia.

   Zgodnie z metodologią badania przy obliczaniu dni absencji chorobowej ze zwolnień wystawionych dla tego samego ubezpieczonego w ciągu całego 2008r. przyjęto tytuł ubezpieczenia związany z ostatnim zaświadczeniem lekarskim wystawionym w tym roku.

5. **Powód choroby –** jak już wspomniano we wprowadzeniu, jest to informacja o okolicznościach mających wpływ na prawo do zasiłku chorobowego lub o jego wysokości, podawana na zaświadczeniu lekarskim z zastosowaniem odpowiednich kodów literowych. W tablicach 28-33 przedstawiono tylko zwolnienia, dla których to pole zostało wypełnione.

6. **Przeciętna długość zwolnienia lekarskiego –** jest to liczba dni absencji chorobowej przypadająca na jedno zwolnienie lekarskie.

7. **Absencja chorobowa w roku –** jest to - dla danego ubezpieczonego - suma dni absencji chorobowej ze zwolnień lekarskich, które ten ubezpieczony w danym roku otrzymał.

8. **Przeciętna długość absencji chorobowej w roku –** jest to łączna liczba dni absencji chorobowej przypadająca na jednego ubezpieczonego przebywającego w okresie roku na jednym lub kilku zwolnieniach lekarskich.

9. Rozporządzenie w sprawie szczegółowych zasad i trybu wystawiania zaświadczeń lekarskich nie ogranicza z góry liczby wystawianych zaświadczeń lekarskich w ciągu roku jednemu ubezpieczonemu, nie precyzuje także liczby dni niezdolności do pracy na jaką może być wystawione zaświadczenie. Zarówno częstość wystawiania zaświadczeń jak i okres niezdolności do pracy są uzależnione od rodzaju schorzenia oraz potrzeby kontroli osiąganych efektów leczenia, zgodnie z zapisem w § 2 rozporządzenia: na okres nie dłuższy niż do dnia, w którym niezbędne jest przeprowadzenie ponownego badania stanu zdrowia ubezpieczonego. Przyjęte w tablicach **przedziały długości absencji chorobowej** czy to z tytułu choroby własnej, opieki nad dzieckiem czy też opieki nad innym członkiem rodziny oraz przedziały dotyczące liczby wystawionych w ciągu roku zwolnień są umowne, dostosowane jednakże do tzw. „okresów zasiłkowych" określonych ustawą o świadczeniach pieniężnych z ubezpieczenia społecznego w razie choroby i macierzyństwa.

   W przypadku niezdolności do pracy z tytułu choroby własnej wyróżnione zostały przedziały długości absencji chorobowej trwającej do 182 dni oraz 183 dni i więcej ze względu na okres niezdolności do pracy spowodowany gruźlicą – 270 dni.

   W przypadku niezdolności do pracy z tytułu konieczności sprawowania osobistej opieki:
   - nad dzieckiem w wieku do ukończenia 14 lat - wyróżniono przedziały: do 60 dni w roku kalendarzowym oraz 61 dni i więcej ze względu na przypadki przedłużania tego okresu w szczególnych okolicznościach,
   - nad innymi członkami rodziny – do 14 dni w roku kalendarzowym oraz 15 dni i więcej w odniesieniu do ubezpieczonych nie podlegających powyżej wymienionej ustawie, dla których wymiar okresu zasiłkowego jest regulowany przepisami branżowymi.

   W myśl przepisów ustawy o ubezpieczeniu społecznym rolników zasiłek chorobowy przysługuje ubezpieczonemu niezdolnemu do pracy nie dłużej niż 180 dni, natomiast z tytułu konieczności sprawowania osobistej opieki nad dzieckiem lub innym członkiem rodziny takie świadczenie nie przysługuje.

10. **Nieustalone zjawisko** - do pozycji tej zaliczono przypadki: braku informacji na druku ZUS ZLA (tj. nie zostały wypełnione wszystkie pola przez lekarza wystawiającego zaświadczenie), zniekształcenia informacji lub błędnego ich wczytania w struktury bazy danych i w związku z tym nie zostały one poprawnie zidentyfikowane w przyjętych

słownikach (np. w słowniku województw, sekcji PKD, tytułów ubezpieczeń, itp.). Zaliczono tu także przypadki, w których informacje pomimo poprawnego ich zapisu nie spełniały logicznych założeń, np. liczba dni na pojedynczym zaświadczeniu lekarskim jest poprawną wartością, jednakże już przy sumowaniu dni ze zwolnień wystawionych w ciągu roku jednemu ubezpieczonemu daje wartość przekraczającą 365 dni.

Informacje prezentowane w opracowaniu w głównej mierze dotyczą absencji chorobowej ubezpieczonych w ZUS. Odnośnie ubezpieczonych w KRUS lub w INNYCH mogliśmy zaprezentować absencję chorobową w bardzo ogólnym zarysie.

*  *  *

Materiał o absencji chorobowej został usystematyzowany w kilku płaszczyznach. Dokonano prezentacji:

- liczby dni absencji chorobowej, pokazując rozmiar zjawiska, strukturę cech społeczno-demograficznych, zróżnicowanie przestrzenne, przyczyny powodujące absencję chorobową,
- liczby zwolnień lekarskich wydanych w ciągu 2008r. w korelacji z takimi cechami jak analizowana liczba dni absencji chorobowej,
- liczby osób przebywających w ciągu roku raz lub kilkakrotnie na zwolnieniu lekarskim w odniesieniu do łącznej liczby dni absencji na przestrzeni roku przypadającej na danego ubezpieczonego oraz liczby otrzymanych przez niego w ciągu roku zaświadczeń,
- absencji chorobowej rozróżniając tytuł tej absencji, tj. choroba własna, opieka nad dzieckiem, opieka nad innym członkiem rodziny.

*  *  *

W 2008r. zarejestrowano w *Rejestrze* 19 335,1 tys. zaświadczeń lekarskich o czasowej niezdolności do pracy na łączną liczbę dni absencji chorobowej 240 474,8 tys. W porównaniu z 2007r. nastąpił wzrost liczby zaświadczeń o 5,5 % , natomiast liczby dni absencji o 7,5 %.

Przeciętna długość zwolnienia lekarskiego wyniosła 12,44 dnia (w 2007r. – 12,21 dnia).

Z ogólnej liczby zarejestrowanych w 2008r. zaświadczeń lekarskich 17 591,3 tys. wydanych zostało osobom ubezpieczonym w ZUS. W porównaniu z rokiem poprzednim było ich więcej o 7,3%. Liczba dni absencji wyliczona na podstawie tych zwolnień wyniosła 206 037,3 tys. dni i była wyższa od zanotowanej w 2007r. o 9,9%. Wynikająca z powyższych liczb przeciętna długość zwolnienia lekarskiego uległa wydłużeniu o 2,4%.

Liczba osób ubezpieczonych w ZUS, które w ciągu 2008 roku przynajmniej raz przebywały na zwolnieniu lekarskim wyniosła 5 969,8 tys. i w porównaniu z rokiem poprzednim była wyższa o 5,4 %. Przeciętna absencja chorobowa w roku przypadająca na 1 osobę ubezpieczoną w ZUS to 34,41 dnia (w 2007r. - 32,69 dnia).

W 2008r., podobnie jak i w roku poprzednim, ubezpieczeni w ZUS przebywali najczęściej na zwolnieniach lekarskich wystawianych na okres do 10 dni – 59,0% zwolnień opiewało na taka liczbę dni. Natomiast zwolnienia o długości absencji chorobowej 11-30 dni stanowiły 37,6% ogółu liczby zwolnień lekarskich.

Wśród osób przebywających na zwolnieniach lekarskich w 2008r. nieznacznie przeważali mężczyźni, stanowiąc 50,1% tej populacji.

Najwyższy odsetek – 26,7% dni absencji chorobowej odnotowano w grupie wiekowej między 30 – 39 lat. W populacji kobiet najwyższy udział absencji chorobowej zauważa się w grupach wiekowych do 39 roku życia. Natomiast udział absencji chorobowej mężczyzn rośnie w tej populacji wraz z wiekiem i najwyższy (28,1%) jest w grupie wiekowej 50 – 59 lat.

## SPIS TABEL

strona


Tabela 1. Absencja chorobowa z tytułu choroby własnej. . . . . 25
Tabela 2. Absencja chorobowa z tytułu choroby własnej według długości absencji chorobowej …….. . . . . 26
Tabela 3. Struktura absencji chorobowej z tytułu choroby własnej według długości absencji chorobowej ……..…….. 27
Tabela 4. Absencja chorobowa z tytułu choroby własnej osób ubezpieczonych w ZUS według płci i wieku…….. . . . . 28
Tabela 5. Liczba zwolnień lekarskich wydanych z tytułu choroby własnej osobom ubezpieczonym w ZUS według ich płci i wieku……. . . . 29
Tabela 6. Liczba zwolnień lekarskich wydanych z tytułu choroby własnej osobom ubezpieczonym w ZUS według długości absencji oraz wieku ubezpieczonego…….. ……. . . . . 30
Tabela 7. Struktura zwolnień lekarskich wydanych z tytułu choroby własnej osobom ubezpieczonym w ZUS według długości absencji oraz wieku ubezpieczonego…….. . . ……... . . 31
Tabela 8. Absencja chorobowa z tytułu choroby własnej osób ubezpieczonych w ZUS według województw…….…….. . . . . 32
Tabela 9. Liczba dni absencji chorobowej z tytułu choroby własnej osób ubezpieczonych w ZUS według płci i województw…….. 36
Tabela 10. Struktura dni absencji chorobowej z tytułu choroby własnej osób ubezpieczonych w ZUS według województw i płci…….. 37
Tabela 11. Struktura dni absencji chorobowej z tytułu choroby własnej osób ubezpieczonych w ZUS według płci i województw…….. 38
Tabela 12. Liczba zwolnień lekarskich wydanych z tytułu choroby własnej osobom ubezpieczonym w ZUS według płci i województw…..…… 39
Tabela 13. Struktura zwolnień lekarskich wydanych z tytułu choroby własnej osobom ubezpieczonym w ZUS według województw oraz płci…... . . 40
Tabela 14. Struktura zwolnień lekarskich wydanych z tytułu choroby własnej osobom ubezpieczonym w ZUS według płci i województw…….... . . 41
Tabela 15. Absencja chorobowa z tytułu choroby własnej osób ubezpieczonych w ZUS według grup chorobowych...…….. . . . . 42
Tabela 16. Liczba dni absencji chorobowej z tytułu choroby własnej osób ubezpieczonych w ZUS według grup chorobowych…….. 46
Tabela 17. Liczba dni absencji chorobowej z tytułu choroby własnej osób ubezpieczonych w ZUS według ich wieku oraz grup chorobowych…. 48
Tabela 18. Struktura dni absencji chorobowej z tytułu choroby własnej osób ubezpieczonych w ZUS według ich wieku oraz grup chorobowych…. 50
Tabela 19. Liczba dni absencji chorobowej z tytułu choroby własnej osób ubezpieczonych w ZUS według grup chorobowych oraz województw 52
Tabela 20. Struktura dni absencji chorobowej z tytułu choroby własnej osób ubezpieczonych w ZUS według województw oraz grup chorobowych. 54

Tabela 21. Struktura dni absencji chorobowej z tytułu choroby własnej osób ubezpieczonych w ZUS według grup chorobowych oraz województw. 56
Tabela 22. Liczba zwolnień lekarskich wydanych z tytułu choroby własnej osobom ubezpieczonym w ZUS według grup chorobowych…….. 62
Tabela 23. Liczba zwolnień lekarskich wydanych z tytułu choroby własnej osobom ubezpieczonym w ZUS według długości absencji chorobowej oraz grup chorobowych…….. 64
Tabela 24. Struktura zwolnień lekarskich wydanych z tytułu choroby własnej osobom ubezpieczonym w ZUS według długości absencji chorobowej oraz grup chorobowych…….. 66
Tabela 25. Liczba zwolnień lekarskich wydanych z tytułu choroby własnej osobom ubezpieczonym w ZUS według grup chorobowych oraz województw……..…….. 68
Tabela 26. Struktura zwolnień lekarskich wydanych z tytułu choroby własnej osobom ubezpieczonym w ZUS według województw oraz grup chorobowych……..……. 70
Tabela 27. Struktura zwolnień lekarskich wydanych z tytułu choroby własnej osobom ubezpieczonym w ZUS według grup chorobowych oraz województw……...……. 72
Tabela 28. Liczba dni absencji chorobowej z tytułu choroby własnej osób ubezpieczonych w ZUS według ich płci oraz powodu choroby……..... 74
Tabela 29. Struktura dni absencji chorobowej z tytułu choroby własnej osób ubezpieczonych w ZUS według ich płci oraz powodu choroby……..... 75
Tabela 30. Liczba zwolnień lekarskich wydanych z tytułu choroby własnej osobom ubezpieczonym w ZUS według ich płci oraz powodu choroby 76
Tabela 31. Struktura zwolnień lekarskich wydanych z tytułu choroby własnej osobom ubezpieczonym w ZUS według ich płci oraz powodu choroby 77
Tabela 32. Absencja chorobowa z tytułu choroby własnej osób ubezpieczonych w ZUS według długości absencji chorobowej oraz powodu choroby. . 78
Tabela 33. Struktura zwolnień lekarskich wydanych z tytułu choroby własnej osobom ubezpieczonym w ZUS według długości absencji chorobowej oraz powodu choroby…….……. 79
Tabela 34. Absencja chorobowa z tytułu choroby własnej osób ubezpieczonych w ZUS według sekcji gospodarki narodowej……... . 80
Tabela 35. Liczba dni absencji chorobowej z tytułu choroby własnej osób ubezpieczonych w ZUS według płci oraz sekcji gospodarki narodowej……..... 82
Tabela 36. Liczba dni absencji chorobowej z tytułu choroby własnej osób ubezpieczonych w ZUS według ich wieku oraz sekcji gospodarki narodowej ……... 83
Tabela 37. Struktura dni absencji chorobowej z tytułu choroby własnej osób ubezpieczonych w ZUS według ich wieku oraz sekcji gospodarki narodowej ……... 85

Tabela 38. Liczba zwolnień lekarskich wydanych z tytułu choroby własnej osobom ubezpieczonym w ZUS według ich wieku oraz sekcji gospodarki narodowej……..….. 87
Tabela 39. Struktura zwolnień lekarskich wydanych z tytułu choroby własnej osobom ubezpieczonym w ZUS według ich wieku oraz sekcji gospodarki narodowej……..….. 89
Tabela 40. Liczba zwolnień lekarskich wydanych z tytułu choroby własnej osobom ubezpieczonym w ZUS według długości absencji chorobowej oraz sekcji gospodarki narodowej……..……..... 91
Tabela 41. Struktura zwolnień lekarskich wydanych z tytułu choroby własnej osobom ubezpieczonym w ZUS według długości absencji chorobowej oraz sekcji gospodarki narodowej……..……..... 93
Tabela 42. Absencja chorobowa z tytułu choroby własnej osób ubezpieczonych w ZUS według wybranych tytułów ubezpieczenia……... . 95
Tabela 43. Absencja chorobowa z tytułu opieki nad dzieckiem osób ubezpieczonych w ZUS według płci osób sprawujących opiekę i ich wieku……..……... . 99
Tabela 44. Absencja chorobowa z tytułu opieki nad dzieckiem osób ubezpieczonych w ZUS według długości absencji oraz wieku dziecka. 100
Tabela 45. Absencja chorobowa z tytułu opieki nad dzieckiem osób ubezpieczonych w ZUS według województw…… 101
Tabela 46. Absencja chorobowa z tytułu opieki nad innym członkiem rodziny osób ubezpieczonych w ZUS według płci osób sprawujących opiekę i ich wieku……..... 107
Tabela 47. Absencja chorobowa z tytułu opieki nad innym członkiem rodziny osób ubezpieczonych w ZUS według długości absencji oraz płci osób sprawujących opiekę……... 108
Tabela 48. Absencja chorobowa z tytułu opieki nad innym członkiem rodziny osób ubezpieczonych w ZUS według województw……..... 109
Tabela 49. Absencja chorobowa z tytułu choroby własnej pracowników według ich wieku…….……..... 115
Tabela 50. Absencja chorobowa z tytułu choroby własnej pracowników według długości absencji chorobowej oraz płci pracowników……..... 116
Tabela 51. Absencja chorobowa z tytułu choroby własnej pracowników według grup chorobowych……..…….……..... 117
Tabela 52. Absencja chorobowa z tytułu choroby własnej pracowników według sekcji gospodarki narodowej……..…….……..... 120
Tabela 53. Absencja chorobowa z tytułu choroby własnej pracowników, którzy w 2008r. przebywali na zwolnieniu lekarskim według województw…..... 122
Tabela 54. Absencja chorobowa z tytułu choroby własnej pracowników, którzy w 2008r. przebywali na zwolnieniu lekarskim według liczby zwolnień lekarskich……..…..... 126

Tabela 55. Liczba osób ubezpieczonych w ZUS, które w 2008r. przebywały na zwolnieniu lekarskim z tytułu choroby własnej według ich wieku i płci…….. 129
Tabela 56. Absencja chorobowa z tytułu choroby własnej osób ubezpieczonych w ZUS, które w 2008r. przebywały na zwolnieniu lekarskim według długości absencji chorobowej oraz ich wieku…….…….. 130
Tabela 57. Struktura dni absencji chorobowej z tytułu choroby własnej osób ubezpieczonych w ZUS, które w 2008r. przebywały na zwolnieniu lekarskim według długości absencji chorobowej oraz ich wieku…….. 131
Tabela 58. Absencja chorobowa z tytułu choroby własnej osób ubezpieczonych w ZUS, które w 2008r. przebywały na zwolnieniu lekarskim według województw……..…….. 132
Tabela 59. Absencja chorobowa z tytułu choroby własnej osób ubezpieczonych w ZUS, które w 2008r. przebywały na zwolnieniu lekarskim według sekcji gospodarki narodowej…….…….. 136
Tabela 60. Absencja chorobowa z tytułu choroby własnej osób ubezpieczonych w ZUS, które w 2008r. przebywały na zwolnieniu lekarskim według liczby zwolnień lekarskich…….…….. 138

## SPIS RYSUNKÓW

Rysunek 1. Struktura dni absencji chorobowej z tytułu choroby własnej……. 25
Rysunek 2. Struktura dni absencji chorobowej z tytułu choroby własnej osób ubezpieczonych w ZUS według ich wieku i płci…… 28
Rysunek 3. Struktura zwolnień lekarskich wydanych z tytułu choroby własnej osobom ubezpieczonym w ZUS według ich płci i wieku……...… 29
Rysunek 4. Struktura dni absencji chorobowej z tytułu choroby własnej osób ubezpieczonych w ZUS według województw…… 33
Rysunek 5. Przeciętna długość zwolnienia lekarskiego wystawionego z tytułu choroby własnej osobom ubezpieczonym w ZUS w poszczególnych województwach……... 34
Rysunek 6. Absencja chorobowa z tytułu choroby własnej osób ubezpieczonych w ZUS według województw……...…… 35
Rysunek 7. Struktura dni absencji chorobowej z tytułu choroby własnej osób ubezpieczonych w ZUS według grup chorobowych…...…… 44
Rysunek 8. Przeciętna długość zwolnienia lekarskiego wystawionego z tytułu choroby własnej osobom ubezpieczonym w ZUS dla wybranych grup chorobowych……... 45

Rysunek 9. Liczba dni absencji chorobowej z tytułu nowotworów osób ubezpieczonych w ZUS w przeliczeniu na 1 tys. ubezpieczonych zdrowotnie według województw……..…. 58
Rysunek 10. Liczba dni absencji chorobowej z tytułu zaburzeń psychicznych i zaburzeń zachowania osób ubezpieczonych w ZUS w przeliczeniu na 1 tys. ubezpieczonych zdrowotnie według województw……..…. 59
Rysunek 11. Liczba dni absencji chorobowej z tytułu chorób układu krążenia osób ubezpieczonych w ZUS w przeliczeniu na 1 tys. ubezpieczonych zdrowotnie według województw……..…. 60
Rysunek 12. Liczba dni absencji chorobowej z tytułu chorób układu kostno-stawowego osób ubezpieczonych w ZUS w przeliczeniu na 1 tys. ubezpieczonych zdrowotnie według województw……..…. 61
Rysunek 13. Struktura dni absencji chorobowej z tytułu choroby własnej osób ubezpieczonych w ZUS według sekcji gospodarki narodowej……..... 81
Rysunek 14. Struktura dni absencji chorobowej z tytułu choroby własnej osób ubezpieczonych w ZUS według wybranych tytułów ubezpieczenia…. 96
Rysunek 15. Struktura dni absencji chorobowej z tytułu opieki nad dzieckiem osób ubezpieczonych w ZUS według wieku osób sprawujących opiekę oraz ich płci……. ……..…… 99
Rysunek 16. Struktura dni absencji chorobowej z tytułu opieki nad dzieckiem osób ubezpieczonych w ZUS według województw…… 102
Rysunek 17. Przeciętna długość zwolnienia lekarskiego wystawionego z tytułu opieki nad dzieckiem osobom ubezpieczonym w ZUS w poszczególnych województwach……... 103
Rysunek 18. Absencja chorobowa z tytułu opieki nad dzieckiem osób ubezpieczonych w ZUS według województw……..……. 104
Rysunek 19. Struktura dni absencji chorobowej z tytułu opieki nad innym członkiem rodziny osób ubezpieczonych w ZUS według wieku osób sprawujących opiekę oraz ich płci……..…… 107
Rysunek 20. Struktura dni absencji chorobowej z tytułu opieki nad innym członkiem rodziny osób ubezpieczonych w ZUS według województw. 110
Rysunek 21. Przeciętna długość zwolnienia lekarskiego wystawionego z tytułu opieki nad innym członkiem rodziny osobom ubezpieczonym w ZUS w poszczególnych województwach……... 111
Rysunek 22. Absencja chorobowa z tytułu opieki nad innym członkiem rodziny osób ubezpieczonych w ZUS według województw…… 112
Rysunek 23. Struktura dni absencji chorobowej z tytułu choroby własnej pracowników według ich wieku……. 115
Rysunek 24. Struktura dni absencji chorobowej z tytułu choroby własnej pracowników według grup chorobowych…...…… 119
Rysunek 25. Struktura dni absencji chorobowej z tytułu choroby własnej pracowników według sekcji gospodarki narodowej……...… 121
Rysunek 26. Struktura pracowników, którzy w 2008r. przebywali na zwolnieniu lekarskim z tytułu choroby własnej według województw……..……. 123

Rysunek 27. Przeciętna długość absencji chorobowej w 2008r. z tytułu choroby własnej pracowników w poszczególnych województwach ……..... 124
Rysunek 28. Absencja chorobowa z tytułu choroby własnej pracowników, którzy w 2008r. przebywali na zwolnieniu lekarskim według województw……. 125
Rysunek 29. Struktura pracowników, którzy w 2008r. przebywali na zwolnieniu lekarskim z tytułu choroby własnej według liczby zwolnień lekarskich…… 126
Rysunek 30. Struktura osób ubezpieczonych w ZUS, które w 2008r. przebywały na zwolnieniu lekarskim z tytułu choroby własnej według płci i wieku…. 129
Rysunek 31. Struktura osób ubezpieczonych w ZUS, które w 2008r. przebywały na zwolnieniu lekarskim z tytułu choroby własnej według województw... 133
Rysunek 32. Przeciętna długość absencji chorobowej w 2008r. z tytułu choroby własnej osób ubezpieczonych w ZUS w poszczególnych województwach……... 134
Rysunek 33. Absencja chorobowa z tytułu choroby własnej osób ubezpieczonych w ZUS, które w 2008r. przebywały na zwolnieniu lekarskim według województw…… 135
Rysunek 34. Struktura osób ubezpieczonych w ZUS, które w 2008r. przebywały na zwolnieniu lekarskim z tytułu choroby własnej według sekcji gospodarki narodowej……...…….. 137
Rysunek 35. Struktura osób ubezpieczonych w ZUS, które w 2008r. przebywały na zwolnieniu lekarskim z tytułu choroby własnej według liczby zwolnień lekarskich……..…….. 138

# TABELE STATYSTYCZNE

# ABSENCJA CHOROBOWA Z TYTUŁU CHOROBY WŁASNEJ

- *na podstawie druków ZUS ZLA zarejestrowanych w 2008r. w Rejestrze zaświadczeń lekarskich KSI ZUS*

TABL. 1 ABSENCJA CHOROBOWA Z TYTUŁU CHOROBY WŁASNEJ

| Wyszczególnienie | Liczba dni absencji chorobowej | | Liczba zwolnień lekarskich | | Przeciętna długość zwolnienia lekarskiego |
|---|---|---|---|---|---|
| | w tys. | w % | w tys. | w % | |
| **OGÓŁEM** | **240 474,8** | **100,0** | **19 335,1** | **100,0** | **12,44** |
| z tego ubezpieczony w: | | | | | |
| ZUS | 206 037,3 | 85,7 | 17 591,3 | 91,0 | 11,71 |
| KRUS | 31 728,3 | 13,2 | 1 537,9 | 8,0 | 20,63 |
| INNY | 2 410,3 | 1,0 | 178,8 | 0,9 | 13,48 |
| nieustalony | 298,9 | 0,1 | 27,1 | 0,1 | 11,00 |

Rys.1 Struktura dni absencji chorobowej z tytułu choroby własnej

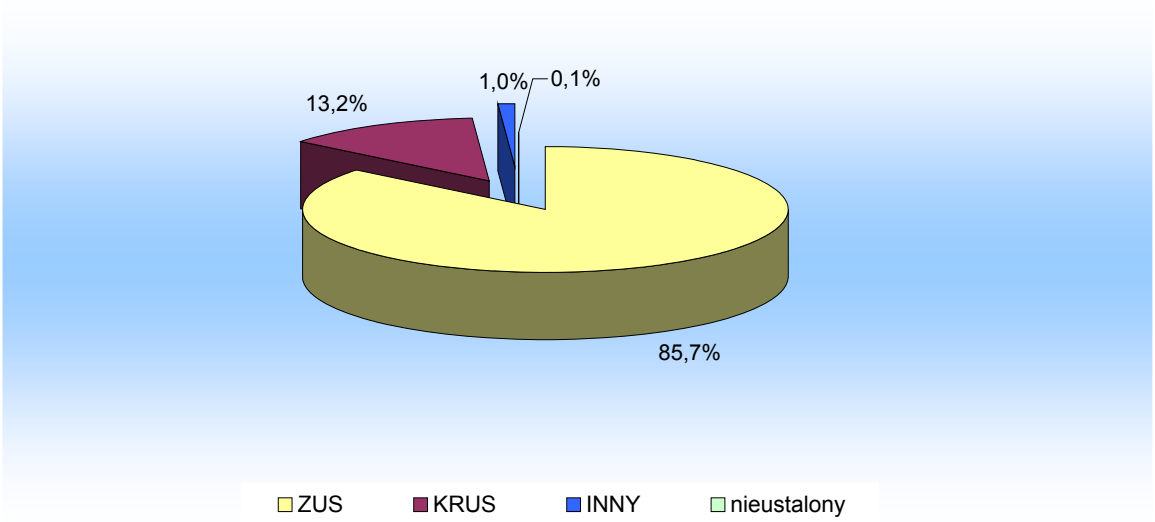

TABL. 2 ABSENCJA CHOROBOWA Z TYTUŁU CHOROBY WŁASNEJ WEDŁUG DŁUGOŚCI ABSENCJI CHOROBOWEJ

| Wyszczególnienie | Liczba dni absencji chorobowej w tys. | Ogółem liczba zwolnień lekarskich w tys. | z tego liczba zwolnień o orzeczonej długości absencji chorobowej w dniach: | | | | | | | | |
|---|---|---|---|---|---|---|---|---|---|---|---|
| | | | 1-10 | 11-30 | 31-35 | 36-50 | 51-60 | 61-90 | 91-182 | 183 dni i więcej | nieustalona długość absencji |
| **OGÓŁEM** | **240 474,8** | **19 335,1** | **10 656,4** | **7 925,5** | **424,1** | **255,2** | **36,8** | **29,1** | **6,2** | **0,8** | **1,0** |
| z tego ubezpieczony w: | | | | | | | | | | | |
| ZUS | 206 037,3 | 17 591,3 | 10 374,7 | 6 611,6 | 320,8 | 220,0 | 31,7 | 25,3 | 5,5 | 0,8 | 0,9 |
| KRUS | 31 728,3 | 1 537,9 | 168,9 | 1 230,7 | 98,2 | 31,8 | 4,4 | 3,2 | 0,6 | 0,0 | 0,1 |
| INNY | 2 410,3 | 178,8 | 95,2 | 74,6 | 4,7 | 3,0 | 0,6 | 0,6 | 0,1 | 0,0 | 0,0 |
| nieustalony | 298,9 | 27,1 | 17,6 | 8,6 | 0,4 | 0,4 | 0,1 | 0,0 | 0,0 | 0,0 | 0,0 |

TABL. 3 STRUKTURA ABSENCJI CHOROBOWEJ Z TYTUŁU CHOROBY WŁASNEJ WEDŁUG DŁUGOŚCI ABSENCJI CHOROBOWEJ

| Wyszczególnienie | Ogółem liczba zwolnień lekarskich | z tego liczba zwolnień o orzeczonej długości absencji chorobowej w dniach: | | | | | | | | |
|---|---|---|---|---|---|---|---|---|---|---|
| | | 1-10 | 11-30 | 31-35 | 36-50 | 51-60 | 61-90 | 91-182 | 183 dni i więcej | nieustalona długość absencji |
| **OGÓŁEM** | **100,0** | **55,1** | **41,0** | **2,2** | **1,3** | **0,2** | **0,2** | **0,0** | **0,0** | **0,0** |
| z tego ubezpieczony w: | | | | | | | | | | |
| ZUS | 100,0 | 59,0 | 37,6 | 1,8 | 1,3 | 0,2 | 0,1 | 0,0 | 0,0 | 0,0 |
| KRUS | 100,0 | 11,0 | 80,0 | 6,4 | 2,1 | 0,3 | 0,2 | 0,0 | 0,0 | 0,0 |
| INNY | 100,0 | 53,3 | 41,7 | 2,6 | 1,7 | 0,4 | 0,3 | 0,0 | 0,0 | 0,0 |
| nieustalony | 100,0 | 64,8 | 31,7 | 1,7 | 1,4 | 0,2 | 0,1 | 0,0 | 0,1 | 0,0 |

TABL. 4 ABSENCJA CHOROBOWA Z TYTUŁU CHOROBY WŁASNEJ OSÓB UBEZPIECZONYCH W ZUS WEDŁUG PŁCI I WIEKU

| Wiek ubezpieczonego | Liczba dni absencji chorobowej w tys. | | | |
|---|---|---|---|---|
| | Ogółem | Mężczyźni | Kobiety | nieustalona płeć |
| **OGÓŁEM** | **206 037,3** | **96 153,7** | **109 696,8** | **186,8** |
| 19 lat i mniej | 2 099,3 | 1 260,6 | 836,2 | 2,5 |
| 20 - 29 | 49 866,0 | 18 579,3 | 31 245,5 | 41,2 |
| 30 - 39 | 55 117,6 | 21 907,4 | 33 170,7 | 39,5 |
| 40 - 49 | 44 866,6 | 22 480,1 | 22 354,5 | 32,0 |
| 50 - 59 | 47 634,1 | 27 005,9 | 20 596,5 | 31,7 |
| 60 - 64 | 5 051,3 | 3 934,9 | 1 112,6 | 3,8 |
| 65 lat i więcej | 1 294,2 | 953,7 | 339,4 | 1,1 |
| nieustalony wiek ubezpieczonego | 108,2 | 31,8 | 41,4 | 35,0 |

Rys.2 Struktura dni absencji chorobowej z tytułu choroby własnej osób ubezpieczonych w ZUS według ich wieku i płci

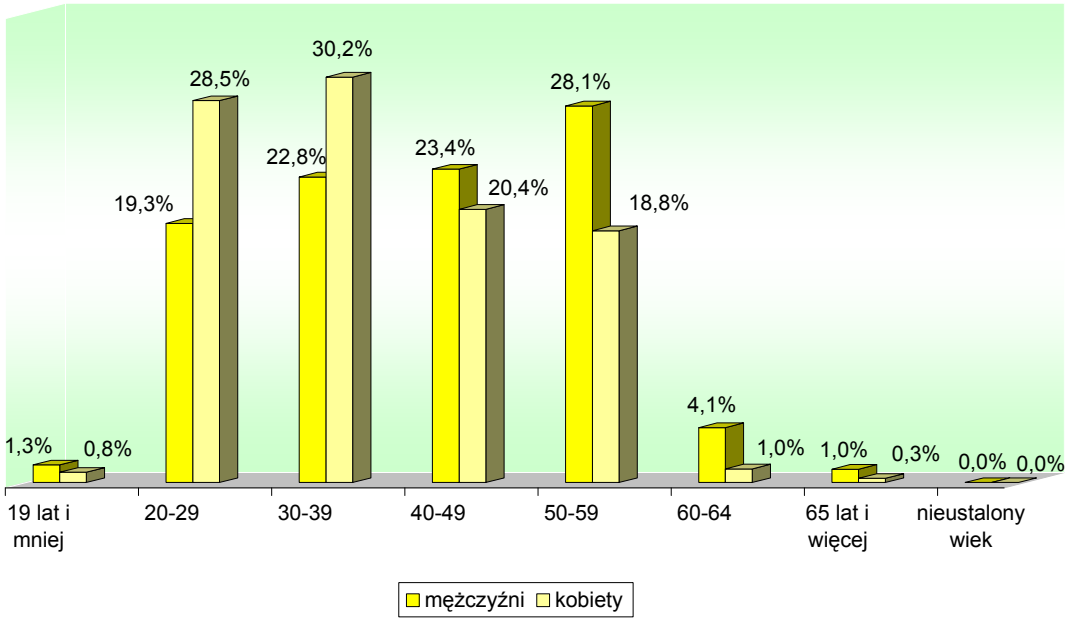

TABL. 5 LICZBA ZWOLNIEŃ LEKARSKICH WYDANYCH Z TYTUŁU CHOROBY WŁASNEJ OSOBOM UBEZPIECZONYM W ZUS WEDŁUG ICH PŁCI I WIEKU

| Wiek ubezpieczonych | Liczba zwolnień lekarskich w tys. | | | | Przeciętna długość zwolnienia lekarskiego |
|---|---|---|---|---|---|
| | Ogółem | Mężczyźni | Kobiety | nieustalona płeć | |
| **OGÓŁEM** | **17 591,3** | **8 689,2** | **8 885,2** | **16,9** | **11,71** |
| 19 lat i mniej | 307,0 | 191,7 | 115,0 | 0,3 | 6,84 |
| 20 - 29 | 4 580,5 | 2 117,4 | 2 459,0 | 4,1 | 10,89 |
| 30 - 39 | 4 717,1 | 2 131,0 | 2 582,6 | 3,5 | 11,68 |
| 40 - 49 | 3 874,3 | 1 910,2 | 1 961,3 | 2,8 | 11,58 |
| 50 - 59 | 3 671,0 | 2 011,9 | 1 656,5 | 2,6 | 12,98 |
| 60 - 64 | 351,9 | 266,5 | 85,1 | 0,3 | 14,36 |
| 65 lat i więcej | 80,2 | 57,7 | 22,4 | 0,1 | 16,13 |
| nieustalony wiek ubezpieczonego | 9,3 | 2,8 | 3,3 | 3,2 | 11,66 |

Rys.3 Struktura zwolnień lekarskich wydanych z tytułu choroby własnej osobom ubezpieczonym w ZUS według ich płci i wieku

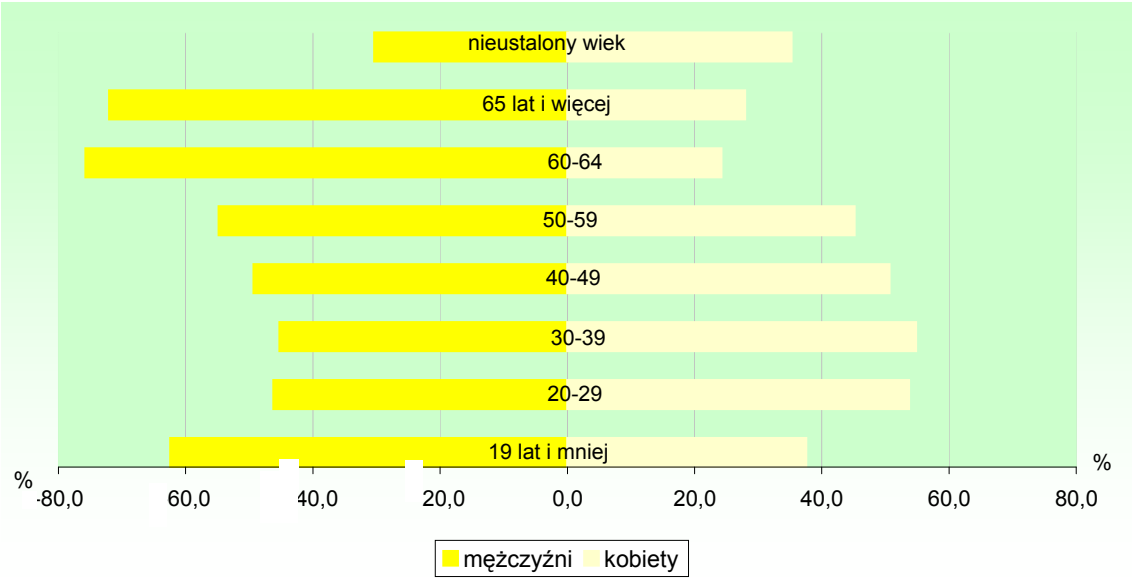

TABL. 6 LICZBA ZWOLNIEŃ LEKARSKICH WYDANYCH Z TYTUŁU CHOROBY WŁASNEJ OSOBOM UBEZPIECZONYM W ZUS WEDŁUG DŁUGOŚCI ABSENCJI ORAZ WIEKU UBEZPIECZONEGO

| Wiek ubezpieczonych | Ogółem liczba zwolnień lekarskich w tys. | z tego liczba zwolnień o orzeczonej długości absencji chorobowej w dniach: | | | | | | | | |
|---|---|---|---|---|---|---|---|---|---|---|
| | | 1-10 | 11-30 | 31-35 | 36-50 | 51-60 | 61-90 | 91-182 | 183 dni i więcej | nieustalona długość absencji |
| **OGÓŁEM** | **17 591,3** | **10 374,7** | **6 611,6** | **320,8** | **220,0** | **31,7** | **25,3** | **5,5** | **0,8** | **0,9** |
| 19 lat i mniej | 307,0 | 260,6 | 42,7 | 2,1 | 1,2 | 0,2 | 0,2 | 0,0 | 0,0 | 0,0 |
| 20 - 29 | 4 580,5 | 2 923,8 | 1 549,5 | 63,7 | 33,8 | 4,5 | 3,9 | 0,9 | 0,2 | 0,2 |
| 30 - 39 | 4 717,1 | 2 773,6 | 1 807,4 | 77,3 | 45,7 | 6,3 | 5,1 | 1,2 | 0,2 | 0,3 |
| 40 - 49 | 3 874,3 | 2 298,1 | 1 433,7 | 70,6 | 56,7 | 7,5 | 6,0 | 1,3 | 0,2 | 0,2 |
| 50 - 59 | 3 671,0 | 1 915,3 | 1 572,9 | 91,5 | 70,1 | 10,8 | 8,3 | 1,7 | 0,2 | 0,2 |
| 60 - 64 | 351,9 | 164,0 | 163,5 | 11,8 | 9,2 | 1,8 | 1,3 | 0,3 | 0,0 | 0,0 |
| 65 lat i więcej | 80,2 | 33,7 | 38,5 | 3,6 | 3,2 | 0,6 | 0,5 | 0,1 | 0,0 | 0,0 |
| nieustalony wiek ubezpieczonego | 9,3 | 5,6 | 3,4 | 0,2 | 0,1 | 0,0 | 0,0 | 0,0 | 0,0 | 0,0 |

TABL. 7 STRUKTURA ZWOLNIEŃ LEKARSKICH WYDANYCH Z TYTUŁU CHOROBY WŁASNEJ OSOBOM UBEZPIECZONYM W ZUS WEDŁUG DŁUGOŚCI ABSENCJI ORAZ WIEKU UBEZPIECZONEGO

| Wiek ubezpieczonych | Ogółem liczba zwolnień lekarskich | z tego liczba zwolnień o orzeczonej długości absencji chorobowej w dniach: | | | | | | | | |
|---|---|---|---|---|---|---|---|---|---|---|
| | | 1-10 | 11-30 | 31-35 | 36-50 | 51-60 | 61-90 | 91-182 | 183 dni i więcej | nieustalona długość absencji |
| **OGÓŁEM** | **100,0** | **59,0** | **37,6** | **1,8** | **1,3** | **0,2** | **0,1** | **0,0** | **0,0** | **0,0** |
| 19 lat i mniej | 100,0 | 84,9 | 13,9 | 0,7 | 0,4 | 0,0 | 0,1 | 0,0 | 0,0 | 0,0 |
| 20 - 29 | 100,0 | 63,8 | 33,8 | 1,4 | 0,8 | 0,1 | 0,1 | 0,0 | 0,0 | 0,0 |
| 30 - 39 | 100,0 | 58,8 | 38,3 | 1,7 | 1,0 | 0,1 | 0,1 | 0,0 | 0,0 | 0,0 |
| 40 - 49 | 100,0 | 59,3 | 37,0 | 1,8 | 1,5 | 0,2 | 0,2 | 0,0 | 0,0 | 0,0 |
| 50 - 59 | 100,0 | 52,2 | 42,9 | 2,5 | 1,9 | 0,3 | 0,2 | 0,0 | 0,0 | 0,0 |
| 60 - 64 | 100,0 | 46,6 | 46,5 | 3,3 | 2,6 | 0,5 | 0,4 | 0,1 | 0,0 | 0,0 |
| 65 lat i więcej | 100,0 | 41,9 | 48,0 | 4,5 | 4,0 | 0,8 | 0,7 | 0,1 | 0,0 | 0,0 |
| nieustalony wiek ubezpieczonego | 100,0 | 59,7 | 36,4 | 1,9 | 1,4 | 0,4 | 0,2 | 0,0 | 0,0 | 0,0 |

TABL. 8 ABSENCJA CHOROBOWA Z TYTUŁU CHOROBY WŁASNEJ OSÓB UBEZPIECZONYCH W ZUS WEDŁUG WOJEWÓDZTW

| Województwa | Liczba dni absencji chorobowej | | Liczba zwolnień lekarskich | | Przeciętna długość zwolnienia lekarskiego |
|---|---|---|---|---|---|
| | w tys. | % | w tys. | % | |
| **OGÓŁEM** | **206 037,3** | **100,0** | **17 591,3** | **100,0** | **11,71** |
| Dolnośląskie | 14 699,4 | 7,1 | 1 290,1 | 7,3 | 11,39 |
| Kujawsko-pomorskie | 11 093,2 | 5,4 | 880,3 | 5,0 | 12,60 |
| Lubelskie | 8 401,0 | 4,1 | 716,6 | 4,1 | 11,72 |
| Lubuskie | 4 729,3 | 2,3 | 403,5 | 2,3 | 11,72 |
| Łódzkie | 17 490,5 | 8,5 | 1 304,5 | 7,4 | 13,41 |
| Małopolskie | 15 551,1 | 7,6 | 1 349,5 | 7,7 | 11,52 |
| Mazowieckie | 23 950,8 | 11,6 | 2 043,9 | 11,6 | 11,72 |
| Opolskie | 4 421,5 | 2,1 | 402,0 | 2,3 | 11,00 |
| Podkarpackie | 9 372,8 | 4,6 | 811,7 | 4,6 | 11,55 |
| Podlaskie | 3 992,4 | 1,9 | 375,6 | 2,1 | 10,63 |
| Pomorskie | 12 076,7 | 5,9 | 991,7 | 5,6 | 12,18 |
| Śląskie | 27 662,0 | 13,4 | 2 603,3 | 14,8 | 10,63 |
| Świętokrzyskie | 6 056,4 | 2,9 | 516,4 | 2,9 | 11,73 |
| Warmińsko-mazurskie | 5 999,5 | 2,9 | 486,5 | 2,8 | 12,33 |
| Wielkopolskie | 19 797,1 | 9,6 | 1 643,3 | 9,4 | 12,05 |
| Zachodniopomorskie | 8 149,0 | 4,0 | 666,6 | 3,8 | 12,23 |
| nieustalone województwo | 12 594,6 | 6,1 | 1 105,8 | 6,3 | 11,39 |

Rys.4 Struktura dni absencji chorobowej z tytułu choroby własnej osób ubezpieczonych w ZUS według województw

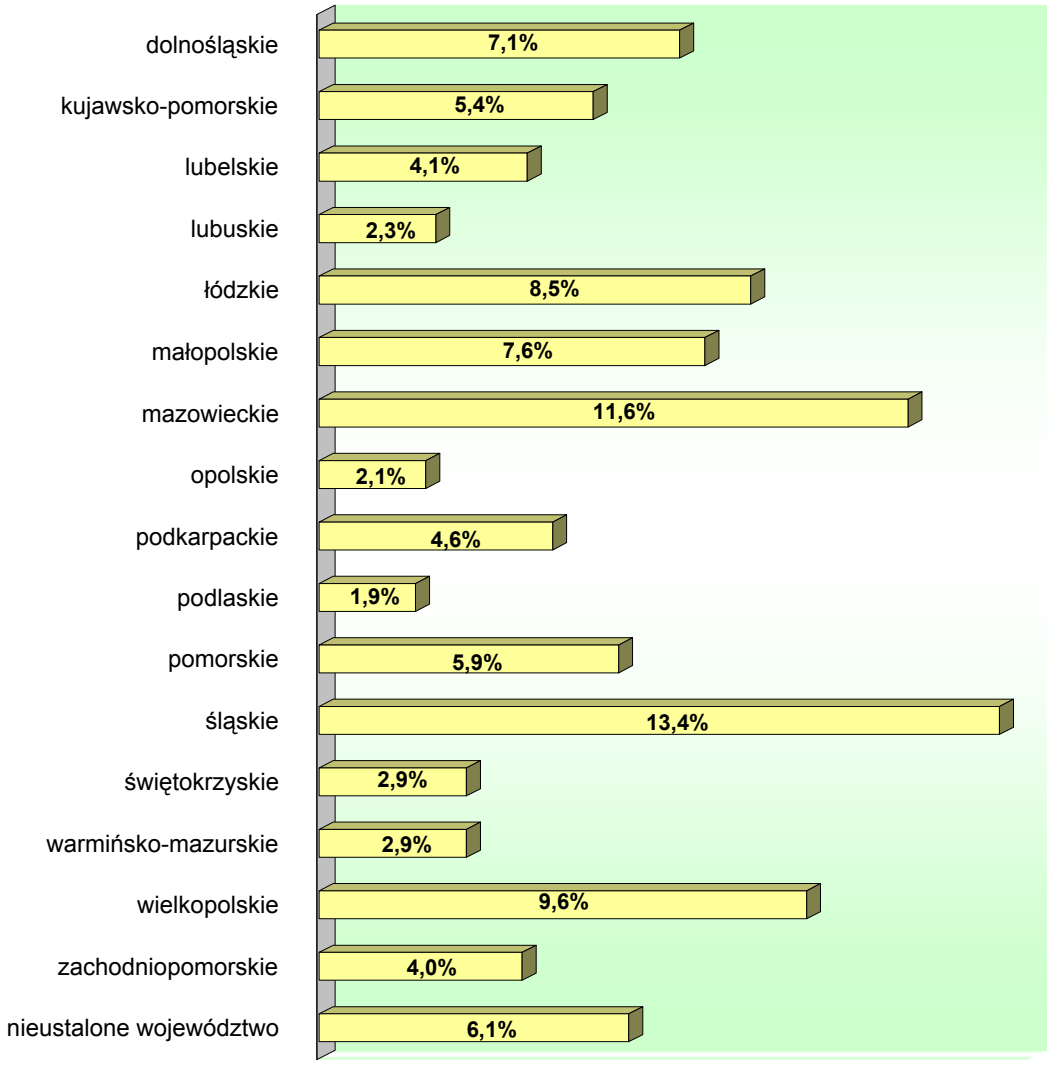

Rys. 5 Przeciętna długość zwolnienia lekarskiego wystawionego z tytułu choroby własnej osobom ubezpieczonym w ZUS w poszczególnych województwach

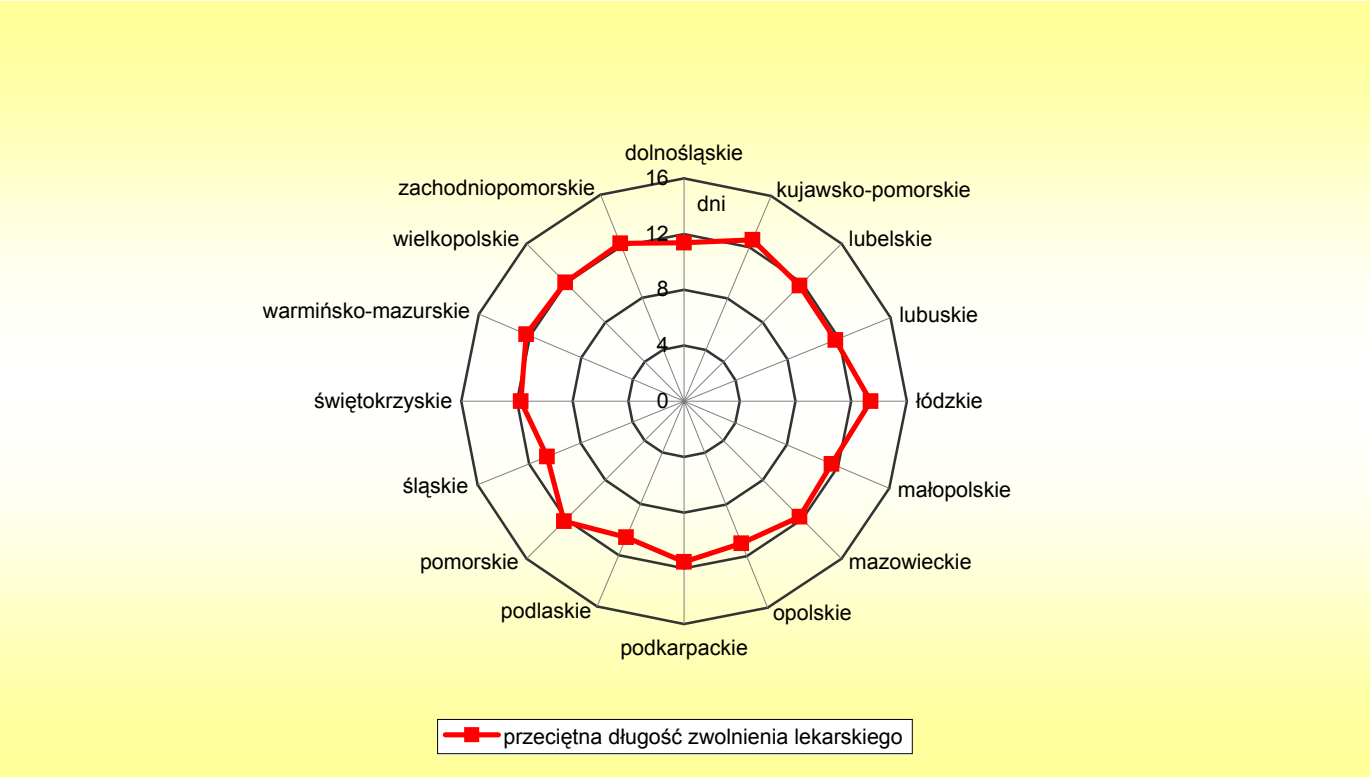

**Rys. 6 Absencja chorobowa z tytułu choroby własnej osób ubezpieczonych w ZUS według województw**

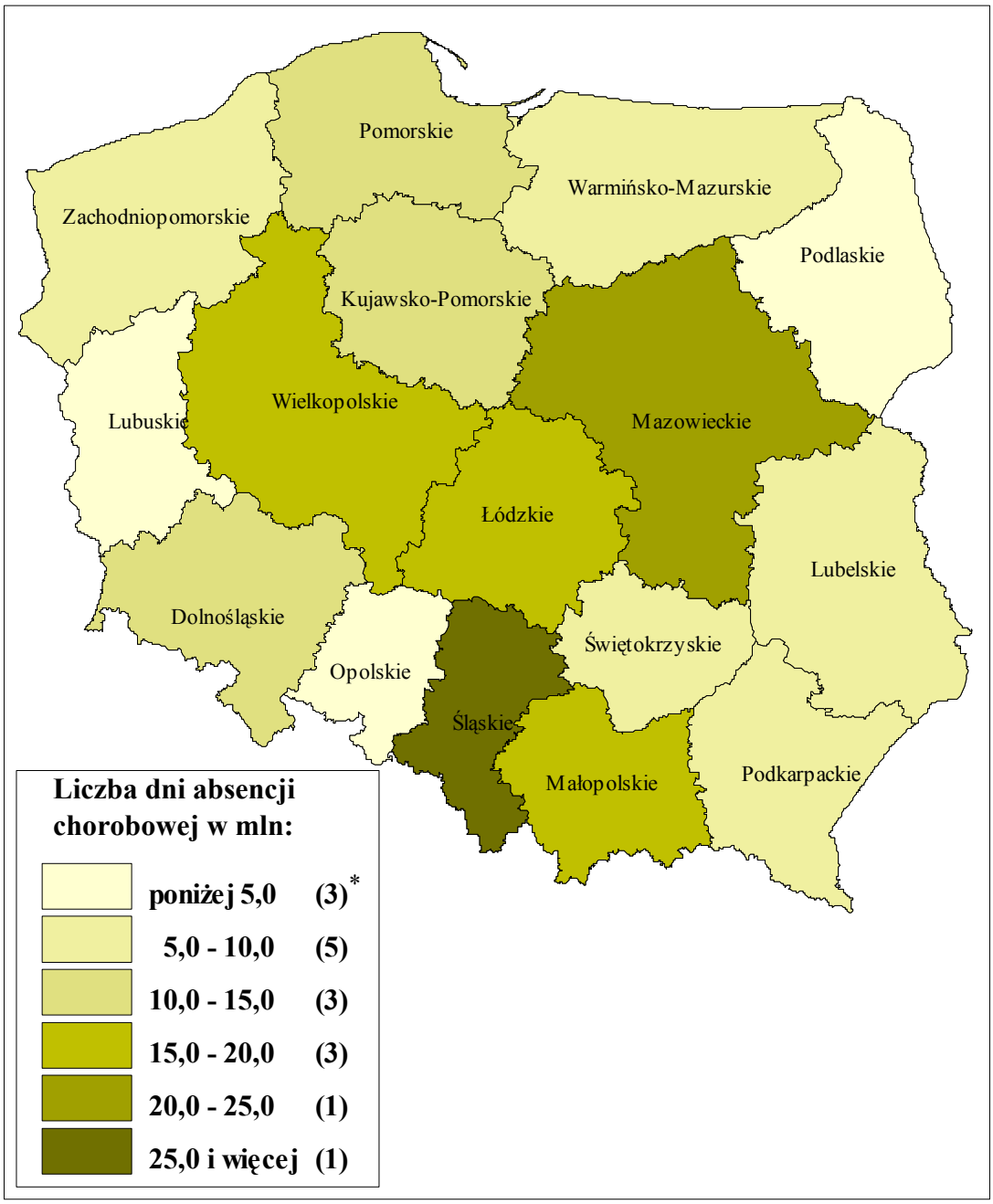


** liczba województw*

TABL. 9 LICZBA DNI ABSENCJI CHOROBOWEJ Z TYTUŁU CHOROBY WŁASNEJ OSÓB UBEZPIECZONYCH W ZUS WEDŁUG PŁCI I WOJEWÓDZTW

| Województwa | Liczba dni absencji chorobowej w tys. | | | |
|---|---|---|---|---|
| | Ogółem | Mężczyźni | Kobiety | nieustalona płeć |
| **OGÓŁEM** | **206 037,3** | **96 153,7** | **109 696,8** | **186,8** |
| Dolnośląskie | 14 699,4 | 6 787,8 | 7 911,6 | - |
| Kujawsko-pomorskie | 11 093,2 | 5 177,4 | 5 915,8 | - |
| Lubelskie | 8 401,0 | 3 842,0 | 4 559,0 | - |
| Lubuskie | 4 729,3 | 2 070,7 | 2 658,6 | - |
| Łódzkie | 17 490,5 | 8 088,7 | 9 401,8 | - |
| Małopolskie | 15 551,1 | 7 372,6 | 8 178,5 | - |
| Mazowieckie | 23 950,8 | 10 045,2 | 13 905,6 | 0,0 |
| Opolskie | 4 421,5 | 2 232,5 | 2 189,0 | - |
| Podkarpackie | 9 372,8 | 4 697,9 | 4 674,9 | - |
| Podlaskie | 3 992,4 | 1 842,8 | 2 149,6 | - |
| Pomorskie | 12 076,7 | 5 537,7 | 6 539,0 | - |
| Śląskie | 27 662,0 | 13 732,0 | 13 930,0 | - |
| Świętokrzyskie | 6 056,4 | 3 098,5 | 2 957,9 | - |
| Warmińsko-mazurskie | 5 999,5 | 2 805,6 | 3 193,9 | - |
| Wielkopolskie | 19 797,1 | 9 078,5 | 10 718,6 | - |
| Zachodniopomorskie | 8 149,0 | 3 622,7 | 4 526,3 | - |
| nieustalone województwo | 12 594,6 | 6 121,1 | 6 286,7 | 186,8 |

TABL. 10 STRUKTURA DNI ABSENCJI CHOROBOWEJ Z TYTUŁU CHOROBY WŁASNEJ OSÓB UBEZPIECZONYCH W ZUS WEDŁUG WOJEWÓDZTW I PŁCI

| Województwa | Liczba dni absencji chorobowej | | | |
|---|---|---|---|---|
| | Ogółem | Mężczyźni | Kobiety | nieustalona płeć |
| **OGÓŁEM** | **100,0** | **100,0** | **100,0** | **100,0** |
| Dolnośląskie | 7,1 | 7,1 | 7,2 | - |
| Kujawsko-pomorskie | 5,4 | 5,4 | 5,4 | - |
| Lubelskie | 4,1 | 4,0 | 4,1 | - |
| Lubuskie | 2,3 | 2,1 | 2,4 | - |
| Łódzkie | 8,5 | 8,4 | 8,6 | - |
| Małopolskie | 7,6 | 7,7 | 7,4 | - |
| Mazowieckie | 11,6 | 10,4 | 12,7 | 0,0 |
| Opolskie | 2,1 | 2,3 | 2,0 | - |
| Podkarpackie | 4,6 | 4,9 | 4,3 | - |
| Podlaskie | 1,9 | 1,9 | 2,0 | - |
| Pomorskie | 5,9 | 5,8 | 6,0 | - |
| Śląskie | 13,4 | 14,3 | 12,7 | - |
| Świętokrzyskie | 2,9 | 3,2 | 2,7 | - |
| Warmińsko-mazurskie | 2,9 | 2,9 | 2,9 | - |
| Wielkopolskie | 9,6 | 9,4 | 9,8 | - |
| Zachodniopomorskie | 4,0 | 3,8 | 4,1 | - |
| nieustalone województwo | 6,1 | 6,4 | 5,7 | 100,0 |

TABL. 11 STRUKTURA DNI ABSENCJI CHOROBOWEJ Z TYTUŁU CHOROBY WŁASNEJ OSÓB UBEZPIECZONYCH W ZUS WEDŁUG PŁCI I WOJEWÓDZTW

| Województwa | Liczba dni absencji chorobowej | | | |
|---|---|---|---|---|
| | Ogółem | Mężczyźni | Kobiety | nieustalona płeć |
| **OGÓŁEM** | **100,0** | **46,7** | **53,2** | **0,1** |
| Dolnośląskie | 100,0 | 46,2 | 53,8 | - |
| Kujawsko-pomorskie | 100,0 | 46,7 | 53,3 | - |
| Lubelskie | 100,0 | 45,7 | 54,3 | - |
| Lubuskie | 100,0 | 43,8 | 56,2 | - |
| Łódzkie | 100,0 | 46,2 | 53,8 | - |
| Małopolskie | 100,0 | 47,4 | 52,6 | - |
| Mazowieckie | 100,0 | 41,9 | 58,1 | 0,0 |
| Opolskie | 100,0 | 50,5 | 49,5 | - |
| Podkarpackie | 100,0 | 50,1 | 49,9 | - |
| Podlaskie | 100,0 | 46,2 | 53,8 | - |
| Pomorskie | 100,0 | 45,9 | 54,1 | - |
| Śląskie | 100,0 | 49,6 | 50,4 | - |
| Świętokrzyskie | 100,0 | 51,2 | 48,8 | - |
| Warmińsko-mazurskie | 100,0 | 46,8 | 53,2 | - |
| Wielkopolskie | 100,0 | 45,9 | 54,1 | - |
| Zachodniopomorskie | 100,0 | 44,5 | 55,5 | - |
| nieustalone województwo | 100,0 | 48,6 | 49,9 | 1,5 |

TABL. 12 LICZBA ZWOLNIEŃ LEKARSKICH WYDANYCH Z TYTUŁU CHOROBY WŁASNEJ OSOBOM UBEZPIECZONYM W ZUS WEDŁUG PŁCI I WOJEWÓDZTW

| Województwa | Liczba zwolnień lekarskich w tys. | | | |
|---|---|---|---|---|
| | Ogółem | Mężczyźni | Kobiety | nieustalona płeć |
| **OGÓŁEM** | **17 591,3** | **8 689,2** | **8 885,2** | **16,9** |
| Dolnośląskie | 1 290,1 | 626,1 | 664,0 | - |
| Kujawsko-pomorskie | 880,3 | 441,3 | 439,0 | - |
| Lubelskie | 716,6 | 343,1 | 373,5 | - |
| Lubuskie | 403,5 | 193,3 | 210,2 | - |
| Łódzkie | 1 304,5 | 633,3 | 671,2 | - |
| Małopolskie | 1 349,5 | 672,8 | 676,7 | - |
| Mazowieckie | 2 043,9 | 890,5 | 1 153,4 | 0,0 |
| Opolskie | 402,0 | 205,8 | 196,2 | - |
| Podkarpackie | 811,7 | 430,9 | 380,8 | - |
| Podlaskie | 375,6 | 177,3 | 198,3 | - |
| Pomorskie | 991,7 | 477,8 | 513,9 | - |
| Śląskie | 2 603,3 | 1 377,9 | 1 225,4 | - |
| Świętokrzyskie | 516,4 | 275,0 | 241,4 | - |
| Warmińsko-mazurskie | 486,5 | 238,9 | 247,6 | - |
| Wielkopolskie | 1 643,3 | 811,7 | 831,6 | - |
| Zachodniopomorskie | 666,6 | 316,2 | 350,4 | - |
| nieustalone województwo | 1 105,8 | 577,3 | 511,6 | 16,9 |

TABL. 13 STRUKTURA ZWOLNIEŃ LEKARSKICH WYDANYCH Z TYTUŁU CHOROBY WŁASNEJ OSOBOM UBEZPIECZONYM W ZUS WEDŁUG WOJEWÓDZTW ORAZ PŁCI

| Województwa | Liczba zwolnień lekarskich | | | |
|---|---|---|---|---|
| | Ogółem | Mężczyźni | Kobiety | nieustalona płeć |
| **OGÓŁEM** | **100,0** | **100,0** | **100,0** | **100,0** |
| Dolnośląskie | 7,3 | 7,2 | 7,5 | - |
| Kujawsko-pomorskie | 5,0 | 5,1 | 4,9 | - |
| Lubelskie | 4,1 | 4,0 | 4,2 | - |
| Lubuskie | 2,3 | 2,2 | 2,4 | - |
| Łódzkie | 7,4 | 7,3 | 7,5 | - |
| Małopolskie | 7,7 | 7,7 | 7,6 | - |
| Mazowieckie | 11,6 | 10,2 | 13,0 | 0,0 |
| Opolskie | 2,3 | 2,4 | 2,2 | - |
| Podkarpackie | 4,6 | 5,0 | 4,3 | - |
| Podlaskie | 2,1 | 2,0 | 2,2 | - |
| Pomorskie | 5,6 | 5,5 | 5,8 | - |
| Śląskie | 14,8 | 15,9 | 13,8 | - |
| Świętokrzyskie | 2,9 | 3,2 | 2,7 | - |
| Warmińsko-mazurskie | 2,8 | 2,8 | 2,8 | - |
| Wielkopolskie | 9,4 | 9,3 | 9,4 | - |
| Zachodniopomorskie | 3,8 | 3,6 | 3,9 | - |
| nieustalone województwo | 6,3 | 6,6 | 5,8 | 100,0 |

TABL. 14 STRUKTURA ZWOLNIEŃ LEKARSKICH WYDANYCH Z TYTUŁU CHOROBY WŁASNEJ OSOBOM UBEZPIECZONYM W ZUS WEDŁUG PŁCI I WOJEWÓDZTW

| Województwa | Liczba zwolnień lekarskich | | | |
|---|---|---|---|---|
| | Ogółem | Mężczyźni | Kobiety | nieustalona płeć |
| **OGÓŁEM** | **100,0** | **49,4** | **50,5** | **0,1** |
| Dolnośląskie | 100,0 | 48,5 | 51,5 | - |
| Kujawsko-pomorskie | 100,0 | 50,1 | 49,9 | - |
| Lubelskie | 100,0 | 47,9 | 52,1 | - |
| Lubuskie | 100,0 | 47,9 | 52,1 | - |
| Łódzkie | 100,0 | 48,5 | 51,5 | - |
| Małopolskie | 100,0 | 49,9 | 50,1 | - |
| Mazowieckie | 100,0 | 43,6 | 56,4 | 0,0 |
| Opolskie | 100,0 | 51,2 | 48,8 | - |
| Podkarpackie | 100,0 | 53,1 | 46,9 | - |
| Podlaskie | 100,0 | 47,2 | 52,8 | - |
| Pomorskie | 100,0 | 48,2 | 51,8 | - |
| Śląskie | 100,0 | 52,9 | 47,1 | - |
| Świętokrzyskie | 100,0 | 53,3 | 46,7 | - |
| Warmińsko-mazurskie | 100,0 | 49,1 | 50,9 | - |
| Wielkopolskie | 100,0 | 49,4 | 50,6 | - |
| Zachodniopomorskie | 100,0 | 47,4 | 52,6 | - |
| nieustalone województwo | 100,0 | 52,2 | 46,3 | 1,5 |

TABL. 15 ABSENCJA CHOROBOWA Z TYTUŁU CHOROBY WŁASNEJ OSÓB UBEZPIECZONYCH W ZUS WEDŁUG GRUP CHOROBOWYCH

| Grupy chorobowe | Liczba dni absencji chorobowej | | Liczba zwolnień lekarskich | | Przeciętna długość zwolnienia lekarskiego |
|---|---|---|---|---|---|
| | w tys. | w % | w tys. | w % | |
| **OGÓŁEM** | **206 037,3** | **100,0** | **17 591,3** | **100,0** | **11,71** |
| Niektóre choroby zakaźne i pasożytnicze | 2 231,8 | 1,1 | 270,1 | 1,5 | 8,26 |
| Nowotwory | 6 273,0 | 3,0 | 279,0 | 1,6 | 22,49 |
| Choroby krwi i narządów krwiotwórczych | 615,6 | 0,3 | 47,7 | 0,3 | 12,89 |
| Zaburzenia wydzielania wewnętrznego, stanu odżywiania i przemiany metabolicznej | 2 133,0 | 1,0 | 138,1 | 0,8 | 15,45 |
| Zaburzenia psychiczne i zaburzenia zachowania | 9 615,3 | 4,7 | 624,5 | 3,5 | 15,40 |
| Choroby układu nerwowego | 19 469,6 | 9,5 | 1 732,8 | 9,9 | 11,24 |
| Choroby oka i przydatków oka | 1 405,7 | 0,7 | 125,0 | 0,7 | 11,25 |
| Choroby ucha i wyrostka sutkowatego | 891,9 | 0,4 | 97,6 | 0,6 | 9,14 |
| Choroby układu krążenia | 12 655,2 | 6,1 | 932,1 | 5,3 | 13,58 |
| Choroby układu oddechowego | 31 944,0 | 15,5 | 4 954,3 | 28,2 | 6,45 |
| Choroby układu trawiennego | 10 485,9 | 5,1 | 1 133,4 | 6,4 | 9,25 |
| Choroby skóry i tkanki podskórnej | 2 050,8 | 1,0 | 217,7 | 1,2 | 9,42 |
| Choroby układu kostno-stawowego, mięśniowego i tkanki łącznej | 25 141,2 | 12,2 | 1 934,0 | 11,0 | 13,00 |
| Choroby układu moczowo-płciowego | 6 802,5 | 3,3 | 617,0 | 3,5 | 11,03 |
| Ciąża, poród i połóg | 34 400,8 | 16,7 | 1 613,7 | 9,2 | 21,32 |
| Niektóre stany rozpoczynające się w okresie okołoporodowym | 12,3 | 0,0 | 0,8 | 0,0 | 14,58 |
| Wady rozwojowe wrodzone, zniekształcenie i aberracje chromosomowe | 107,5 | 0,1 | 6,2 | 0,0 | 17,42 |

TABL. 15 ABSENCJA CHOROBOWA Z TYTUŁU CHOROBY WŁASNEJ OSÓB UBEZPIECZONYCH W ZUS WEDŁUG GRUP CHOROBOWYCH (dok.)

| Grupy chorobowe | Liczba dni absencji chorobowej | | Liczba zwolnień lekarskich | | Przeciętna długość zwolnienia lekarskiego |
|---|---|---|---|---|---|
| | w tys. | w % | w tys. | w % | |
| Objawy, cechy chorobowe oraz nieprawidłowe wyniki badań klinicznych i laboratoryjnych jednostek chorobowych gdzie indziej niesklasyfikowane | 2 190,8 | 1,1 | 305,8 | 1,7 | 7,16 |
| Urazy, zatrucia i inne określone skutki działania czynników zewnętrznych | 32 288,3 | 15,7 | 2 187,1 | 12,4 | 14,76 |
| Zewnętrzne przyczyny zachorowań i zgonu | 233,5 | 0,1 | 27,5 | 0,2 | 8,49 |
| Czynniki wpływające na stan zdrowia i kontakt ze służbą zdrowia | 1 740,8 | 0,8 | 119,3 | 0,7 | 14,59 |
| nieustalona grupa chorobowa | 3 347,8 | 1,6 | 227,6 | 1,3 | 14,71 |

Rys.7 Struktura dni absencji chorobowej z tytułu choroby własnej osób ubezpieczonych w ZUS według grup chorobowych

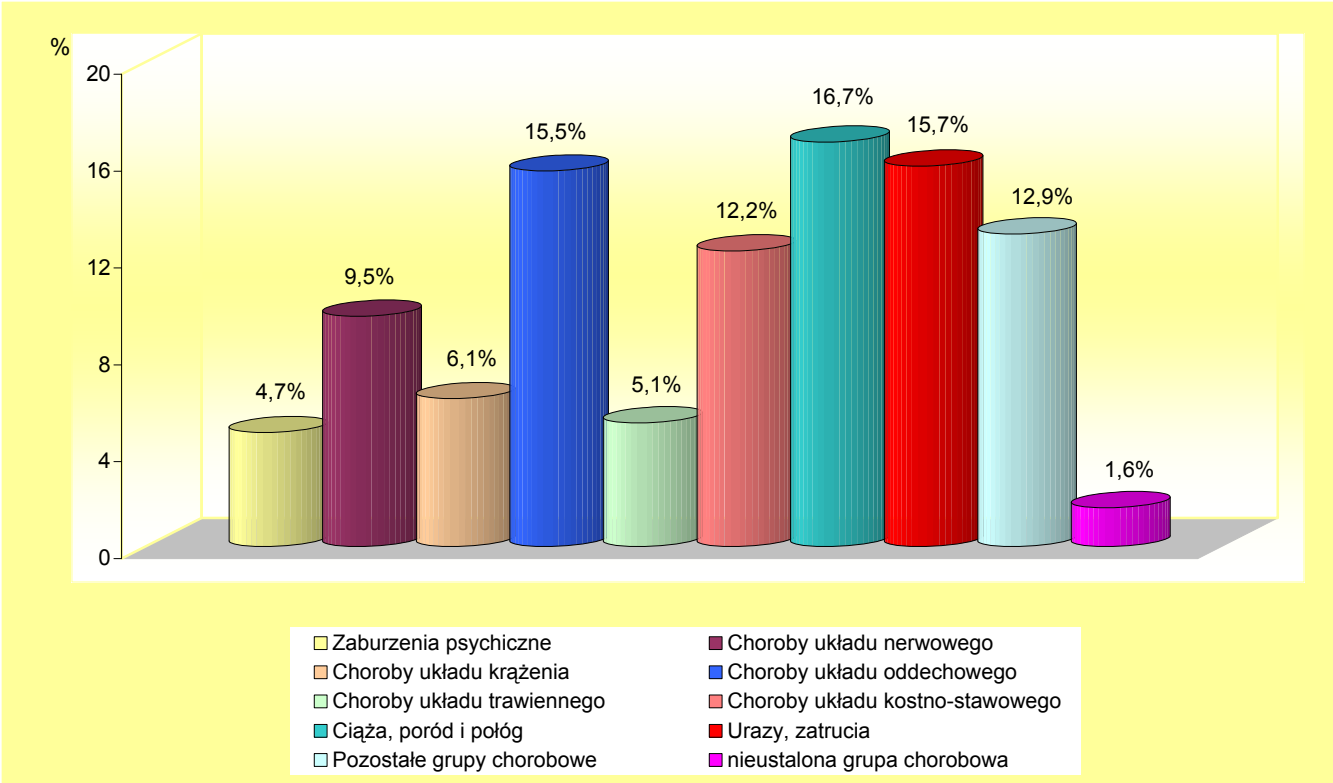

Rys.8 Przeciętna długość zwolnienia lekarskiego wystawionego z tytułu choroby własnej osobom ubezpieczonym w ZUS dla wybranych grup chorobowych

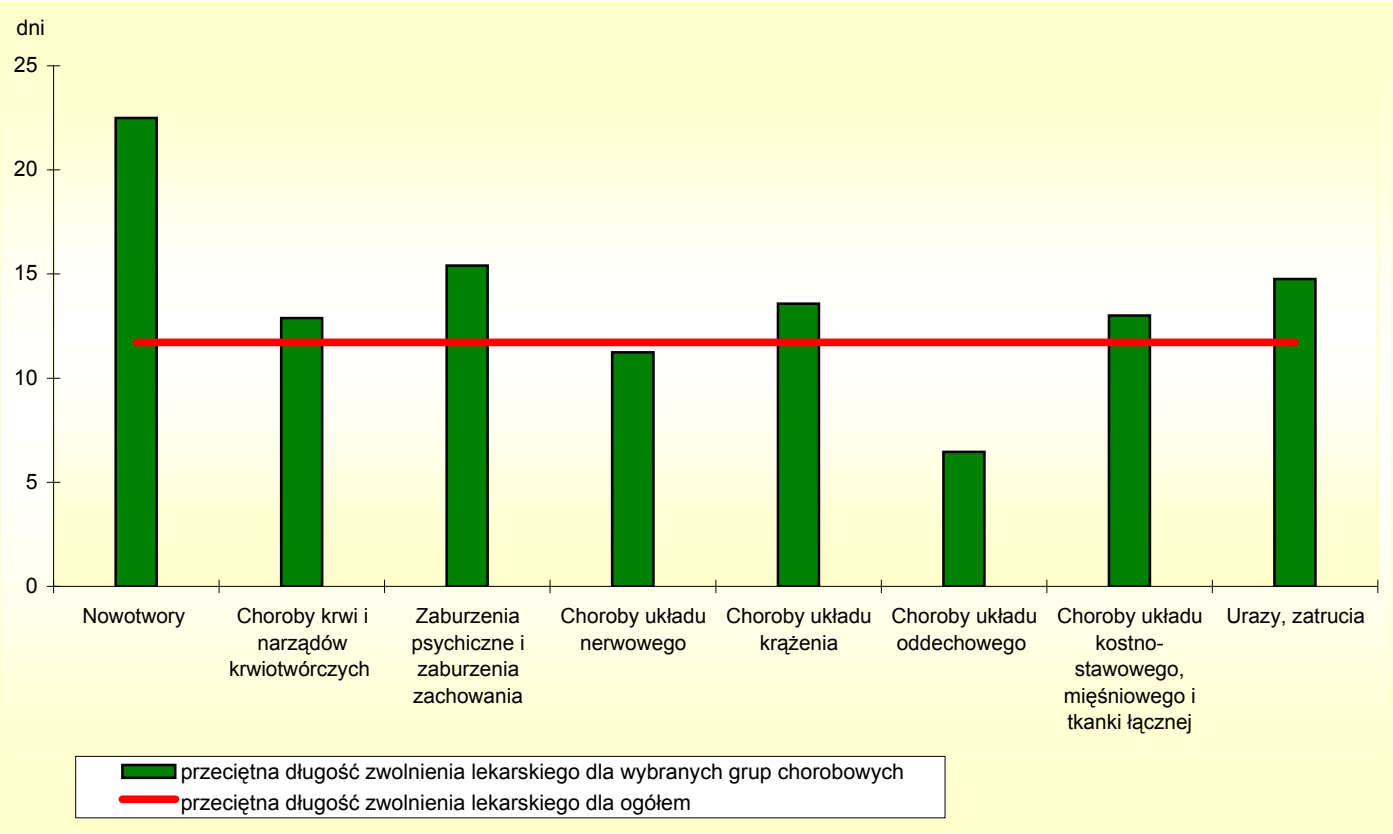

TABL. 16 LICZBA DNI ABSENCJI CHOROBOWEJ Z TYTUŁU CHOROBY WŁASNEJ OSÓB UBEZPIECZONYCH W ZUS WEDŁUG GRUP CHOROBOWYCH

| Grupy chorobowe | Liczba dni absencji chorobowej w tys. | | | |
|---|---|---|---|---|
| | Ogółem | Mężczyźni | Kobiety | nieustalona płeć |
| **OGÓŁEM** | **206 037,3** | **96 153,7** | **109 696,8** | **186,8** |
| Niektóre choroby zakaźne i pasożytnicze | 2 231,8 | 1 254,3 | 975,5 | 2,0 |
| Nowotwory | 6 273,0 | 2 328,5 | 3 940,5 | 4,0 |
| Choroby krwi i narządów krwiotwórczych | 615,6 | 181,1 | 433,9 | 0,6 |
| Zaburzenia wydzielania wewnętrznego, stanu odżywiania i przemiany metabolicznej | 2 133,0 | 951,7 | 1 179,7 | 1,6 |
| Zaburzenia psychiczne i zaburzenia zachowania | 9 615,3 | 3 986,9 | 5 620,0 | 8,4 |
| Choroby układu nerwowego | 19 469,6 | 11 271,0 | 8 183,7 | 14,9 |
| Choroby oka i przydatków oka | 1 405,7 | 839,6 | 565,0 | 1,1 |
| Choroby ucha i wyrostka sutkowatego | 891,9 | 470,7 | 420,5 | 0,7 |
| Choroby układu krążenia | 12 655,2 | 8 320,4 | 4 326,6 | 8,2 |
| Choroby układu oddechowego | 31 944,0 | 16 396,3 | 15 508,3 | 39,4 |
| Choroby układu trawiennego | 10 485,9 | 6 397,4 | 4 079,3 | 9,2 |
| Choroby skóry i tkanki podskórnej | 2 050,8 | 1 214,5 | 834,8 | 1,5 |
| Choroby układu kostno-stawowego, mięśniowego i tkanki łącznej | 25 141,2 | 14 233,1 | 10 889,2 | 18,9 |
| Choroby układu moczowo-płciowego | 6 802,5 | 1 468,6 | 5 329,1 | 4,8 |
| Ciąża, poród i połóg | 34 400,8 | - | 34 400,8 | - |
| Niektóre stany rozpoczynające się w okresie okołoporodowym | 12,3 | - | 12,3 | - |
| Wady rozwojowe wrodzone, zniekształcenie i aberracje chromosomowe | 107,5 | 48,8 | 58,7 | 0,0 |

TABL. 16 LICZBA DNI ABSENCJI CHOROBOWEJ Z TYTUŁU CHOROBY WŁASNEJ OSÓB UBEZPIECZONYCH W ZUS WEDŁUG GRUP CHOROBOWYCH (dok.)

| Grupy chorobowe | Liczba dni absencji chorobowej w tys. | | | |
|---|---|---|---|---|
| | Ogółem | Mężczyźni | Kobiety | nieustalona płeć |
| Objawy, cechy chorobowe oraz nieprawidłowe wyniki badań klinicznych i laboratoryjnych jednostek chorobowych gdzie indziej niesklasyfikowane | 2 190,8 | 1 009,6 | 1 179,3 | 1,9 |
| Urazy, zatrucia i inne określone skutki działania czynników zewnętrznych | 32 288,3 | 23 514,3 | 8 739,9 | 34,1 |
| Zewnętrzne przyczyny zachorowań i zgonu | 233,5 | 129,8 | 103,5 | 0,2 |
| Czynniki wpływające na stan zdrowia i kontakt ze służbą zdrowia | 1 740,8 | 330,2 | 1 409,0 | 1,6 |
| nieustalona grupa chorobowa | 3 347,8 | 1 806,9 | 1 507,2 | 33,7 |

TABL. 17 LICZBA DNI ABSENCJI CHOROBOWEJ Z TYTUŁU CHOROBY WŁASNEJ OSÓB UBEZPIECZONYCH W ZUS WEDŁUG ICH WIEKU ORAZ GRUP CHOROBOWYCH

| Grupy chorobowe | Ogółem liczba dni absencji chorobowej w tys. | dla ubezpieczonych w wieku: | | | | | | | |
|---|---|---|---|---|---|---|---|---|---|
| | | 19 lat i mniej | 20-29 | 30-39 | 40-49 | 50-59 | 60-64 | 65 lat i więcej | nieustalony wiek |
| **OGÓŁEM** | **206 037,3** | **2 099,3** | **49 866,0** | **55 117,6** | **44 866,6** | **47 634,1** | **5 051,3** | **1 294,2** | **108,2** |
| Niektóre choroby zakaźne i pasożytnicze | 2 231,8 | 43,1 | 544,7 | 580,6 | 486,6 | 505,9 | 55,1 | 14,4 | 1,4 |
| Nowotwory | 6 273,0 | 10,5 | 381,1 | 821,2 | 1 900,0 | 2 624,3 | 382,4 | 150,8 | 2,7 |
| Choroby krwi i narządów krwiotwórczych | 615,6 | 3,0 | 73,2 | 146,8 | 224,6 | 150,1 | 12,2 | 5,4 | 0,3 |
| Zaburzenia wydzielania wewnętrznego, stanu odżywiania i przemiany metabolicznej | 2 133,0 | 3,2 | 164,6 | 384,1 | 632,2 | 831,7 | 96,8 | 19,5 | 0,9 |
| Zaburzenia psychiczne i zaburzenia zachowania | 9 615,3 | 25,0 | 1 373,8 | 2 797,2 | 2 878,7 | 2 349,2 | 158,9 | 26,9 | 5,6 |
| Choroby układu nerwowego | 19 469,6 | 65,1 | 2 612,9 | 4 752,4 | 5 785,8 | 5 687,1 | 472,9 | 84,1 | 9,3 |
| Choroby oka i przydatków oka | 1 405,7 | 7,9 | 199,7 | 269,6 | 322,5 | 499,5 | 76,6 | 29,1 | 0,8 |
| Choroby ucha i wyrostka sutkowatego | 891,9 | 8,3 | 162,8 | 221,3 | 242,0 | 233,0 | 19,8 | 4,0 | 0,7 |
| Choroby układu krążenia | 12 655,2 | 24,1 | 712,3 | 1 578,6 | 3 180,6 | 5 953,4 | 933,0 | 266,9 | 6,3 |
| Choroby układu oddechowego | 31 944,0 | 693,1 | 8 411,3 | 8 359,4 | 6 846,3 | 6 697,4 | 738,2 | 177,1 | 21,2 |
| Choroby układu trawiennego | 10 485,9 | 127,6 | 2 105,2 | 2 467,8 | 2 657,0 | 2 755,1 | 291,5 | 76,2 | 5,5 |
| Choroby skóry i tkanki podskórnej | 2 050,8 | 35,9 | 462,0 | 481,0 | 513,2 | 503,5 | 44,4 | 10,0 | 0,8 |

TABL. 17 LICZBA DNI ABSENCJI CHOROBOWEJ Z TYTUŁU CHOROBY WŁASNEJ OSÓB UBEZPIECZONYCH W ZUS WEDŁUG ICH WIEKU ORAZ GRUP CHOROBOWYCH (dok.)

| Grupy chorobowe | Ogółem liczba dni absencji chorobowej w tys. | dla ubezpieczonych w wieku: | | | | | | | |
|---|---|---|---|---|---|---|---|---|---|
| | | 19 lat i mniej | 20-29 | 30-39 | 40-49 | 50-59 | 60-64 | 65 lat i więcej | nieustalony wiek |
| Choroby układu kostno-stawowego, mięśniowego i tkanki łącznej | 25 141,2 | 98,8 | 2 913,8 | 5 390,4 | 7 301,5 | 8 465,9 | 786,0 | 173,3 | 11,5 |
| Choroby układu moczowo-płciowego | 6 802,5 | 42,5 | 1 321,0 | 1 874,3 | 1 879,7 | 1 520,9 | 120,7 | 39,6 | 3,8 |
| Ciąża, poród i połóg | 34 400,8 | 224,1 | 18 636,3 | 14 760,0 | 761,4 | - | - | - | 19,0 |
| Niektóre stany rozpoczynające się w okresie okołoporodowym | 12,3 | 0,1 | 3,4 | 3,7 | 5,1 | - | - | - | 0,0 |
| Wady rozwojowe wrodzone, zniekształcenie i aberracje chromosomowe | 107,5 | 2,8 | 35,5 | 31,7 | 20,4 | 15,6 | 1,1 | 0,3 | 0,1 |
| Objawy, cechy chorobowe oraz nieprawidłowe wyniki badań klinicznych i laboratoryjnych jednostek chorobowych gdzie indziej niesklasyfikowane | 2 190,8 | 39,1 | 533,2 | 543,1 | 512,1 | 502,8 | 47,7 | 11,8 | 1,0 |
| Urazy, zatrucia i inne określone skutki działania czynników zewnętrznych | 32 288,3 | 592,2 | 7 838,9 | 8 125,2 | 7 732,1 | 7 136,3 | 678,4 | 170,2 | 15,0 |
| Zewnętrzne przyczyny zachorowań i zgonu | 233,5 | 4,1 | 61,2 | 57,6 | 53,9 | 49,7 | 5,6 | 1,3 | 0,1 |
| Czynniki wpływające na stan zdrowia i kontakt ze służbą zdrowia | 1 740,8 | 16,9 | 648,2 | 629,0 | 211,8 | 201,7 | 24,9 | 7,1 | 1,2 |
| nieustalona grupa chorobowa | 3 347,8 | 31,9 | 670,9 | 842,6 | 719,1 | 951,0 | 105,1 | 26,2 | 1,0 |

TABL. 18 STRUKTURA DNI ABSENCJI CHOROBOWEJ Z TYTUŁU CHOROBY WŁASNEJ OSÓB UBEZPIECZONYCH W ZUS WEDŁUG ICH WIEKU ORAZ GRUP CHOROBOWYCH

| Grupy chorobowe | Ogółem liczba dni absencji chorobowej | dla ubezpieczonych w wieku: | | | | | | | |
|---|---|---|---|---|---|---|---|---|---|
| | | 19 lat i mniej | 20-29 | 30-39 | 40-49 | 50-59 | 60-64 | 65 lat i więcej | nieustalony wiek |
| **OGÓŁEM** | **100,0** | **1,0** | **24,2** | **26,7** | **21,8** | **23,1** | **2,5** | **0,6** | **0,1** |
| Niektóre choroby zakaźne i pasożytnicze | 100,0 | 1,9 | 24,4 | 26,0 | 21,8 | 22,7 | 2,5 | 0,6 | 0,1 |
| Nowotwory | 100,0 | 0,2 | 6,1 | 13,1 | 30,3 | 41,8 | 6,1 | 2,4 | 0,0 |
| Choroby krwi i narządów krwiotwórczych | 100,0 | 0,5 | 11,9 | 23,8 | 36,5 | 24,4 | 2,0 | 0,9 | 0,0 |
| Zaburzenia wydzielania wewnętrznego, stanu odżywiania i przemiany metabolicznej | 100,0 | 0,2 | 7,7 | 18,0 | 29,7 | 39,0 | 4,5 | 0,9 | 0,0 |
| Zaburzenia psychiczne i zaburzenia zachowania | 100,0 | 0,3 | 14,3 | 29,1 | 29,9 | 24,4 | 1,6 | 0,3 | 0,1 |
| Choroby układu nerwowego | 100,0 | 0,4 | 13,4 | 24,4 | 29,7 | 29,2 | 2,4 | 0,4 | 0,1 |
| Choroby oka i przydatków oka | 100,0 | 0,6 | 14,2 | 19,2 | 22,9 | 35,5 | 5,4 | 2,1 | 0,1 |
| Choroby ucha i wyrostka sutkowatego | 100,0 | 0,9 | 18,3 | 24,8 | 27,1 | 26,1 | 2,2 | 0,5 | 0,1 |
| Choroby układu krążenia | 100,0 | 0,2 | 5,6 | 12,5 | 25,1 | 47,0 | 7,4 | 2,1 | 0,1 |
| Choroby układu oddechowego | 100,0 | 2,2 | 26,3 | 26,2 | 21,4 | 21,0 | 2,3 | 0,5 | 0,1 |
| Choroby układu trawiennego | 100,0 | 1,2 | 20,1 | 23,5 | 25,3 | 26,3 | 2,8 | 0,7 | 0,1 |
| Choroby skóry i tkanki podskórnej | 100,0 | 1,7 | 22,5 | 23,5 | 25,0 | 24,6 | 2,2 | 0,5 | 0,0 |

TABL. 18 STRUKTURA DNI ABSENCJI CHOROBOWEJ Z TYTUŁU CHOROBY WŁASNEJ OSÓB UBEZPIECZONYCH W ZUS WEDŁUG ICH WIEKU ORAZ GRUP CHOROBOWYCH (dok.)

| Grupy chorobowe | Ogółem liczba dni absencji chorobowej | dla ubezpieczonych w wieku: | | | | | | | |
|---|---|---|---|---|---|---|---|---|---|
| | | 19 lat i mniej | 20-29 | 30-39 | 40-49 | 50-59 | 60-64 | 65 lat i więcej | nieustalony wiek |
| Choroby układu kostno-stawowego, mięśniowego i tkanki łącznej | 100,0 | 0,4 | 11,6 | 21,4 | 29,0 | 33,7 | 3,1 | 0,7 | 0,1 |
| Choroby układu moczowo-płciowego | 100,0 | 0,6 | 19,4 | 27,5 | 27,6 | 22,4 | 1,8 | 0,6 | 0,1 |
| Ciąża, poród i połóg | 100,0 | 0,7 | 54,2 | 42,9 | 2,1 | - | - | - | 0,1 |
| Niektóre stany rozpoczynające się w okresie okołoporodowym | 100,0 | 0,7 | 27,4 | 30,2 | 41,5 | - | - | - | 0,2 |
| Wady rozwojowe wrodzone, zniekształcenie i aberracje chromosomowe | 100,0 | 2,7 | 33,0 | 29,4 | 19,0 | 14,5 | 1,0 | 0,3 | 0,1 |
| Objawy, cechy chorobowe oraz nieprawidłowe wyniki badań klinicznych i laboratoryjnych jednostek chorobowych gdzie indziej niesklasyfikowane | 100,0 | 1,8 | 24,3 | 24,8 | 23,4 | 23,0 | 2,2 | 0,5 | 0,0 |
| Urazy, zatrucia i inne określone skutki działania czynników zewnętrznych | 100,0 | 1,8 | 24,3 | 25,2 | 24,0 | 22,1 | 2,1 | 0,5 | 0,0 |
| Zewnętrzne przyczyny zachorowań i zgonu | 100,0 | 1,8 | 26,2 | 24,6 | 23,1 | 21,3 | 2,4 | 0,6 | 0,0 |
| Czynniki wpływające na stan zdrowia i kontakt ze służbą zdrowia | 100,0 | 1,0 | 37,2 | 36,1 | 12,2 | 11,6 | 1,4 | 0,4 | 0,1 |
| nieustalona grupa chorobowa | 100,0 | 1,0 | 20,0 | 25,2 | 21,5 | 28,4 | 3,1 | 0,8 | 0,0 |

TABL. 19 LICZBA DNI ABSENCJI CHOROBOWEJ Z TYTUŁU CHOROBY WŁASNEJ OSÓB UBEZPIECZONYCH W ZUS WEDŁUG GRUP CHOROBOWYCH ORAZ WOJEWÓDZTW

| Województwa | Ogółem liczba dni absencji chorobowej w tys. | z tego grupy chorobowe: | | | | | | | | | | |
|---|---|---|---|---|---|---|---|---|---|---|---|---|
| | | niektóre choroby zakaźne i pasożytnicze | nowotwory | choroby krwi i narządów krwiotwórczych | zaburzenia wydzielania wewnętrznego | zaburzenia psychiczne i zaburzenia zachowania | choroby układu nerwowego | choroby oka i przydatków oka | choroby ucha i wyrostka sutkowatego | choroby układu krążenia | choroby układu oddechowego | choroby układu trawiennego |
| **OGÓŁEM** | **206 037,3** | **2 231,8** | **6 273,0** | **615,6** | **2 133,0** | **9 615,3** | **19 469,6** | **1 405,7** | **891,9** | **12 655,2** | **31 944,0** | **10 485,9** |
| Dolnośląskie | 14 699,4 | 164,0 | 480,5 | 53,1 | 149,9 | 525,4 | 1 481,3 | 101,4 | 68,1 | 793,3 | 2 444,0 | 754,1 |
| Kujawsko-pomorskie | 11 093,2 | 106,7 | 340,0 | 34,3 | 116,2 | 730,9 | 1 132,9 | 64,6 | 41,5 | 695,0 | 1 360,6 | 543,5 |
| Lubelskie | 8 401,0 | 105,9 | 245,7 | 25,6 | 88,4 | 303,0 | 838,0 | 57,7 | 34,4 | 504,8 | 1 235,9 | 406,8 |
| Lubuskie | 4 729,3 | 40,1 | 153,7 | 14,1 | 50,7 | 224,1 | 382,5 | 32,3 | 15,3 | 265,8 | 663,3 | 227,7 |
| Łódzkie | 17 490,5 | 156,3 | 470,4 | 47,4 | 230,3 | 933,8 | 2 031,0 | 106,5 | 68,3 | 1 384,7 | 2 510,3 | 1 073,2 |
| Małopolskie | 15 551,1 | 166,7 | 440,7 | 46,5 | 131,2 | 654,7 | 1 311,6 | 117,2 | 71,6 | 925,3 | 2 595,6 | 741,1 |
| Mazowieckie | 23 950,8 | 307,3 | 817,6 | 75,5 | 259,3 | 1 022,8 | 1 948,5 | 173,4 | 112,2 | 1 371,6 | 4 132,7 | 1 125,4 |
| Opolskie | 4 421,5 | 41,4 | 150,3 | 11,8 | 36,2 | 174,6 | 346,5 | 35,1 | 22,4 | 273,3 | 717,0 | 247,6 |
| Podkarpackie | 9 372,8 | 94,1 | 261,5 | 27,5 | 75,0 | 443,4 | 1 004,7 | 63,4 | 41,5 | 599,6 | 1 392,3 | 463,8 |
| Podlaskie | 3 992,4 | 50,8 | 154,4 | 9,4 | 39,5 | 156,3 | 356,8 | 25,9 | 17,9 | 174,1 | 607,4 | 185,3 |
| Pomorskie | 12 076,7 | 129,6 | 368,9 | 41,2 | 112,7 | 602,9 | 1 321,1 | 76,7 | 40,0 | 624,1 | 1 941,7 | 527,7 |
| Śląskie | 27 662,0 | 332,7 | 818,8 | 74,5 | 275,7 | 1 097,6 | 2 337,9 | 226,3 | 126,8 | 1 812,1 | 4 814,6 | 1 578,7 |
| Świętokrzyskie | 6 056,4 | 50,1 | 157,2 | 15,3 | 68,5 | 293,1 | 649,3 | 46,3 | 28,4 | 416,1 | 881,6 | 333,9 |
| Warmińsko-mazurskie | 5 999,5 | 60,1 | 175,4 | 15,7 | 62,8 | 268,5 | 604,0 | 28,6 | 28,1 | 309,3 | 765,4 | 265,9 |
| Wielkopolskie | 19 797,1 | 195,0 | 599,4 | 63,4 | 214,5 | 1 340,7 | 1 859,5 | 101,8 | 79,5 | 1 269,8 | 2 744,9 | 1 020,2 |
| Zachodniopomorskie | 8 149,0 | 97,9 | 288,5 | 24,0 | 91,5 | 343,0 | 690,7 | 62,9 | 42,4 | 475,3 | 1 127,1 | 346,7 |
| nieustalone województwo | 12 594,6 | 133,1 | 350,0 | 36,3 | 130,6 | 500,5 | 1 173,3 | 85,6 | 53,5 | 761,0 | 2 009,6 | 644,3 |

TABL. 19 LICZBA DNI ABSENCJI CHOROBOWEJ Z TYTUŁU CHOROBY WŁASNEJ OSÓB UBEZPIECZONYCH W ZUS WEDŁUG GRUP CHOROBOWYCH ORAZ WOJEWÓDZTW (dok.)

| Województwa | z tego grupy chorobowe: | | | | | | | | | | |
|---|---|---|---|---|---|---|---|---|---|---|---|
| | choroby skóry i tkanki podskórnej | choroby układu kostno-stawowego, mięśniowego i tkanki łącznej | choroby układu moczowo-płciowego | ciąża, poród i połóg | niektóre stany rozpoczynające się w okresie około-porodowym | wady rozwojowe wrodzone | objawy, cechy chorobowe gdzie indziej niesklasyfikowane | urazy, zatrucia | zewnętrzne przyczyny zachorowań i zgonu | czynniki wpływające na stan zdrowia | nieustalona grupa chorobowa |
| **OGÓŁEM** | **2 050,8** | **25 141,2** | **6 802,5** | **34 400,8** | **12,3** | **107,5** | **2 190,8** | **32 288,3** | **233,5** | **1 740,8** | **3 347,8** |
| Dolnośląskie | 149,4 | 1 748,9 | 419,3 | 2 286,6 | 0,9 | 8,3 | 157,4 | 2 649,8 | 18,7 | 79,6 | 165,4 |
| Kujawsko-pomorskie | 116,6 | 1 396,5 | 353,8 | 1 998,0 | 1,5 | 6,1 | 164,1 | 1 660,4 | 14,2 | 65,7 | 150,1 |
| Lubelskie | 79,4 | 854,9 | 290,3 | 1 521,1 | 0,6 | 3,1 | 75,8 | 1 494,8 | 7,8 | 51,8 | 175,2 |
| Lubuskie | 44,7 | 556,7 | 172,4 | 1 000,6 | 0,5 | 2,1 | 43,8 | 744,8 | 6,6 | 29,5 | 58,0 |
| Łódzkie | 136,6 | 2 113,7 | 612,0 | 2 660,1 | 0,9 | 7,6 | 165,7 | 2 353,9 | 19,8 | 52,1 | 355,9 |
| Małopolskie | 150,2 | 2 033,9 | 485,7 | 2 725,7 | 0,9 | 9,8 | 138,0 | 2 354,6 | 16,0 | 152,6 | 281,5 |
| Mazowieckie | 209,8 | 2 652,6 | 791,1 | 4 691,1 | 1,9 | 11,9 | 281,6 | 3 393,0 | 24,4 | 122,0 | 425,1 |
| Opolskie | 43,6 | 638,3 | 135,3 | 580,2 | 0,1 | 1,7 | 49,3 | 778,9 | 3,8 | 38,1 | 96,0 |
| Podkarpackie | 111,0 | 1 212,6 | 352,4 | 1 570,5 | 0,6 | 7,4 | 75,0 | 1 455,9 | 9,0 | 40,9 | 70,7 |
| Podlaskie | 39,8 | 436,3 | 126,2 | 674,5 | 0,1 | 1,7 | 40,2 | 838,2 | 4,4 | 15,9 | 37,3 |
| Pomorskie | 119,2 | 1 371,3 | 354,9 | 2 058,5 | 0,7 | 4,9 | 127,4 | 1 861,5 | 16,4 | 111,8 | 263,5 |
| Śląskie | 311,0 | 3 544,5 | 828,9 | 3 834,4 | 1,1 | 15,1 | 300,5 | 4 513,8 | 32,2 | 393,6 | 391,2 |
| Świętokrzyskie | 55,6 | 769,2 | 278,7 | 859,4 | 0,2 | 3,5 | 40,5 | 941,4 | 4,6 | 82,0 | 81,5 |
| Warmińsko-mazurskie | 61,9 | 775,6 | 173,6 | 1 088,4 | 0,2 | 3,0 | 75,7 | 1 083,5 | 7,4 | 55,2 | 91,2 |
| Wielkopolskie | 202,1 | 2 255,5 | 746,1 | 3 575,2 | 0,8 | 10,7 | 220,4 | 2 760,3 | 21,3 | 164,4 | 351,6 |
| Zachodniopomorskie | 81,8 | 1 146,4 | 274,7 | 1 383,9 | 0,7 | 3,2 | 96,7 | 1 226,5 | 10,8 | 190,6 | 143,7 |
| nieustalone województwo | 138,1 | 1 634,3 | 407,1 | 1 892,6 | 0,6 | 7,4 | 138,7 | 2 177,0 | 16,1 | 95,0 | 209,9 |

TABL. 20 STRUKTURA DNI ABSENCJI CHOROBOWEJ Z TYTUŁU CHOROBY WŁASNEJ OSÓB UBEZPIECZONYCH W ZUS WEDŁUG WOJEWÓDZTW ORAZ GRUP CHOROBOWYCH

| Województwa | Ogółem liczba dni absencji chorobowej | z tego grupy chorobowe: | | | | | | | | | | |
|---|---|---|---|---|---|---|---|---|---|---|---|---|
| | | niektóre choroby zakaźne i pasożytnicze | nowotwory | choroby krwi i narządów krwiotwórczych | zaburzenia wydzielania wewnętrznego | zaburzenia psychiczne i zaburzenia zachowania | choroby układu nerwowego | choroby oka i przydatków oka | choroby ucha i wyrostka sutkowatego | choroby układu krążenia | choroby układu oddechowego | choroby układu trawiennego |
| **OGÓŁEM** | **100,0** | **100,0** | **100,0** | **100,0** | **100,0** | **100,0** | **100,0** | **100,0** | **100,0** | **100,0** | **100,0** | **100,0** |
| Dolnośląskie | 7,1 | 7,3 | 7,7 | 8,6 | 7,0 | 5,5 | 7,6 | 7,2 | 7,6 | 6,3 | 7,6 | 7,2 |
| Kujawsko-pomorskie | 5,4 | 4,8 | 5,4 | 5,6 | 5,4 | 7,6 | 5,8 | 4,6 | 4,6 | 5,5 | 4,3 | 5,2 |
| Lubelskie | 4,1 | 4,7 | 3,9 | 4,2 | 4,1 | 3,2 | 4,3 | 4,1 | 3,9 | 4,0 | 3,9 | 3,9 |
| Lubuskie | 2,3 | 1,8 | 2,4 | 2,3 | 2,4 | 2,3 | 2,0 | 2,3 | 1,7 | 2,1 | 2,1 | 2,2 |
| Łódzkie | 8,5 | 7,0 | 7,5 | 7,7 | 10,8 | 9,7 | 10,4 | 7,6 | 7,7 | 10,9 | 7,9 | 10,2 |
| Małopolskie | 7,6 | 7,5 | 7,0 | 7,6 | 6,2 | 6,8 | 6,7 | 8,3 | 8,0 | 7,3 | 8,1 | 7,1 |
| Mazowieckie | 11,6 | 13,8 | 13,0 | 12,2 | 12,2 | 10,6 | 10,0 | 12,3 | 12,6 | 10,8 | 12,9 | 10,7 |
| Opolskie | 2,1 | 1,9 | 2,4 | 1,9 | 1,7 | 1,8 | 1,8 | 2,5 | 2,5 | 2,2 | 2,2 | 2,4 |
| Podkarpackie | 4,6 | 4,2 | 4,2 | 4,5 | 3,5 | 4,6 | 5,2 | 4,5 | 4,7 | 4,7 | 4,3 | 4,4 |
| Podlaskie | 1,9 | 2,3 | 2,5 | 1,5 | 1,9 | 1,6 | 1,8 | 1,8 | 2,0 | 1,4 | 1,9 | 1,8 |
| Pomorskie | 5,9 | 5,8 | 5,9 | 6,7 | 5,3 | 6,3 | 6,8 | 5,5 | 4,5 | 4,9 | 6,1 | 5,0 |
| Śląskie | 13,4 | 14,9 | 13,0 | 12,1 | 12,9 | 11,4 | 12,0 | 16,1 | 14,2 | 14,3 | 15,1 | 15,1 |
| Świętokrzyskie | 2,9 | 2,2 | 2,5 | 2,5 | 3,2 | 3,1 | 3,3 | 3,3 | 3,2 | 3,3 | 2,8 | 3,2 |
| Warmińsko-mazurskie | 2,9 | 2,7 | 2,8 | 2,5 | 2,9 | 2,8 | 3,1 | 2,0 | 3,1 | 2,5 | 2,4 | 2,5 |
| Wielkopolskie | 9,6 | 8,7 | 9,6 | 10,3 | 10,1 | 13,9 | 9,6 | 7,3 | 8,9 | 10,0 | 8,6 | 9,7 |
| Zachodniopomorskie | 4,0 | 4,4 | 4,6 | 3,9 | 4,3 | 3,6 | 3,6 | 4,5 | 4,8 | 3,8 | 3,5 | 3,3 |
| nieustalone województwo | 6,1 | 6,0 | 5,6 | 5,9 | 6,1 | 5,2 | 6,0 | 6,1 | 6,0 | 6,0 | 6,3 | 6,1 |

TABL. 20 STRUKTURA DNI ABSENCJI CHOROBOWEJ Z TYTUŁU CHOROBY WŁASNEJ OSÓB UBEZPIECZONYCH W ZUS WEDŁUG WOJEWÓDZTW ORAZ GRUP CHOROBOWYCH (dok.)

| Województwa | z tego grupy chorobowe: | | | | | | | | | | |
|---|---|---|---|---|---|---|---|---|---|---|---|
| | choroby skóry i tkanki podskórnej | choroby układu kostno-stawowego, mięśniowego i tkanki łącznej | choroby układu moczowo-płciowego | ciąża, poród i połóg | niektóre stany rozpoczynające się w okresie około-porodowym | wady rozwojowe wrodzone | objawy, cechy chorobowe gdzie indziej niesklasyfikowane | urazy, zatrucia | zewnętrzne przyczyny zachorowań i zgonu | czynniki wpływające na stan zdrowia | nieustalona grupa chorobowa |
| **OGÓŁEM** | **100,0** | **100,0** | **100,0** | **100,0** | **100,0** | **100,0** | **100,0** | **100,0** | **100,0** | **100,0** | **100,0** |
| Dolnośląskie | 7,3 | 7,0 | 6,2 | 6,7 | 7,3 | 7,7 | 7,2 | 8,2 | 8,0 | 4,6 | 5,0 |
| Kujawsko-pomorskie | 5,7 | 5,6 | 5,2 | 5,8 | 12,1 | 5,6 | 7,5 | 5,1 | 6,1 | 3,8 | 4,5 |
| Lubelskie | 3,9 | 3,4 | 4,3 | 4,4 | 4,7 | 2,9 | 3,5 | 4,6 | 3,3 | 3,0 | 5,2 |
| Lubuskie | 2,2 | 2,2 | 2,5 | 2,9 | 3,9 | 2,0 | 2,0 | 2,3 | 2,8 | 1,7 | 1,7 |
| Łódzkie | 6,7 | 8,4 | 9,0 | 7,7 | 7,3 | 7,1 | 7,6 | 7,3 | 8,5 | 3,0 | 10,6 |
| Małopolskie | 7,3 | 8,1 | 7,1 | 7,9 | 7,3 | 9,1 | 6,3 | 7,3 | 6,9 | 8,8 | 8,4 |
| Mazowieckie | 10,2 | 10,5 | 11,6 | 13,6 | 15,5 | 11,1 | 12,9 | 10,5 | 10,4 | 7,0 | 12,7 |
| Opolskie | 2,1 | 2,5 | 2,0 | 1,7 | 1,1 | 1,6 | 2,2 | 2,4 | 1,6 | 2,2 | 2,9 |
| Podkarpackie | 5,4 | 4,8 | 5,2 | 4,6 | 4,5 | 6,9 | 3,4 | 4,5 | 3,9 | 2,3 | 2,1 |
| Podlaskie | 1,9 | 1,7 | 1,9 | 2,0 | 0,6 | 1,6 | 1,8 | 2,6 | 1,9 | 0,9 | 1,1 |
| Pomorskie | 5,8 | 5,4 | 5,2 | 6,0 | 5,6 | 4,5 | 5,8 | 5,8 | 7,0 | 6,4 | 7,9 |
| Śląskie | 15,2 | 14,1 | 12,2 | 11,1 | 9,2 | 14,0 | 13,7 | 14,0 | 13,8 | 22,6 | 11,7 |
| Świętokrzyskie | 2,7 | 3,1 | 4,1 | 2,5 | 1,9 | 3,3 | 1,8 | 2,9 | 2,0 | 4,7 | 2,4 |
| Warmińsko-mazurskie | 3,0 | 3,1 | 2,5 | 3,2 | 1,9 | 2,8 | 3,5 | 3,4 | 3,2 | 3,2 | 2,7 |
| Wielkopolskie | 9,9 | 9,0 | 11,0 | 10,4 | 7,0 | 10,0 | 10,1 | 8,6 | 9,1 | 9,4 | 10,5 |
| Zachodniopomorskie | 4,0 | 4,6 | 4,0 | 4,0 | 5,4 | 3,0 | 4,4 | 3,8 | 4,6 | 10,9 | 4,3 |
| nieustalone województwo | 6,7 | 6,5 | 6,0 | 5,5 | 4,7 | 6,8 | 6,3 | 6,7 | 6,9 | 5,5 | 6,3 |

TABL. 21 STRUKTURA DNI ABSENCJI CHOROBOWEJ Z TYTUŁU CHOROBY WŁASNEJ OSÓB UBEZPIECZONYCH W ZUS WEDŁUG GRUP CHOROBOWYCH ORAZ WOJEWÓDZTW

| Województwa | Ogółem liczba dni absencji chorobowej | z tego grupy chorobowe: | | | | | | | | | | |
|---|---|---|---|---|---|---|---|---|---|---|---|---|
| | | niektóre choroby zakaźne i pasożytnicze | nowotwory | choroby krwi i narządów krwiotwórczych | zaburzenia wydzielania wewnętrznego | zaburzenia psychiczne i zaburzenia zachowania | choroby układu nerwowego | choroby oka i przydatków oka | choroby ucha i wyrostka sutkowatego | choroby układu krążenia | choroby układu oddechowego | choroby układu trawiennego |
| **OGÓŁEM** | **100,0** | **1,1** | **3,0** | **0,3** | **1,0** | **4,7** | **9,5** | **0,7** | **0,4** | **6,1** | **15,5** | **5,1** |
| Dolnośląskie | 100,0 | 1,1 | 3,3 | 0,4 | 1,0 | 3,6 | 10,1 | 0,7 | 0,5 | 5,4 | 16,6 | 5,1 |
| Kujawsko-pomorskie | 100,0 | 1,0 | 3,1 | 0,3 | 1,0 | 6,6 | 10,2 | 0,6 | 0,4 | 6,3 | 12,3 | 4,9 |
| Lubelskie | 100,0 | 1,3 | 2,9 | 0,3 | 1,1 | 3,6 | 10,0 | 0,7 | 0,4 | 6,0 | 14,7 | 4,8 |
| Lubuskie | 100,0 | 0,9 | 3,3 | 0,3 | 1,1 | 4,7 | 8,1 | 0,7 | 0,3 | 5,6 | 14,0 | 4,8 |
| Łódzkie | 100,0 | 0,9 | 2,7 | 0,3 | 1,3 | 5,3 | 11,6 | 0,6 | 0,4 | 7,9 | 14,4 | 6,1 |
| Małopolskie | 100,0 | 1,1 | 2,8 | 0,3 | 0,8 | 4,2 | 8,4 | 0,8 | 0,5 | 5,9 | 16,7 | 4,8 |
| Mazowieckie | 100,0 | 1,3 | 3,4 | 0,3 | 1,1 | 4,3 | 8,1 | 0,7 | 0,5 | 5,7 | 17,2 | 4,7 |
| Opolskie | 100,0 | 0,9 | 3,4 | 0,3 | 0,8 | 4,0 | 7,8 | 0,8 | 0,5 | 6,2 | 16,2 | 5,6 |
| Podkarpackie | 100,0 | 1,0 | 2,8 | 0,3 | 0,8 | 4,7 | 10,7 | 0,7 | 0,4 | 6,4 | 14,9 | 4,9 |
| Podlaskie | 100,0 | 1,3 | 3,9 | 0,2 | 1,0 | 3,9 | 8,9 | 0,7 | 0,5 | 4,4 | 15,2 | 4,6 |
| Pomorskie | 100,0 | 1,1 | 3,1 | 0,3 | 0,9 | 5,0 | 10,9 | 0,6 | 0,3 | 5,2 | 16,1 | 4,4 |
| Śląskie | 100,0 | 1,2 | 3,0 | 0,3 | 1,0 | 4,0 | 8,4 | 0,8 | 0,5 | 6,5 | 17,4 | 5,7 |
| Świętokrzyskie | 100,0 | 0,8 | 2,6 | 0,2 | 1,1 | 4,8 | 10,7 | 0,8 | 0,5 | 6,9 | 14,6 | 5,5 |
| Warmińsko-mazurskie | 100,0 | 1,0 | 2,9 | 0,3 | 1,0 | 4,5 | 10,1 | 0,5 | 0,5 | 5,2 | 12,8 | 4,4 |
| Wielkopolskie | 100,0 | 1,0 | 3,0 | 0,3 | 1,1 | 6,8 | 9,4 | 0,5 | 0,4 | 6,4 | 13,9 | 5,1 |
| Zachodniopomorskie | 100,0 | 1,2 | 3,5 | 0,3 | 1,1 | 4,2 | 8,5 | 0,8 | 0,5 | 5,8 | 13,8 | 4,3 |
| nieustalone województwo | 100,0 | 1,1 | 2,8 | 0,3 | 1,0 | 4,0 | 9,3 | 0,7 | 0,4 | 6,0 | 16,0 | 5,1 |

TABL. 21 STRUKTURA DNI ABSENCJI CHOROBOWEJ Z TYTUŁU CHOROBY WŁASNEJ OSÓB UBEZPIECZONYCH W ZUS WEDŁUG GRUP CHOROBOWYCH ORAZ WOJEWÓDZTW (dok.)

| Województwa | z tego grupy chorobowe: | | | | | | | | | | |
|---|---|---|---|---|---|---|---|---|---|---|---|
| | choroby skóry i tkanki podskórnej | choroby układu kostno-stawowego, mięśniowego i tkanki łącznej | choroby układu moczowo-płciowego | ciąża, poród i połóg | niektóre stany rozpoczynające się w okresie około-porodowym | wady rozwojowe wrodzone | objawy, cechy chorobowe gdzie indziej niesklasyfikowane | urazy, zatrucia | zewnętrzne przyczyny zachorowań i zgonu | czynniki wpływające na stan zdrowia | nieustalona grupa chorobowa |
| **OGÓŁEM** | **1,0** | **12,2** | **3,3** | **16,7** | **0,0** | **0,1** | **1,1** | **15,7** | **0,1** | **0,8** | **1,6** |
| Dolnośląskie | 1,0 | 11,9 | 2,8 | 15,6 | 0,0 | 0,1 | 1,1 | 18,0 | 0,1 | 0,5 | 1,1 |
| Kujawsko-pomorskie | 1,0 | 12,6 | 3,2 | 18,0 | 0,0 | 0,0 | 1,5 | 15,0 | 0,1 | 0,6 | 1,3 |
| Lubelskie | 0,9 | 10,2 | 3,5 | 18,1 | 0,0 | 0,0 | 0,9 | 17,8 | 0,1 | 0,6 | 2,1 |
| Lubuskie | 1,0 | 11,8 | 3,6 | 21,2 | 0,0 | 0,0 | 0,9 | 15,8 | 0,1 | 0,6 | 1,2 |
| Łódzkie | 0,8 | 12,1 | 3,5 | 15,2 | 0,0 | 0,0 | 1,0 | 13,5 | 0,1 | 0,3 | 2,0 |
| Małopolskie | 1,0 | 13,1 | 3,1 | 17,5 | 0,0 | 0,1 | 0,9 | 15,1 | 0,1 | 1,0 | 1,8 |
| Mazowieckie | 0,9 | 11,1 | 3,3 | 19,6 | 0,0 | 0,0 | 1,2 | 14,2 | 0,1 | 0,5 | 1,8 |
| Opolskie | 1,0 | 14,4 | 3,1 | 13,1 | 0,0 | 0,0 | 1,1 | 17,6 | 0,1 | 0,9 | 2,2 |
| Podkarpackie | 1,2 | 12,9 | 3,8 | 16,8 | 0,0 | 0,1 | 0,8 | 15,5 | 0,1 | 0,4 | 0,8 |
| Podlaskie | 1,0 | 10,9 | 3,2 | 16,9 | 0,0 | 0,0 | 1,0 | 21,0 | 0,1 | 0,4 | 0,9 |
| Pomorskie | 1,0 | 11,4 | 2,9 | 17,1 | 0,0 | 0,0 | 1,1 | 15,4 | 0,1 | 0,9 | 2,2 |
| Śląskie | 1,1 | 12,8 | 3,0 | 13,9 | 0,0 | 0,1 | 1,1 | 16,3 | 0,1 | 1,4 | 1,4 |
| Świętokrzyskie | 0,9 | 12,7 | 4,6 | 14,2 | 0,0 | 0,1 | 0,7 | 15,5 | 0,1 | 1,4 | 1,3 |
| Warmińsko-mazurskie | 1,0 | 12,9 | 2,9 | 18,1 | 0,0 | 0,0 | 1,3 | 18,1 | 0,1 | 0,9 | 1,5 |
| Wielkopolskie | 1,0 | 11,4 | 3,8 | 18,1 | 0,0 | 0,1 | 1,1 | 13,9 | 0,1 | 0,8 | 1,8 |
| Zachodniopomorskie | 1,0 | 14,1 | 3,4 | 17,0 | 0,0 | 0,0 | 1,2 | 15,1 | 0,1 | 2,3 | 1,8 |
| nieustalone województwo | 1,1 | 13,0 | 3,2 | 15,0 | 0,0 | 0,1 | 1,1 | 17,3 | 0,1 | 0,7 | 1,7 |

**Rys.9 Liczba dni absencji chorobowej z tytułu nowotworów osób ubezpieczonych w ZUS w przeliczeniu na 1 tys. ubezpieczonych zdrowotnie* według województw**

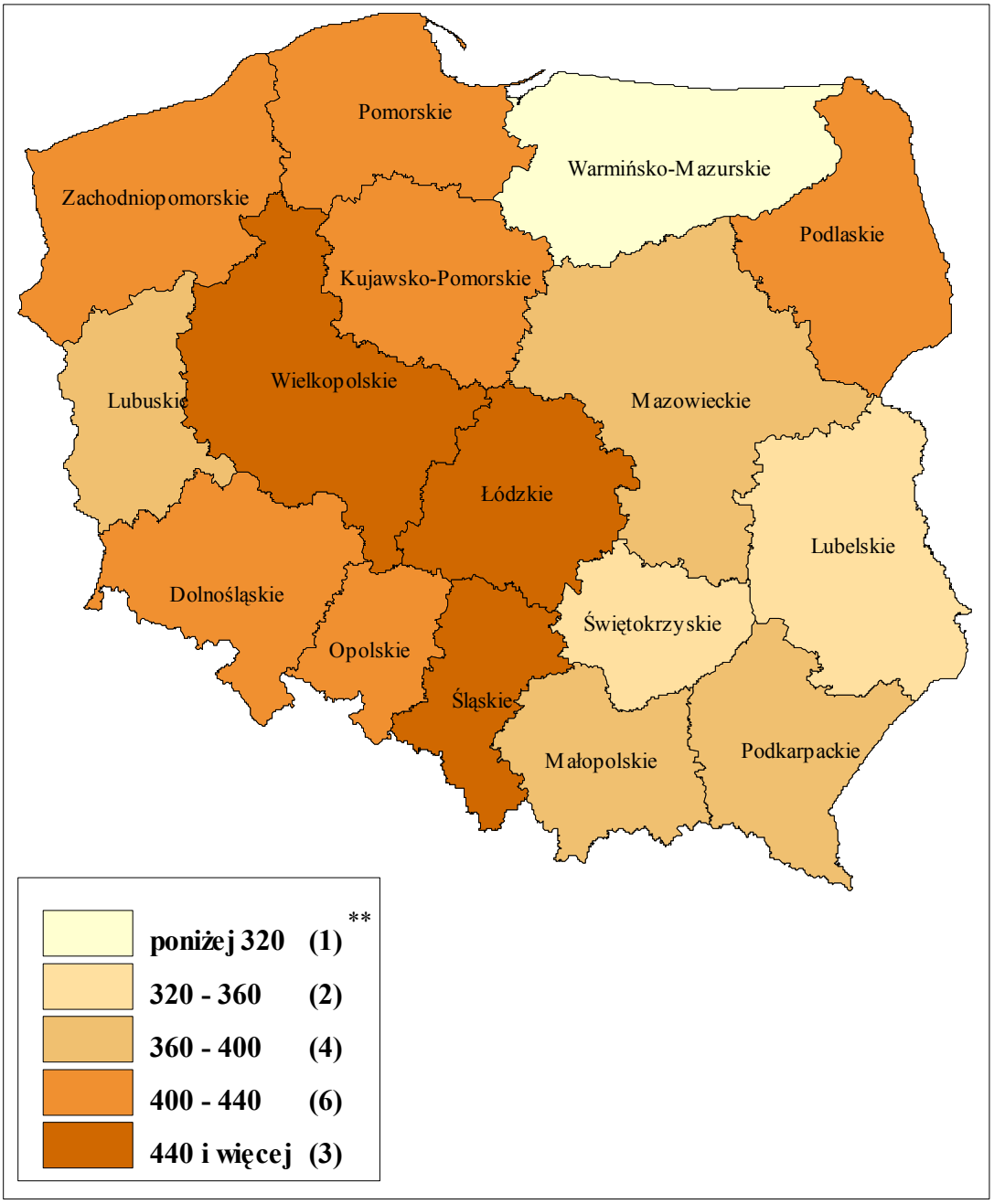


** przyporządkowanie do województw według miejsca zameldowania ubezpieczonego*
*** liczba województw*

**Rys.10 Liczba dni absencji chorobowej z tytułu zaburzeń psychicznych i zaburzeń zachowania osób ubezpieczonych w ZUS w przeliczeniu na 1 tys. ubezpieczonych zdrowotnie* według województw**

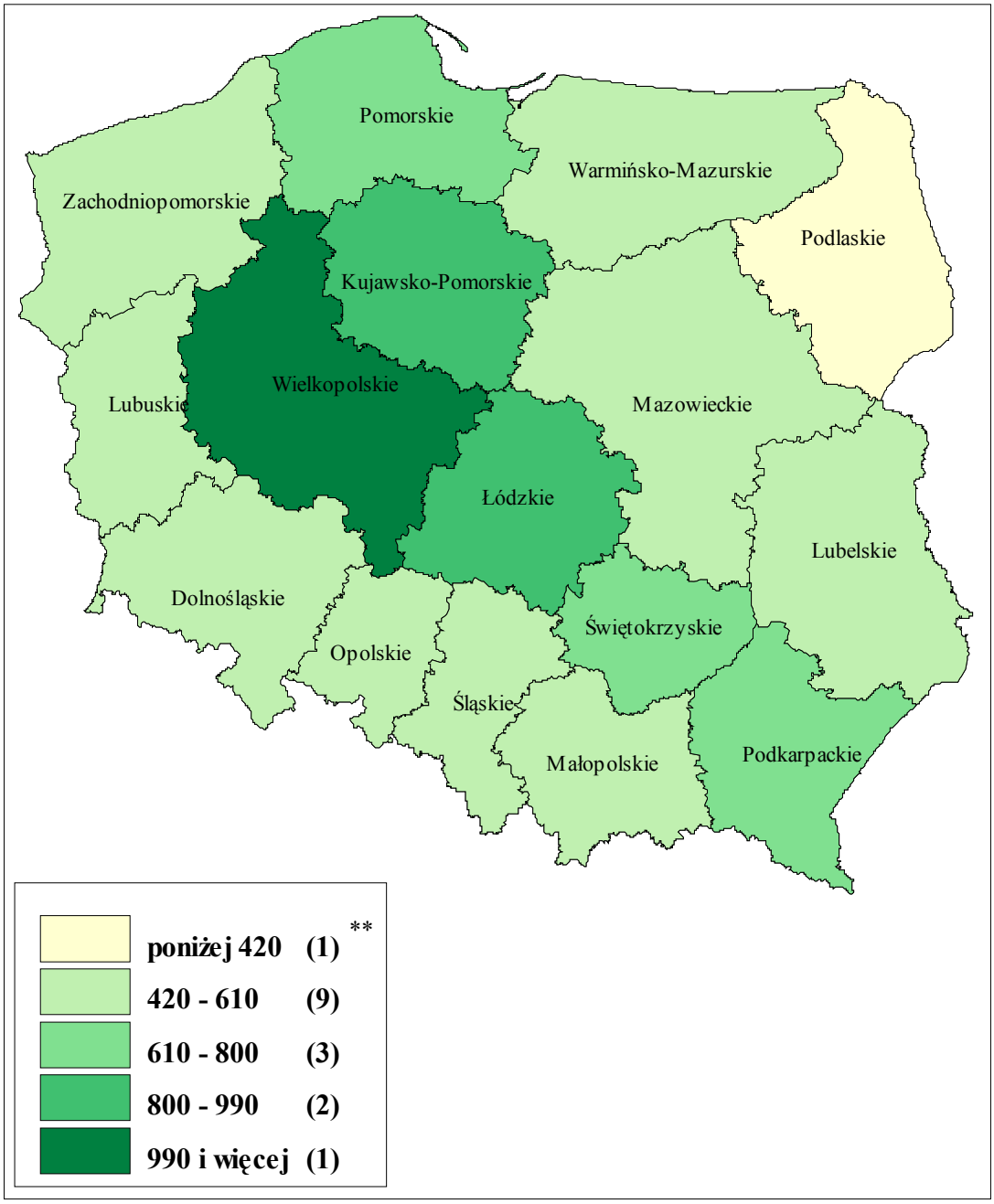


** przyporządkowanie do województw według miejsca zameldowania ubezpieczonego*
*** liczba województw*

**Rys.11 Liczba dni absencji chorobowej z tytułu chorób układu krążenia osób ubezpieczonych w ZUS w przeliczeniu na 1 tys. ubezpieczonych zdrowotnie* według województw**

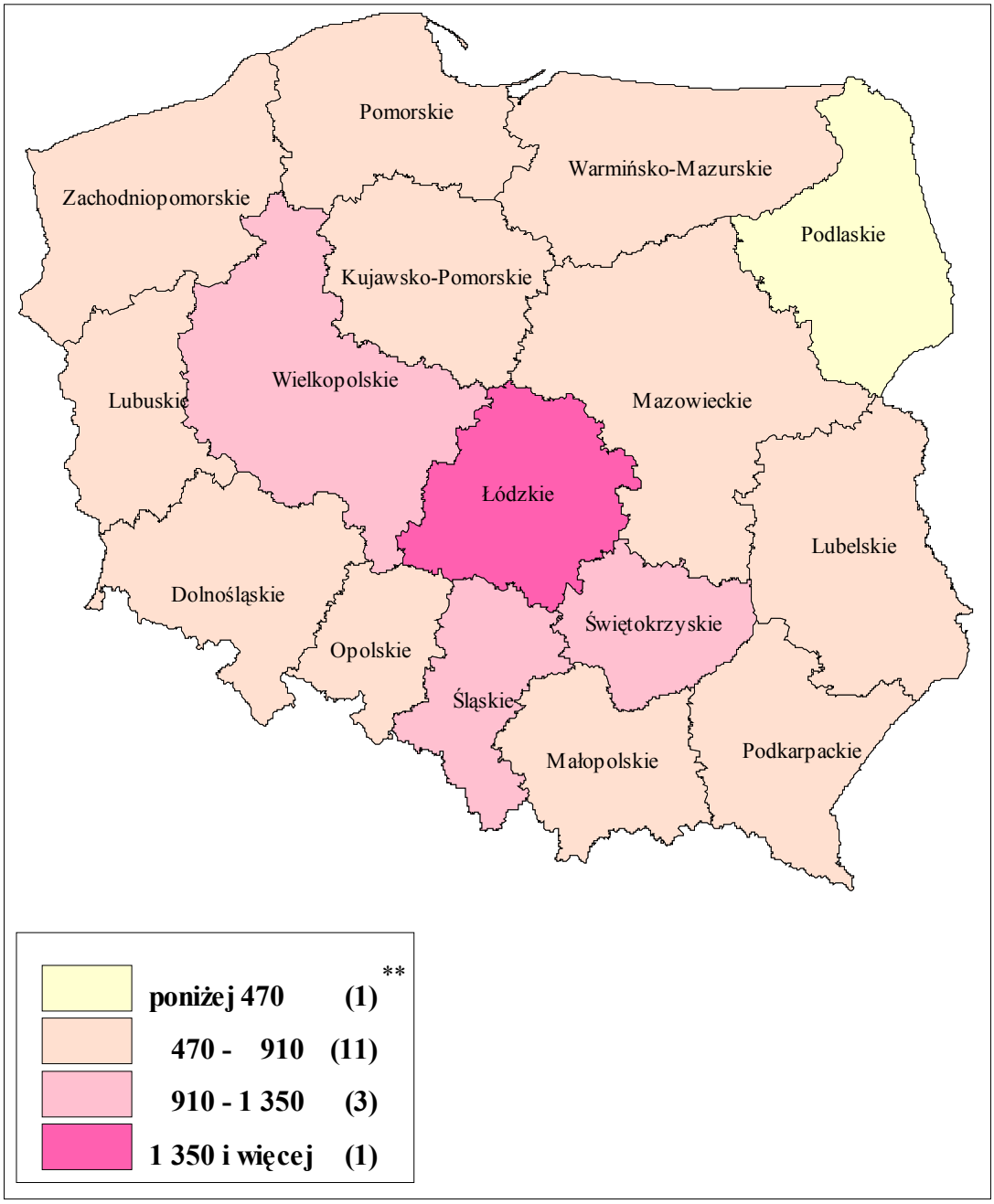


** przyporządkowanie do województw według miejsca zameldowania ubezpieczonego*
*** liczba województw*

**Rys.12 Liczba dni absencji chorobowej z tytułu chorób układu kostno-stawowego osób ubezpieczonych w ZUS w przeliczeniu na 1 tys. ubezpieczonych zdrowotnie* według województw**

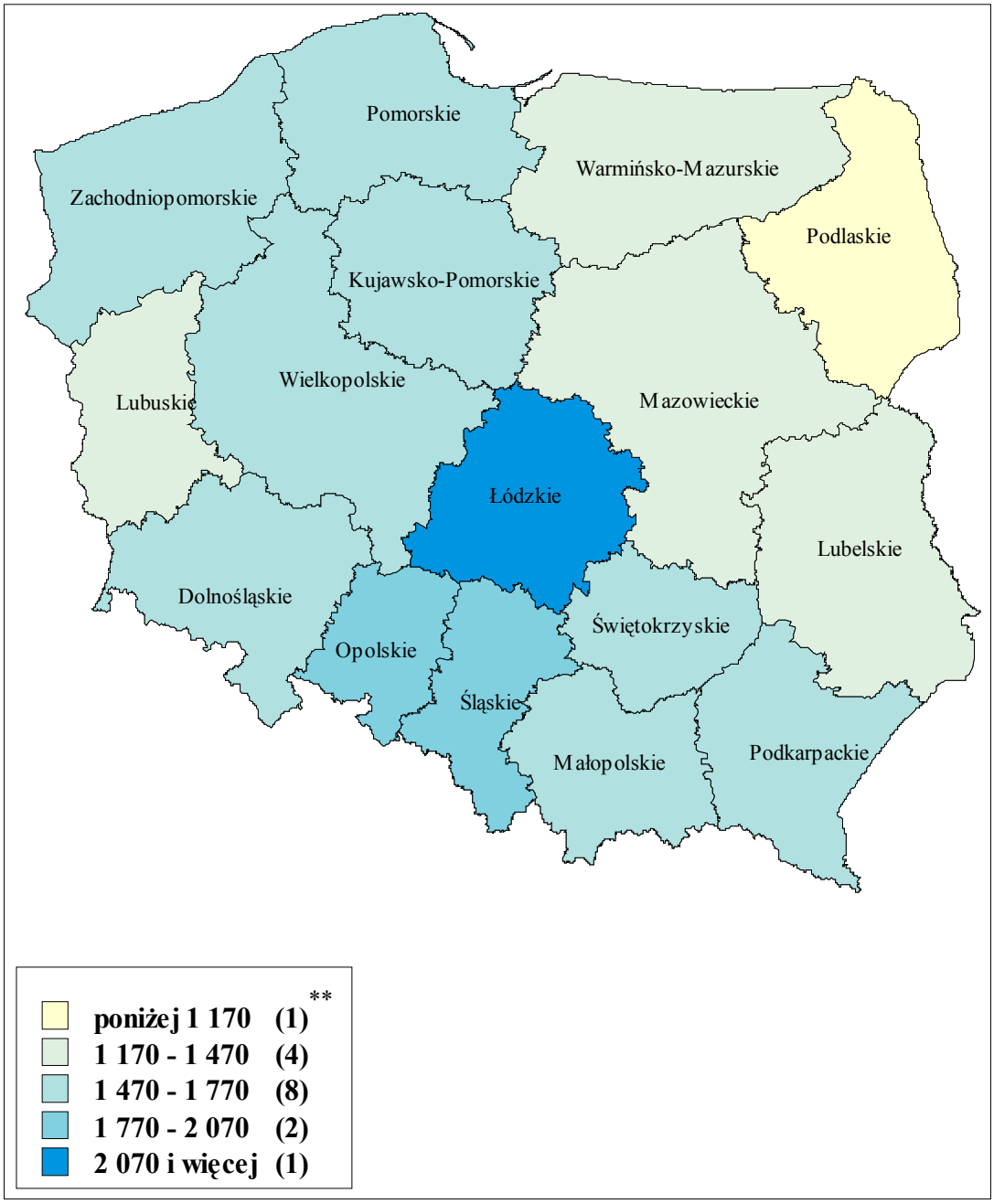


** przyporządkowanie do województw według miejsca zameldowania ubezpieczonego*
*** liczba województw*

TABL. 22 LICZBA ZWOLNIEŃ LEKARSKICH WYDANYCH Z TYTUŁU CHOROBY WŁASNEJ OSOBOM UBEZPIECZONYM W ZUS WEDŁUG GRUP CHOROBOWYCH

| Grupy chorobowe | Liczba zwolnień lekarskich w tys. | | | |
|---|---|---|---|---|
| | Ogółem | Mężczyźni | Kobiety | nieustalona płeć |
| **OGÓŁEM** | **17 591,3** | **8 689,2** | **8 885,2** | **16,9** |
| Niektóre choroby zakaźne i pasożytnicze | 270,1 | 141,4 | 128,4 | 0,3 |
| Nowotwory | 279,0 | 106,1 | 172,7 | 0,2 |
| Choroby krwi i narządów krwiotwórczych | 47,7 | 12,1 | 35,6 | 0,0 |
| Zaburzenia wydzielania wewnętrznego, stanu odżywiania i przemiany metabolicznej | 138,1 | 63,9 | 74,1 | 0,1 |
| Zaburzenia psychiczne i zaburzenia zachowania | 624,5 | 255,5 | 368,5 | 0,5 |
| Choroby układu nerwowego | 1 732,8 | 1 023,8 | 707,7 | 1,3 |
| Choroby oka i przydatków oka | 125,0 | 72,0 | 52,9 | 0,1 |
| Choroby ucha i wyrostka sutkowatego | 97,6 | 51,1 | 46,4 | 0,1 |
| Choroby układu krążenia | 932,1 | 584,4 | 347,1 | 0,6 |
| Choroby układu oddechowego | 4 954,3 | 2 427,5 | 2 520,5 | 6,3 |
| Choroby układu trawiennego | 1 133,4 | 652,9 | 479,5 | 1,0 |
| Choroby skóry i tkanki podskórnej | 217,7 | 125,6 | 91,9 | 0,2 |
| Choroby układu kostno-stawowego, mięśniowego i tkanki łącznej | 1 934,0 | 1 126,3 | 806,2 | 1,5 |
| Choroby układu moczowo-płciowego | 617,0 | 141,6 | 475,0 | 0,4 |
| Ciąża, poród i połóg | 1 613,7 | - | 1 613,7 | - |
| Niektóre stany rozpoczynające się w okresie okołoporodowym | 0,8 | - | 0,8 | - |
| Wady rozwojowe wrodzone, zniekształcenie i aberracje chromosomowe | 6,2 | 2,9 | 3,3 | 0,0 |

TABL. 22 LICZBA ZWOLNIEŃ LEKARSKICH WYDANYCH Z TYTUŁU CHOROBY WŁASNEJ OSOBOM UBEZPIECZONYM W ZUS WEDŁUG GRUP CHOROBOWYCH (dok.)

| Grupy chorobowe | Liczba zwolnień lekarskich w tys. | | | |
|---|---|---|---|---|
| | Ogółem | Mężczyźni | Kobiety | nieustalona płeć |
| Objawy, cechy chorobowe oraz nieprawidłowe wyniki badań klinicznych i laboratoryjnych jednostek chorobowych gdzie indziej niesklasyfikowane | 305,8 | 137,3 | 168,2 | 0,3 |
| Urazy, zatrucia i inne określone skutki działania czynników zewnętrznych | 2 187,1 | 1 595,5 | 589,4 | 2,2 |
| Zewnętrzne przyczyny zachorowań i zgonu | 27,5 | 15,3 | 12,2 | 0,0 |
| Czynniki wpływające na stan zdrowia i kontakt ze służbą zdrowia | 119,3 | 32,8 | 86,4 | 0,1 |
| nieustalona grupa chorobowa | 227,6 | 121,2 | 104,7 | 1,7 |

TABL. 23 LICZBA ZWOLNIEŃ LEKARSKICH WYDANYCH Z TYTUŁU CHOROBY WŁASNEJ OSOBOM UBEZPIECZONYM W ZUS WEDŁUG DŁUGOŚCI ABSENCJI CHOROBOWEJ ORAZ GRUP CHOROBOWYCH

| Grupy chorobowe | Ogółem liczba zwolnień lekarskich w tys. | z tego liczba zwolnień o orzeczonej długości absencji chorobowej w dniach: | | | | | | | | |
|---|---|---|---|---|---|---|---|---|---|---|
| | | 1-10 | 11-30 | 31-35 | 36-50 | 51-60 | 61-90 | 91-182 | 183 dni i więcej | nieustalona długość absencji |
| **OGÓŁEM** | **17 591,3** | **10 374,7** | **6 611,6** | **320,8** | **220,0** | **31,7** | **25,3** | **5,5** | **0,8** | **0,9** |
| Niektóre choroby zakaźne i pasożytnicze | 270,1 | 212,4 | 49,6 | 4,1 | 2,8 | 0,6 | 0,5 | 0,1 | 0,0 | 0,0 |
| Nowotwory | 279,0 | 68,2 | 142,4 | 22,6 | 35,4 | 5,2 | 4,5 | 0,7 | 0,0 | 0,0 |
| Choroby krwi i narządów krwiotwórczych | 47,7 | 22,7 | 22,9 | 1,2 | 0,8 | 0,1 | 0,0 | 0,0 | 0,0 | 0,0 |
| Zaburzenia wydzielania wewnętrznego, stanu odżywiania i przemiany metabolicznej | 138,1 | 50,7 | 76,1 | 7,2 | 3,8 | 0,2 | 0,1 | 0,0 | 0,0 | 0,0 |
| Zaburzenia psychiczne i zaburzenia zachowania | 624,5 | 202,0 | 393,9 | 16,4 | 8,4 | 2,2 | 1,5 | 0,1 | 0,0 | 0,0 |
| Choroby układu nerwowego | 1 732,8 | 961,9 | 746,1 | 15,3 | 7,3 | 1,1 | 0,7 | 0,2 | 0,1 | 0,1 |
| Choroby oka i przydatków oka | 125,0 | 79,2 | 39,6 | 4,4 | 1,6 | 0,1 | 0,1 | 0,0 | 0,0 | 0,0 |
| Choroby ucha i wyrostka sutkowatego | 97,6 | 69,9 | 26,1 | 0,8 | 0,7 | 0,1 | 0,0 | 0,0 | 0,0 | 0,0 |
| Choroby układu krążenia | 932,1 | 439,2 | 441,3 | 29,3 | 18,3 | 2,4 | 1,3 | 0,2 | 0,0 | 0,1 |
| Choroby układu oddechowego | 4 954,3 | 4 518,3 | 417,2 | 9,3 | 7,1 | 0,9 | 0,6 | 0,4 | 0,3 | 0,2 |
| Choroby układu trawiennego | 1 133,4 | 797,2 | 294,7 | 23,9 | 15,6 | 1,1 | 0,6 | 0,1 | 0,1 | 0,1 |
| Choroby skóry i tkanki podskórnej | 217,7 | 148,5 | 66,3 | 1,7 | 1,1 | 0,1 | 0,0 | 0,0 | 0,0 | 0,0 |

TABL. 23 LICZBA ZWOLNIEŃ LEKARSKICH WYDANYCH Z TYTUŁU CHOROBY WŁASNEJ OSOBOM UBEZPIECZONYM W ZUS WEDŁUG DŁUGOŚCI ABSENCJI CHOROBOWEJ ORAZ GRUP CHOROBOWYCH (dok.)

| Grupy chorobowe | Ogółem liczba zwolnień lekarskich w tys. | z tego liczba zwolnień o orzeczonej długości absencji chorobowej w dniach: | | | | | | | | |
|---|---|---|---|---|---|---|---|---|---|---|
| | | 1-10 | 11-30 | 31-35 | 36-50 | 51-60 | 61-90 | 91-182 | 183 dni i więcej | nieustalona długość absencji |
| Choroby układu kostno-stawowego, mięśniowego i tkanki łącznej | 1 934,0 | 925,9 | 934,5 | 36,9 | 26,5 | 4,6 | 4,1 | 1,3 | 0,1 | 0,1 |
| Choroby układu moczowo-płciowego | 617,0 | 367,1 | 229,4 | 9,4 | 10,3 | 0,4 | 0,3 | 0,1 | 0,0 | 0,0 |
| Ciąża, poród i połóg | 1 613,7 | 145,2 | 1 390,4 | 57,2 | 18,0 | 1,6 | 0,9 | 0,2 | 0,1 | 0,1 |
| Niektóre stany rozpoczynające się w okresie okołoporodowym | 0,8 | 0,4 | 0,4 | 0,0 | 0,0 | - | 0,0 | - | - | - |
| Wady rozwojowe wrodzone, zniekształcenie i aberracje chromosomowe | 6,2 | 2,0 | 3,4 | 0,4 | 0,3 | 0,0 | 0,1 | 0,0 | - | - |
| Objawy, cechy chorobowe oraz nieprawidłowe wyniki badań klinicznych i laboratoryjnych jednostek chorobowych gdzie indziej niesklasyfikowane | 305,8 | 247,2 | 56,1 | 1,4 | 0,9 | 0,1 | 0,1 | 0,0 | 0,0 | 0,0 |
| Urazy, zatrucia i inne określone skutki działania czynników zewnętrznych | 2 187,1 | 946,8 | 1 095,8 | 68,4 | 54,8 | 9,9 | 9,2 | 2,0 | 0,1 | 0,1 |
| Zewnętrzne przyczyny zachorowań i zgonu | 27,5 | 20,4 | 6,8 | 0,2 | 0,1 | 0,0 | 0,0 | 0,0 | - | 0,0 |
| Czynniki wpływające na stan zdrowia i kontakt ze służbą zdrowia | 119,3 | 51,8 | 62,6 | 2,9 | 1,6 | 0,3 | 0,1 | 0,0 | 0,0 | 0,0 |
| nieustalona grupa chorobowa | 227,6 | 97,7 | 116,0 | 7,8 | 4,6 | 0,7 | 0,6 | 0,1 | 0,0 | 0,1 |

TABL. 24 STRUKTURA ZWOLNIEŃ LEKARSKICH WYDANYCH Z TYTUŁU CHOROBY WŁASNEJ OSOBOM UBEZPIECZONYM W ZUS WEDŁUG DŁUGOŚCI ABSENCJI CHOROBOWEJ ORAZ GRUP CHOROBOWYCH

| Grupy chorobowe | Ogółem liczba zwolnień lekarskich | z tego liczba zwolnień o orzeczonej długości absencji chorobowej w dniach: | | | | | | | | |
|---|---|---|---|---|---|---|---|---|---|---|
| | | 1-10 | 11-30 | 31-35 | 36-50 | 51-60 | 61-90 | 91-182 | 183 dni i więcej | nieustalona długość absencji |
| **OGÓŁEM** | **100,0** | **59,0** | **37,6** | **1,8** | **1,3** | **0,2** | **0,1** | **0,0** | **0,0** | **0,0** |
| Niektóre choroby zakaźne i pasożytnicze | 100,0 | 78,6 | 18,4 | 1,5 | 1,1 | 0,2 | 0,2 | 0,0 | 0,0 | 0,0 |
| Nowotwory | 100,0 | 24,4 | 51,1 | 8,1 | 12,7 | 1,9 | 1,6 | 0,2 | 0,0 | 0,0 |
| Choroby krwi i narządów krwiotwórczych | 100,0 | 47,7 | 48,0 | 2,4 | 1,6 | 0,2 | 0,1 | 0,0 | 0,0 | 0,0 |
| Zaburzenia wydzielania wewnętrznego, stanu odżywiania i przemiany metabolicznej | 100,0 | 36,7 | 55,1 | 5,2 | 2,8 | 0,1 | 0,1 | 0,0 | 0,0 | 0,0 |
| Zaburzenia psychiczne i zaburzenia zachowania | 100,0 | 32,3 | 63,1 | 2,6 | 1,4 | 0,4 | 0,2 | 0,0 | 0,0 | 0,0 |
| Choroby układu nerwowego | 100,0 | 55,5 | 43,1 | 0,9 | 0,4 | 0,1 | 0,0 | 0,0 | 0,0 | 0,0 |
| Choroby oka i przydatków oka | 100,0 | 63,4 | 31,7 | 3,5 | 1,2 | 0,1 | 0,1 | 0,0 | 0,0 | 0,0 |
| Choroby ucha i wyrostka sutkowatego | 100,0 | 71,6 | 26,8 | 0,8 | 0,7 | 0,1 | 0,0 | 0,0 | 0,0 | 0,0 |
| Choroby układu krążenia | 100,0 | 47,1 | 47,4 | 3,1 | 2,0 | 0,3 | 0,1 | 0,0 | 0,0 | 0,0 |
| Choroby układu oddechowego | 100,0 | 91,2 | 8,4 | 0,2 | 0,2 | 0,0 | 0,0 | 0,0 | 0,0 | 0,0 |
| Choroby układu trawiennego | 100,0 | 70,3 | 26,0 | 2,1 | 1,4 | 0,1 | 0,1 | 0,0 | 0,0 | 0,0 |
| Choroby skóry i tkanki podskórnej | 100,0 | 68,2 | 30,4 | 0,8 | 0,5 | 0,1 | 0,0 | 0,0 | 0,0 | 0,0 |

TABL. 24 STRUKTURA ZWOLNIEŃ LEKARSKICH WYDANYCH Z TYTUŁU CHOROBY WŁASNEJ OSOBOM UBEZPIECZONYM W ZUS WEDŁUG DŁUGOŚCI ABSENCJI CHOROBOWEJ ORAZ GRUP CHOROBOWYCH (dok.)

| Grupy chorobowe | Ogółem liczba zwolnień lekarskich | z tego liczba zwolnień o orzeczonej długości absencji chorobowej w dniach: | | | | | | | | |
|---|---|---|---|---|---|---|---|---|---|---|
| | | 1-10 | 11-30 | 31-35 | 36-50 | 51-60 | 61-90 | 91-182 | 183 dni i więcej | nieustalona długość absencji |
| Choroby układu kostno-stawowego, mięśniowego i tkanki łącznej | 100,0 | 47,9 | 48,3 | 1,9 | 1,4 | 0,2 | 0,2 | 0,1 | 0,0 | 0,0 |
| Choroby układu moczowo-płciowego | 100,0 | 59,5 | 37,2 | 1,5 | 1,7 | 0,1 | 0,0 | 0,0 | 0,0 | 0,0 |
| Ciąża, poród i połóg | 100,0 | 9,0 | 86,2 | 3,5 | 1,1 | 0,1 | 0,1 | 0,0 | 0,0 | 0,0 |
| Niektóre stany rozpoczynające się w okresie okołoporodowym | 100,0 | 44,0 | 49,7 | 2,7 | 3,3 | - | 0,3 | - | - | - |
| Wady rozwojowe wrodzone, zniekształcenie i aberracje chromosomowe | 100,0 | 32,5 | 54,8 | 5,6 | 5,5 | 0,8 | 0,7 | 0,1 | - | - |
| Objawy, cechy chorobowe oraz nieprawidłowe wyniki badań klinicznych i laboratoryjnych jednostek chorobowych gdzie indziej niesklasyfikowane | 100,0 | 80,8 | 18,4 | 0,5 | 0,3 | 0,0 | 0,0 | 0,0 | 0,0 | 0,0 |
| Urazy, zatrucia i inne określone skutki działania czynników zewnętrznych | 100,0 | 43,3 | 50,1 | 3,1 | 2,5 | 0,5 | 0,4 | 0,1 | 0,0 | 0,0 |
| Zewnętrzne przyczyny zachorowań i zgonu | 100,0 | 74,0 | 24,7 | 0,8 | 0,4 | 0,1 | 0,0 | 0,0 | - | 0,0 |
| Czynniki wpływające na stan zdrowia i kontakt ze służbą zdrowia | 100,0 | 43,4 | 52,5 | 2,5 | 1,3 | 0,2 | 0,1 | 0,0 | 0,0 | 0,0 |
| nieustalona grupa chorobowa | 100,0 | 42,9 | 51,0 | 3,4 | 2,0 | 0,3 | 0,3 | 0,1 | 0,0 | 0,0 |

TABL. 25 LICZBA ZWOLNIEŃ LEKARSKICH WYDANYCH Z TYTUŁU CHOROBY WŁASNEJ OSOBOM UBEZPIECZONYM W ZUS WEDŁUG GRUP CHOROBOWYCH ORAZ WOJEWÓDZTW

| Województwa | Ogółem liczba zwolnień lekarskich w tys. | z tego grupy chorobowe: | | | | | | | | | | |
|---|---|---|---|---|---|---|---|---|---|---|---|---|
| | | niektóre choroby zakaźne i pasożytnicze | nowotwory | choroby krwi i narządów krwiotwórczych | zaburzenia wydzielania wewnętrznego | zaburzenia psychiczne i zaburzenia zachowania | choroby układu nerwowego | choroby oka i przydatków oka | choroby ucha i wyrostka sutkowatego | choroby układu krążenia | choroby układu oddechowego | choroby układu trawiennego |
| **OGÓŁEM** | **17 591,3** | **270,1** | **279,0** | **47,7** | **138,1** | **624,5** | **1 732,8** | **125,0** | **97,6** | **932,1** | **4 954,3** | **1 133,4** |
| Dolnośląskie | 1 290,1 | 20,3 | 21,9 | 4,1 | 9,7 | 34,3 | 134,2 | 9,2 | 7,9 | 56,6 | 384,4 | 83,9 |
| Kujawsko-pomorskie | 880,3 | 12,8 | 14,2 | 2,5 | 7,0 | 42,2 | 97,3 | 5,2 | 4,2 | 47,6 | 214,5 | 57,5 |
| Lubelskie | 716,6 | 13,8 | 9,9 | 2,0 | 5,6 | 19,1 | 77,1 | 5,1 | 4,1 | 37,5 | 205,0 | 44,1 |
| Lubuskie | 403,5 | 4,9 | 6,8 | 1,2 | 3,3 | 16,1 | 36,5 | 2,7 | 1,8 | 19,6 | 109,6 | 26,4 |
| Łódzkie | 1 304,5 | 15,8 | 19,6 | 3,3 | 13,3 | 55,9 | 158,7 | 7,5 | 6,2 | 95,6 | 323,1 | 94,2 |
| Małopolskie | 1 349,5 | 19,3 | 20,7 | 3,6 | 9,0 | 45,7 | 118,3 | 10,5 | 8,0 | 71,7 | 388,1 | 78,0 |
| Mazowieckie | 2 043,9 | 41,8 | 33,6 | 5,7 | 16,6 | 63,0 | 168,0 | 15,0 | 12,1 | 97,5 | 670,0 | 121,4 |
| Opolskie | 402,0 | 4,3 | 6,9 | 1,0 | 2,5 | 11,3 | 32,8 | 3,2 | 2,5 | 20,4 | 118,2 | 28,8 |
| Podkarpackie | 811,7 | 10,3 | 11,8 | 2,2 | 5,4 | 32,8 | 96,7 | 5,8 | 4,3 | 47,2 | 212,5 | 48,8 |
| Podlaskie | 375,6 | 6,1 | 6,7 | 0,8 | 2,5 | 10,1 | 39,1 | 2,6 | 2,3 | 13,4 | 113,4 | 24,0 |
| Pomorskie | 991,7 | 16,0 | 15,9 | 3,1 | 7,1 | 37,6 | 109,0 | 6,5 | 4,2 | 43,7 | 296,6 | 53,9 |
| Śląskie | 2 603,3 | 38,5 | 41,2 | 6,3 | 20,1 | 75,9 | 226,2 | 22,8 | 15,1 | 147,5 | 750,0 | 189,7 |
| Świętokrzyskie | 516,4 | 4,7 | 7,3 | 1,3 | 4,6 | 20,2 | 57,8 | 4,0 | 3,0 | 32,4 | 132,0 | 35,6 |
| Warmińsko-mazurskie | 486,5 | 6,7 | 7,9 | 1,2 | 3,8 | 17,1 | 53,4 | 2,4 | 3,0 | 20,8 | 120,5 | 29,8 |
| Wielkopolskie | 1 643,3 | 25,4 | 27,0 | 4,9 | 13,7 | 88,1 | 168,5 | 9,0 | 8,3 | 90,7 | 418,9 | 106,8 |
| Zachodniopomorskie | 666,6 | 12,9 | 12,0 | 1,7 | 5,5 | 21,6 | 56,9 | 5,6 | 4,3 | 33,8 | 180,9 | 36,3 |
| nieustalone województwo | 1 105,8 | 16,5 | 15,6 | 2,8 | 8,4 | 33,5 | 102,3 | 7,9 | 6,3 | 56,1 | 316,6 | 74,2 |

TABL. 25 LICZBA ZWOLNIEŃ LEKARSKICH WYDANYCH Z TYTUŁU CHOROBY WŁASNEJ OSOBOM UBEZPIECZONYM W ZUS WEDŁUG GRUP CHOROBOWYCH ORAZ WOJEWÓDZTW (dok.)

| Województwa | z tego grupy chorobowe: | | | | | | | | | | |
|---|---|---|---|---|---|---|---|---|---|---|---|
| | choroby skóry i tkanki podskórnej | choroby układu kostno-stawowego, mięśniowego i tkanki łącznej | choroby układu moczowo-płciowego | ciąża, poród i połóg | niektóre stany rozpoczynające się w okresie około-porodowym | wady rozwojowe wrodzone | objawy, cechy chorobowe gdzie indziej niesklasyfikowane | urazy, zatrucia | zewnętrzne przyczyny zachorowań i zgonu | czynniki wpływające na stan zdrowia | nieustalona grupa chorobowa |
| **OGÓŁEM** | **217,7** | **1 934,0** | **617,0** | **1 613,7** | **0,8** | **6,2** | **305,8** | **2 187,1** | **27,5** | **119,3** | **227,6** |
| Dolnośląskie | 16,2 | 135,5 | 41,5 | 103,8 | 0,1 | 0,5 | 22,4 | 182,5 | 2,1 | 6,7 | 12,3 |
| Kujawsko-pomorskie | 11,9 | 99,4 | 30,6 | 86,5 | 0,1 | 0,4 | 20,8 | 107,7 | 1,7 | 6,1 | 10,1 |
| Lubelskie | 8,7 | 64,6 | 26,5 | 68,3 | 0,0 | 0,2 | 12,1 | 96,8 | 1,0 | 3,5 | 11,6 |
| Lubuskie | 5,0 | 44,7 | 15,4 | 43,5 | 0,0 | 0,1 | 6,8 | 52,1 | 0,8 | 2,2 | 4,0 |
| Łódzkie | 12,3 | 146,3 | 48,0 | 117,4 | 0,1 | 0,4 | 18,4 | 142,1 | 1,8 | 3,3 | 21,2 |
| Małopolskie | 15,6 | 167,5 | 43,8 | 137,6 | 0,1 | 0,5 | 18,2 | 163,1 | 1,9 | 9,2 | 19,1 |
| Mazowieckie | 22,0 | 192,4 | 76,2 | 215,0 | 0,1 | 0,7 | 41,4 | 208,7 | 2,9 | 10,2 | 29,6 |
| Opolskie | 4,8 | 48,7 | 13,4 | 30,5 | 0,0 | 0,1 | 7,6 | 54,8 | 0,5 | 3,1 | 6,6 |
| Podkarpackie | 11,3 | 102,7 | 30,5 | 71,3 | 0,1 | 0,4 | 9,9 | 98,9 | 1,1 | 2,8 | 4,9 |
| Podlaskie | 4,9 | 34,1 | 12,5 | 34,8 | 0,0 | 0,1 | 7,1 | 56,0 | 0,6 | 1,6 | 2,9 |
| Pomorskie | 12,0 | 98,0 | 32,2 | 93,7 | 0,0 | 0,3 | 17,3 | 120,0 | 1,8 | 7,2 | 15,6 |
| Śląskie | 35,5 | 302,0 | 80,7 | 200,2 | 0,1 | 0,9 | 43,8 | 346,4 | 4,2 | 25,6 | 30,6 |
| Świętokrzyskie | 5,8 | 64,6 | 23,7 | 40,7 | 0,0 | 0,2 | 5,9 | 62,0 | 0,6 | 4,6 | 5,4 |
| Warmińsko-mazurskie | 6,8 | 56,6 | 16,0 | 49,4 | 0,0 | 0,2 | 10,8 | 69,3 | 0,9 | 3,4 | 6,5 |
| Wielkopolskie | 21,1 | 166,4 | 64,6 | 170,5 | 0,1 | 0,6 | 29,1 | 193,5 | 2,5 | 11,0 | 22,6 |
| Zachodniopomorskie | 8,6 | 84,4 | 24,7 | 60,7 | 0,0 | 0,2 | 13,9 | 80,1 | 1,3 | 11,7 | 9,5 |
| nieustalone województwo | 15,2 | 126,1 | 36,7 | 89,8 | 0,0 | 0,4 | 20,3 | 153,1 | 1,8 | 7,1 | 15,1 |

TABL. 26 STRUKTURA ZWOLNIEŃ LEKARSKICH WYDANYCH Z TYTUŁU CHOROBY WŁASNEJ OSOBOM UBEZPIECZONYM W ZUS WEDŁUG WOJEWÓDZTW ORAZ GRUP CHOROBOWYCH

| Województwa | Ogółem liczba zwolnień lekarskich | z tego grupy chorobowe: | | | | | | | | | | |
|---|---|---|---|---|---|---|---|---|---|---|---|---|
| | | niektóre choroby zakaźne i pasożytnicze | nowotwory | choroby krwi i narządów krwiotwórczych | zaburzenia wydzielania wewnętrznego | zaburzenia psychiczne i zaburzenia zachowania | choroby układu nerwowego | choroby oka i przydatków oka | choroby ucha i wyrostka sutkowatego | choroby układu krążenia | choroby układu oddechowego | choroby układu trawiennego |
| **OGÓŁEM** | **100,0** | **100,0** | **100,0** | **100,0** | **100,0** | **100,0** | **100,0** | **100,0** | **100,0** | **100,0** | **100,0** | **100,0** |
| Dolnośląskie | 7,3 | 7,5 | 7,9 | 8,6 | 7,0 | 5,5 | 7,7 | 7,4 | 8,0 | 6,1 | 7,8 | 7,4 |
| Kujawsko-pomorskie | 5,0 | 4,7 | 5,1 | 5,2 | 5,1 | 6,8 | 5,6 | 4,2 | 4,3 | 5,1 | 4,3 | 5,1 |
| Lubelskie | 4,1 | 5,1 | 3,6 | 4,2 | 4,1 | 3,1 | 4,4 | 4,0 | 4,2 | 4,0 | 4,1 | 3,9 |
| Lubuskie | 2,3 | 1,8 | 2,4 | 2,4 | 2,4 | 2,6 | 2,1 | 2,1 | 1,9 | 2,1 | 2,2 | 2,3 |
| Łódzkie | 7,4 | 5,9 | 7,0 | 7,0 | 9,6 | 8,9 | 9,2 | 6,0 | 6,3 | 10,3 | 6,5 | 8,3 |
| Małopolskie | 7,7 | 7,1 | 7,4 | 7,6 | 6,5 | 7,3 | 6,8 | 8,4 | 8,2 | 7,7 | 7,8 | 6,9 |
| Mazowieckie | 11,6 | 15,5 | 12,0 | 11,9 | 12,0 | 10,1 | 9,7 | 12,0 | 12,4 | 10,5 | 13,5 | 10,7 |
| Opolskie | 2,3 | 1,6 | 2,5 | 2,0 | 1,8 | 1,8 | 1,9 | 2,5 | 2,6 | 2,2 | 2,4 | 2,5 |
| Podkarpackie | 4,6 | 3,8 | 4,2 | 4,7 | 3,9 | 5,2 | 5,6 | 4,7 | 4,4 | 5,1 | 4,3 | 4,3 |
| Podlaskie | 2,1 | 2,3 | 2,4 | 1,6 | 1,8 | 1,6 | 2,3 | 2,1 | 2,4 | 1,4 | 2,3 | 2,1 |
| Pomorskie | 5,6 | 5,9 | 5,7 | 6,5 | 5,1 | 6,0 | 6,3 | 5,2 | 4,3 | 4,7 | 6,0 | 4,8 |
| Śląskie | 14,8 | 14,3 | 14,8 | 13,2 | 14,6 | 12,2 | 13,1 | 18,2 | 15,5 | 15,8 | 15,1 | 16,7 |
| Świętokrzyskie | 2,9 | 1,7 | 2,6 | 2,8 | 3,3 | 3,2 | 3,3 | 3,2 | 3,1 | 3,5 | 2,7 | 3,2 |
| Warmińsko-mazurskie | 2,8 | 2,5 | 2,8 | 2,5 | 2,8 | 2,7 | 3,1 | 2,0 | 3,1 | 2,2 | 2,4 | 2,6 |
| Wielkopolskie | 9,4 | 9,4 | 9,7 | 10,4 | 9,9 | 14,1 | 9,7 | 7,2 | 8,5 | 9,7 | 8,5 | 9,4 |
| Zachodniopomorskie | 3,8 | 4,8 | 4,3 | 3,5 | 4,0 | 3,5 | 3,3 | 4,5 | 4,5 | 3,6 | 3,7 | 3,2 |
| nieustalone województwo | 6,3 | 6,1 | 5,6 | 5,9 | 6,1 | 5,4 | 5,9 | 6,3 | 6,3 | 6,0 | 6,4 | 6,6 |

TABL. 26 STRUKTURA ZWOLNIEŃ LEKARSKICH WYDANYCH Z TYTUŁU CHOROBY WŁASNEJ OSOBOM UBEZPIECZONYM W ZUS WEDŁUG WOJEWÓDZTW ORAZ GRUP CHOROBOWYCH (dok.)

| Województwa | z tego grupy chorobowe: | | | | | | | | | | |
|---|---|---|---|---|---|---|---|---|---|---|---|
| | choroby skóry i tkanki podskórnej | choroby układu kostno-stawowego, mięśniowego i tkanki łącznej | choroby układu moczowo-płciowego | ciąża, poród i połóg | niektóre stany rozpoczynające się w okresie około-porodowym | wady rozwojowe wrodzone | objawy, cechy chorobowe gdzie indziej niesklasyfikowane | urazy, zatrucia | zewnętrzne przyczyny zachorowań i zgonu | czynniki wpływające na stan zdrowia | nieustalona grupa chorobowa |
| **OGÓŁEM** | **100,0** | **100,0** | **100,0** | **100,0** | **100,0** | **100,0** | **100,0** | **100,0** | **100,0** | **100,0** | **100,0** |
| Dolnośląskie | 7,4 | 7,0 | 6,7 | 6,4 | 6,8 | 8,1 | 7,3 | 8,3 | 7,8 | 5,6 | 5,4 |
| Kujawsko-pomorskie | 5,5 | 5,1 | 5,0 | 5,4 | 9,0 | 5,7 | 6,8 | 4,9 | 6,0 | 5,1 | 4,5 |
| Lubelskie | 4,0 | 3,3 | 4,3 | 4,2 | 4,1 | 2,8 | 4,0 | 4,4 | 3,7 | 2,9 | 5,1 |
| Lubuskie | 2,3 | 2,3 | 2,5 | 2,7 | 3,0 | 2,2 | 2,2 | 2,4 | 2,8 | 1,9 | 1,7 |
| Łódzkie | 5,7 | 7,6 | 7,8 | 7,3 | 6,5 | 6,7 | 6,0 | 6,5 | 6,5 | 2,8 | 9,3 |
| Małopolskie | 7,2 | 8,7 | 7,1 | 8,5 | 8,2 | 8,6 | 6,0 | 7,5 | 7,0 | 7,7 | 8,4 |
| Mazowieckie | 10,1 | 10,0 | 12,4 | 13,3 | 16,4 | 10,6 | 13,5 | 9,5 | 10,7 | 8,6 | 13,0 |
| Opolskie | 2,2 | 2,5 | 2,2 | 1,9 | 1,5 | 1,5 | 2,5 | 2,5 | 1,7 | 2,6 | 2,9 |
| Podkarpackie | 5,2 | 5,3 | 4,9 | 4,4 | 6,0 | 6,9 | 3,2 | 4,5 | 4,1 | 2,4 | 2,2 |
| Podlaskie | 2,2 | 1,8 | 2,0 | 2,1 | 0,4 | 1,8 | 2,3 | 2,6 | 2,2 | 1,3 | 1,3 |
| Pomorskie | 5,5 | 5,1 | 5,2 | 5,8 | 5,3 | 4,6 | 5,7 | 5,5 | 6,4 | 6,1 | 6,8 |
| Śląskie | 16,3 | 15,6 | 13,1 | 12,4 | 10,8 | 15,4 | 14,3 | 15,8 | 15,2 | 21,4 | 13,4 |
| Świętokrzyskie | 2,7 | 3,3 | 3,8 | 2,5 | 2,3 | 2,8 | 1,9 | 2,8 | 2,0 | 3,9 | 2,4 |
| Warmińsko-mazurskie | 3,1 | 2,9 | 2,6 | 3,1 | 1,7 | 2,7 | 3,5 | 3,2 | 3,3 | 2,8 | 2,8 |
| Wielkopolskie | 9,7 | 8,6 | 10,5 | 10,6 | 7,7 | 10,2 | 9,5 | 8,9 | 9,2 | 9,2 | 10,0 |
| Zachodniopomorskie | 3,9 | 4,4 | 4,0 | 3,8 | 5,1 | 2,8 | 4,6 | 3,7 | 4,8 | 9,8 | 4,2 |
| nieustalone województwo | 7,0 | 6,5 | 5,9 | 5,6 | 5,2 | 6,6 | 6,7 | 7,0 | 6,6 | 5,9 | 6,6 |

TABL. 27 STRUKTURA ZWOLNIEŃ LEKARSKICH WYDANYCH Z TYTUŁU CHOROBY WŁASNEJ OSOBOM UBEZPIECZONYM W ZUS WEDŁUG GRUP CHOROBOWYCH ORAZ WOJEWÓDZTW

| Województwa | Ogółem liczba zwolnień lekarskich | z tego grupy chorobowe: | | | | | | | | | | |
|---|---|---|---|---|---|---|---|---|---|---|---|---|
| | | niektóre choroby zakaźne i pasożytnicze | nowotwory | choroby krwi i narządów krwiotwórczych | zaburzenia wydzielania wewnętrznego | zaburzenia psychiczne i zaburzenia zachowania | choroby układu nerwowego | choroby oka i przydatków oka | choroby ucha i wyrostka sutkowatego | choroby układu krążenia | choroby układu oddechowego | choroby układu trawiennego |
| **OGÓŁEM** | **100,0** | **1,5** | **1,6** | **0,3** | **0,8** | **3,5** | **9,9** | **0,7** | **0,6** | **5,3** | **28,2** | **6,4** |
| Dolnośląskie | 100,0 | 1,6 | 1,7 | 0,3 | 0,8 | 2,7 | 10,4 | 0,7 | 0,6 | 4,4 | 29,8 | 6,5 |
| Kujawsko-pomorskie | 100,0 | 1,4 | 1,6 | 0,3 | 0,8 | 4,8 | 11,1 | 0,6 | 0,5 | 5,4 | 24,4 | 6,5 |
| Lubelskie | 100,0 | 1,9 | 1,4 | 0,3 | 0,8 | 2,7 | 10,8 | 0,7 | 0,6 | 5,2 | 28,6 | 6,2 |
| Lubuskie | 100,0 | 1,2 | 1,7 | 0,3 | 0,8 | 4,0 | 9,0 | 0,7 | 0,5 | 4,9 | 27,2 | 6,5 |
| Łódzkie | 100,0 | 1,2 | 1,5 | 0,3 | 1,0 | 4,3 | 12,2 | 0,6 | 0,5 | 7,3 | 24,8 | 7,2 |
| Małopolskie | 100,0 | 1,4 | 1,5 | 0,3 | 0,7 | 3,4 | 8,8 | 0,8 | 0,6 | 5,3 | 28,8 | 5,8 |
| Mazowieckie | 100,0 | 2,1 | 1,7 | 0,3 | 0,8 | 3,1 | 8,2 | 0,7 | 0,6 | 4,8 | 32,8 | 5,9 |
| Opolskie | 100,0 | 1,1 | 1,7 | 0,2 | 0,6 | 2,8 | 8,2 | 0,8 | 0,6 | 5,1 | 29,4 | 7,2 |
| Podkarpackie | 100,0 | 1,3 | 1,4 | 0,3 | 0,7 | 4,0 | 11,9 | 0,7 | 0,5 | 5,8 | 26,2 | 6,0 |
| Podlaskie | 100,0 | 1,6 | 1,8 | 0,2 | 0,7 | 2,7 | 10,4 | 0,7 | 0,6 | 3,6 | 30,2 | 6,4 |
| Pomorskie | 100,0 | 1,6 | 1,6 | 0,3 | 0,7 | 3,8 | 11,0 | 0,7 | 0,4 | 4,4 | 29,9 | 5,4 |
| Śląskie | 100,0 | 1,5 | 1,6 | 0,2 | 0,8 | 2,9 | 8,7 | 0,9 | 0,6 | 5,7 | 28,8 | 7,3 |
| Świętokrzyskie | 100,0 | 0,9 | 1,4 | 0,3 | 0,9 | 3,9 | 11,2 | 0,8 | 0,6 | 6,3 | 25,6 | 6,9 |
| Warmińsko-mazurskie | 100,0 | 1,4 | 1,6 | 0,2 | 0,8 | 3,5 | 11,0 | 0,5 | 0,6 | 4,3 | 24,8 | 6,1 |
| Wielkopolskie | 100,0 | 1,5 | 1,6 | 0,3 | 0,8 | 5,4 | 10,3 | 0,5 | 0,5 | 5,5 | 25,5 | 6,5 |
| Zachodniopomorskie | 100,0 | 1,9 | 1,8 | 0,3 | 0,8 | 3,2 | 8,5 | 0,8 | 0,7 | 5,1 | 27,2 | 5,4 |
| nieustalone województwo | 100,0 | 1,5 | 1,4 | 0,3 | 0,8 | 3,0 | 9,3 | 0,7 | 0,6 | 5,1 | 28,6 | 6,7 |

TABL. 27 STRUKTURA ZWOLNIEŃ LEKARSKICH WYDANYCH Z TYTUŁU CHOROBY WŁASNEJ OSOBOM UBEZPIECZONYM W ZUS WEDŁUG GRUP CHOROBOWYCH ORAZ WOJEWÓDZTW (dok.)

| Województwa | z tego grupy chorobowe: | | | | | | | | | | |
|---|---|---|---|---|---|---|---|---|---|---|---|
| | choroby skóry i tkanki pod-skórnej | choroby układu kostno-stawowego, mięśniowego i tkanki łącznej | choroby układu moczowo-płciowego | ciąża, poród i połóg | niektóre stany rozpoczynające się w okresie około-porodowym | wady rozwojowe wrodzone | objawy, cechy chorobowe gdzie indziej niesklasyfi-kowane | urazy, zatrucia | zewnętrzne przyczyny zachorowań i zgonu | czynniki wpływające na stan zdrowia | nieustalona grupa chorobowa |
| **OGÓŁEM** | **1,2** | **11,0** | **3,5** | **9,2** | **0,0** | **0,0** | **1,7** | **12,4** | **0,2** | **0,7** | **1,3** |
| Dolnośląskie | 1,3 | 10,5 | 3,2 | 8,0 | 0,0 | 0,0 | 1,7 | 14,1 | 0,2 | 0,5 | 1,0 |
| Kujawsko-pomorskie | 1,3 | 11,3 | 3,5 | 9,8 | 0,0 | 0,0 | 2,4 | 12,2 | 0,2 | 0,7 | 1,2 |
| Lubelskie | 1,2 | 9,0 | 3,7 | 9,5 | 0,0 | 0,0 | 1,7 | 13,5 | 0,1 | 0,5 | 1,6 |
| Lubuskie | 1,2 | 11,1 | 3,8 | 10,8 | 0,0 | 0,0 | 1,7 | 12,9 | 0,2 | 0,5 | 1,0 |
| Łódzkie | 0,9 | 11,2 | 3,7 | 9,0 | 0,0 | 0,0 | 1,4 | 10,9 | 0,1 | 0,3 | 1,6 |
| Małopolskie | 1,2 | 12,4 | 3,2 | 10,2 | 0,0 | 0,0 | 1,3 | 12,1 | 0,1 | 0,7 | 1,4 |
| Mazowieckie | 1,1 | 9,4 | 3,7 | 10,5 | 0,0 | 0,0 | 2,0 | 10,2 | 0,1 | 0,5 | 1,5 |
| Opolskie | 1,2 | 12,1 | 3,3 | 7,6 | 0,0 | 0,0 | 1,9 | 13,6 | 0,1 | 0,8 | 1,7 |
| Podkarpackie | 1,4 | 12,7 | 3,8 | 8,8 | 0,0 | 0,1 | 1,2 | 12,2 | 0,1 | 0,3 | 0,6 |
| Podlaskie | 1,3 | 9,1 | 3,3 | 9,2 | 0,0 | 0,0 | 1,9 | 14,9 | 0,2 | 0,4 | 0,8 |
| Pomorskie | 1,2 | 9,9 | 3,3 | 9,5 | 0,0 | 0,0 | 1,7 | 12,1 | 0,2 | 0,7 | 1,6 |
| Śląskie | 1,3 | 11,6 | 3,1 | 7,7 | 0,0 | 0,0 | 1,7 | 13,3 | 0,1 | 1,0 | 1,2 |
| Świętokrzyskie | 1,1 | 12,5 | 4,6 | 7,9 | 0,0 | 0,0 | 1,1 | 12,0 | 0,1 | 0,9 | 1,0 |
| Warmińsko-mazurskie | 1,4 | 11,6 | 3,3 | 10,2 | 0,0 | 0,0 | 2,2 | 14,3 | 0,2 | 0,7 | 1,3 |
| Wielkopolskie | 1,3 | 10,1 | 3,9 | 10,4 | 0,0 | 0,0 | 1,8 | 11,8 | 0,2 | 0,7 | 1,4 |
| Zachodniopomorskie | 1,3 | 12,7 | 3,7 | 9,1 | 0,0 | 0,0 | 2,1 | 12,0 | 0,2 | 1,8 | 1,4 |
| nieustalone województwo | 1,4 | 11,4 | 3,3 | 8,1 | 0,0 | 0,0 | 1,8 | 13,8 | 0,2 | 0,6 | 1,4 |

TABL. 28 LICZBA DNI ABSENCJI CHOROBOWEJ Z TYTUŁU CHOROBY WŁASNEJ OSÓB UBEZPIECZONYCH W ZUS WEDŁUG ICH PŁCI ORAZ POWODU CHOROBY

| Powód choroby | Liczba dni absencji chorobowej w tys. | | | |
|---|---|---|---|---|
| | Ogółem | Mężczyźni | Kobiety | nieustalona płeć |
| Kod A<br>Niezdolność do pracy powstała po przerwie nie przekraczającej 60 dni - spowodowana tą samą chorobą, która była przyczyną niezdolności do pracy przed przerwą | 6 072,8 | 2 744,7 | 3 257,9 | 70,2 |
| Kod B<br>Niezdolność do pracy przypadająca w okresie ciąży | 35 454,5 | - | 35 454,5 | - |
| Kod C<br>Niezdolność do pracy spowodowana nadużyciem alkoholu | 50,1 | 42,3 | 7,5 | 0,3 |
| Kod D<br>Niezdolność do pracy spowodowana gruźlicą | 383,5 | 251,0 | 129,6 | 2,9 |
| Kod E<br>Niezdolność do pracy spowodowana chorobą, która powstała nie później niż w ciągu 3 miesięcy od ustania tytułu ubezpieczenia chorobowego, w razie choroby której okres wylęgania jest dłuższy niż 14 dni | 73,5 | 34,8 | 37,7 | 1,0 |

TABL. 29 STRUKTURA DNI ABSENCJI CHOROBOWEJ Z TYTUŁU CHOROBY WŁASNEJ OSÓB UBEZPIECZONYCH W ZUS WEDŁUG ICH PŁCI ORAZ POWODU CHOROBY

| Powód choroby | Liczba dni absencji chorobowej | | | |
|---|---|---|---|---|
| | Ogółem | Mężczyźni | Kobiety | nieustalona płeć |
| Kod A<br>Niezdolność do pracy powstała po przerwie nie przekraczającej 60 dni - spowodowana tą samą chorobą, która była przyczyną niezdolności do pracy przed przerwą | 100,0 | 45,2 | 53,6 | 1,2 |
| Kod B<br>Niezdolność do pracy przypadająca w okresie ciąży | 100,0 | - | 100,0 | - |
| Kod C<br>Niezdolność do pracy spowodowana nadużyciem alkoholu | 100,0 | 84,3 | 15,1 | 0,6 |
| Kod D<br>Niezdolność do pracy spowodowana gruźlicą | 100,0 | 65,5 | 33,8 | 0,7 |
| Kod E<br>Niezdolność do pracy spowodowana chorobą, która powstała nie później niż w ciągu 3 miesięcy od ustania tytułu ubezpieczenia chorobowego, w razie choroby której okres wylęgania jest dłuższy niż 14 dni | 100,0 | 47,3 | 51,4 | 1,3 |

TABL. 30 LICZBA ZWOLNIEŃ LEKARSKICH WYDANYCH Z TYTUŁU CHOROBY WŁASNEJ OSOBOM UBEZPIECZONYM W ZUS WEDŁUG ICH PŁCI ORAZ POWODU CHOROBY

| Powód choroby | Liczba zwolnień lekarskich w tys. | | | |
|---|---|---|---|---|
| | Ogółem | Mężczyźni | Kobiety | nieustalona płeć |
| Kod A<br>Niezdolność do pracy powstała po przerwie nie przekraczającej 60 dni - spowodowana tą samą chorobą, która była przyczyną niezdolności do pracy przed przerwą | 441,2 | 209,5 | 226,9 | 4,8 |
| Kod B<br>Niezdolność do pracy przypadająca w okresie ciąży | 1 703,4 | - | 1 703,4 | - |
| Kod C<br>Niezdolność do pracy spowodowana nadużyciem alkoholu | 4,6 | 4,0 | 0,6 | 0,0 |
| Kod D<br>Niezdolność do pracy spowodowana gruźlicą | 14,6 | 9,6 | 4,9 | 0,1 |
| Kod E<br>Niezdolność do pracy spowodowana chorobą, która powstała nie później niż w ciągu 3 miesięcy od ustania tytułu ubezpieczenia chorobowego, w razie choroby której okres wylęgania jest dłuższy niż 14 dni | 5,6 | 2,6 | 2,9 | 0,1 |

TABL. 31 STRUKTURA ZWOLNIEŃ LEKARSKICH WYDANYCH Z TYTUŁU CHOROBY WŁASNEJ OSOBOM UBEZPIECZONYM W ZUS WEDŁUG ICH PŁCI ORAZ POWODU CHOROBY

| Powód choroby | Liczba zwolnień lekarskich | | | |
|---|---|---|---|---|
| | Ogółem | Mężczyźni | Kobiety | nieustalona płeć |
| Kod A<br>Niezdolność do pracy powstała po przerwie nie przekraczającej 60 dni - spowodowana tą samą chorobą, która była przyczyną niezdolności do pracy przed przerwą | 100,0 | 47,5 | 51,4 | 1,1 |
| Kod B<br>Niezdolność do pracy przypadająca w okresie ciąży | 100,0 | - | 100,0 | - |
| Kod C<br>Niezdolność do pracy spowodowana nadużyciem alkoholu | 100,0 | 86,8 | 12,5 | 0,7 |
| Kod D<br>Niezdolność do pracy spowodowana gruźlicą | 100,0 | 65,5 | 33,9 | 0,6 |
| Kod E<br>Niezdolność do pracy spowodowana chorobą, która powstała nie później niż w ciągu 3 miesięcy od ustania tytułu ubezpieczenia chorobowego, w razie choroby której okres wylęgania jest dłuższy niż 14 dni | 100,0 | 46,6 | 52,2 | 1,2 |

TABL. 32 ABSENCJA CHOROBOWA Z TYTUŁU CHOROBY WŁASNEJ OSÓB UBEZPIECZONYCH W ZUS WEDŁUG DŁUGOŚCI ABSENCJI CHOROBOWEJ ORAZ POWODU CHOROBY

| Powód choroby | Liczba dni absencji chorobowej w tys. | Ogółem liczba zwolnień lekarskich w tys. | z tego liczba zwolnień o orzeczonej długości absencji chorobowej w dniach: | | | | | | | | | Przeciętna długość zwolnienia lekarskiego |
|---|---|---|---|---|---|---|---|---|---|---|---|---|
| | | | 1-10 | 11-30 | 31-35 | 36-50 | 51-60 | 61-90 | 91-182 | 183 dni i więcej | nieustalona długość absencji | |
| Kod A<br>Niezdolność do pracy powstała po przerwie nie przekraczającej 60 dni - spowodowana tą samą chorobą, która była przyczyną niezdolności do pracy przed przerwą | 6 072,8 | 441,2 | 205,8 | 216,3 | 10,1 | 6,2 | 1,3 | 0,8 | 0,1 | 0,0 | 0,6 | 13,76 |
| Kod B<br>Niezdolność do pracy przypadająca w okresie ciąży | 35 454,5 | 1 703,4 | 195,6 | 1 428,1 | 57,4 | 17,3 | 1,5 | 0,8 | 0,2 | 0,0 | 2,5 | 20,81 |
| Kod C<br>Niezdolność do pracy spowodowana nadużyciem alkoholu | 50,1 | 4,6 | 2,9 | 1,5 | 0,1 | 0,1 | 0,0 | 0,0 | 0,0 | - | 0,0 | 10,88 |
| Kod D<br>Niezdolność do pracy spowodowana gruźlicą | 383,5 | 14,6 | 1,0 | 9,8 | 2,2 | 1,1 | 0,2 | 0,3 | 0,0 | 0,0 | 0,0 | 26,28 |
| Kod E<br>Niezdolność do pracy spowodowana chorobą, która powstała nie później niż w ciągu 3 miesięcy od ustania tytułu ubezpieczenia chorobowego, w razie choroby której okres wylęgania jest dłuższy niż 14 dni | 73,5 | 5,6 | 2,6 | 2,7 | 0,2 | 0,1 | 0,0 | 0,0 | 0,0 | - | 0,0 | 13,19 |

TABL. 33 STRUKTURA ZWOLNIEŃ LEKARSKICH WYDANYCH Z TYTUŁU CHOROBY WŁASNEJ OSOBOM UBEZPIECZONYM W ZUS WEDŁUG DŁUGOŚCI ABSENCJI CHOROBOWEJ ORAZ POWODU CHOROBY

| Powód choroby | Ogółem liczba zwolnień lekarskich | z tego liczba zwolnień o orzeczonej długości absencji chorobowej w dniach: | | | | | | | | |
|---|---|---|---|---|---|---|---|---|---|---|
| | | 1-10 | 11-30 | 31-35 | 36-50 | 51-60 | 61-90 | 91-182 | 183 dni i więcej | nieustalona długość absencji |
| Kod A<br>Niezdolność do pracy powstała po przerwie nie przekraczającej 60 dni - spowodowana tą samą chorobą, która była przyczyną niezdolności do pracy przed przerwą | 100,0 | 46,7 | 49,0 | 2,3 | 1,4 | 0,3 | 0,2 | 0,0 | 0,0 | 0,1 |
| Kod B<br>Niezdolność do pracy przypadająca w okresie ciąży | 100,0 | 11,5 | 83,8 | 3,4 | 1,0 | 0,1 | 0,1 | 0,0 | 0,0 | 0,1 |
| Kod C<br>Niezdolność do pracy spowodowana nadużyciem alkoholu | 100,0 | 61,5 | 33,2 | 1,2 | 2,3 | 0,8 | 0,6 | 0,2 | - | 0,2 |
| Kod D<br>Niezdolność do pracy spowodowana gruźlicą | 100,0 | 6,6 | 66,8 | 15,4 | 7,4 | 1,6 | 1,9 | 0,2 | 0,0 | 0,1 |
| Kod E<br>Niezdolność do pracy spowodowana chorobą, która powstała nie później niż w ciągu 3 miesięcy od ustania tytułu ubezpieczenia chorobowego, w razie choroby której okres wylęgania jest dłuższy niż 14 dni | 100,0 | 47,0 | 47,3 | 2,9 | 2,1 | 0,3 | 0,3 | 0,0 | - | 0,1 |

TABL. 34 ABSENCJA CHOROBOWA Z TYTUŁU CHOROBY WŁASNEJ OSÓB UBEZPIECZONYCH W ZUS WEDŁUG SEKCJI GOSPODARKI NARODOWEJ

| Sekcje gospodarki narodowej | Liczba dni absencji chorobowej | | Liczba zwolnień lekarskich | | Przeciętna długość zwolnienia lekarskiego |
|---|---|---|---|---|---|
| | w tys. | w % | w tys. | w % | |
| **OGÓŁEM** | **206 037,3** | **100,0** | **17 591,3** | **100,0** | **11,71** |
| Rolnictwo, łowiectwo i leśnictwo | 2 493,6 | 1,2 | 194,5 | 1,1 | 12,82 |
| Rybactwo | 54,3 | 0,0 | 3,7 | 0,0 | 14,68 |
| Górnictwo | 3 350,0 | 1,6 | 357,1 | 2,0 | 9,38 |
| Przetwórstwo przemysłowe | 52 027,1 | 25,3 | 4 571,3 | 26,0 | 11,38 |
| Wytwarzanie i zaopatrywanie w energię elektryczną, gaz, wodę | 2 433,5 | 1,2 | 225,9 | 1,3 | 10,77 |
| Budownictwo | 14 281,9 | 6,9 | 1 212,1 | 6,9 | 11,78 |
| Handel i naprawy | 31 961,2 | 15,5 | 2 475,1 | 14,1 | 12,91 |
| Hotele i restauracje | 4 158,7 | 2,0 | 316,7 | 1,8 | 13,13 |
| Transport, gospodarka magazynowa i łączność | 10 212,3 | 5,0 | 869,2 | 4,9 | 11,75 |
| Pośrednictwo finansowe | 4 390,6 | 2,1 | 406,9 | 2,3 | 10,79 |
| Obsługa nieruchomości i firm | 16 899,6 | 8,2 | 1 476,4 | 8,4 | 11,45 |
| Administracja publiczna i obrona narodowa | 18 125,1 | 8,8 | 1 559,3 | 8,9 | 11,62 |
| Edukacja | 10 261,9 | 5,0 | 1 020,5 | 5,8 | 10,06 |
| Ochrona zdrowia i pomoc społeczna | 10 377,3 | 5,1 | 818,0 | 4,7 | 12,69 |
| Działalność usługowa komunalna, społeczna i indywidualna, pozostała | 6 183,8 | 3,0 | 516,4 | 2,9 | 11,97 |
| Gospodarstwa domowe zatrudniające pracowników | 0,0 | 0,0 | 0,0 | 0,0 | 19,00 |
| Organizacje i zespoły eksterytorialne | 2,4 | 0,0 | 0,2 | 0,0 | 10,00 |
| nieustalona sekcja gospodarki narodowej | 18 824,0 | 9,1 | 1 568,0 | 8,9 | 12,01 |

Rys.13 Struktura dni absencji chorobowej z tytułu choroby własnej osób ubezpieczonych w ZUS według sekcji gospodarki narodowej

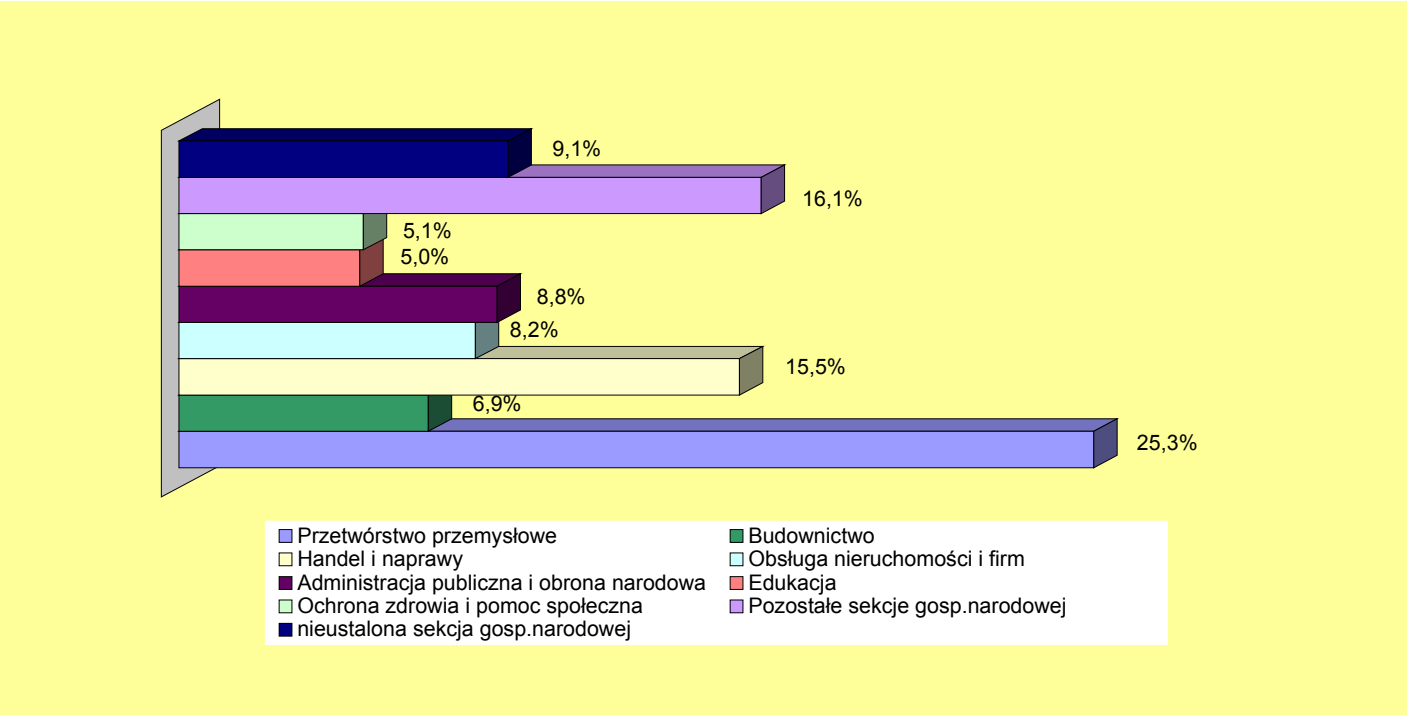

TABL. 35 LICZBA DNI ABSENCJI CHOROBOWEJ Z TYTUŁU CHOROBY WŁASNEJ OSÓB UBEZPIECZONYCH W ZUS WEDŁUG PŁCI ORAZ SEKCJI GOSPODARKI NARODOWEJ

| Sekcje gospodarki narodowej | Liczba dni absencji chorobowej w tys. | | | |
|---|---|---|---|---|
| | Ogółem | Mężczyźni | Kobiety | nieustalona płeć |
| **OGÓŁEM** | **206 037,3** | **96 153,7** | **109 696,8** | **186,8** |
| Rolnictwo, łowiectwo i leśnictwo | 2 493,6 | 1 688,3 | 802,9 | 2,4 |
| Rybactwo | 54,3 | 46,2 | 8,1 | 0,0 |
| Górnictwo | 3 350,0 | 3 010,6 | 337,5 | 1,9 |
| Przetwórstwo przemysłowe | 52 027,1 | 28 414,8 | 23 570,6 | 41,7 |
| Wytwarzanie i zaopatrywanie w energię elektryczną, gaz, wodę | 2 433,5 | 1 873,8 | 557,8 | 1,9 |
| Budownictwo | 14 281,9 | 12 870,7 | 1 396,8 | 14,4 |
| Handel i naprawy | 31 961,2 | 11 046,7 | 20 889,4 | 25,1 |
| Hotele i restauracje | 4 158,7 | 1 021,2 | 3 132,7 | 4,8 |
| Transport, gospodarka magazynowa i łączność | 10 212,3 | 6 598,9 | 3 604,9 | 8,5 |
| Pośrednictwo finansowe | 4 390,6 | 849,9 | 3 536,7 | 4,0 |
| Obsługa nieruchomości i firm | 16 899,6 | 6 812,9 | 10 071,1 | 15,6 |
| Administracja publiczna i obrona narodowa | 18 125,1 | 7 821,2 | 10 290,9 | 13,0 |
| Edukacja | 10 261,9 | 1 665,7 | 8 587,4 | 8,8 |
| Ochrona zdrowia i pomoc społeczna | 10 377,3 | 1 430,3 | 8 938,6 | 8,4 |
| Działalność usługowa komunalna, społeczna i indywidualna, pozostała | 6 183,8 | 1 994,3 | 4 184,1 | 5,4 |
| Gospodarstwa domowe zatrudniające pracowników | 0,0 | - | 0,0 | - |
| Organizacje i zespoły eksterytorialne | 2,4 | 0,6 | 1,8 | - |
| nieustalona sekcja gospodarki narodowej | 18 824,0 | 9 007,6 | 9 785,5 | 30,9 |

TABL. 36 LICZBA DNI ABSENCJI CHOROBOWEJ Z TYTUŁU CHOROBY WŁASNEJ OSÓB UBEZPIECZONYCH W ZUS WEDŁUG ICH WIEKU ORAZ SEKCJI GOSPODARKI NARODOWEJ

| Sekcje gospodarki narodowej | Ogółem liczba dni absencji chorobowej w tys. | dla ubezpieczonych w wieku: | | | | | | | |
|---|---|---|---|---|---|---|---|---|---|
| | | 19 lat i mniej | 20-29 | 30-39 | 40-49 | 50-59 | 60-64 | 65 lat i więcej | nieustalony wiek |
| **OGÓŁEM** | **206 037,3** | **2 099,3** | **49 866,0** | **55 117,6** | **44 866,6** | **47 634,1** | **5 051,3** | **1 294,2** | **108,2** |
| Rolnictwo, łowiectwo i leśnictwo | 2 493,6 | 11,9 | 380,5 | 484,1 | 647,2 | 869,8 | 83,8 | 15,0 | 1,3 |
| Rybactwo | 54,3 | 0,1 | 5,3 | 9,1 | 14,2 | 21,9 | 3,1 | 0,6 | 0,0 |
| Górnictwo | 3 350,0 | 1,3 | 280,0 | 825,4 | 1 527,7 | 668,2 | 41,6 | 5,3 | 0,5 |
| Przetwórstwo przemysłowe | 52 027,1 | 544,1 | 13 153,2 | 14 157,9 | 11 493,9 | 11 383,4 | 1 032,9 | 239,5 | 22,2 |
| Wytwarzanie i zaopatrywanie w energię elektryczną, gaz, wodę | 2 433,5 | 1,9 | 142,1 | 435,2 | 712,4 | 1 004,8 | 121,7 | 14,1 | 1,3 |
| Budownictwo | 14 281,9 | 179,8 | 2 882,8 | 3 292,7 | 3 297,1 | 4 107,3 | 442,3 | 72,5 | 7,4 |
| Handel i naprawy | 31 961,2 | 676,2 | 11 163,7 | 9 013,4 | 5 301,0 | 5 141,8 | 511,0 | 139,3 | 14,8 |
| Hotele i restauracje | 4 158,7 | 156,3 | 1 596,5 | 967,2 | 671,4 | 684,9 | 66,6 | 13,5 | 2,3 |
| Transport, gospodarka magazynowa i łączność | 10 212,3 | 32,1 | 1 925,1 | 2 609,6 | 2 420,7 | 2 871,4 | 296,2 | 51,4 | 5,8 |
| Pośrednictwo finansowe | 4 390,6 | 2,4 | 1 503,5 | 1 642,3 | 587,7 | 583,9 | 56,6 | 11,9 | 2,3 |
| Obsługa nieruchomości i firm | 16 899,6 | 52,3 | 3 993,1 | 4 312,5 | 3 174,6 | 4 355,3 | 762,7 | 238,2 | 10,9 |
| Administracja publiczna i obrona narodowa | 18 125,1 | 38,8 | 4 266,0 | 4 742,1 | 3 811,7 | 4 652,3 | 516,0 | 89,6 | 8,6 |

TABL. 36 LICZBA DNI ABSENCJI CHOROBOWEJ Z TYTUŁU CHOROBY WŁASNEJ OSÓB UBEZPIECZONYCH W ZUS WEDŁUG ICH WIEKU ORAZ SEKCJI GOSPODARKI NARODOWEJ (dok.)

| Sekcje gospodarki narodowej | Ogółem liczba dni absencji chorobowej w tys. | dla ubezpieczonych w wieku: | | | | | | | |
|---|---|---|---|---|---|---|---|---|---|
| | | 19 lat i mniej | 20-29 | 30-39 | 40-49 | 50-59 | 60-64 | 65 lat i więcej | nieustalony wiek |
| Edukacja | 10 261,9 | 12,8 | 1 598,6 | 3 176,5 | 2 594,8 | 2 475,6 | 279,5 | 118,6 | 5,5 |
| Ochrona zdrowia i pomoc społeczna | 10 377,3 | 8,2 | 1 526,7 | 3 043,5 | 2 845,0 | 2 630,9 | 202,3 | 115,5 | 5,2 |
| Działalność usługowa komunalna, społeczna i indywidualna, pozostała | 6 183,8 | 230,5 | 1 625,8 | 1 592,3 | 1 134,9 | 1 323,0 | 201,1 | 72,6 | 3,6 |
| Gospodarstwa domowe zatrudniające pracowników | 0,0 | - | - | 0,0 | - | - | - | - | - |
| Organizacje i zespoły eksterytorialne | 2,4 | - | 0,5 | 1,4 | 0,1 | 0,3 | 0,0 | 0,1 | - |
| nieustalona sekcja gospodarki narodowej | 18 824,0 | 150,6 | 3 822,6 | 4 812,4 | 4 632,2 | 4 859,3 | 433,9 | 96,5 | 16,5 |

TABL. 37 STRUKTURA DNI ABSENCJI CHOROBOWEJ Z TYTUŁU CHOROBY WŁASNEJ OSÓB UBEZPIECZONYCH W ZUS WEDŁUG ICH WIEKU ORAZ SEKCJI GOSPODARKI NARODOWEJ

| Sekcje gospodarki narodowej | Ogółem liczba dni absencji chorobowej | dla ubezpieczonych w wieku: | | | | | | | |
|---|---|---|---|---|---|---|---|---|---|
| | | 19 lat i mniej | 20-29 | 30-39 | 40-49 | 50-59 | 60-64 | 65 lat i więcej | nieustalony wiek |
| **OGÓŁEM** | **100,0** | **1,0** | **24,2** | **26,7** | **21,8** | **23,1** | **2,5** | **0,6** | **0,1** |
| Rolnictwo, łowiectwo i leśnictwo | 100,0 | 0,5 | 15,3 | 19,4 | 25,9 | 34,9 | 3,4 | 0,6 | 0,0 |
| Rybactwo | 100,0 | 0,1 | 9,9 | 16,6 | 26,1 | 40,4 | 5,8 | 1,0 | 0,1 |
| Górnictwo | 100,0 | 0,0 | 8,4 | 24,6 | 45,6 | 20,0 | 1,2 | 0,2 | 0,0 |
| Przetwórstwo przemysłowe | 100,0 | 1,0 | 25,3 | 27,2 | 22,1 | 21,9 | 2,0 | 0,5 | 0,0 |
| Wytwarzanie i zaopatrywanie w energię elektryczną, gaz, wodę | 100,0 | 0,1 | 5,8 | 17,9 | 29,3 | 41,3 | 5,0 | 0,6 | 0,0 |
| Budownictwo | 100,0 | 1,3 | 20,2 | 23,0 | 23,1 | 28,8 | 3,1 | 0,5 | 0,0 |
| Handel i naprawy | 100,0 | 2,1 | 34,9 | 28,2 | 16,6 | 16,1 | 1,6 | 0,4 | 0,1 |
| Hotele i restauracje | 100,0 | 3,8 | 38,4 | 23,3 | 16,1 | 16,5 | 1,6 | 0,3 | 0,0 |
| Transport, gospodarka magazynowa i łączność | 100,0 | 0,3 | 18,8 | 25,6 | 23,7 | 28,1 | 2,9 | 0,5 | 0,1 |
| Pośrednictwo finansowe | 100,0 | 0,1 | 34,2 | 37,4 | 13,4 | 13,3 | 1,3 | 0,3 | 0,0 |
| Obsługa nieruchomości i firm | 100,0 | 0,3 | 23,6 | 25,5 | 18,8 | 25,8 | 4,5 | 1,4 | 0,1 |
| Administracja publiczna i obrona narodowa | 100,0 | 0,2 | 23,5 | 26,2 | 21,0 | 25,7 | 2,8 | 0,5 | 0,1 |

TABL. 37 STRUKTURA DNI ABSENCJI CHOROBOWEJ Z TYTUŁU CHOROBY WŁASNEJ OSÓB UBEZPIECZONYCH W ZUS WEDŁUG ICH WIEKU ORAZ SEKCJI GOSPODARKI NARODOWEJ (dok.)

| Sekcje gospodarki narodowej | Ogółem liczba dni absencji chorobowej | dla ubezpieczonych w wieku: | | | | | | | |
|---|---|---|---|---|---|---|---|---|---|
| | | 19 lat i mniej | 20-29 | 30-39 | 40-49 | 50-59 | 60-64 | 65 lat i więcej | nieustalony wiek |
| Edukacja | 100,0 | 0,1 | 15,6 | 30,9 | 25,3 | 24,1 | 2,7 | 1,2 | 0,1 |
| Ochrona zdrowia i pomoc społeczna | 100,0 | 0,1 | 14,7 | 29,3 | 27,4 | 25,4 | 1,9 | 1,1 | 0,1 |
| Działalność usługowa komunalna, społeczna i indywidualna, pozostała | 100,0 | 3,7 | 26,3 | 25,7 | 18,3 | 21,4 | 3,3 | 1,2 | 0,1 |
| Gospodarstwa domowe zatrudniające pracowników | 100,0 | - | - | 100,0 | - | - | - | - | - |
| Organizacje i zespoły eksterytorialne | 100,0 | - | 20,7 | 55,5 | 5,4 | 15,1 | 0,3 | 3,0 | - |
| nieustalona sekcja gospodarki narodowej | 100,0 | 0,8 | 20,3 | 25,6 | 24,6 | 25,8 | 2,3 | 0,5 | 0,1 |

TABL. 38 LICZBA ZWOLNIEŃ LEKARSKICH WYDANYCH Z TYTUŁU CHOROBY WŁASNEJ OSOBOM UBEZPIECZONYM W ZUS WEDŁUG ICH WIEKU ORAZ SEKCJI GOSPODARKI NARODOWEJ

| Sekcje gospodarki narodowej | Ogółem liczba zwolnień lekarskich w tys. | dla ubezpieczonych w wieku: | | | | | | | |
|---|---|---|---|---|---|---|---|---|---|
| | | 19 lat i mniej | 20-29 | 30-39 | 40-49 | 50-59 | 60-64 | 65 lat i więcej | nieustalony wiek |
| **OGÓŁEM** | **17 591,3** | **307,0** | **4 580,5** | **4 717,1** | **3 874,3** | **3 671,0** | **351,9** | **80,2** | **9,3** |
| Rolnictwo, łowiectwo i leśnictwo | 194,5 | 1,6 | 31,7 | 39,6 | 51,4 | 63,7 | 5,5 | 0,9 | 0,1 |
| Rybactwo | 3,7 | 0,0 | 0,4 | 0,7 | 1,0 | 1,4 | 0,2 | 0,0 | 0,0 |
| Górnictwo | 357,1 | 0,2 | 35,7 | 92,9 | 162,2 | 62,2 | 3,4 | 0,4 | 0,1 |
| Przetwórstwo przemysłowe | 4 571,3 | 80,4 | 1 266,1 | 1 250,3 | 996,1 | 889,9 | 72,0 | 14,6 | 1,9 |
| Wytwarzanie i zaopatrywanie w energię elektryczną, gaz, wodę | 225,9 | 0,3 | 15,8 | 44,4 | 68,5 | 86,2 | 9,6 | 1,0 | 0,1 |
| Budownictwo | 1 212,1 | 26,8 | 286,8 | 290,1 | 268,6 | 305,3 | 29,7 | 4,2 | 0,6 |
| Handel i naprawy | 2 475,1 | 100,4 | 882,1 | 685,8 | 407,7 | 358,2 | 31,9 | 7,8 | 1,2 |
| Hotele i restauracje | 316,7 | 22,6 | 121,5 | 69,0 | 50,8 | 47,6 | 4,1 | 0,9 | 0,2 |
| Transport, gospodarka magazynowa i łączność | 869,2 | 4,8 | 187,0 | 229,3 | 204,4 | 219,4 | 20,7 | 3,1 | 0,5 |
| Pośrednictwo finansowe | 406,9 | 0,3 | 154,2 | 145,6 | 54,5 | 47,2 | 4,1 | 0,8 | 0,2 |
| Obsługa nieruchomości i firm | 1 476,4 | 7,2 | 408,8 | 380,5 | 278,6 | 333,5 | 51,8 | 15,0 | 1,0 |
| Administracja publiczna i obrona narodowa | 1 559,3 | 4,4 | 441,7 | 417,8 | 311,0 | 341,0 | 36,7 | 6,0 | 0,7 |

TABL. 38 LICZBA ZWOLNIEŃ LEKARSKICH WYDANYCH Z TYTUŁU CHOROBY WŁASNEJ OSOBOM UBEZPIECZONYM W ZUS WEDŁUG ICH WIEKU ORAZ SEKCJI GOSPODARKI NARODOWEJ (dok.)

| Sekcje gospodarki narodowej | Ogółem liczba zwolnień lekarskich w tys. | dla ubezpieczonych w wieku: | | | | | | | |
|---|---|---|---|---|---|---|---|---|---|
| | | 19 lat i mniej | 20-29 | 30-39 | 40-49 | 50-59 | 60-64 | 65 lat i więcej | nieustalony wiek |
| Edukacja | 1 020,5 | 2,1 | 153,5 | 305,1 | 292,4 | 236,0 | 23,0 | 7,8 | 0,6 |
| Ochrona zdrowia i pomoc społeczna | 818,0 | 1,2 | 121,7 | 228,9 | 237,5 | 206,1 | 15,0 | 7,2 | 0,4 |
| Działalność usługowa komunalna, społeczna i indywidualna, pozostała | 516,4 | 32,7 | 132,7 | 130,7 | 97,7 | 103,7 | 14,1 | 4,5 | 0,3 |
| Gospodarstwa domowe zatrudniające pracowników | 0,0 | - | - | 0,0 | - | - | - | - | - |
| Organizacje i zespoły eksterytorialne | 0,2 | - | 0,1 | 0,1 | 0,0 | 0,0 | 0,0 | 0,0 | - |
| nieustalona sekcja gospodarki narodowej | 1 568,0 | 22,0 | 340,7 | 406,3 | 391,9 | 369,6 | 30,1 | 6,0 | 1,4 |

TABL. 39 STRUKTURA ZWOLNIEŃ LEKARSKICH WYDANYCH Z TYTUŁU CHOROBY WŁASNEJ OSOBOM UBEZPIECZONYM W ZUS WEDŁUG ICH WIEKU ORAZ SEKCJI GOSPODARKI NARODOWEJ

| Sekcje gospodarki narodowej | Ogółem liczba zwolnień lekarskich | dla ubezpieczonych w wieku: | | | | | | | |
|---|---|---|---|---|---|---|---|---|---|
| | | 19 lat i mniej | 20-29 | 30-39 | 40-49 | 50-59 | 60-64 | 65 lat i więcej | nieustalony wiek |
| **OGÓŁEM** | **100,0** | **1,7** | **26,0** | **26,8** | **22,0** | **20,9** | **2,0** | **0,5** | **0,1** |
| Rolnictwo, łowiectwo i leśnictwo | 100,0 | 0,9 | 16,3 | 20,4 | 26,4 | 32,7 | 2,8 | 0,5 | 0,0 |
| Rybactwo | 100,0 | 0,2 | 10,5 | 19,0 | 26,2 | 38,4 | 4,9 | 0,7 | 0,1 |
| Górnictwo | 100,0 | 0,1 | 10,0 | 26,0 | 45,4 | 17,4 | 1,0 | 0,1 | 0,0 |
| Przetwórstwo przemysłowe | 100,0 | 1,8 | 27,7 | 27,3 | 21,8 | 19,5 | 1,6 | 0,3 | 0,0 |
| Wytwarzanie i zaopatrywanie w energię elektryczną, gaz, wodę | 100,0 | 0,1 | 7,0 | 19,7 | 30,3 | 38,2 | 4,2 | 0,4 | 0,1 |
| Budownictwo | 100,0 | 2,2 | 23,7 | 23,9 | 22,2 | 25,2 | 2,4 | 0,3 | 0,1 |
| Handel i naprawy | 100,0 | 4,1 | 35,6 | 27,7 | 16,5 | 14,5 | 1,3 | 0,3 | 0,0 |
| Hotele i restauracje | 100,0 | 7,1 | 38,4 | 21,8 | 16,0 | 15,0 | 1,3 | 0,3 | 0,1 |
| Transport, gospodarka magazynowa i łączność | 100,0 | 0,5 | 21,5 | 26,4 | 23,5 | 25,2 | 2,4 | 0,4 | 0,1 |
| Pośrednictwo finansowe | 100,0 | 0,1 | 37,9 | 35,8 | 13,4 | 11,6 | 1,0 | 0,2 | 0,0 |
| Obsługa nieruchomości i firm | 100,0 | 0,5 | 27,7 | 25,8 | 18,9 | 22,6 | 3,5 | 1,0 | 0,0 |
| Administracja publiczna i obrona narodowa | 100,0 | 0,3 | 28,3 | 26,8 | 19,9 | 21,9 | 2,4 | 0,4 | 0,0 |

TABL. 39 STRUKTURA ZWOLNIEŃ LEKARSKICH WYDANYCH Z TYTUŁU CHOROBY WŁASNEJ OSOBOM UBEZPIECZONYM W ZUS WEDŁUG ICH WIEKU ORAZ SEKCJI GOSPODARKI NARODOWEJ (dok.)

| Sekcje gospodarki narodowej | Ogółem liczba zwolnień lekarskich | dla ubezpieczonych w wieku: | | | | | | | |
|---|---|---|---|---|---|---|---|---|---|
| | | 19 lat i mniej | 20-29 | 30-39 | 40-49 | 50-59 | 60-64 | 65 lat i więcej | nieustalony wiek |
| Edukacja | 100,0 | 0,2 | 15,0 | 29,9 | 28,6 | 23,1 | 2,3 | 0,8 | 0,1 |
| Ochrona zdrowia i pomoc społeczna | 100,0 | 0,1 | 14,9 | 28,0 | 29,0 | 25,2 | 1,8 | 0,9 | 0,1 |
| Działalność usługowa komunalna, społeczna i indywidualna, pozostała | 100,0 | 6,3 | 25,7 | 25,3 | 18,9 | 20,1 | 2,7 | 0,9 | 0,1 |
| Gospodarstwa domowe zatrudniające pracowników | 100,0 | - | - | 100,0 | - | - | - | - | - |
| Organizacje i zespoły eksterytorialne | 100,0 | - | 23,5 | 53,9 | 10,7 | 11,1 | 0,4 | 0,4 | - |
| nieustalona sekcja gospodarki narodowej | 100,0 | 1,4 | 21,7 | 25,9 | 25,0 | 23,6 | 1,9 | 0,4 | 0,1 |

TABL. 40 LICZBA ZWOLNIEŃ LEKARSKICH WYDANYCH Z TYTUŁU CHOROBY WŁASNEJ OSOBOM UBEZPIECZONYM W ZUS WEDŁUG DŁUGOŚCI ABSENCJI ORAZ SEKCJI GOSPODARKI NARODOWEJ

| Sekcje gospodarki narodowej | Ogółem liczba zwolnień lekarskich w tys. | z tego liczba zwolnień o orzeczonej długości absencji chorobowej w dniach: | | | | | | | | |
|---|---|---|---|---|---|---|---|---|---|---|
| | | 1-10 | 11-30 | 31-35 | 36-50 | 51-60 | 61-90 | 91-182 | 183 dni i więcej | nieustalona długość absencji |
| **OGÓŁEM** | **17 591,3** | **10 374,7** | **6 611,6** | **320,8** | **220,0** | **31,7** | **25,3** | **5,5** | **0,8** | **0,9** |
| Rolnictwo, łowiectwo i leśnictwo | 194,5 | 103,0 | 83,3 | 4,2 | 3,0 | 0,5 | 0,4 | 0,1 | 0,0 | 0,0 |
| Rybactwo | 3,7 | 1,6 | 1,9 | 0,1 | 0,1 | 0,0 | 0,0 | 0,0 | - | - |
| Górnictwo | 357,1 | 259,3 | 92,0 | 2,9 | 2,4 | 0,3 | 0,2 | 0,0 | 0,0 | 0,0 |
| Przetwórstwo przemysłowe | 4 571,3 | 2 749,3 | 1 687,9 | 73,1 | 48,1 | 6,4 | 5,0 | 1,1 | 0,2 | 0,2 |
| Wytwarzanie i zaopatrywanie w energię elektryczną, gaz, wodę | 225,9 | 149,2 | 68,8 | 3,9 | 3,1 | 0,5 | 0,3 | 0,1 | 0,0 | 0,0 |
| Budownictwo | 1 212,1 | 701,5 | 466,2 | 22,6 | 16,3 | 2,7 | 2,2 | 0,5 | 0,0 | 0,1 |
| Handel i naprawy | 2 475,1 | 1 274,9 | 1 113,3 | 49,1 | 29,7 | 4,1 | 3,1 | 0,7 | 0,1 | 0,1 |
| Hotele i restauracje | 316,7 | 161,1 | 144,2 | 6,4 | 4,0 | 0,5 | 0,4 | 0,1 | 0,0 | 0,0 |
| Transport, gospodarka magazynowa i łączność | 869,2 | 508,8 | 330,3 | 15,7 | 11,0 | 1,6 | 1,3 | 0,3 | 0,1 | 0,1 |
| Pośrednictwo finansowe | 406,9 | 258,7 | 136,6 | 6,3 | 4,1 | 0,5 | 0,5 | 0,1 | 0,0 | 0,1 |
| Obsługa nieruchomości i firm | 1 476,4 | 894,2 | 529,7 | 26,8 | 19,8 | 2,9 | 2,3 | 0,5 | 0,1 | 0,1 |
| Administracja publiczna i obrona narodowa | 1 559,3 | 951,3 | 542,0 | 33,6 | 23,6 | 4,2 | 3,7 | 0,7 | 0,1 | 0,1 |

TABL. 40 LICZBA ZWOLNIEŃ LEKARSKICH WYDANYCH Z TYTUŁU CHOROBY WŁASNEJ OSOBOM UBEZPIECZONYM W ZUS WEDŁUG DŁUGOŚCI ABSENCJI ORAZ SEKCJI GOSPODARKI NARODOWEJ (dok.)

| Sekcje gospodarki narodowej | Ogółem liczba zwolnień lekarskich w tys. | z tego liczba zwolnień o orzeczonej długości absencji chorobowej w dniach: | | | | | | | | |
|---|---|---|---|---|---|---|---|---|---|---|
| | | 1-10 | 11-30 | 31-35 | 36-50 | 51-60 | 61-90 | 91-182 | 183 dni i więcej | nieustalona długość absencji |
| Edukacja | 1 020,5 | 705,0 | 283,3 | 15,8 | 12,9 | 1,8 | 1,3 | 0,3 | 0,1 | 0,0 |
| Ochrona zdrowia i pomoc społeczna | 818,0 | 451,4 | 329,0 | 19,3 | 14,8 | 1,8 | 1,4 | 0,3 | 0,0 | 0,0 |
| Działalność usługowa komunalna, społeczna i indywidualna, pozostała | 516,4 | 299,9 | 197,7 | 10,0 | 6,8 | 1,0 | 0,8 | 0,2 | 0,0 | 0,0 |
| Gospodarstwa domowe zatrudniające pracowników | 0,0 | - | 0,0 | - | - | - | - | - | - | - |
| Organizacje i zespoły eksterytorialne | 0,2 | 0,2 | 0,0 | 0,0 | 0,0 | - | 0,0 | - | - | - |
| nieustalona sekcja gospodarki narodowej | 1 568,0 | 905,3 | 605,4 | 31,0 | 20,3 | 2,9 | 2,4 | 0,5 | 0,1 | 0,1 |

TABL. 41 STRUKTURA ZWOLNIEŃ LEKARSKICH WYDANYCH Z TYTUŁU CHOROBY WŁASNEJ OSOBOM UBEZPIECZONYM W ZUS WEDŁUG DŁUGOŚCI ABSENCJI ORAZ SEKCJI GOSPODARKI NARODOWEJ

| Sekcje gospodarki narodowej | Ogółem liczba zwolnień lekarskich | z tego liczba zwolnień o orzeczonej długości absencji chorobowej w dniach: | | | | | | | | |
|---|---|---|---|---|---|---|---|---|---|---|
| | | 1-10 | 11-30 | 31-35 | 36-50 | 51-60 | 61-90 | 91-182 | 183 dni i więcej | nieustalona długość absencji |
| **OGÓŁEM** | **100,0** | **59,0** | **37,6** | **1,8** | **1,3** | **0,2** | **0,1** | **0,0** | **0,0** | **0,0** |
| Rolnictwo, łowiectwo i leśnictwo | 100,0 | 53,0 | 42,8 | 2,2 | 1,6 | 0,2 | 0,2 | 0,0 | 0,0 | 0,0 |
| Rybactwo | 100,0 | 43,8 | 50,1 | 3,4 | 2,2 | 0,1 | 0,3 | 0,1 | - | - |
| Górnictwo | 100,0 | 72,6 | 25,7 | 0,8 | 0,7 | 0,1 | 0,1 | 0,0 | 0,0 | 0,0 |
| Przetwórstwo przemysłowe | 100,0 | 60,2 | 36,9 | 1,6 | 1,1 | 0,1 | 0,1 | 0,0 | 0,0 | 0,0 |
| Wytwarzanie i zaopatrywanie w energię elektryczną, gaz, wodę | 100,0 | 66,1 | 30,4 | 1,7 | 1,4 | 0,2 | 0,2 | 0,0 | 0,0 | 0,0 |
| Budownictwo | 100,0 | 57,9 | 38,5 | 1,9 | 1,3 | 0,2 | 0,2 | 0,0 | 0,0 | 0,0 |
| Handel i naprawy | 100,0 | 51,5 | 45,0 | 2,0 | 1,2 | 0,2 | 0,1 | 0,0 | 0,0 | 0,0 |
| Hotele i restauracje | 100,0 | 50,9 | 45,5 | 2,0 | 1,3 | 0,2 | 0,1 | 0,0 | 0,0 | 0,0 |
| Transport, gospodarka magazynowa i łączność | 100,0 | 58,5 | 38,0 | 1,8 | 1,3 | 0,2 | 0,2 | 0,0 | 0,0 | 0,0 |
| Pośrednictwo finansowe | 100,0 | 63,6 | 33,6 | 1,6 | 1,0 | 0,1 | 0,1 | 0,0 | 0,0 | 0,0 |
| Obsługa nieruchomości i firm | 100,0 | 60,6 | 35,9 | 1,8 | 1,3 | 0,2 | 0,2 | 0,0 | 0,0 | 0,0 |
| Administracja publiczna i obrona narodowa | 100,0 | 61,0 | 34,8 | 2,2 | 1,5 | 0,3 | 0,2 | 0,0 | 0,0 | 0,0 |

TABL. 41 STRUKTURA ZWOLNIEŃ LEKARSKICH WYDANYCH Z TYTUŁU CHOROBY WŁASNEJ OSOBOM UBEZPIECZONYM W ZUS WEDŁUG DŁUGOŚCI ABSENCJI ORAZ SEKCJI GOSPODARKI NARODOWEJ (dok.)

| Sekcje gospodarki narodowej | Ogółem liczba zwolnień lekarskich | z tego liczba zwolnień o orzeczonej długości absencji chorobowej w dniach: | | | | | | | | |
|---|---|---|---|---|---|---|---|---|---|---|
| | | 1-10 | 11-30 | 31-35 | 36-50 | 51-60 | 61-90 | 91-182 | 183 dni i więcej | nieustalona długość absencji |
| Edukacja | 100,0 | 69,1 | 27,8 | 1,5 | 1,3 | 0,2 | 0,1 | 0,0 | 0,0 | 0,0 |
| Ochrona zdrowia i pomoc społeczna | 100,0 | 55,2 | 40,2 | 2,4 | 1,8 | 0,2 | 0,2 | 0,0 | 0,0 | 0,0 |
| Działalność usługowa komunalna, społeczna i indywidualna, pozostała | 100,0 | 58,1 | 38,3 | 1,9 | 1,3 | 0,2 | 0,2 | 0,0 | 0,0 | 0,0 |
| Gospodarstwa domowe zatrudniające pracowników | 100,0 | - | 100,0 | - | - | - | - | - | - | - |
| Organizacje i zespoły eksterytorialne | 100,0 | 75,8 | 21,4 | 1,2 | 1,2 | - | 0,4 | - | - | - |
| nieustalona sekcja gospodarki narodowej | 100,0 | 57,7 | 38,6 | 2,0 | 1,3 | 0,2 | 0,2 | 0,0 | 0,0 | 0,0 |

TABL. 42 ABSENCJA CHOROBOWA Z TYTUŁU CHOROBY WŁASNEJ OSÓB UBEZPIECZONYCH W ZUS WEDŁUG WYBRANYCH TYTUŁÓW UBEZPIECZENIA

| Tytuł ubezpieczenia | Liczba dni absencji chorobowej | | Liczba zwolnień lekarskich | | Przeciętna długość zwolnienia lekarskiego |
|---|---|---|---|---|---|
| | w tys. | w % | w tys. | w % | |
| **OGÓŁEM** | **206 037,3** | **100,0** | **17 591,3** | **100,0** | **11,71** |
| w tym: | | | | | |
| Pracownicy | 149 460,2 | 72,5 | 13 254,0 | 75,3 | 11,28 |
| Osoby wykonujące pracę nakładczą, członkowie RSP i SKR oraz osoby z nimi zrównane | 354,0 | 0,2 | 27,6 | 0,2 | 12,85 |
| Osoby wykonujące pracę na podstawie umowy zlecenia lub umowy agencyjnej | 2 426,3 | 1,2 | 210,0 | 1,2 | 11,55 |
| Osoby prowadzące pozarolniczą działalność | 15 690,9 | 7,6 | 1 055,9 | 6,0 | 14,86 |
| Bezrobotni | 4 728,4 | 2,3 | 358,7 | 2,0 | 13,18 |
| Duchowni | 46,3 | 0,0 | 3,2 | 0,0 | 14,27 |
| Służby mundurowe | 3 275,2 | 1,6 | 296,0 | 1,7 | 11,06 |
| Osoby przebywające na urlopie wychowawczym | 1 210,4 | 0,6 | 84,1 | 0,5 | 14,38 |
| Osoby pobierające zasiłek macierzyński | 2 205,3 | 1,1 | 170,1 | 1,0 | 12,96 |
| Sędziowie lub prokuratorzy | 205,9 | 0,1 | 17,8 | 0,1 | 11,54 |
| Osoby objęte dobrowolnym ubezpieczeniem zdrowotnym | 12,4 | 0,0 | 0,8 | 0,0 | 15,19 |

Rys.14 Struktura dni absencji chorobowej z tytułu choroby własnej osób ubezpieczonych w ZUS według wybranych tytułów ubezpieczenia

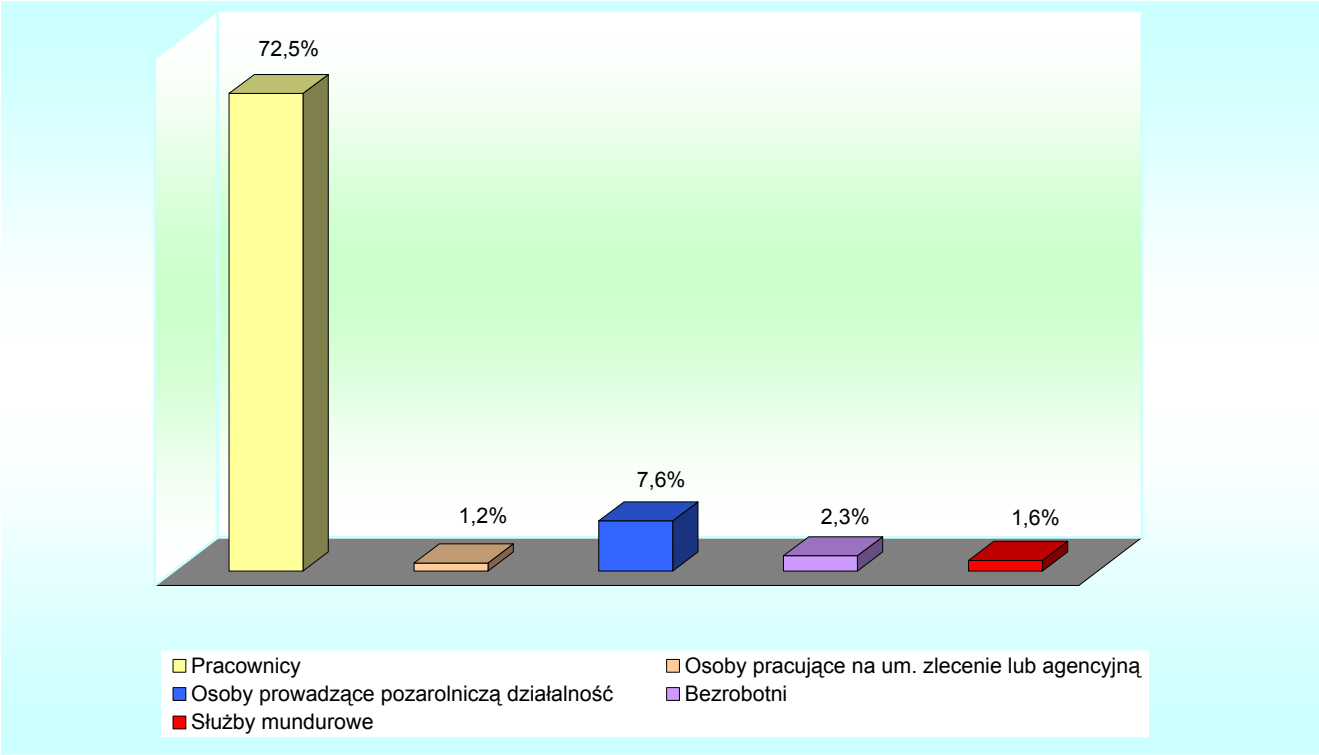

# ABSENCJA CHOROBOWA Z TYTUŁU OPIEKI NAD DZIECKIEM OSÓB UBEZPIECZONYCH W ZUS

- *na podstawie druków ZUS ZLA zarejestrowanych w 2008r. w Rejestrze zaświadczeń lekarskich KSI ZUS*

TABL. 43 ABSENCJA CHOROBOWA Z TYTUŁU OPIEKI NAD DZIECKIEM OSÓB UBEZPIECZONYCH W ZUS WEDŁUG PŁCI OSÓB SPRAWUJĄCYCH OPIEKĘ I ICH WIEKU

| Wiek osoby sprawującej opiekę | Liczba dni absencji chorobowej w tys. | | | | Przeciętna długość zwolnienia lekarskiego |
|---|---|---|---|---|---|
| | Ogółem | Mężczyźni | Kobiety | nieustalona płeć | |
| **OGÓŁEM** | **6 772,1** | **1 168,9** | **5 598,7** | **4,5** | **5,52** |
| 19 lat i mniej | 7,0 | 0,7 | 6,3 | 0,0 | 5,67 |
| 20 - 29 | 1 509,2 | 203,1 | 1 305,3 | 0,8 | 5,78 |
| 30 - 39 | 4 147,0 | 725,8 | 3 419,0 | 2,2 | 5,44 |
| 40 - 49 | 984,1 | 197,7 | 785,9 | 0,5 | 5,38 |
| 50 - 59 | 115,8 | 38,4 | 77,2 | 0,2 | 6,09 |
| 60 - 64 | 3,5 | 2,1 | 1,4 | 0,0 | 6,80 |
| 65 lat i więcej | 0,8 | 0,4 | 0,4 | - | 6,64 |
| nieustalony wiek osoby sprawującej opiekę | 4,7 | 0,7 | 3,2 | 0,8 | 5,87 |

Rys.15 Struktura dni absencji chorobowej z tytułu opieki nad dzieckiem osób ubezpieczonych w ZUS według wieku osób sprawujących opiekę oraz ich płci

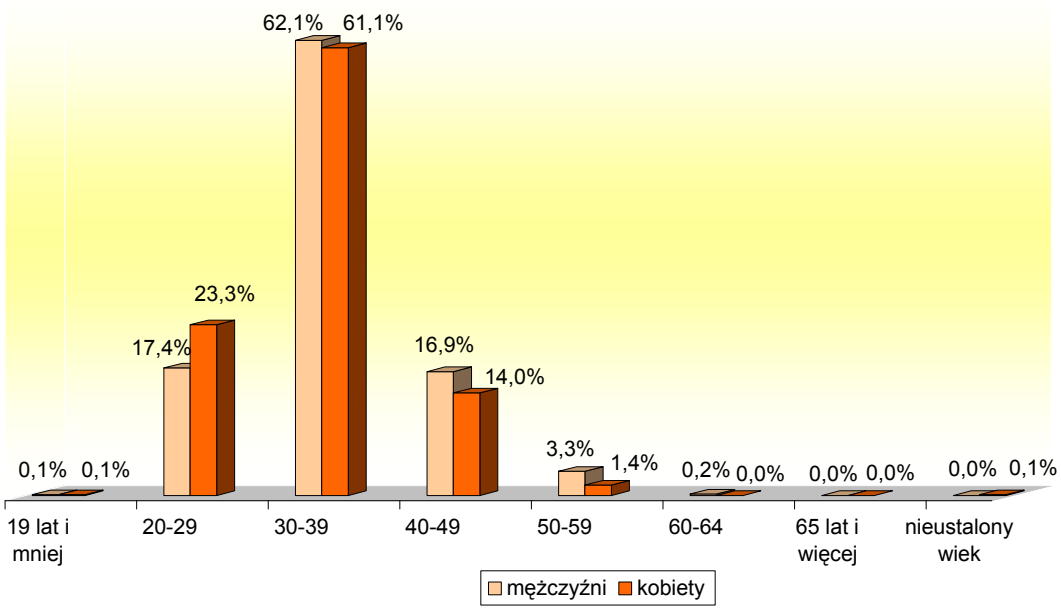

TABL. 44 ABSENCJA CHOROBOWA Z TYTUŁU OPIEKI NAD DZIECKIEM OSÓB UBEZPIECZONYCH W ZUS WEDŁUG DŁUGOŚCI ABSENCJI ORAZ WIEKU DZIECKA

| Wiek dziecka w latach | Liczba dni absencji chorobowej w tys. | Ogółem liczba zwolnień lekarskich w tys. | z tego liczba zwolnień o orzeczonej długości absencji chorobowej w dniach: | | | | | | | | | Przeciętna długość zwolnienia lekarskiego |
|---|---|---|---|---|---|---|---|---|---|---|---|---|
| | | | 1-5 | 6-10 | 11-14 | 15-20 | 21-30 | 31-35 | 36-60 | 61 dni i więcej | nieustalona długość absencji | |
| **OGÓŁEM** | **6 772,1** | **1 227,3** | **789,2** | **346,3** | **61,2** | **20,9** | **7,7** | **1,1** | **0,5** | **0,3** | **0,1** | **5,52** |
| 2 lata i mniej | 1 878,9 | 310,1 | 185,1 | 91,2 | 20,5 | 8,7 | 3,7 | 0,6 | 0,2 | 0,1 | 0,0 | 6,06 |
| 3-4 | 1 690,1 | 322,1 | 213,7 | 91,6 | 11,8 | 3,7 | 1,0 | 0,1 | 0,1 | 0,1 | 0,0 | 5,25 |
| 5-6 | 1 281,5 | 241,0 | 157,7 | 70,0 | 9,2 | 2,9 | 0,9 | 0,1 | 0,1 | 0,1 | 0,0 | 5,32 |
| 7-8 | 786,8 | 148,2 | 97,7 | 42,1 | 5,7 | 1,9 | 0,7 | 0,1 | 0,0 | 0,0 | 0,0 | 5,31 |
| 9-14 | 898,9 | 169,9 | 114,4 | 43,8 | 7,2 | 3,0 | 1,2 | 0,2 | 0,1 | 0,0 | 0,0 | 5,29 |
| 15 lat i więcej | 213,6 | 32,2 | 18,3 | 6,5 | 6,6 | 0,6 | 0,2 | 0,0 | 0,0 | 0,0 | 0,0 | 6,62 |
| nieustalony wiek dziecka | 22,3 | 3,8 | 2,3 | 1,1 | 0,2 | 0,1 | 0,0 | 0,0 | 0,0 | 0,0 | 0,1 | 5,84 |

TABL. 45 ABSENCJA CHOROBOWA Z TYTUŁU OPIEKI NAD DZIECKIEM OSÓB UBEZPIECZONYCH W ZUS WEDŁUG WOJEWÓDZTW

| Województwa | Liczba dni absencji chorobowej | | Liczba zwolnień lekarskich | | Przeciętna długość zwolnienia lekarskiego |
|---|---|---|---|---|---|
| | w tys. | w % | w tys. | w % | |
| **OGÓŁEM** | **6 772,1** | **100,0** | **1 227,3** | **100,0** | **5,52** |
| Dolnośląskie | 574,7 | 8,5 | 107,0 | 8,7 | 5,37 |
| Kujawsko-pomorskie | 324,5 | 4,8 | 60,3 | 4,9 | 5,38 |
| Lubelskie | 252,5 | 3,7 | 48,2 | 3,9 | 5,24 |
| Lubuskie | 160,1 | 2,4 | 30,9 | 2,5 | 5,18 |
| Łódzkie | 481,0 | 7,1 | 71,4 | 5,8 | 6,74 |
| Małopolskie | 516,1 | 7,6 | 91,0 | 7,4 | 5,67 |
| Mazowieckie | 1 036,2 | 15,3 | 185,3 | 15,1 | 5,59 |
| Opolskie | 155,5 | 2,3 | 32,6 | 2,7 | 4,78 |
| Podkarpackie | 304,6 | 4,5 | 52,1 | 4,2 | 5,84 |
| Podlaskie | 135,2 | 2,0 | 28,8 | 2,4 | 4,69 |
| Pomorskie | 461,9 | 6,8 | 83,3 | 6,8 | 5,55 |
| Śląskie | 874,7 | 12,9 | 162,5 | 13,2 | 5,38 |
| Świętokrzyskie | 150,1 | 2,2 | 25,6 | 2,1 | 5,86 |
| Warmińsko-mazurskie | 165,2 | 2,4 | 31,7 | 2,6 | 5,22 |
| Wielkopolskie | 582,2 | 8,6 | 107,1 | 8,7 | 5,43 |
| Zachodniopomorskie | 274,9 | 4,1 | 52,2 | 4,3 | 5,27 |
| nieustalone województwo | 322,7 | 4,8 | 57,3 | 4,7 | 5,63 |

Rys.16 Struktura dni absencji chorobowej z tytułu opieki nad dzieckiem osób ubezpieczonych w ZUS według województw

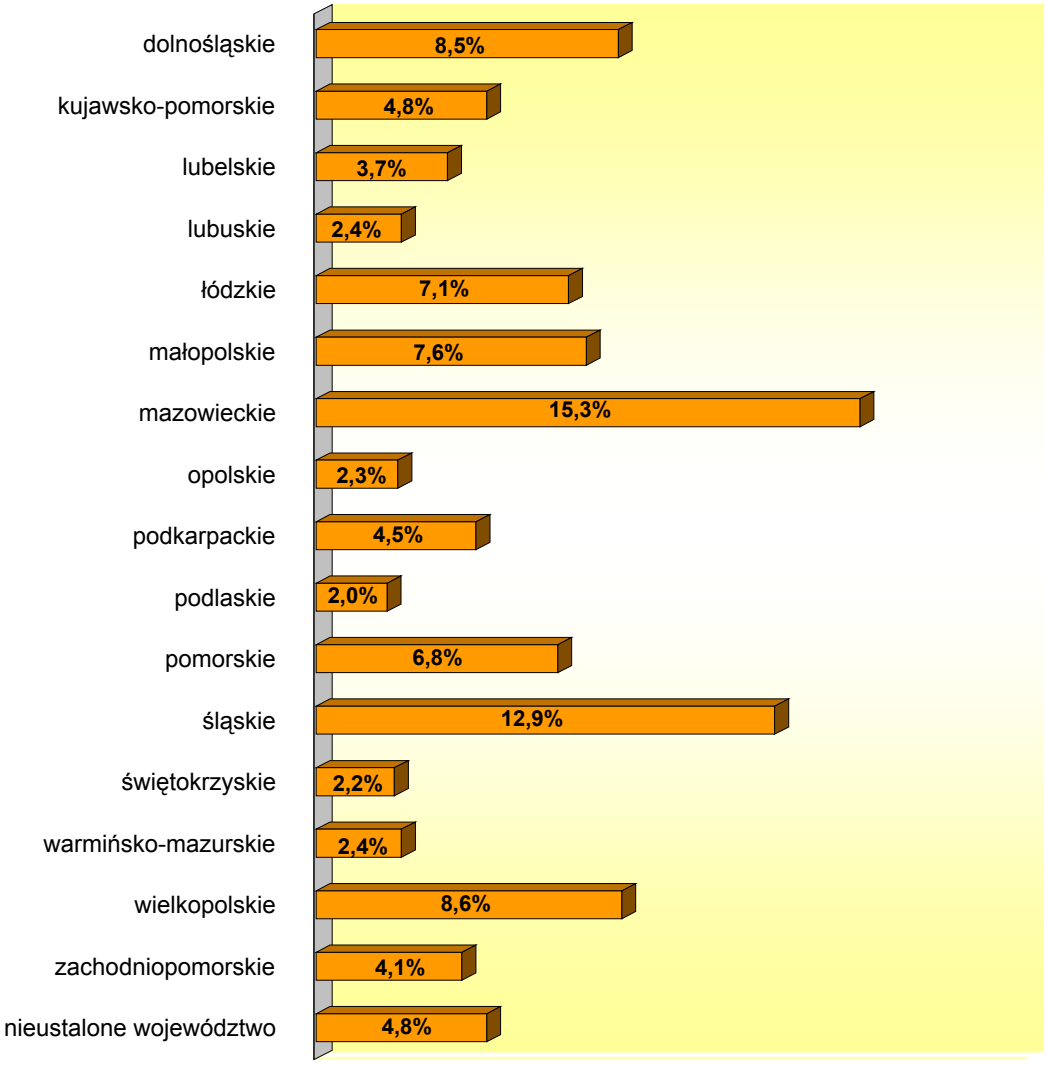

Rys.17 Przeciętna długość zwolnienia lekarskiego wystawionego z tytułu opieki nad dzieckiem osobom ubezpieczonym w ZUS w poszczególnych województwach

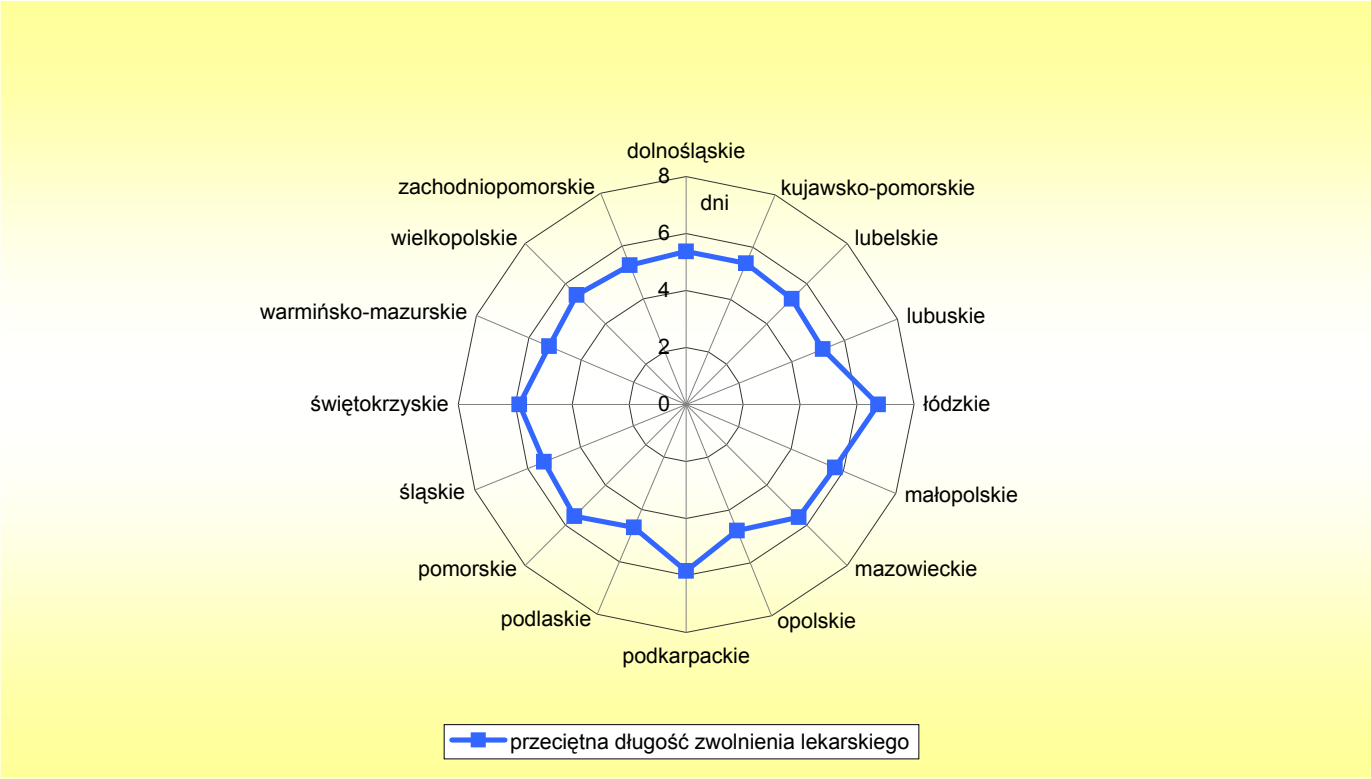

**Rys. 18 Absencja chorobowa z tytułu opieki nad dzieckiem osób ubezpieczonych w ZUS według województw**

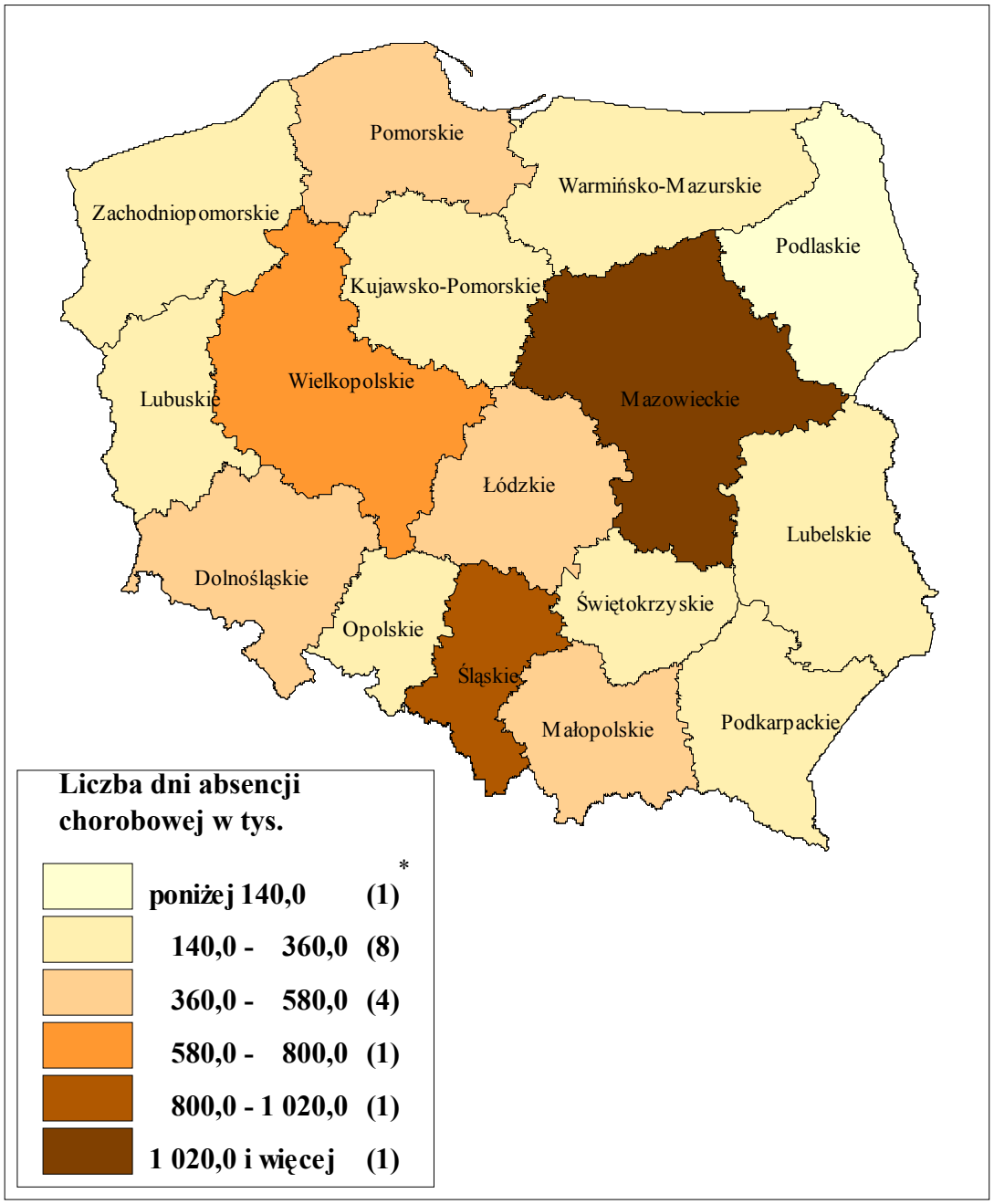


* *liczba województw*

# ABSENCJA CHOROBOWA Z TYTUŁU OPIEKI NAD INNYM CZŁONKIEM RODZINY OSÓB UBEZPIECZONYCH W ZUS

*- na podstawie druków ZUS ZLA zarejestrowanych w 2008r. w Rejestrze zaświadczeń lekarskich KSI ZUS*

TABL. 46 ABSENCJA CHOROBOWA Z TYTUŁU OPIEKI NAD INNYM CZŁONKIEM RODZINY OSÓB UBEZPIECZONYCH W ZUS WEDŁUG PŁCI OSÓB SPRAWUJĄCYCH OPIEKĘ I ICH WIEKU

| Wiek osoby sprawującej opiekę | Liczba dni absencji chorobowej w tys. | | | | Przeciętna długość zwolnienia lekarskiego |
|---|---|---|---|---|---|
| | Ogółem | Mężczyźni | Kobiety | nieustalona płeć | |
| **OGÓŁEM** | **1 191,5** | **779,5** | **411,3** | **0,7** | **8,05** |
| 19 lat i mniej | 0,9 | 0,6 | 0,3 | - | 7,26 |
| 20 - 29 | 226,2 | 199,0 | 27,1 | 0,1 | 9,27 |
| 30 - 39 | 411,9 | 337,6 | 74,1 | 0,2 | 8,93 |
| 40 - 49 | 264,0 | 123,0 | 140,9 | 0,1 | 10,89 |
| 50 - 59 | 263,9 | 104,0 | 159,7 | 0,2 | 7,00 |
| 60 - 64 | 19,4 | 12,0 | 7,4 | 0,0 | 7,35 |
| 65 lat i więcej | 4,4 | 2,9 | 1,5 | - | 7,61 |
| nieustalony wiek osoby sprawującej opiekę | 0,8 | 0,4 | 0,3 | 0,1 | 8,00 |

Rys.19 Struktura dni absencji chorobowej z tytułu opieki nad innym członkiem rodziny osób ubezpieczonych w ZUS według wieku osób sprawujących opiekę oraz ich płci

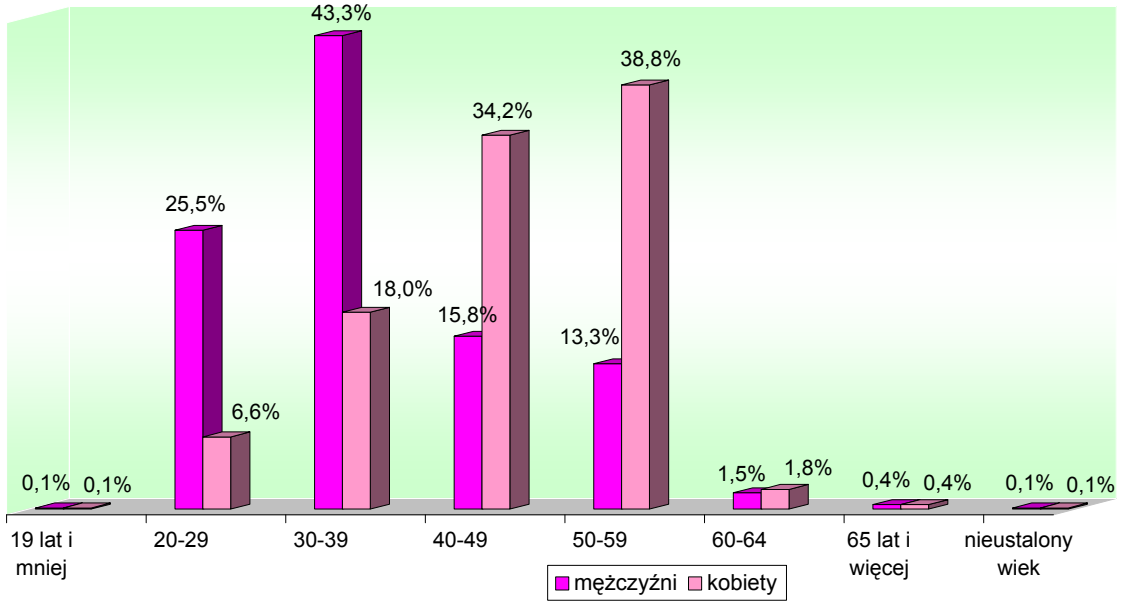

TABL. 47 ABSENCJA CHOROBOWA Z TYTUŁU OPIEKI NAD INNYM CZŁONKIEM RODZINY OSÓB UBEZPIECZONYCH W ZUS WEDŁUG DŁUGOŚCI ABSENCJI ORAZ PŁCI OSÓB SPRAWUJĄCYCH OPIEKĘ

| Płeć osób sprawujących opiekę | Liczba dni absencji chorobowej w tys. | Ogółem liczba zwolnień lekarskich w tys. | z tego liczba zwolnień o orzeczonej długości absencji chorobowej w dniach: | | | | | Przeciętna długość zwolnienia lekarskiego |
|---|---|---|---|---|---|---|---|---|
| | | | 1-5 | 6-10 | 11-14 | 15 dni i więcej | nieustalona długość absencji | |
| **OGÓŁEM** | **1 191,5** | **147,9** | **64,6** | **32,1** | **48,6** | **2,6** | **0,0** | **8,05** |
| Mężczyźni | 779,5 | 85,4 | 27,4 | 21,1 | 35,3 | 1,6 | 0,0 | 9,12 |
| Kobiety | 411,3 | 62,4 | 37,2 | 11,0 | 13,2 | 1,0 | 0,0 | 6,59 |
| nieustalona płeć osób sprawujących opiekę | 0,7 | 0,1 | 0,0 | 0,0 | 0,1 | 0,0 | - | 8,51 |

TABL. 48 ABSENCJA CHOROBOWA Z TYTUŁU OPIEKI NAD INNYM CZŁONKIEM RODZINY OSÓB UBEZPIECZONYCH W ZUS WEDŁUG WOJEWÓDZTW

| Województwa | Liczba dni absencji chorobowej | | Liczba zwolnień lekarskich | | Przeciętna długość zwolnienia lekarskiego |
|---|---|---|---|---|---|
| | w tys. | w % | w tys. | w % | |
| **OGÓŁEM** | **1 191,5** | **100,0** | **147,9** | **100,0** | **8,05** |
| Dolnośląskie | 72,6 | 6,1 | 10,0 | 6,8 | 7,25 |
| Kujawsko-pomorskie | 81,4 | 6,8 | 9,2 | 6,3 | 8,79 |
| Lubelskie | 36,3 | 3,1 | 4,9 | 3,3 | 7,37 |
| Lubuskie | 31,5 | 2,6 | 4,0 | 2,7 | 7,82 |
| Łódzkie | 60,7 | 5,1 | 6,4 | 4,3 | 9,49 |
| Małopolskie | 118,5 | 10,0 | 13,9 | 9,4 | 8,54 |
| Mazowieckie | 139,1 | 11,7 | 17,4 | 11,8 | 7,99 |
| Opolskie | 26,4 | 2,2 | 3,7 | 2,5 | 7,08 |
| Podkarpackie | 68,8 | 5,8 | 8,5 | 5,7 | 8,13 |
| Podlaskie | 23,1 | 1,9 | 3,1 | 2,1 | 7,54 |
| Pomorskie | 65,0 | 5,5 | 8,4 | 5,7 | 7,74 |
| Śląskie | 139,4 | 11,7 | 18,2 | 12,3 | 7,67 |
| Świętokrzyskie | 41,8 | 3,5 | 4,7 | 3,2 | 8,96 |
| Warmińsko-mazurskie | 18,2 | 1,5 | 2,5 | 1,7 | 7,13 |
| Wielkopolskie | 157,8 | 13,2 | 19,0 | 12,8 | 8,30 |
| Zachodniopomorskie | 45,0 | 3,8 | 5,8 | 3,9 | 7,76 |
| nieustalone województwo | 65,9 | 5,5 | 8,2 | 5,5 | 8,03 |

Rys.20 Struktura dni absencji chorobowej z tytułu opieki nad innym członkiem rodziny osób ubezpieczonych w ZUS według województw

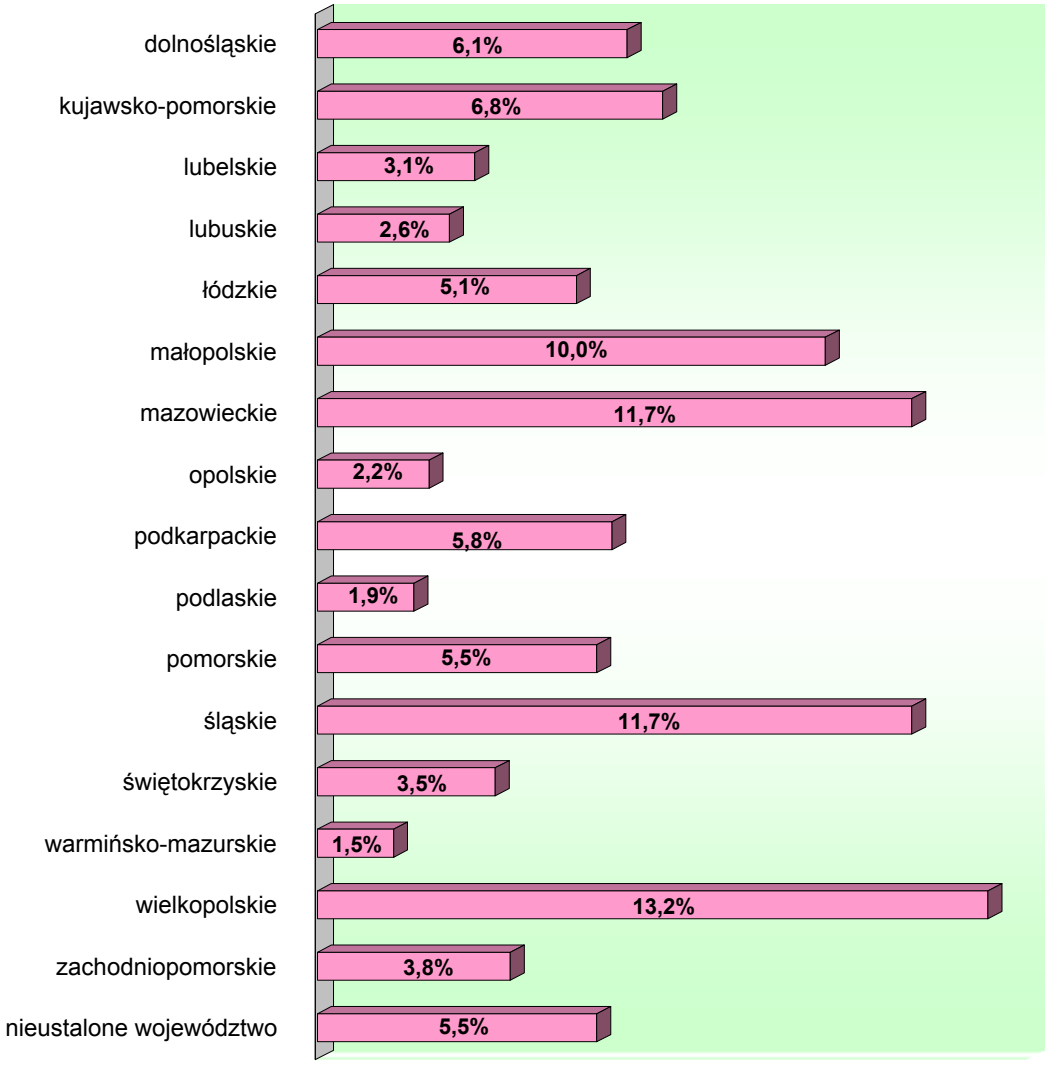

Rys.21 Przeciętna długość zwolnienia lekarskiego wystawionego z tytułu opieki nad innym członkiem rodziny osobom ubezpieczonym w ZUS w poszczególnych województwach

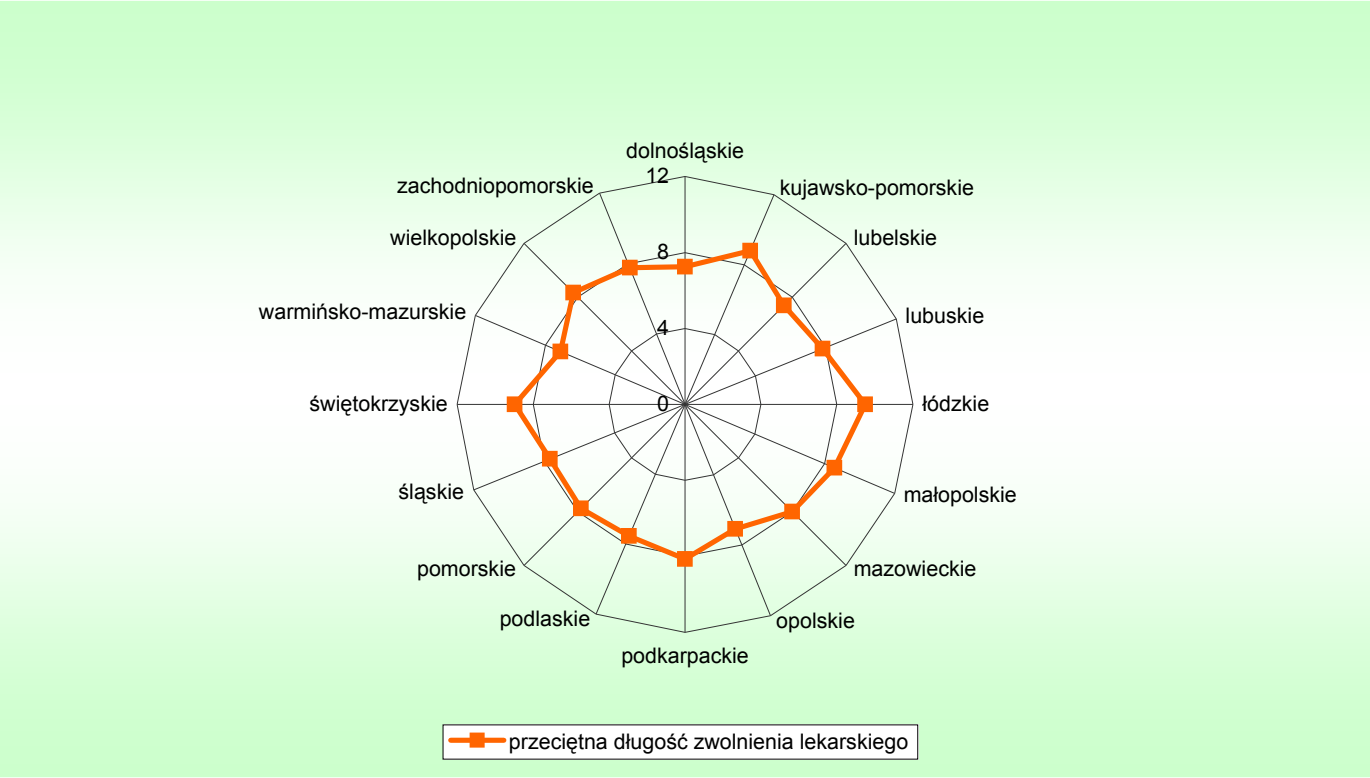

**Rys. 22 Absencja chorobowa z tytułu opieki nad innym członkiem rodziny osób ubezpieczonych w ZUS według województw**

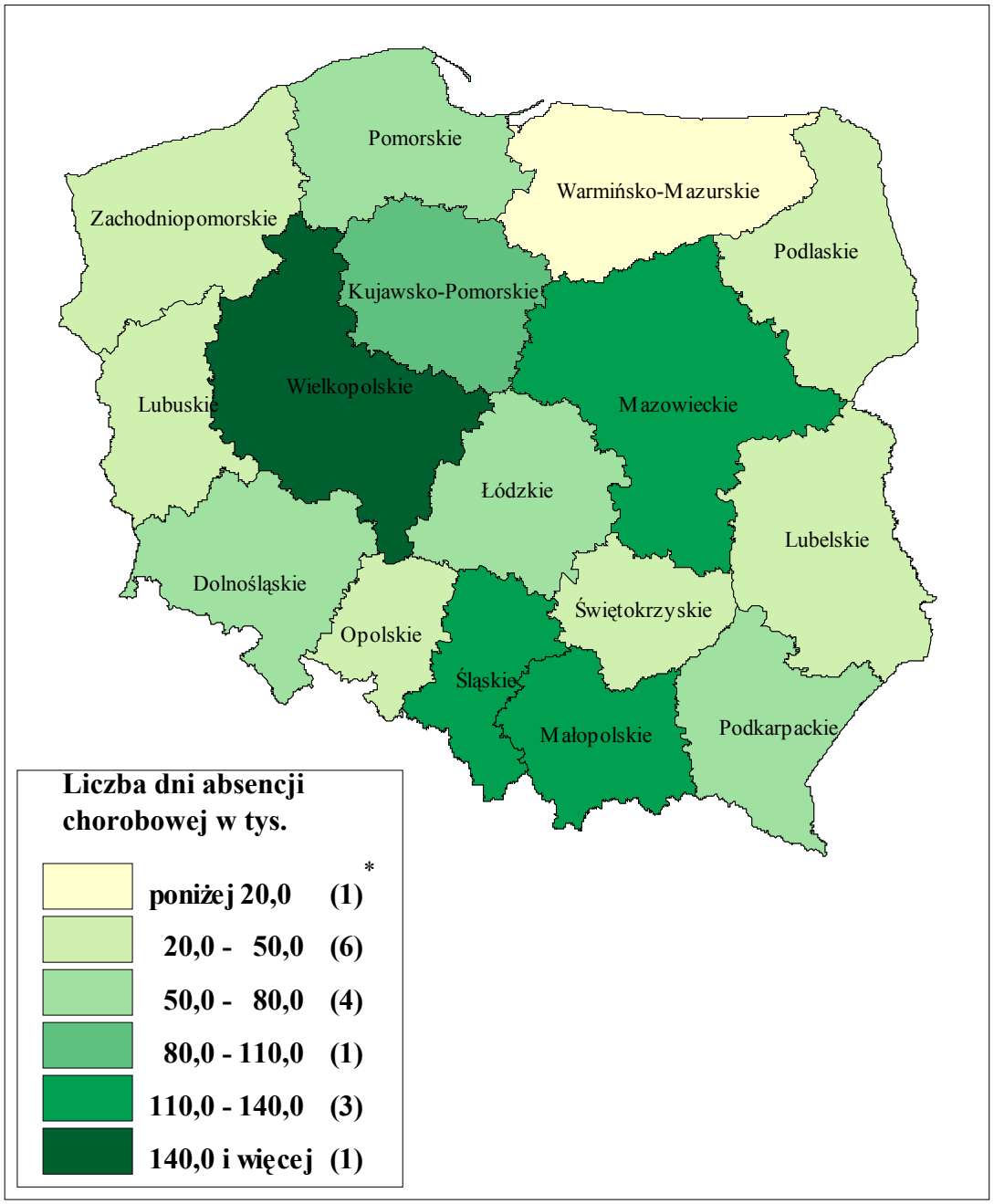


** liczba województw*

# ABSENCJA CHOROBOWA Z TYTUŁU CHOROBY WŁASNEJ PRACOWNIKÓW

- *na podstawie druków ZUS ZLA zarejestrowanych w 2008r. w Rejestrze zaświadczeń lekarskich KSI ZUS*

TABL. 49 ABSENCJA CHOROBOWA Z TYTUŁU CHOROBY WŁASNEJ PRACOWNIKÓW WEDŁUG ICH WIEKU

| Wiek ubezpieczonych | Liczba dni absencji chorobowej | | Liczba zwolnień lekarskich | | Przeciętna długość zwolnienia lekarskiego |
|---|---|---|---|---|---|
| | w tys. | w % | w tys. | w % | |
| **OGÓŁEM** | **149 460,2** | **100,0** | **13 254,0** | **100,0** | **11,28** |
| 19 lat i mniej | 1 267,6 | 0,8 | 180,8 | 1,4 | 7,01 |
| 20 - 29 | 39 132,6 | 26,2 | 3 606,6 | 27,2 | 10,85 |
| 30 - 39 | 40 358,0 | 27,0 | 3 571,8 | 27,0 | 11,30 |
| 40 - 49 | 31 332,6 | 21,0 | 2 881,0 | 21,7 | 10,88 |
| 50 - 59 | 32 802,7 | 21,9 | 2 690,0 | 20,3 | 12,19 |
| 60 - 64 | 3 541,6 | 2,4 | 258,2 | 1,9 | 13,71 |
| 65 lat i więcej | 979,6 | 0,7 | 61,7 | 0,5 | 15,89 |
| nieustalony wiek | 45,5 | 0,0 | 3,9 | 0,0 | 11,62 |

Rys.23 Struktura dni absencji chorobowej z tytułu choroby własnej pracowników według ich wieku

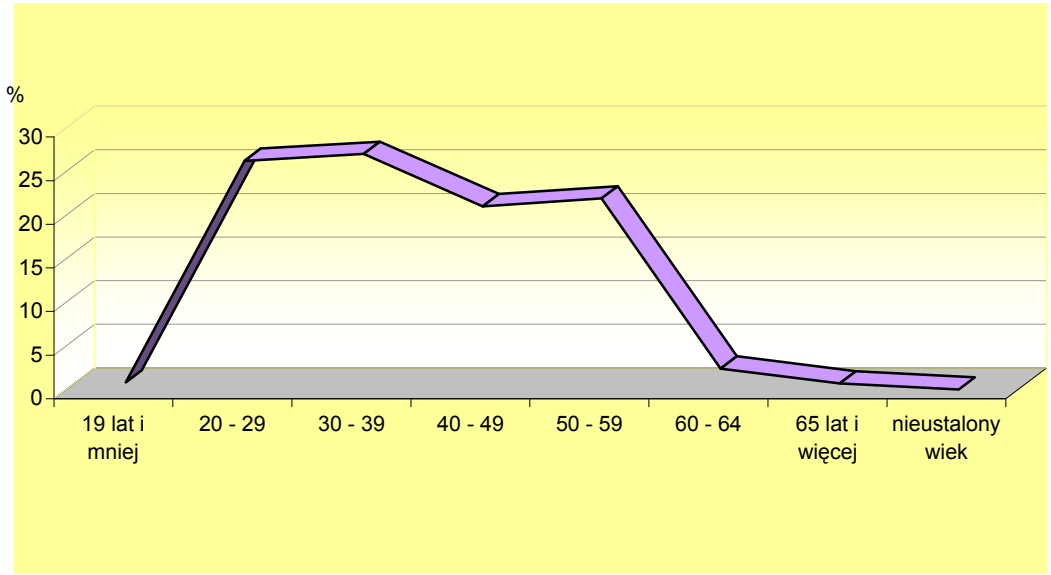

TABL. 50 ABSENCJA CHOROBOWA Z TYTUŁU CHOROBY WŁASNEJ PRACOWNIKÓW WEDŁUG DŁUGOŚCI ABSENCJI ORAZ PŁCI PRACOWNIKÓW

| Płeć pracownika | Liczba dni absencji chorobowej w tys. | Ogółem liczba zwolnień lekarskich w tys. | z tego liczba zwolnień o orzeczonej długości absencji chorobowej w dniach: | | | | | | | | | Przeciętna długość zwolnienia lekarskiego |
|---|---|---|---|---|---|---|---|---|---|---|---|---|
| | | | 1-10 | 11-30 | 31-35 | 36-50 | 51-60 | 61-90 | 91-182 | 183 dni i więcej | nieustalona długość absencji | |
| **OGÓŁEM** | **149 460,2** | **13 254,0** | **8 224,0** | **4 602,8** | **224,2** | **159,3** | **21,7** | **17,0** | **3,8** | **0,6** | **0,6** | **11,28** |
| Mężczyźni | 67 184,8 | 6 453,3 | 4 309,3 | 1 938,0 | 102,3 | 78,2 | 12,6 | 10,1 | 2,2 | 0,3 | 0,3 | 10,41 |
| Kobiety | 82 275,4 | 6 800,7 | 3 914,7 | 2 664,8 | 121,9 | 81,1 | 9,1 | 6,9 | 1,6 | 0,3 | 0,3 | 12,10 |
| nieustalona płeć | 0,0 | 0,0 | 0,0 | - | - | - | - | - | - | - | - | 3,00 |

TABL. 51 ABSENCJA CHOROBOWA Z TYTUŁU CHOROBY WŁASNEJ PRACOWNIKÓW WEDŁUG GRUP CHOROBOWYCH

| Grupy chorobowe | Liczba dni absencji chorobowej | | Liczba zwolnień lekarskich | | Przeciętna długość zwolnienia lekarskiego |
|---|---|---|---|---|---|
| | w tys. | w % | w tys. | w % | |
| **OGÓŁEM** | **149 460,2** | **100,0** | **13 254,0** | **100,0** | **11,28** |
| Niektóre choroby zakaźne i pasożytnicze | 1 660,8 | 1,1 | 212,3 | 1,6 | 7,82 |
| Nowotwory | 4 674,2 | 3,1 | 212,3 | 1,6 | 22,02 |
| Choroby krwi i narządów krwiotwórczych | 441,3 | 0,3 | 35,5 | 0,3 | 12,42 |
| Zaburzenia wydzielania wewnętrznego, stanu odżywiania i przemiany metabolicznej | 1 468,8 | 1,0 | 98,0 | 0,7 | 14,99 |
| Zaburzenia psychiczne i zaburzenia zachowania | 5 613,0 | 3,8 | 390,6 | 2,9 | 14,37 |
| Choroby układu nerwowego | 12 887,3 | 8,6 | 1 212,8 | 9,2 | 10,63 |
| Choroby oka i przydatków oka | 1 059,5 | 0,7 | 98,6 | 0,7 | 10,74 |
| Choroby ucha i wyrostka sutkowatego | 645,9 | 0,4 | 74,1 | 0,6 | 8,72 |
| Choroby układu krążenia | 8 576,2 | 5,7 | 655,1 | 4,9 | 13,09 |
| Choroby układu oddechowego | 24 344,1 | 16,3 | 3 921,0 | 29,6 | 6,21 |
| Choroby układu trawiennego | 7 514,5 | 5,0 | 853,4 | 6,4 | 8,81 |
| Choroby skóry i tkanki podskórnej | 1 511,3 | 1,0 | 167,7 | 1,3 | 9,01 |
| Choroby układu kostno-stawowego, mięśniowego i tkanki łącznej | 16 538,1 | 11,1 | 1 334,8 | 10,1 | 12,39 |
| Choroby układu moczowo-płciowego | 4 887,7 | 3,3 | 460,8 | 3,5 | 10,61 |
| Ciąża, poród i połóg | 28 420,7 | 19,0 | 1 333,5 | 10,1 | 21,31 |
| Niektóre stany rozpoczynające się w okresie okołoporodowym | 9,4 | 0,0 | 0,7 | 0,0 | 14,29 |
| Wady rozwojowe wrodzone, zniekształcenie i aberracje chromosomowe | 79,6 | 0,1 | 4,6 | 0,0 | 17,18 |

TABL. 51 ABSENCJA CHOROBOWA Z TYTUŁU CHOROBY WŁASNEJ PRACOWNIKÓW WEDŁUG GRUP CHOROBOWYCH (dok.)

| Grupy chorobowe | Liczba dni absencji chorobowej | | Liczba zwolnień lekarskich | | Przeciętna długość zwolnienia lekarskiego |
|---|---|---|---|---|---|
| | w tys. | w % | w tys. | w % | |
| Objawy, cechy chorobowe oraz nieprawidłowe wyniki badań klinicznych i laboratoryjnych jednostek chorobowych gdzie indziej niesklasyfikowane | 1 640,7 | 1,1 | 239,3 | 1,8 | 6,86 |
| Urazy, zatrucia i inne określone skutki działania czynników zewnętrznych | 23 916,7 | 16,0 | 1 680,1 | 12,7 | 14,24 |
| Zewnętrzne przyczyny zachorowań i zgonu | 173,4 | 0,1 | 21,4 | 0,2 | 8,09 |
| Czynniki wpływające na stan zdrowia i kontakt ze służbą zdrowia | 1 389,3 | 0,9 | 96,1 | 0,7 | 14,46 |
| nieustalona grupa chorobowa | 2 007,7 | 1,4 | 151,3 | 1,1 | 13,27 |

Rys.24 Struktura dni absencji chorobowej z tytułu choroby własnej pracowników według grup chorobowych

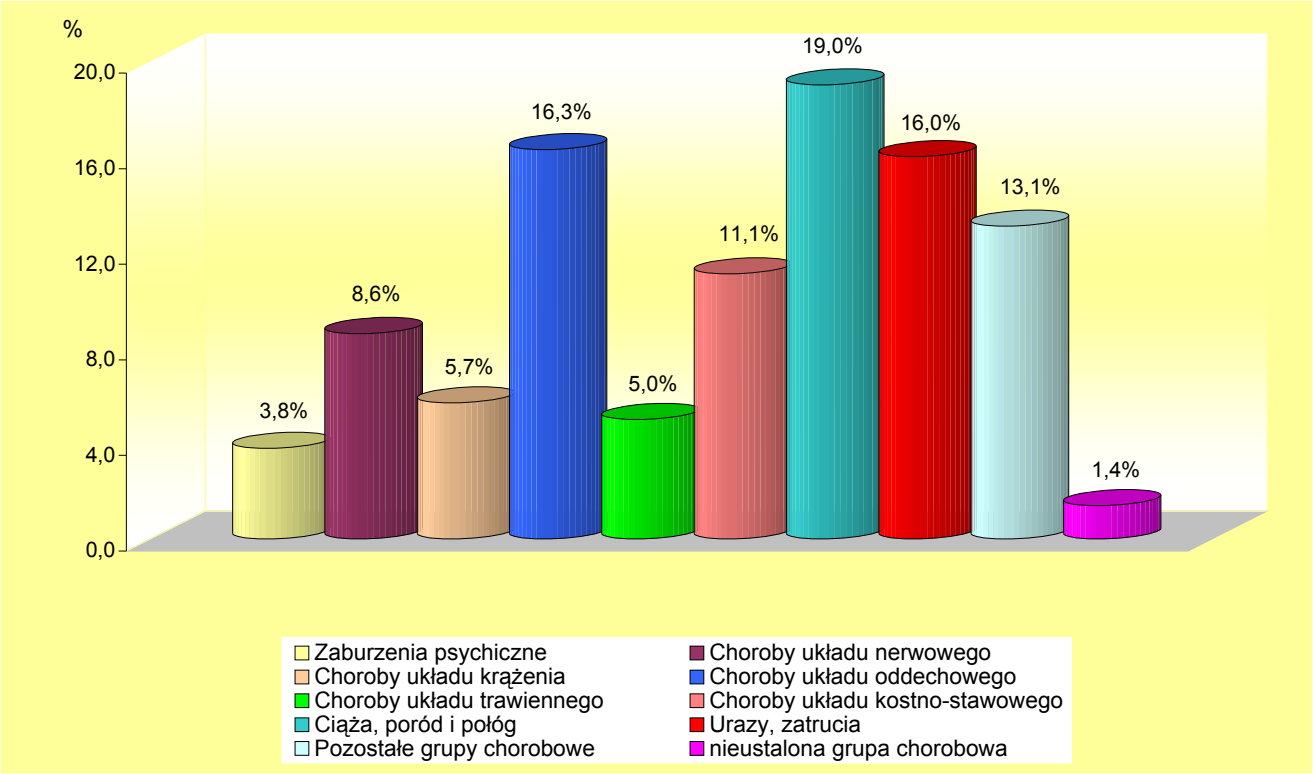

TABL. 52 ABSENCJA CHOROBOWA Z TYTUŁU CHOROBY WŁASNEJ PRACOWNIKÓW WEDŁUG SEKCJI GOSPODARKI NARODOWEJ

| Sekcje gospodarki narodowej | Liczba dni absencji chorobowej | | Liczba zwolnień lekarskich | | Przeciętna długość zwolnienia lekarskiego |
|---|---|---|---|---|---|
| | w tys. | w % | w tys. | w % | |
| **OGÓŁEM** | **149 460,2** | **100,0** | **13 254,0** | **100,0** | **11,28** |
| Rolnictwo, łowiectwo i leśnictwo | 1 638,5 | 1,1 | 130,7 | 1,0 | 12,54 |
| Rybactwo | 37,3 | 0,0 | 2,7 | 0,0 | 13,94 |
| Górnictwo | 3 087,3 | 2,1 | 330,0 | 2,5 | 9,36 |
| Przetwórstwo przemysłowe | 42 588,1 | 28,5 | 3 829,3 | 28,9 | 11,12 |
| Wytwarzanie i zaopatrywanie w energię elektryczną, gaz, wodę | 2 234,2 | 1,5 | 208,9 | 1,6 | 10,70 |
| Budownictwo | 10 302,4 | 6,9 | 912,2 | 6,9 | 11,29 |
| Handel i naprawy | 22 583,6 | 15,1 | 1 796,6 | 13,6 | 12,57 |
| Hotele i restauracje | 3 050,9 | 2,1 | 233,9 | 1,8 | 13,04 |
| Transport, gospodarka magazynowa i łączność | 7 828,2 | 5,2 | 694,5 | 5,2 | 11,27 |
| Pośrednictwo finansowe | 3 487,8 | 2,3 | 337,2 | 2,5 | 10,34 |
| Obsługa nieruchomości i firm | 12 571,1 | 8,4 | 1 140,2 | 8,6 | 11,03 |
| Administracja publiczna i obrona narodowa | 6 609,6 | 4,4 | 640,1 | 4,8 | 10,33 |
| Edukacja | 8 973,5 | 6,0 | 905,2 | 6,8 | 9,91 |
| Ochrona zdrowia i pomoc społeczna | 8 693,3 | 5,8 | 691,8 | 5,2 | 12,57 |
| Działalność usługowa komunalna, społeczna i indywidualna, pozostała | 4 501,3 | 3,0 | 383,7 | 2,9 | 11,73 |
| Gospodarstwa domowe zatrudniające pracowników | - | - | - | - | - |
| Organizacje i zespoły eksterytorialne | 2,2 | 0,0 | 0,2 | 0,0 | 9,95 |
| nieustalona sekcja gospodarki narodowej | 11 270,9 | 7,6 | 1 016,8 | 7,7 | 11,08 |

Rys.25 Struktura dni absencji chorobowej z tytułu choroby własnej pracowników według sekcji gospodarki narodowej

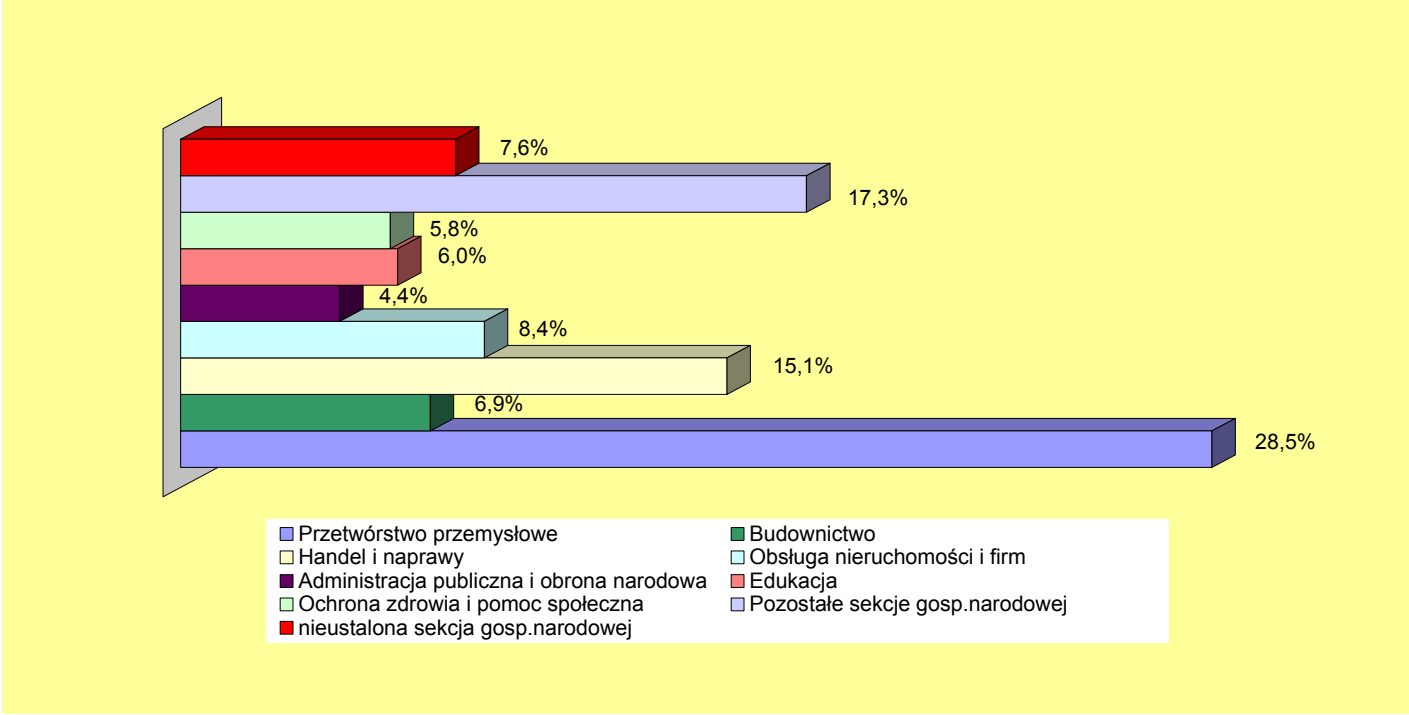

TABL. 53 ABSENCJA CHOROBOWA Z TYTUŁU CHOROBY WŁASNEJ PRACOWNIKÓW, KTÓRZY W 2008R. PRZEBYWALI NA ZWOLNIENIU LEKARSKIM WEDŁUG WOJEWÓDZTW

| Województwa | Liczba osób | | Liczba dni absencji chorobowej* | | Przeciętna długość absencji chorobowej w roku |
|---|---|---|---|---|---|
| | w tys. | w % | w tys. | w % | |
| **OGÓŁEM** | **4 607,8** | **100,0** | **144 792,2** | **100,0** | **31,42** |
| Dolnośląskie | 356,8 | 7,7 | 10 866,2 | 7,5 | 30,45 |
| Kujawsko-pomorskie | 230,2 | 5,0 | 7 647,0 | 5,3 | 33,22 |
| Lubelskie | 213,9 | 4,6 | 6 395,8 | 4,4 | 29,91 |
| Lubuskie | 110,3 | 2,4 | 3 312,4 | 2,3 | 30,02 |
| Łódzkie | 293,3 | 6,4 | 11 123,6 | 7,7 | 37,93 |
| Małopolskie | 345,7 | 7,5 | 10 948,5 | 7,5 | 31,67 |
| Mazowieckie | 622,2 | 13,5 | 17 492,6 | 12,1 | 28,11 |
| Opolskie | 110,6 | 2,4 | 3 285,3 | 2,3 | 29,69 |
| Podkarpackie | 206,9 | 4,5 | 6 497,1 | 4,5 | 31,40 |
| Podlaskie | 112,6 | 2,4 | 2 969,4 | 2,0 | 26,36 |
| Pomorskie | 267,1 | 5,8 | 8 464,6 | 5,8 | 31,69 |
| Śląskie | 646,9 | 14,0 | 20 385,8 | 14,1 | 31,51 |
| Świętokrzyskie | 120,1 | 2,6 | 3 908,1 | 2,7 | 32,55 |
| Warmińsko-mazurskie | 138,9 | 3,0 | 4 434,0 | 3,1 | 31,91 |
| Wielkopolskie | 417,0 | 9,1 | 13 744,9 | 9,5 | 32,96 |
| Zachodniopomorskie | 182,6 | 4,0 | 5 619,8 | 3,9 | 30,79 |
| nieustalone województwo | 232,7 | 5,1 | 7 697,1 | 5,3 | 33,08 |

* jest to suma dni absencji chorobowej ze wszystkich zaświadczeń lekarskich, które dany pracownik otrzymał w roku

Rys.26 Struktura pracowników, którzy w 2008r. przebywali na zwolnieniu lekarskim z tytułu choroby własnej według województw

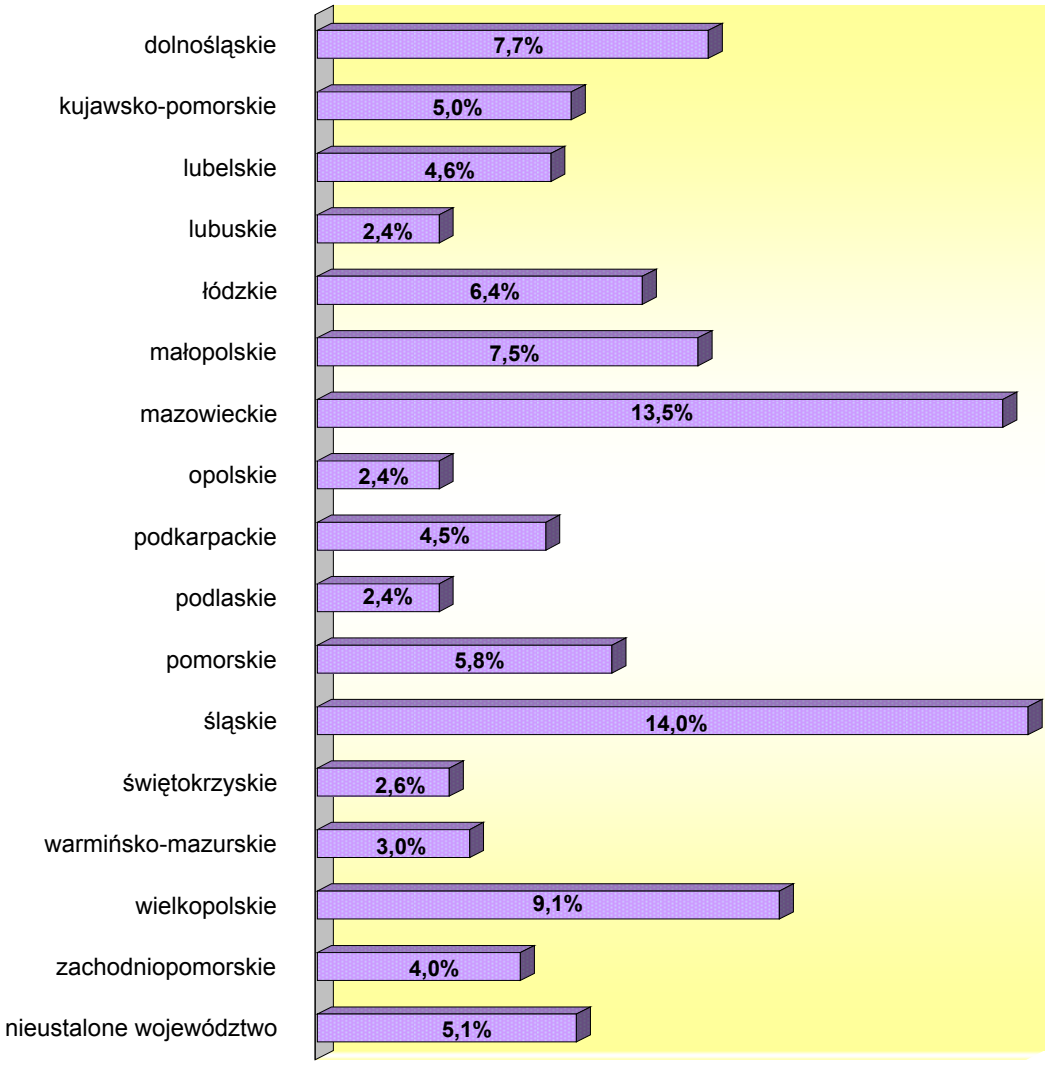

Rys.27 Przeciętna długość absencji chorobowej w 2008r. z tytułu choroby własnej pracowników w poszczególnych województwach

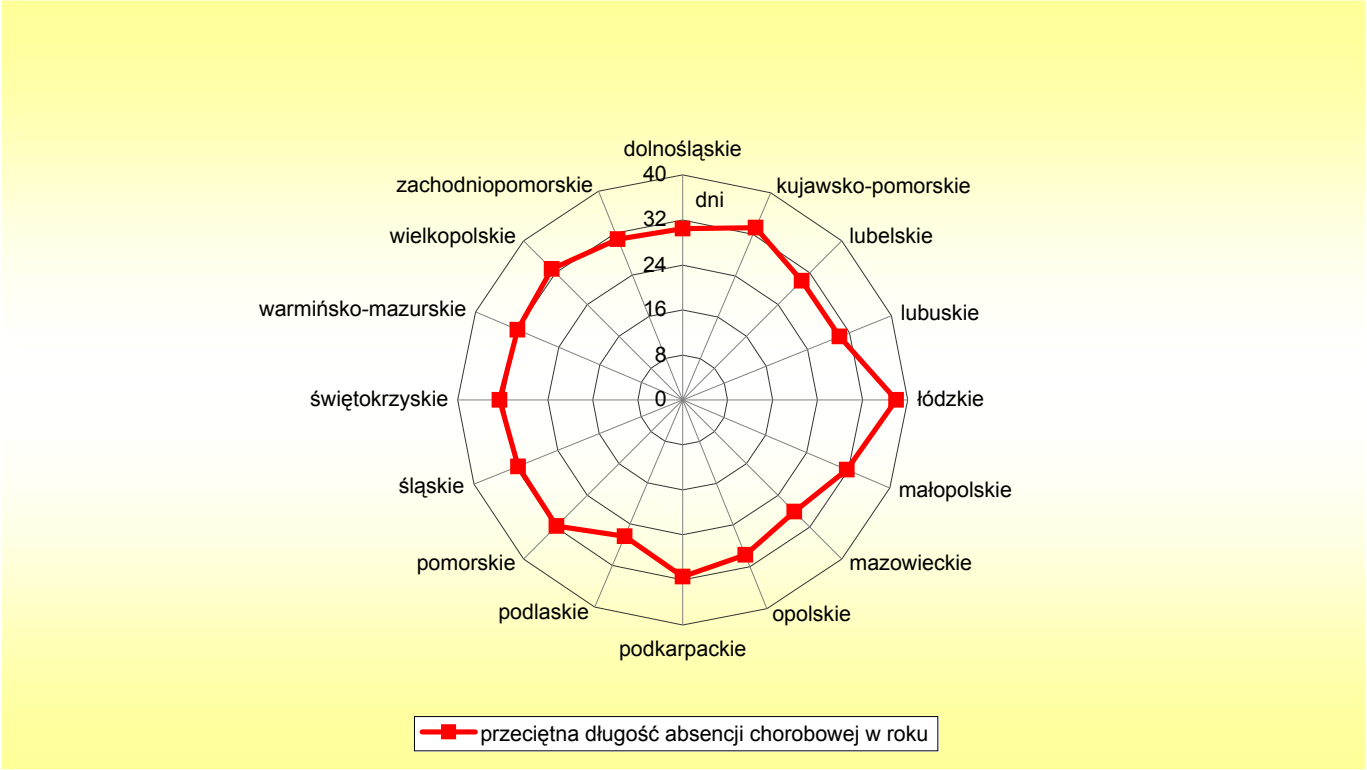

**Rys. 28 Absencja chorobowa z tytułu choroby własnej pracowników którzy w 2008 r. przebywali na zwolnieniu lekarskim według województw**

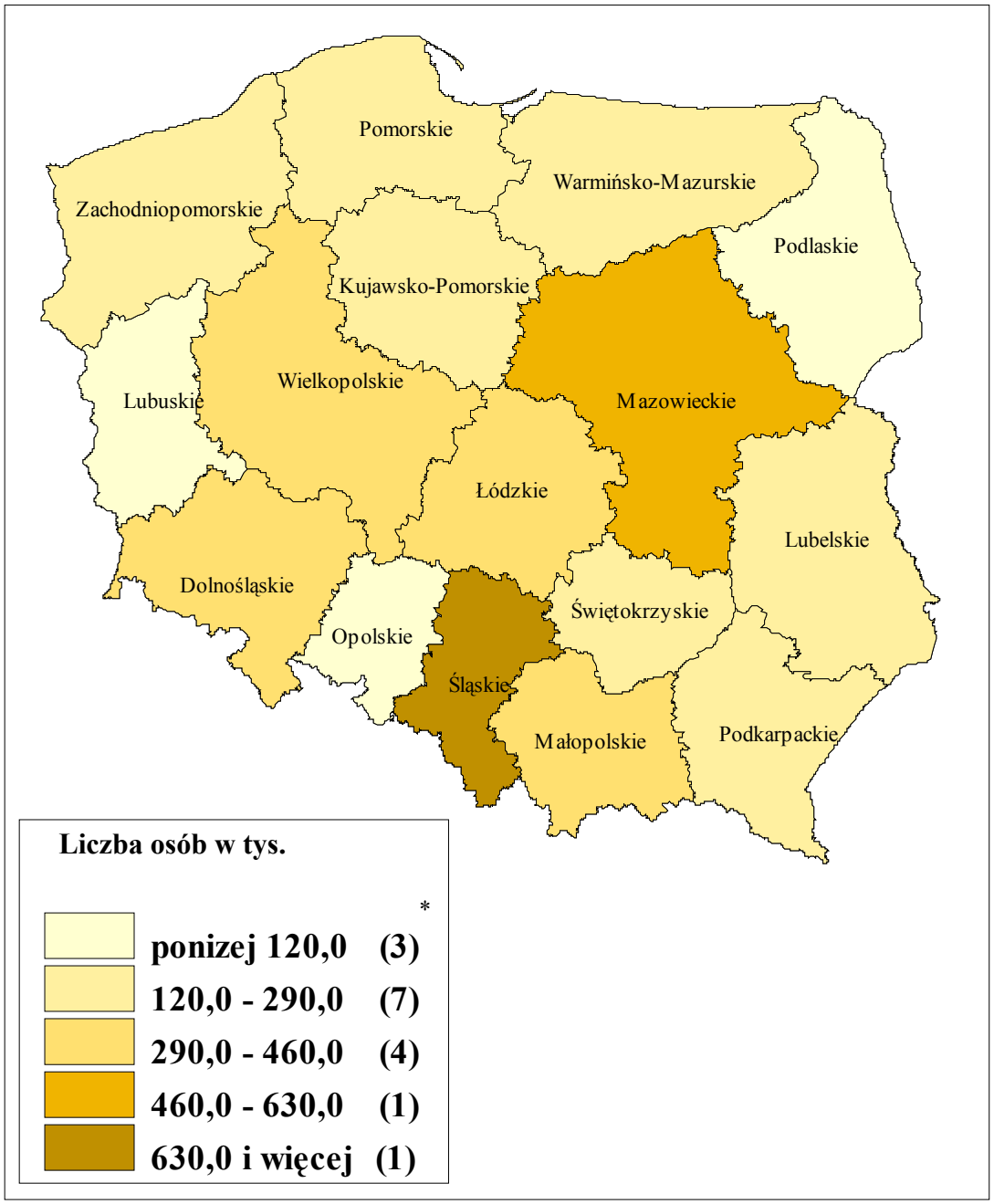


** liczba województw*

TABL. 54 ABSENCJA CHOROBOWA Z TYTUŁU CHOROBY WŁASNEJ PRACOWNIKÓW, KTÓRZY W 2008R. PRZEBYWALI NA ZWOLNIENIU LEKARSKIM WEDŁUG LICZBY ZWOLNIEŃ LEKARSKICH

| Liczba zwolnień lekarskich w roku | Liczba osób | | Liczba dni absencji chorobowej* | | Przeciętna długość absencji chorobowej w roku |
|---|---|---|---|---|---|
| | w tys. | w % | w tys. | w % | |
| **OGÓŁEM** | **4 607,8** | **100,0** | **144 792,2** | **100,0** | **31,42** |
| 1 - 3 | 3 458,0 | 75,0 | 49 924,4 | 34,5 | 14,44 |
| 4 - 6 | 759,6 | 16,5 | 44 260,5 | 30,6 | 58,27 |
| 7 - 9 | 256,7 | 5,6 | 29 443,3 | 20,3 | 114,72 |
| 10 - 12 | 88,4 | 1,9 | 13 153,0 | 9,1 | 148,79 |
| 13 - 15 | 30,1 | 0,7 | 5 134,1 | 3,5 | 170,36 |
| 16 i więcej | 15,0 | 0,3 | 2 876,9 | 2,0 | 192,05 |

* jest to suma dni absencji chorobowej ze wszystkich zaświadczeń lekarskich, które dany pracownik otrzymał w roku

Rys.29 Struktura pracowników, którzy w 2008r. przebywali na zwolnieniu lekarskim z tytułu choroby własnej według liczby zwolnień lekarskich

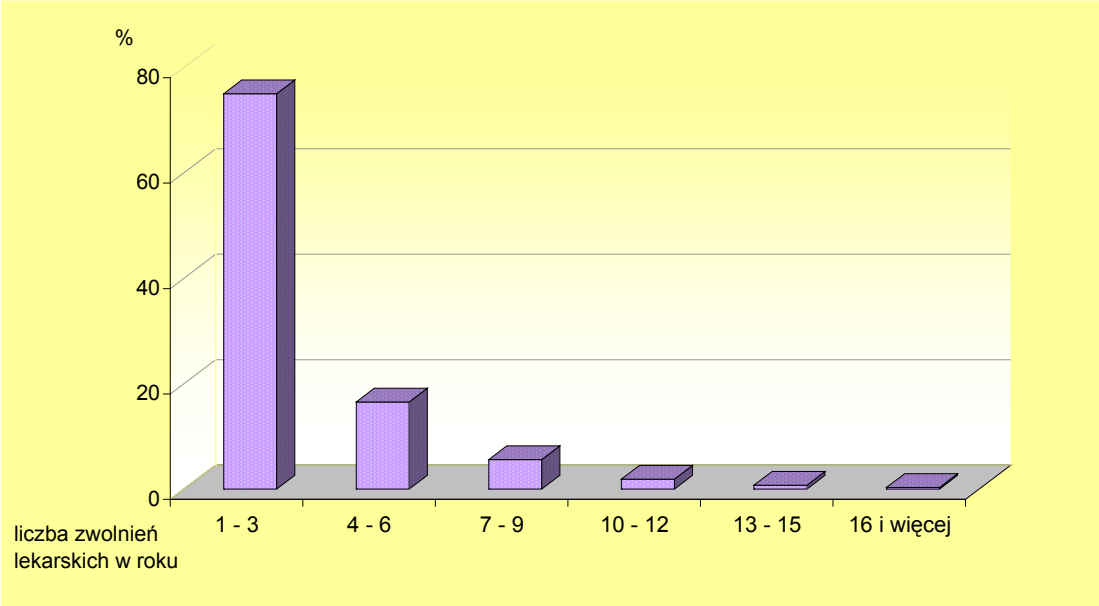

# ABSENCJA CHOROBOWA W 2008 ROKU Z TYTUŁU CHOROBY WŁASNEJ OSÓB UBEZPIECZONYCH W ZUS

- *na podstawie druków ZUS ZLA zarejestrowanych w 2008r. w Rejestrze zaświadczeń lekarskich KSI ZUS,*
- *jest to suma dni absencji chorobowej ze wszystkich zaświadczeń lekarskich, które dany ubezpieczony otrzymał w roku,*

TABL. 55 LICZBA OSÓB UBEZPIECZONYCH W ZUS, KTÓRE W 2008R. PRZEBYWAŁY NA ZWOLNIENIU LEKARSKIM Z TYTUŁU CHOROBY WŁASNEJ WEDŁUG ICH WIEKU I PŁCI

| Wiek ubezpieczonych | Liczba osób w tys. | | | |
|---|---|---|---|---|
| | Ogółem | Mężczyźni | Kobiety | nieustalona płeć |
| **OGÓŁEM** | **5 969,8** | **2 988,7** | **2 970,6** | **10,5** |
| 19 lat i mniej | 77,0 | 48,1 | 28,7 | 0,2 |
| 20 - 29 | 1 649,1 | 823,3 | 823,0 | 2,8 |
| 30 - 39 | 1 644,9 | 791,4 | 851,0 | 2,5 |
| 40 - 49 | 1 287,4 | 613,0 | 672,3 | 2,1 |
| 50 - 59 | 1 155,2 | 600,8 | 552,4 | 2,0 |
| 60 - 64 | 123,1 | 89,5 | 33,4 | 0,2 |
| 65 lat i więcej | 30,8 | 21,8 | 8,9 | 0,1 |
| nieustalony wiek ubezpieczonego | 2,3 | 0,8 | 0,9 | 0,6 |

Rys.30 Struktura osób ubezpieczonych w ZUS, które w 2008r. przebywały na zwolnieniu lekarskim z tytułu choroby własnej według płci i wieku

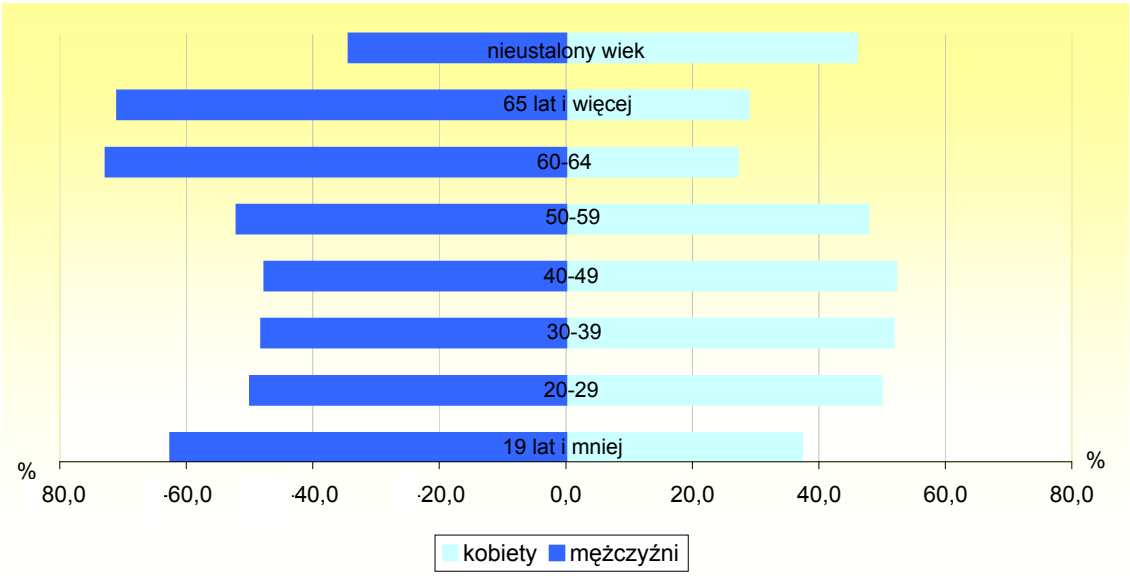

TABL. 56 ABSENCJA CHOROBOWA Z TYTUŁU CHOROBY WŁASNEJ OSÓB UBEZPIECZONYCH W ZUS, KTÓRE W 2008R. PRZEBYWAŁY NA ZWOLNIENIU LEKARSKIM WEDŁUG DŁUGOŚCI ABSENCJI CHOROBOWEJ ORAZ ICH WIEKU

| Wiek ubezpieczonych | Liczba osób w tys. | Ogółem liczba dni absencji chorobowej w tys. | z tego liczba dni absencji o orzeczonej długości absencji w dniach: | | | | | | | | | Przeciętna długość absencji chorobowej w roku |
|---|---|---|---|---|---|---|---|---|---|---|---|---|
| | | | 1-10 | 11-30 | 31-35 | 36-50 | 51-60 | 61-90 | 91-182 | 183-270 | 271-365 | |
| **OGÓŁEM** | **5 969,8** | **205 398,5** | **13 784,6** | **33 439,8** | **6 695,6** | **17 273,6** | **10 454,9** | **26 447,7** | **67 238,5** | **27 546,7** | **2 517,1** | **34,41** |
| 19 lat i mniej | 77,0 | 1 204,2 | 238,8 | 399,8 | 64,0 | 141,4 | 60,4 | 124,1 | 147,3 | 26,0 | 2,4 | 15,65 |
| 20 - 29 | 1 649,1 | 48 284,3 | 4 271,5 | 8 738,4 | 1 571,7 | 3 950,9 | 2 374,7 | 5 948,1 | 15 287,6 | 5 897,7 | 243,7 | 29,28 |
| 30 - 39 | 1 644,9 | 55 800,1 | 3 922,9 | 8 907,7 | 1 719,6 | 4 497,0 | 2 767,6 | 7 112,8 | 18 660,4 | 7 660,4 | 551,7 | 33,92 |
| 40 - 49 | 1 287,4 | 44 473,8 | 2 854,6 | 7 658,5 | 1 598,3 | 4 109,1 | 2 440,2 | 6 033,5 | 13 777,8 | 5 381,2 | 620,6 | 34,55 |
| 50 - 59 | 1 155,2 | 48 622,3 | 2 216,7 | 6 829,1 | 1 519,8 | 4 018,2 | 2 462,9 | 6 310,7 | 16 812,6 | 7 501,4 | 950,9 | 42,09 |
| 60 - 64 | 123,1 | 5 578,6 | 218,9 | 713,2 | 173,7 | 440,5 | 274,8 | 729,3 | 2 034,5 | 870,3 | 123,4 | 45,32 |
| 65 lat i więcej | 30,8 | 1 392,0 | 54,1 | 179,4 | 46,5 | 112,1 | 72,2 | 184,0 | 513,0 | 206,9 | 23,8 | 45,25 |
| nieustalony wiek ubezpieczonego | 2,3 | 43,2 | 7,1 | 13,7 | 2,0 | 4,4 | 2,1 | 5,2 | 5,3 | 2,8 | 0,6 | 18,61 |

TABL. 57 STRUKTURA DNI ABSENCJI CHOROBOWEJ Z TYTUŁU CHOROBY WŁASNEJ OSÓB UBEZPIECZONYCH W ZUS, KTÓRE W 2008R. PRZEBYWAŁY NA ZWOLNIENIU LEKARSKIM WEDŁUG DŁUGOŚCI ABSENCJI CHOROBOWEJ ORAZ ICH WIEKU

| Wiek ubezpieczonych | Ogółem liczba dni absencji chorobowej | z tego liczba dni absencji o orzeczonej długości absencji w dniach: | | | | | | | | |
|---|---|---|---|---|---|---|---|---|---|---|
| | | 1-10 | 11-30 | 31-35 | 36-50 | 51-60 | 61-90 | 91-182 | 183-270 | 271-365 |
| **OGÓŁEM** | **100,0** | **6,7** | **16,3** | **3,3** | **8,4** | **5,1** | **12,9** | **32,7** | **13,4** | **1,2** |
| 19 lat i mniej | 100,0 | 19,8 | 33,2 | 5,3 | 11,8 | 5,0 | 10,3 | 12,2 | 2,2 | 0,2 |
| 20 - 29 | 100,0 | 8,8 | 18,1 | 3,3 | 8,2 | 4,9 | 12,3 | 31,7 | 12,2 | 0,5 |
| 30 - 39 | 100,0 | 7,0 | 16,0 | 3,1 | 8,1 | 5,0 | 12,7 | 33,4 | 13,7 | 1,0 |
| 40 - 49 | 100,0 | 6,4 | 17,2 | 3,6 | 9,2 | 5,5 | 13,6 | 31,0 | 12,1 | 1,4 |
| 50 - 59 | 100,0 | 4,6 | 14,0 | 3,1 | 8,3 | 5,1 | 13,0 | 34,6 | 15,4 | 1,9 |
| 60 - 64 | 100,0 | 3,9 | 12,8 | 3,1 | 7,9 | 4,9 | 13,1 | 36,5 | 15,6 | 2,2 |
| 65 lat i więcej | 100,0 | 3,9 | 12,9 | 3,3 | 8,0 | 5,2 | 13,2 | 36,9 | 14,9 | 1,7 |
| nieustalony wiek ubezpieczonego | 100,0 | 16,5 | 31,5 | 4,6 | 10,2 | 5,0 | 12,1 | 12,1 | 6,6 | 1,4 |

TABL. 58 ABSENCJA CHOROBOWA Z TYTUŁU CHOROBY WŁASNEJ OSÓB UBEZPIECZONYCH W ZUS, KTÓRE W 2008R. PRZEBYWAŁY NA ZWOLNIENIU LEKARSKIM WEDŁUG WOJEWÓDZTW

| Województwa | Liczba osób | | Liczba dni absencji chorobowej | | Przeciętna długość absencji chorobowej w roku |
|---|---|---|---|---|---|
| | w tys. | w % | w tys. | w % | |
| **OGÓŁEM** | **5 969,8** | **100,0** | **205 398,5** | **100,0** | **34,41** |
| Dolnośląskie | 454,9 | 7,6 | 14 926,5 | 7,3 | 32,81 |
| Kujawsko-pomorskie | 304,8 | 5,1 | 11 155,3 | 5,4 | 36,60 |
| Lubelskie | 271,7 | 4,5 | 8 582,4 | 4,2 | 31,59 |
| Lubuskie | 144,0 | 2,4 | 4 622,1 | 2,3 | 32,11 |
| Łódzkie | 396,4 | 6,6 | 17 462,8 | 8,5 | 44,05 |
| Małopolskie | 440,1 | 7,4 | 15 367,4 | 7,5 | 34,92 |
| Mazowieckie | 780,0 | 13,1 | 23 852,7 | 11,6 | 30,58 |
| Opolskie | 140,4 | 2,3 | 4 459,0 | 2,2 | 31,76 |
| Podkarpackie | 267,2 | 4,5 | 9 298,3 | 4,5 | 34,80 |
| Podlaskie | 142,0 | 2,4 | 3 992,5 | 1,9 | 28,11 |
| Pomorskie | 352,2 | 5,9 | 12 163,5 | 5,9 | 34,53 |
| Śląskie | 810,1 | 13,6 | 27 444,0 | 13,4 | 33,88 |
| Świętokrzyskie | 161,4 | 2,7 | 6 004,0 | 2,9 | 37,21 |
| Warmińsko-mazurskie | 183,5 | 3,1 | 6 286,8 | 3,1 | 34,26 |
| Wielkopolskie | 542,7 | 9,1 | 20 022,5 | 9,7 | 36,89 |
| Zachodniopomorskie | 249,2 | 4,2 | 8 240,7 | 4,0 | 33,07 |
| nieustalone województwo | 329,2 | 5,5 | 11 518,0 | 5,6 | 34,99 |

Rys.31 Struktura osób ubezpieczonych w ZUS, które w 2008r. przebywały na zwolnieniu lekarskim z tytułu choroby własnej według województw

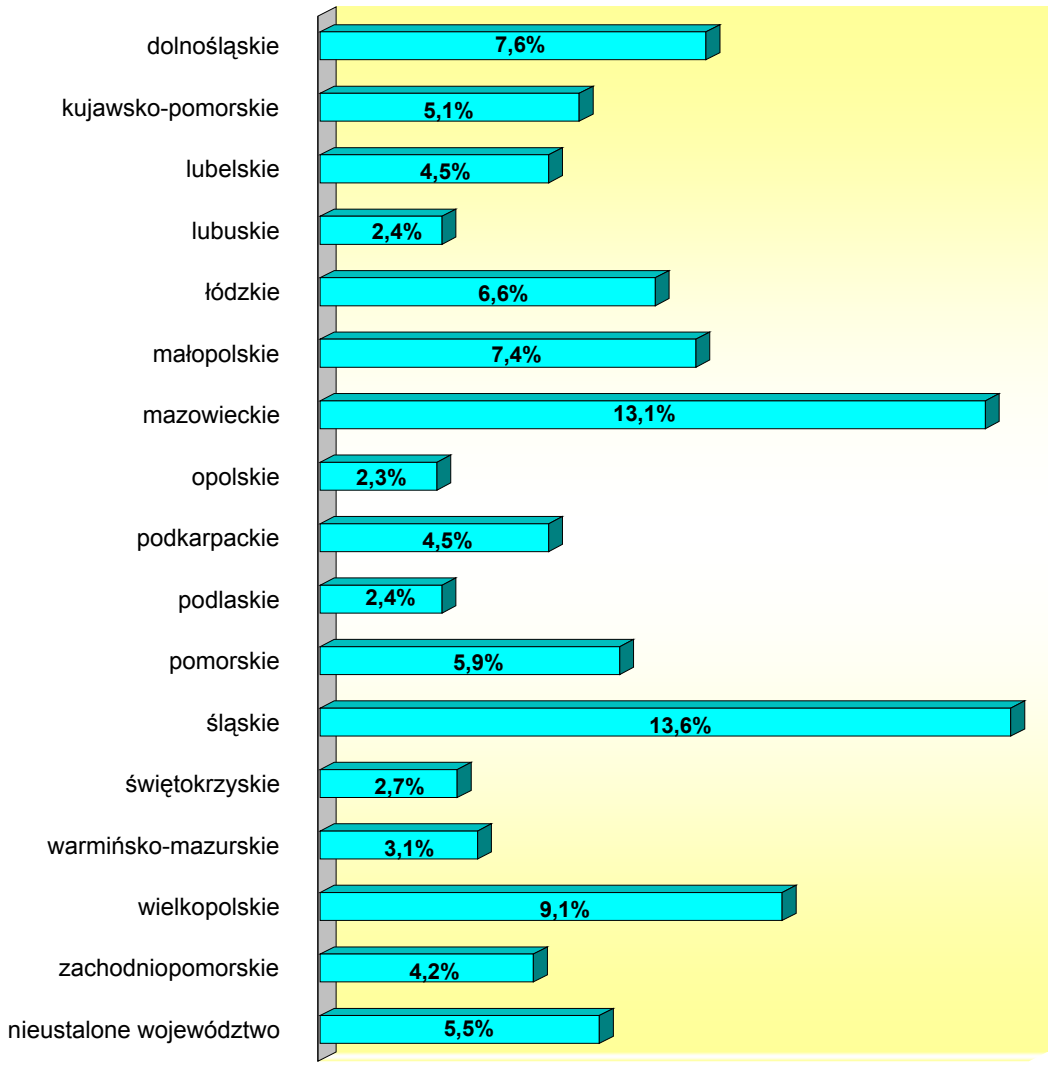

Rys.32 Przeciętna długość absencji chorobowej w 2008r. z tytułu choroby własnej osób ubezpieczonych w ZUS w poszczególnych województwach

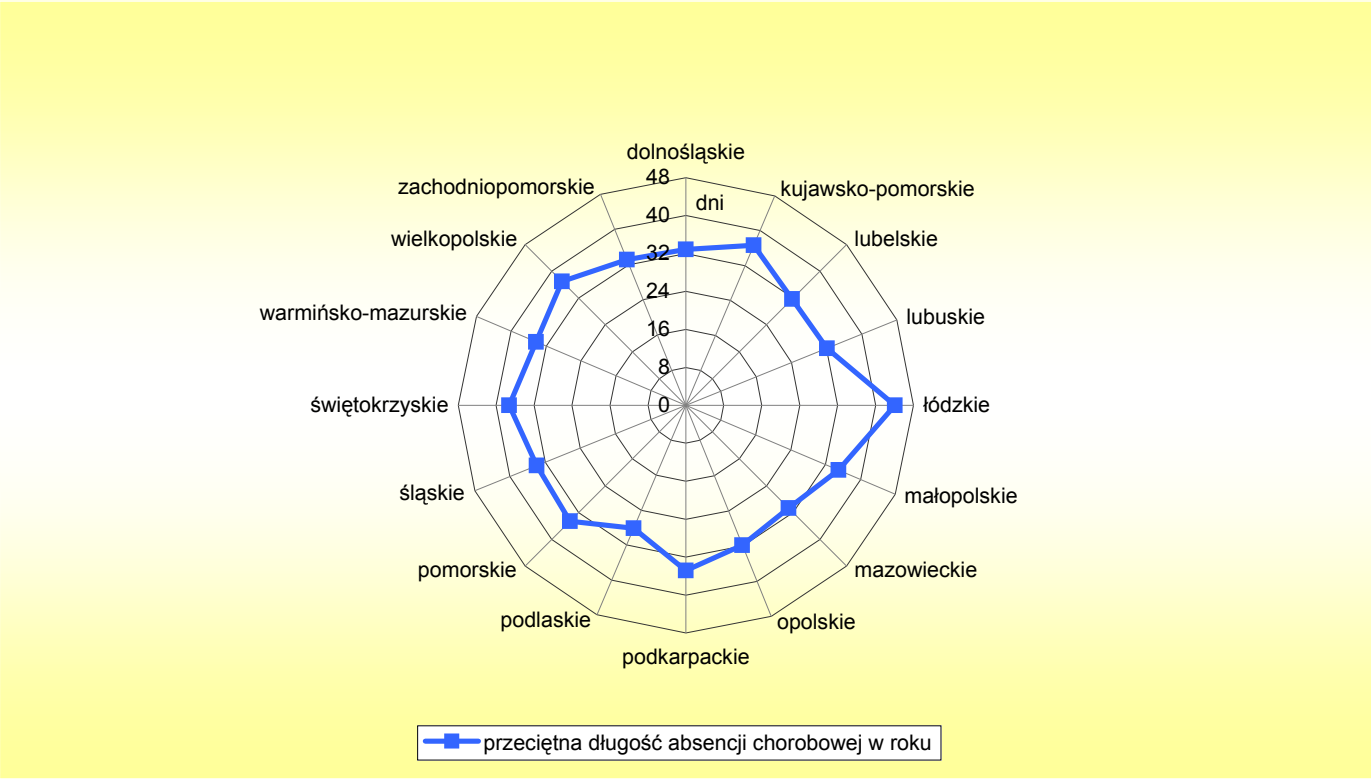

**Rys. 33 Absencja chorobowa z tytułu choroby własnej osób ubezpieczonych w ZUS, które w 2008 r. przebywały na zwolnieniu lekarskim według województw**

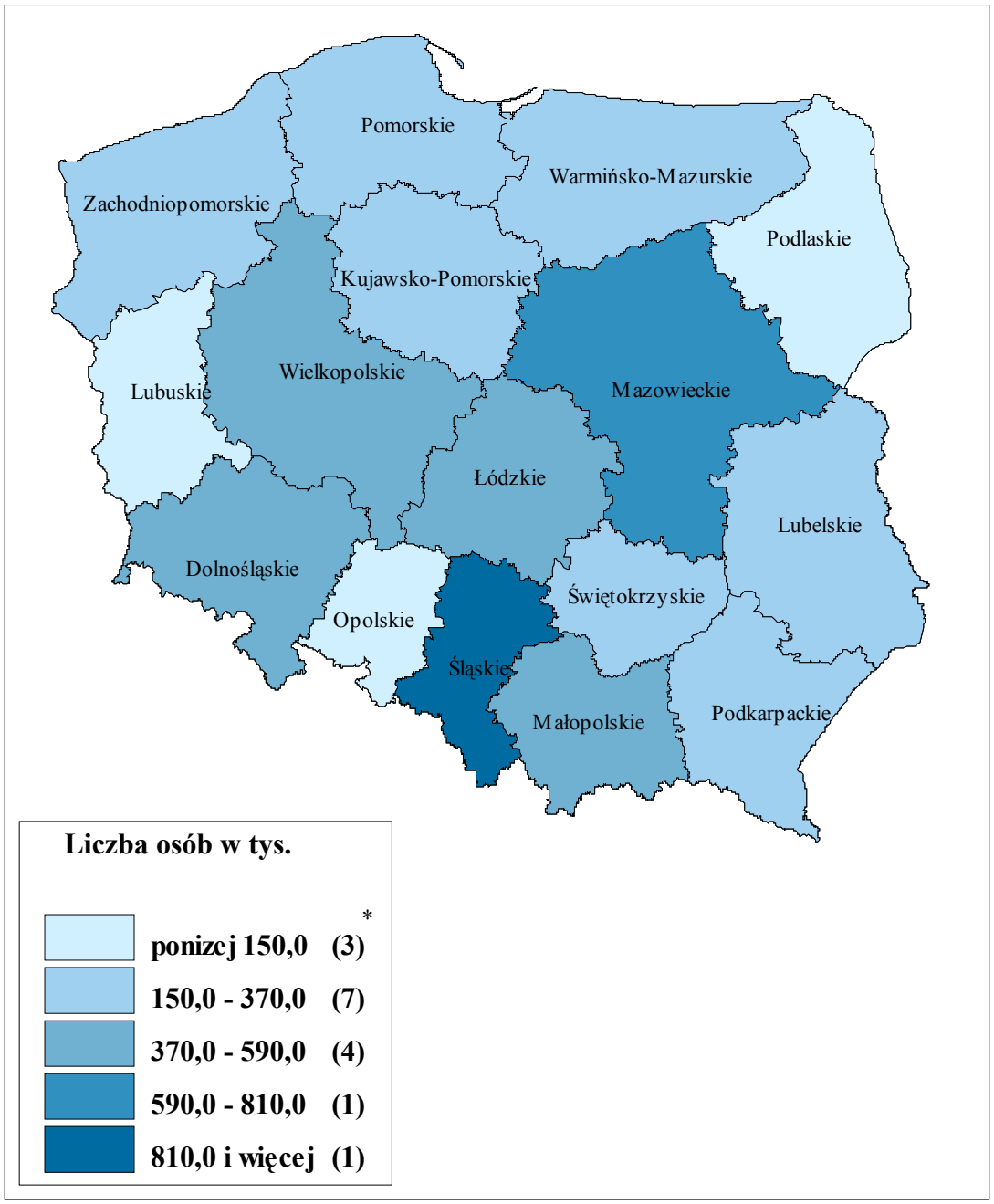


** liczba województw*

TABL. 59 ABSENCJA CHOROBOWA Z TYTUŁU CHOROBY WŁASNEJ OSÓB UBEZPIECZONYCH W ZUS, KTÓRE W 2008R. PRZEBYWAŁY NA ZWOLNIENIU LEKARSKIM WEDŁUG SEKCJI GOSPODARKI NARODOWEJ

| Sekcje gospodarki narodowej | Liczba osób | | Liczba dni absencji chorobowej | | Przeciętna długość absencji chorobowej w roku |
|---|---|---|---|---|---|
| | w tys. | w % | w tys. | w % | |
| **OGÓŁEM** | **5 969,8** | **100,0** | **205 398,5** | **100,0** | **34,41** |
| Rolnictwo, łowiectwo i leśnictwo | 63,8 | 1,1 | 2 493,1 | 1,2 | 39,11 |
| Rybactwo | 1,2 | 0,0 | 53,1 | 0,0 | 43,00 |
| Górnictwo | 90,6 | 1,5 | 3 380,2 | 1,6 | 37,30 |
| Przetwórstwo przemysłowe | 1 423,8 | 23,8 | 51 759,8 | 25,2 | 36,35 |
| Wytwarzanie i zaopatrywanie w energię elektryczną, gaz, wodę | 81,1 | 1,4 | 2 441,8 | 1,2 | 30,12 |
| Budownictwo | 394,7 | 6,6 | 14 336,8 | 7,0 | 36,32 |
| Handel i naprawy | 829,0 | 13,9 | 32 646,9 | 15,9 | 39,38 |
| Hotele i restauracje | 104,9 | 1,8 | 4 110,3 | 2,0 | 39,18 |
| Transport, gospodarka magazynowa i łączność | 295,8 | 5,0 | 10 270,0 | 5,0 | 34,72 |
| Pośrednictwo finansowe | 152,3 | 2,5 | 4 412,7 | 2,2 | 28,98 |
| Obsługa nieruchomości i firm | 537,9 | 9,0 | 16 932,4 | 8,2 | 31,48 |
| Administracja publiczna i obrona narodowa | 596,7 | 10,0 | 18 563,6 | 9,0 | 31,11 |
| Edukacja | 419,2 | 7,0 | 10 349,8 | 5,0 | 24,69 |
| Ochrona zdrowia i pomoc społeczna | 306,1 | 5,1 | 10 388,4 | 5,1 | 33,94 |
| Działalność usługowa komunalna, społeczna i indywidualna, pozostała | 179,7 | 3,0 | 6 099,8 | 3,0 | 33,94 |
| Gospodarstwa domowe zatrudniające pracowników | 0,0 | 0,0 | 0,0 | 0,0 | 38,00 |
| Organizacje i zespoły eksterytorialne | 0,1 | 0,0 | 2,6 | 0,0 | 23,73 |
| nieustalona sekcja gospodarki narodowej | 492,9 | 8,3 | 17 157,2 | 8,4 | 34,81 |

Rys.34 Struktura osób ubezpieczonych w ZUS, które w 2008r. przebywały na zwolnieniu lekarskim z tytułu choroby własnej według sekcji gospodarki narodowej

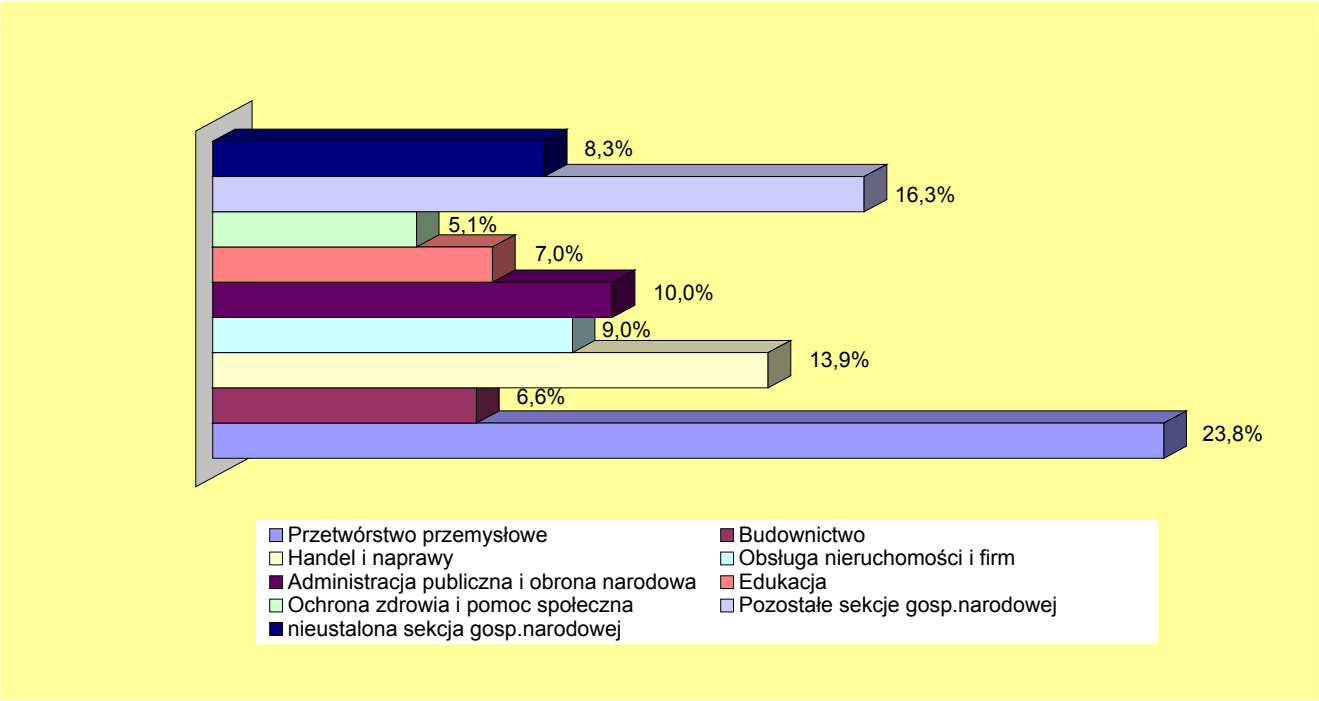

TABL. 60 ABSENCJA CHOROBOWA Z TYTUŁU CHOROBY WŁASNEJ OSÓB UBEZPIECZONYCH W ZUS, KTÓRE W 2008R. PRZEBYWAŁY NA ZWOLNIENIU LEKARSKIM WEDŁUG LICZBY ZWOLNIEŃ LEKARSKICH

| Liczba zwolnień lekarskich w roku | Liczba osób | | Liczba dni absencji chorobowej* | | Przeciętna długość absencji chorobowej w roku |
|---|---|---|---|---|---|
| | w tys. | w % | w tys. | w % | |
| **OGÓŁEM** | **5 969,8** | **100,0** | **205 398,5** | **100,0** | **34,41** |
| 1 - 3 | 4 391,5 | 73,6 | 66 556,1 | 32,4 | 15,16 |
| 4 - 6 | 997,4 | 16,7 | 60 525,0 | 29,5 | 60,68 |
| 7 - 9 | 361,9 | 6,0 | 42 354,9 | 20,6 | 117,02 |
| 10 - 12 | 137,0 | 2,3 | 20 845,3 | 10,1 | 152,19 |
| 13 - 15 | 52,2 | 0,9 | 9 154,8 | 4,5 | 175,35 |
| 16 i więcej | 29,8 | 0,5 | 5 962,4 | 2,9 | 200,18 |

* jest to suma dni absencji chorobowej ze wszystkich zaświadczeń lekarskich, które dany ubezpieczony otrzymał w roku
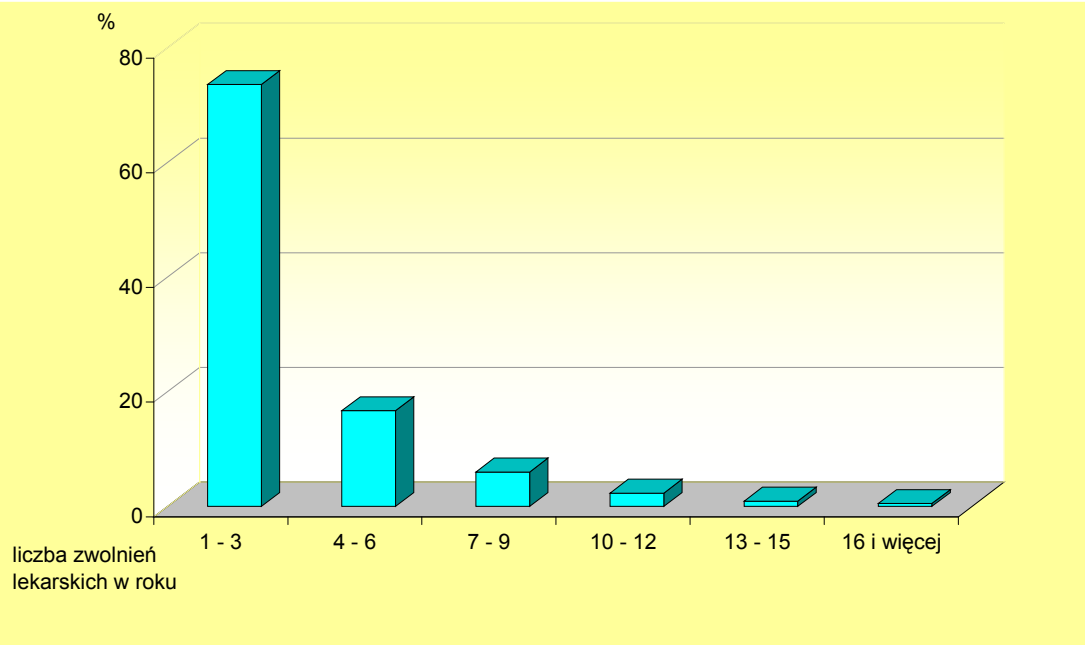
Rys.35 Struktura osób ubezpieczonych w ZUS, które w 2008r. przebywały na zwolnieniu lekarskim z tytułu choroby własnej według liczby zwolnień lekarskich