ZAKŁAD UBEZPIECZEŃ SPOŁECZNYCH

DEPARTAMENT STATYSTYKI I PROGNOZ AKTUARIALNYCH

ABSENCJA CHOROBOWA

W 2010 ROKU

Warszawa 2011

Opracowały

Ewa Karczewicz

Agnieszka Sikora

Akceptowała

Hanna Zalewska

Dyrektor Departamentu

SPIS TREŚCI

strona

1. Wprowadzenie 5

2. Uwagi metodyczne 8

I. Źródło i zakres danych. 8

II. Objaśnienia pojęć przyjętych w opracowaniu. 9

3. Tabele statystyczne 21

Absencja chorobowa z tytułu choroby własnej. 23

Absencja chorobowa z tytułu opieki nad dzieckiem osób ubezpieczonych w ZUS. 103

Absencja chorobowa z tytułu opieki nad innym członkiem rodziny osób ubezpieczonych w ZUS. 111

Absencja chorobowa z tytułu choroby własnej pracowników. 119

Absencja chorobowa w 2010 roku z tytułu choroby własnej osób ubezpieczonych w ZUS. 135

1. WPROWADZENIE

Zgodnie z rozporządzeniem Ministra Pracy i Polityki Socjalnej z dnia 27 lipca 1999r. w sprawie szczegółowych zasad i trybu wystawiania zaświadczeń lekarskich, wzoru zaświadczenia lekarskiego i zaświadczenia lekarskiego wydanego w wyniku kontroli lekarza orzecznika Zakładu Ubezpieczeń Społecznych (Dz.U. 1999 Nr 65, poz. 741 z późn. zmianami) niezdolność do pracy z powodu choroby lub konieczności osobistego sprawowania przez pracownika opieki nad chorym członkiem rodziny jest dokumentowana zaświadczeniem lekarskim o czasowej niezdolności do pracy wydawanym na druku ZUS ZLA.

Zagadnienia absencji chorobowej w pracy regulują, poza wyżej wymienionym rozporządzeniem, między innymi: ustawa z dnia 25 czerwca 1999r. o świadczeniach pieniężnych z ubezpieczenia społecznego w razie choroby i macierzyństwa (Dz.U. 1999 nr 60, poz. 636 ze zm.), ustawa o ubezpieczeniu społecznym rolników (Dz.U. 1998 nr 7, poz. 25 ze zm.), ustawy regulujące kwestie związane z absencją chorobową w odniesieniu do tzw. służb mundurowych, Kodeks Pracy.

Zatem, zaświadczenie lekarskie o czasowej niezdolności do pracy uprawnia do powstrzymania się od pracy, uzasadnia nieobecność w miejscu pracy. Jest również dokumentem stanowiącym podstawę, przy spełnieniu określonych wymagań, do wypłaty wynagrodzenia lub zasiłku chorobowego.

Zaświadczenie lekarskie o czasowej niezdolności do pracy z powodu choroby lub konieczności sprawowania osobistej opieki nad chorym członkiem rodziny, wystawiane jest wyłącznie po przeprowadzeniu bezpośredniego badania stanu zdrowia ubezpieczonego lub chorego członka rodziny. Wystawia je lekarz prowadzący leczenie, na okres, w którym ubezpieczony ze względu na stan zdrowia powinien powstrzymać się od pracy, jednak nie dłuższy niż do dnia, w którym niezbędne jest przeprowadzenie ponownego badania stanu zdrowia ubezpieczonego.

Przy wystawianiu zaświadczenia lekarskiego o czasowej niezdolności do pracy oceniany jest stan zdrowia ubezpieczonego z uwzględnieniem rodzaju i warunków pracy.

Zaświadczenie lekarskie, którego wzór stanowi załącznik do rozporządzenia w sprawie szczegółowych zasad i trybu wystawiania zaświadczeń lekarskich, zawiera:

- dane identyfikujące ubezpieczonego, któremu zostało ono wystawione,
- dane identyfikujące płatnika składek,
- dane identyfikujące wystawiającego zaświadczenie lekarskie i jego miejsce wykonywania zawodu,
- okres orzeczonej czasowej niezdolności do pracy, w tym okres pobytu w stacjonarnym zakładzie opieki zdrowotnej,
- numer statystyczny choroby ustalony wg Międzynarodowej Statystycznej Klasyfikacji Chorób i Problemów Zdrowotnych,
- kody literowe mające wpływ na prawo do zasiłku chorobowego lub jego wysokość oraz wskazania lekarskie,
- okres zwolnienia od wykonywania pracy z powodu konieczności sprawowania osobistej opieki nad chorym członkiem rodziny,
- datę urodzenia członka rodziny i jego stosunek pokrewieństwa z ubezpieczonym.

Dane zawarte w zaświadczeniu lekarskim mają charakter poufny.

Informacje o okolicznościach mających wpływ na prawo do zasiłku chorobowego lub o jego wysokości zgodnie z ustawą o świadczeniach pieniężnych z ubezpieczenia społecznego w razie choroby i macierzyństwa, podawane są z zastosowaniem kodów literowych:

- kod A oznacza niezdolność do pracy powstałą po przerwie nie przekraczającej 60 dni spowodowanej tą samą chorobą, która była przyczyną niezdolności do pracy przed przerwą (kod ten niezbędny jest dla prawidłowego zliczenia okresu wypłaty zasiłku chorobowego),
- kod B – oznacza niezdolność do pracy przypadającą w okresie ciąży,
- kod C – oznacza niezdolność do pracy spowodowaną nadużyciem alkoholu,
- kod D – oznacza niezdolność do pracy spowodowaną gruźlicą,
- kod E – stosuje się w przypadkach niezdolności do pracy, która powstała po ustaniu tytułu ubezpieczenia chorobowego, gdy niezdolność do pracy trwa bez przerwy 30 dni i powstała nie później niż w ciągu 3 miesięcy od ustania tytułu ubezpieczenia chorobowego – i dotyczy on choroby zakaźnej o długim okresie wylęgania.

W przypadku niezdolności do pracy objętej powyższymi kodami wypełnienie odpowiedniego pola na druku ZUS ZLA jest obowiązkowe. Na pisemny wniosek ubezpieczonego w zaświadczeniu lekarskim nie umieszcza się kodu „B” i „D”.

Zaświadczenie lekarskie wystawia się z dwiema kopiami. Kody literowe zawierające informacje o okolicznościach mających wpływ na prawo do zasiłku chorobowego lub jego wysokość podaje się na oryginale i obydwu kopiach, natomiast nr statystyczny choroby jedynie na oryginale i drugiej kopii.

Oryginał zaświadczenia wystawiający przesyła w ciągu 7 dni od dnia wystawienia bezpośrednio do terenowej jednostki organizacyjnej ZUS. Pierwszą kopię otrzymuje ubezpieczony, który zobowiązany jest w ciągu 7 dni doręczyć płatnikowi składek. Niedotrzymanie tego obowiązku powoduje obniżenie o 25% wysokości zasiłku przysługującego za okres od 8 dnia niezdolności do pracy do dnia dostarczenia zaświadczenia. Drugą kopię wystawiający zaświadczenie przechowuje przez okres 3 lat.

W przypadku, gdy ubezpieczony zatrudniony jest jednocześnie u kilku pracodawców, na wniosek ubezpieczonego lekarz leczący wystawia odpowiednią liczbę zaświadczeń lekarskich na druku ZUS ZLA. Wystawienie zaświadczenia lekarskiego o niezdolności do pracy dla kolejnego pracodawcy jest formalnym poświadczeniem już wydanego orzeczenia i może być wystawione w późniejszym terminie.

2. UWAGI METODYCZNE

I. Źródło i zakres danych

Zgodnie z przepisami oryginał zaświadczenia lekarskiego jest przesyłany bezpośrednio do terenowej jednostki organizacyjnej ZUS. Dane zawarte na druku ZUS ZLA wprowadzane są do *Rejestru Zaświadczeń Lekarskich KSI ZUS*. Powiązany logicznie z tym rejestrem *moduł analiz dotyczących zwolnień lekarskich* umożliwia poprzez generowanie raportów korelacyjnych wszechstronną analizę czasowej niezdolności do pracy.

Prezentowane w części tabelarycznej dane obejmują zatem, przypadki orzeczonej niezdolności do pracy, która została opisana i złożona na druku ZUS ZLA w ZUS w 2010r. przez lekarzy wystawiających te zaświadczenia.

Informacje o ubezpieczonym – ale tylko w odniesieniu do ubezpieczonych w ZUS, które nie widnieją na zaświadczeniu lekarskim, takie jak tytuł ubezpieczenia czy rodzaj działalności wg Polskiej Klasyfikacji Działalności PKD płatnika pochodzą z Centralnego Rejestru Ubezpieczonych oraz z Centralnego Rejestru Płatników w KSI ZUS. W pozostałych przypadkach (tj. ubezpieczonych w KRUS lub w INNY – patrz pkt II.1.) dane mogły być zaprezentowane jedynie w ogólnym zarysie.

W przypadku gdy ubezpieczony był zatrudniony u kilku pracodawców jednocześnie i lekarz leczący wystawił odpowiednią liczbę zaświadczeń lekarskich na druku ZUS ZLA o niezdolności do pracy w tym samym wymiarze i przypadającej w tym samym okresie, zgodnie z przyjętymi założeniami prezentowane jest tylko jedno zaświadczenie.

Przyjęto również założenie, że przy prezentacji skumulowanej absencji chorobowej danego ubezpieczonego, który przebywał na zwolnieniu lekarskim w ciągu roku kilkakrotnie, cechy społeczno-demograficzne tego ubezpieczonego są uwzględniane w momencie najpóźniej wystawionego zwolnienia. Oznacza to, że wszystkie przypadki migracji przestrzennej czy zawodowej ubezpieczonego w ciągu roku nie są pokazywane. Miejsce zamieszkania (województwo), miejsce pracy (sekcja PKD) czy tytuł ubezpieczenia podawane są w powiązaniu z jego ostatnim zaświadczeniem lekarskim.

II. Objaśnienia pojęć przyjętych w opracowaniu

1. **Ubezpieczony w :**

   - ZUS

   - KRUS

   - INNY ,

   - określenie to zostało przyjęte zgodnie z obowiązującym drukiem zaświadczenia lekarskiego ZUS ZLA, na którym informację tę wypełnia lekarz na podstawie rozmowy z pacjentem. Zgodnie z przepisami lekarz przesyła do ZUS wszystkie wystawione zaświadczenia ZUS ZLA, niezależnie od faktycznego stanu podlegania ubezpieczeniu.

   W przypadku „ubezpieczony w ZUS" – jest to pojęcie szersze niż przyjmowane w ubezpieczeniach społecznych.

2. Rozróżniono trzy przyczyny wystąpienia absencji chorobowej:

⇒ **z tytułu choroby własnej** – ubezpieczony ze względu na stan zdrowia powinien powstrzymać się od pracy,

⇒ **z tytułu opieki nad dzieckiem** – ubezpieczony jest zwolniony od wykonywania pracy z powodu konieczności osobistego sprawowania opieki nad chorym dzieckiem (własnym ubezpieczonego lub jego małżonka, dzieckiem przysposobionym, dzieckiem obcym przyjętym na wychowanie i utrzymanie) w wieku do ukończenia 14 lat,

⇒ **z tytułu opieki nad innym członkiem rodziny** – ubezpieczony jest zwolniony od wykonywania pracy z powodu konieczności osobistego sprawowania opieki nad chorym członkiem rodziny; za członków rodziny uważa się małżonka, rodziców, teściów, wnuki, rodzeństwo oraz dzieci w wieku ponad 14 lat jeżeli pozostają we wspólnym gospodarstwie domowym z ubezpieczonym w okresie sprawowania opieki.

3. **Wiek ubezpieczonego –** został wyznaczony na podstawie daty urodzenia ubezpieczonego wpisywanej na druku zaświadczenia lekarskiego oraz daty wystawienia tego zaświadczenia.

   Prezentowany w tablicach w korelacji z liczbą dni absencji chorobowej lub liczbą zaświadczeń lekarskich jest to wiek ubezpieczonego w momencie wystawienia zaświadczenia. Natomiast wiek prezentowany w tablicach w korelacji z liczbą osób przebywających na zwolnieniu lekarskim przynajmniej raz w ciągu roku, to wiek ustalony na podstawie daty wystawienia ostatniego zaświadczenia lekarskiego w danym roku.

Podobne ustalenia przyjęto w przypadku absencji chorobowej z tytułu opieki nad dzieckiem oraz z tytułu opieki nad innym członkiem rodziny.

4. **Tytuł ubezpieczenia –** przyjęto zgodnie z rozporządzeniem Ministra Pracy i Polityki Socjalnej z dnia 4 grudnia 1998r. w sprawie określenia wzorów zgłoszeń do ubezpieczeń społecznych i ubezpieczenia zdrowotnego, imiennych raportów miesięcznych i imiennych raportów korygujących, zgłoszeń płatnika, deklaracji rozliczeniowych i deklaracji rozliczeniowych korygujących oraz innych dokumentów (Dz.U. nr 149, poz. 982 z późn. zm.).

   W tablicach statystycznych przyjęto skrócone nazwy dla grup tytułów ubezpieczenia.

   Zgodnie z metodologią badania przy obliczaniu dni absencji chorobowej ze zwolnień wystawionych dla tego samego ubezpieczonego w ciągu całego 2010r. przyjęto tytuł ubezpieczenia związany z ostatnim zaświadczeniem lekarskim wystawionym w tym roku.

5. **Powód choroby –** jak już wspomniano we wprowadzeniu, jest to informacja o okolicznościach mających wpływ na prawo do zasiłku chorobowego lub o jego wysokości, podawana na zaświadczeniu lekarskim z zastosowaniem odpowiednich kodów literowych (patrz str.6). W tablicach 31-36 przedstawiono tylko zwolnienia, dla których to pole zostało wypełnione.

6. **Przeciętna długość zwolnienia lekarskiego –** jest to liczba dni absencji chorobowej przypadająca na jedno zwolnienie lekarskie.

7. **Absencja chorobowa w roku –** jest to - dla danego ubezpieczonego - suma dni absencji chorobowej ze zwolnień lekarskich, które ten ubezpieczony w danym roku otrzymał.

8. **Przeciętna długość absencji chorobowej w roku –** jest to łączna liczba dni absencji chorobowej przypadająca na jednego ubezpieczonego przebywającego w okresie roku na jednym lub kilku zwolnieniach lekarskich.

9. Rozporządzenie w sprawie szczegółowych zasad i trybu wystawiania zaświadczeń lekarskich nie ogranicza z góry liczby wystawianych zaświadczeń lekarskich w ciągu roku jednemu ubezpieczonemu, nie precyzuje także liczby dni niezdolności do pracy na jaką może być wystawione zaświadczenie. Zarówno częstość wystawiania zaświadczeń jak i okres niezdolności do pracy są uzależnione od rodzaju schorzenia oraz potrzeby kontroli osiąganych efektów leczenia, zgodnie z zapisem w § 2 rozporządzenia: na okres nie dłuższy niż do dnia, w którym niezbędne jest przeprowadzenie ponownego badania stanu zdrowia ubezpieczonego. Przyjęte w tablicach **przedziały długości absencji chorobowej** czy to z tytułu choroby własnej, opieki nad dzieckiem czy też opieki nad innym członkiem rodziny oraz przedziały dotyczące liczby wystawionych w ciągu roku zwolnień są umowne, dostosowane jednakże do tzw. „okresów zasiłkowych" określonych ustawą o świadczeniach pieniężnych z ubezpieczenia społecznego w razie choroby i macierzyństwa.

   W przypadku niezdolności do pracy z tytułu choroby własnej wyróżnione zostały przedziały długości absencji chorobowej trwającej do 182 dni oraz 183 dni i więcej ze względu na okres niezdolności do pracy spowodowany gruźlicą oraz przypadający na okres ciąży – 270 dni.

   Ze względu na zmiany dokonane w art. 92 Kodeksu Pracy dotyczące wynagrodzenia za czas niezdolności do pracy z powodu choroby pracowników, którzy ukończyli 50 rok życia została zamieszczona tablica 55 prezentująca absencję chorobową tej grupy ubezpieczonych.

   W przypadku niezdolności do pracy z tytułu konieczności sprawowania osobistej opieki:

   - nad dzieckiem w wieku do ukończenia 14 lat - wyróżniono przedziały: do 60 dni w roku kalendarzowym oraz 61 dni i więcej ze względu na przypadki przedłużania tego okresu w szczególnych okolicznościach,
   - nad innymi członkami rodziny – do 14 dni w roku kalendarzowym oraz 15 dni i więcej w odniesieniu do ubezpieczonych nie podlegających powyżej wymienionej ustawie, dla których wymiar okresu zasiłkowego jest regulowany przepisami branżowymi.

   W myśl przepisów ustawy o ubezpieczeniu społecznym rolników zasiłek chorobowy przysługuje ubezpieczonemu niezdolnemu do pracy nie dłużej niż 180 dni, natomiast z tytułu konieczności sprawowania osobistej opieki nad dzieckiem lub innym członkiem rodziny takie świadczenie nie przysługuje.

10. **Nieustalone zjawisko -** do pozycji tej zaliczono przypadki: braku informacji na druku ZUS ZLA (tj. nie zostały wypełnione wszystkie pola przez lekarza wystawiającego zaświadczenie), zniekształcenia informacji lub błędnego ich wczytania w struktury bazy danych i w związku z tym nie zostały one poprawnie zidentyfikowane w przyjętych słownikach (np. w słowniku województw, sekcji PKD, tytułów ubezpieczeń, itp.). Zaliczono tu także przypadki, w których informacje pomimo poprawnego ich zapisu nie spełniały logicznych założeń, np. liczba dni na pojedynczym zaświadczeniu lekarskim jest poprawną wartością, jednakże już przy sumowaniu dni ze zwolnień wystawionych w ciągu roku jednemu ubezpieczonemu daje wartość przekraczającą 365 dni.

Informacje prezentowane w opracowaniu w głównej mierze dotyczą absencji chorobowej ubezpieczonych w ZUS. Odnośnie ubezpieczonych w KRUS lub w INNYCH mogliśmy zaprezentować absencję chorobową w bardzo ogólnym zarysie.

* * *

Na podstawie zarejestrowanych zaświadczeń lekarskich o czasowej niezdolności do pracy otrzymaliśmy dane, które zostały usystematyzowane w kilku płaszczyznach. Dokonano prezentacji:

- liczby dni absencji chorobowej, pokazując rozmiar zjawiska, zróżnicowanie przestrzenne, przyczyny powodujące absencję chorobową, w korelacji z wiekiem i płcią ubezpieczonych,
- liczby zwolnień lekarskich wydanych w ciągu 2010r. w korelacji z liczbą dni absencji chorobowej, cechami społeczno-demograficznymi ubezpieczonych,
- liczby osób przebywających w ciągu roku raz lub kilkakrotnie na zwolnieniu lekarskim w odniesieniu do łącznej liczby dni absencji na przestrzeni roku przypadającej na danego ubezpieczonego oraz liczby otrzymanych przez niego w ciągu roku zaświadczeń,
- absencji chorobowej rozróżniając przyczynę tej absencji, tj. choroba własna, opieka nad dzieckiem, opieka nad innym członkiem rodziny.

* * *

W 2010r. w *Rejestrze zaświadczeń lekarskich KSI ZUS* zarejestrowano 18 777,9 tys. zaświadczeń lekarskich o czasowej niezdolności do pracy na łączną liczbę 244 389,1 tys. dni absencji chorobowej. W porównaniu z 2009r. nastąpił spadek zarówno liczby zaświadczeń lekarskich (o 6,1 %), jak i liczby dni absencji chorobowej (o 3,4 %).

Przeciętna długość zwolnienia lekarskiego wyniosła 13,01 dnia (w 2009r. – 12,65 dnia).

Spośród wszystkich zarejestrowanych w 2010r. zaświadczeń lekarskich 16 853,5 tys. wydanych zostało osobom ubezpieczonym w ZUS. Porównując z rokiem poprzednim obserwujemy ich spadek o 7,2%. Liczba dni absencji chorobowej z tych zwolnień wyniosła 205 478,5 tys. dni i była niższa od zanotowanej w 2009r. o 4,9%. Przeciętna długość zwolnienia lekarskiego wydanego osobom ubezpieczonym w ZUS wyniosła 12,19 dnia, uległa więc wydłużeniu o 2,4%.

Liczba osób ubezpieczonych w ZUS, które w ciągu 2010 roku przynajmniej raz przebywały na zwolnieniu lekarskim z tytułu choroby własnej wyniosła 5 717,6 tys. W porównaniu z rokiem poprzednim spadła o 6,6 %. Przeciętna długość absencji chorobowej w 2010 roku przypadająca na 1 osobę ubezpieczoną w ZUS wyniosła 35,86 dnia (w 2009r. - 35,12 dnia).

W 2010r., podobnie jak latach ubiegłych, zwolnienia lekarskie wydane osobom ubezpieczonym w ZUS z tytułu choroby własnej najczęściej wystawiane były na okres do 10 dni – 56,6% zwolnień opiewało na taką liczbę dni. W przypadku zwolnień o długości absencji chorobowej 11-30 dni było to 39,5% ogółu liczby zwolnień lekarskich.

Wśród osób ubezpieczonych w ZUS przebywających na zwolnieniach lekarskich z tytułu choroby własnej w 2010r. nieznacznie przeważały kobiety, stanowiąc 50,9% tej populacji.

Analiza liczby dni absencji chorobowej w korelacji z wiekiem wykazała, że najwyższy odsetek – 27,7% dni absencji chorobowej odnotowano w grupie wiekowej między 30 – 39 lat. W populacji kobiet najwyższy udział absencji chorobowej (31,7%) obserwujemy właśnie w tej grupie wiekowej. Natomiast udział absencji chorobowej mężczyzn rośnie w tej populacji wraz z wiekiem i najwyższy (29,2%) odnotowujemy w grupie wiekowej 50 – 59 lat.

Jak wykazała analiza liczby absencji chorobowej z tytułu choroby własnej osób ubezpieczonych w ZUS najczęściej występującymi chorobami powodującymi tą absencję w 2010r. były:

- ciąża, poród i połóg (18,9% ogółu liczby dni absencji chorobowej),
- urazy, zatrucia i inne określone skutki działania czynników zewnętrznych (15,8%),

- choroby układu oddechowego (13,2%),
- choroby układu kostno-stawowego, mięśniowego i tkanki łącznej (12,4%).

Ranking jednostek chorobowych powodujących niezdolność do pracy (w kontekście liczby dni absencji chorobowej) w zależności od płci kształtował się odmiennie. W grupie mężczyzn najdłuższą absencję powodowały:

- zaburzenia korzeni rdzeniowych i splotów nerwowych (G54) – 9,1% ogółu liczby dni absencji chorobowej mężczyzn,
- ostre zakażenie górnych dróg oddechowych o umiejscowieniu mnogim lub nieokreślonym (J06) – 3,3%,
- zmiany zwyrodnieniowe kręgosłupa (M47) – 2,9%,
- inne choroby krążka międzykręgowego (M51) – 2,7%.

W populacji kobiet najdłuższą absencję chorobową z tytułu choroby własnej powodowały:

- opieka położnicza z powodu stanów związanych głównie z ciążą (O26) – 24,2% ogółu liczby dni absencji chorobowej kobiet,
- zaburzenia korzeni rdzeniowych i splotów nerwowych (G54) – 5,0%,
- krwawienie we wczesnym okresie ciąży (O20) – 4,3%,
- ostre zakażenie górnych dróg oddechowych o umiejscowieniu mnogim lub nieokreślonym (J06) – 3,0%.

Rozkład liczby dni absencji chorobowej z tytułu choroby własnej osób ubezpieczonych w ZUS według miejsca zamieszkania wskazuje na najwyższy odsetek dni absencji w województwach: śląskim (13,2% ogólnej liczby dni absencji chorobowej), mazowieckim (12,4%), wielkopolskim (9,7%) oraz łódzkim (8,6%).

SPIS TABEL

strona

Tabela 1. Absencja chorobowa z tytułu choroby własnej w 2010 roku. 25
Tabela 2. Absencja chorobowa z tytułu choroby własnej według długości absencji chorobowej …….. 26
Tabela 3. Struktura absencji chorobowej z tytułu choroby własnej według długości absencji chorobowej ……..…….. 27
Tabela 4. Absencja chorobowa z tytułu choroby własnej osób ubezpieczonych w ZUS według płci i wieku…….. 28
Tabela 5. Liczba zwolnień lekarskich wydanych z tytułu choroby własnej osobom ubezpieczonym w ZUS według ich płci i wieku……. . . . 29
Tabela 6. Liczba zwolnień lekarskich wydanych z tytułu choroby własnej osobom ubezpieczonym w ZUS według długości absencji oraz wieku ubezpieczonego…….. ……. 30
Tabela 7. Struktura zwolnień lekarskich wydanych z tytułu choroby własnej osobom ubezpieczonym w ZUS według długości absencji oraz wieku ubezpieczonego…….. . . ……... . . 31
Tabela 8. Absencja chorobowa z tytułu choroby własnej osób ubezpieczonych w ZUS według województw…….…….. 32
Tabela 9. Liczba dni absencji chorobowej z tytułu choroby własnej osób ubezpieczonych w ZUS według płci i województw…….. 36
Tabela 10. Struktura dni absencji chorobowej z tytułu choroby własnej osób ubezpieczonych w ZUS według województw i płci…….. 37
Tabela 11. Struktura dni absencji chorobowej z tytułu choroby własnej osób ubezpieczonych w ZUS według płci i województw…….. 38
Tabela 12. Liczba zwolnień lekarskich wydanych z tytułu choroby własnej osobom ubezpieczonym w ZUS według płci i województw…..…… 39
Tabela 13. Struktura zwolnień lekarskich wydanych z tytułu choroby własnej osobom ubezpieczonym w ZUS według województw oraz płci…... . . 40
Tabela 14. Struktura zwolnień lekarskich wydanych z tytułu choroby własnej osobom ubezpieczonym w ZUS według płci i województw……... . . 41
Tabela 15. Absencja chorobowa z tytułu choroby własnej osób ubezpieczonych w ZUS według grup chorobowych...…….. 42
Tabela 16. Liczba dni absencji chorobowej z tytułu choroby własnej osób ubezpieczonych w ZUS według grup chorobowych…….. 46
Tabela 17. Liczba dni absencji chorobowej z tytułu choroby własnej osób ubezpieczonych w ZUS według ich wieku oraz grup chorobowych…. 48
Tabela 18. Struktura dni absencji chorobowej z tytułu choroby własnej osób ubezpieczonych w ZUS według ich wieku oraz grup chorobowych…. 50
Tabela 19. Liczba dni absencji chorobowej z tytułu choroby własnej osób ubezpieczonych w ZUS według grup chorobowych oraz województw 52
Tabela 20. Struktura dni absencji chorobowej z tytułu choroby własnej osób ubezpieczonych w ZUS według województw oraz grup chorobowych. 54
Tabela 21. Struktura dni absencji chorobowej z tytułu choroby własnej osób ubezpieczonych w ZUS według grup chorobowych oraz województw. 56
Tabela 22. Ranking jednostek chorobowych powodujących najdłuższą absencję chorobową z tytułu choroby własnej osób ubezpieczonych w ZUS według płci…….. 62
Tabela 23. Ranking jednostek chorobowych powodujących najdłuższą absencję chorobową z tytułu choroby własnej mężczyzn ubezpieczonych w ZUS …….. 64

Tabela 24. Ranking jednostek chorobowych powodujących najdłuższą absencję chorobową z tytułu choroby własnej kobiet ubezpieczonych w ZUS… 66
Tabela 25. Liczba zwolnień lekarskich wydanych z tytułu choroby własnej osobom ubezpieczonym w ZUS według płci oraz grup chorobowych .. 69
Tabela 26. Liczba zwolnień lekarskich wydanych z tytułu choroby własnej osobom ubezpieczonym w ZUS według długości absencji chorobowej oraz grup chorobowych…… 71
Tabela 27. Struktura zwolnień lekarskich wydanych z tytułu choroby własnej osobom ubezpieczonym w ZUS według długości absencji chorobowej oraz grup chorobowych……..…… 73
Tabela 28. Liczba zwolnień lekarskich wydanych z tytułu choroby własnej osobom ubezpieczonym w ZUS według grup chorobowych oraz województw……..……..…… 75
Tabela 29. Struktura zwolnień lekarskich wydanych z tytułu choroby własnej osobom ubezpieczonym w ZUS według województw oraz grup chorobowych……..……..……... 77
Tabela 30. Struktura zwolnień lekarskich wydanych z tytułu choroby własnej osobom ubezpieczonym w ZUS według grup chorobowych oraz województw……...……. 79
Tabela 31. Liczba dni absencji chorobowej z tytułu choroby własnej osób ubezpieczonych w ZUS według ich płci oraz powodu choroby……..... 81
Tabela 32. Struktura dni absencji chorobowej z tytułu choroby własnej osób ubezpieczonych w ZUS według ich płci oraz powodu choroby……..... 82
Tabela 33. Liczba zwolnień lekarskich wydanych z tytułu choroby własnej osobom ubezpieczonym w ZUS według ich płci oraz powodu choroby 83
Tabela 34. Struktura zwolnień lekarskich wydanych z tytułu choroby własnej osobom ubezpieczonym w ZUS według ich płci oraz powodu choroby 84
Tabela 35. Absencja chorobowa z tytułu choroby własnej osób ubezpieczonych w ZUS według długości absencji chorobowej oraz powodu choroby. . 85
Tabela 36. Struktura zwolnień lekarskich wydanych z tytułu choroby własnej osobom ubezpieczonym w ZUS według długości absencji chorobowej oraz powodu choroby…….……. 86
Tabela 37. Absencja chorobowa z tytułu choroby własnej osób ubezpieczonych w ZUS według sekcji gospodarki narodowej……... . 87
Tabela 38. Liczba dni absencji chorobowej z tytułu choroby własnej osób ubezpieczonych w ZUS według płci oraz sekcji gospodarki narodowej……..... 90
Tabela 39. Liczba dni absencji chorobowej z tytułu choroby własnej osób ubezpieczonych w ZUS według ich wieku oraz sekcji gospodarki narodowej ……... 92
Tabela 40. Struktura dni absencji chorobowej z tytułu choroby własnej osób ubezpieczonych w ZUS według ich wieku oraz sekcji gospodarki narodowej ……... 94
Tabela 41. Liczba zwolnień lekarskich wydanych z tytułu choroby własnej osobom ubezpieczonym w ZUS według ich wieku oraz sekcji gospodarki narodowej……...….. 96
Tabela 42. Struktura zwolnień lekarskich wydanych z tytułu choroby własnej osobom ubezpieczonym w ZUS według ich wieku oraz sekcji gospodarki narodowej……...….. 98
Tabela 43. Absencja chorobowa z tytułu choroby własnej osób ubezpieczonych w ZUS według wybranych tytułów ubezpieczenia……... . 100

Tabela 44. Absencja chorobowa z tytułu opieki nad dzieckiem osób ubezpieczonych w ZUS według płci i wieku osób sprawujących opiekę…….. 105
Tabela 45. Absencja chorobowa z tytułu opieki nad dzieckiem osób ubezpieczonych w ZUS według długości absencji oraz wieku dziecka. 106
Tabela 46. Absencja chorobowa z tytułu opieki nad dzieckiem osób ubezpieczonych w ZUS według województw…… 107
Tabela 47. Absencja chorobowa z tytułu opieki nad innym członkiem rodziny osób ubezpieczonych w ZUS według płci i wieku osób sprawujących opiekę…….. 113
Tabela 48. Absencja chorobowa z tytułu opieki nad innym członkiem rodziny osób ubezpieczonych w ZUS według długości absencji oraz płci osób sprawujących opiekę……... 114
Tabela 49. Absencja chorobowa z tytułu opieki nad innym członkiem rodziny osób ubezpieczonych w ZUS według województw……..... 115
Tabela 50. Absencja chorobowa z tytułu choroby własnej pracowników według ich wieku…….……..... 121
Tabela 51. Absencja chorobowa z tytułu choroby własnej pracowników według długości absencji chorobowej oraz płci pracowników……..... 122
Tabela 52. Absencja chorobowa z tytułu choroby własnej pracowników według grup chorobowych……..…….……..... 123
Tabela 53. Absencja chorobowa z tytułu choroby własnej pracowników według sekcji gospodarki narodowej……..…….……..... 126
Tabela 54. Absencja chorobowa z tytułu choroby własnej pracowników, którzy w 2010r. przebywali na zwolnieniu lekarskim według województw…..... 129
Tabela 55. Liczba pracowników, którzy w 2010r. przebywali na zwolnieniu lekarskim wydanym z tytułu choroby własnej według długości absencji chorobowej……...……..... 133
Tabela 56. Absencja chorobowa z tytułu choroby własnej pracowników, którzy w 2010r. przebywali na zwolnieniu lekarskim według liczby zwolnień lekarskich……...…..... 134
Tabela 57. Liczba osób ubezpieczonych w ZUS, które w 2010r. przebywały na zwolnieniu lekarskim z tytułu choroby własnej według wieku i płci…. 137
Tabela 58. Absencja chorobowa z tytułu choroby własnej osób ubezpieczonych w ZUS, które w 2010r. przebywały na zwolnieniu lekarskim według długości absencji chorobowej oraz ich wieku…….…….. 138
Tabela 59. Struktura dni absencji chorobowej z tytułu choroby własnej osób ubezpieczonych w ZUS, które w 2010r. przebywały na zwolnieniu lekarskim według długości absencji chorobowej oraz ich wieku…….. 139
Tabela 60. Absencja chorobowa z tytułu choroby własnej osób ubezpieczonych w ZUS, które w 2010r. przebywały na zwolnieniu lekarskim według województw……..…….. 140
Tabela 61. Absencja chorobowa z tytułu choroby własnej osób ubezpieczonych w ZUS, które w 2010r. przebywały na zwolnieniu lekarskim według sekcji gospodarki narodowej…….…….. 144
Tabela 62. Absencja chorobowa z tytułu choroby własnej osób ubezpieczonych w ZUS, które w 2010r. przebywały na zwolnieniu lekarskim według liczby zwolnień lekarskich…….…….. 147

SPIS RYSUNKÓW

Rysunek 1. Struktura dni absencji chorobowej z tytułu choroby własnej w 2010r... 25
Rysunek 2. Struktura dni absencji chorobowej z tytułu choroby własnej osób ubezpieczonych w ZUS według ich wieku i płci…… 28
Rysunek 3. Struktura zwolnień lekarskich wydanych z tytułu choroby własnej osobom ubezpieczonym w ZUS według ich płci i wieku……..… 29
Rysunek 4. Struktura dni absencji chorobowej z tytułu choroby własnej osób ubezpieczonych w ZUS według województw…… 33
Rysunek 5. Przeciętna długość zwolnienia lekarskiego wystawionego z tytułu choroby własnej osobom ubezpieczonym w ZUS w poszczególnych województwach……... 34
Rysunek 6. Absencja chorobowa z tytułu choroby własnej osób ubezpieczonych w ZUS według województw……... 35
Rysunek 7. Struktura dni absencji chorobowej z tytułu choroby własnej osób ubezpieczonych w ZUS według grup chorobowych…...…… 44
Rysunek 8. Przeciętna długość zwolnienia lekarskiego wystawionego z tytułu choroby własnej osobom ubezpieczonym w ZUS dla wybranych grup chorobowych……... 45
Rysunek 9. Liczba dni absencji chorobowej z tytułu nowotworów osób ubezpieczonych w ZUS w przeliczeniu na 1 tys. ubezpieczonych zdrowotnie według województw….……... 58
Rysunek 10. Liczba dni absencji chorobowej z tytułu zaburzeń psychicznych i zaburzeń zachowania osób ubezpieczonych w ZUS w przeliczeniu na 1 tys. ubezpieczonych zdrowotnie według województw…….…..... 59
Rysunek 11. Liczba dni absencji chorobowej z tytułu chorób układu krążenia osób ubezpieczonych w ZUS w przeliczeniu na 1 tys. ubezpieczonych zdrowotnie według województw……..... 60
Rysunek 12. Liczba dni absencji chorobowej z tytułu chorób układu kostno-stawowego osób ubezpieczonych w ZUS w przeliczeniu na 1 tys. ubezpieczonych zdrowotnie według województw……..... 61
Rysunek 13. Ranking 10 jednostek chorobowych powodujących najdłuższą absencję chorobową z tytułu choroby własnej osób ubezpieczonych w ZUS według płci……..……..... 68
Rysunek 14. Struktura dni absencji chorobowej z tytułu choroby własnej osób ubezpieczonych w ZUS według sekcji gospodarki narodowej……..... 89
Rysunek 15. Struktura dni absencji chorobowej z tytułu choroby własnej osób ubezpieczonych w ZUS według wybranych tytułów ubezpieczenia…. 101
Rysunek 16. Struktura dni absencji chorobowej z tytułu opieki nad dzieckiem osób ubezpieczonych w ZUS według wieku i płci osób sprawujących opiekę ……. ……...…… 105
Rysunek 17. Struktura dni absencji chorobowej z tytułu opieki nad dzieckiem osób ubezpieczonych w ZUS według województw…… 108
Rysunek 18. Przeciętna długość zwolnienia lekarskiego wystawionego z tytułu opieki nad dzieckiem osobom ubezpieczonym w ZUS w poszczególnych województwach……... 109
Rysunek 19. Absencja chorobowa z tytułu opieki nad dzieckiem osób ubezpieczonych w ZUS według województw…….……... 110
Rysunek 20. Struktura dni absencji chorobowej z tytułu opieki nad innym członkiem rodziny osób ubezpieczonych w ZUS według wieku i płci osób sprawujących opiekę…….. 113

Rysunek 21. Struktura dni absencji chorobowej z tytułu opieki nad innym członkiem rodziny osób ubezpieczonych w ZUS według województw. 116
Rysunek 22. Przeciętna długość zwolnienia lekarskiego wystawionego z tytułu opieki nad innym członkiem rodziny osobom ubezpieczonym w ZUS w poszczególnych województwach……..... 117
Rysunek 23. Absencja chorobowa z tytułu opieki nad innym członkiem rodziny osób ubezpieczonych w ZUS według województw…….……... 118
Rysunek 24. Struktura dni absencji chorobowej z tytułu choroby własnej pracowników według ich wieku……. 121
Rysunek 25. Struktura dni absencji chorobowej z tytułu choroby własnej pracowników według grup chorobowych…...…… 125
Rysunek 26. Struktura dni absencji chorobowej z tytułu choroby własnej pracowników według sekcji gospodarki narodowej……...… 128
Rysunek 27. Struktura pracowników, którzy w 2010r. przebywali na zwolnieniu lekarskim z tytułu choroby własnej według województw……...……. 130
Rysunek 28. Przeciętna długość absencji chorobowej w 2010r. z tytułu choroby własnej pracowników w poszczególnych województwach ……..... 131
Rysunek 29. Liczba pracowników, którzy w 2010r. przebywali na zwolnieniu lekarskim z tytułu choroby własnej według województw..... 132
Rysunek 30. Struktura pracowników, którzy w 2010r. przebywali na zwolnieniu lekarskim z tytułu choroby własnej według liczby zwolnień lekarskich…… 134
Rysunek 31. Struktura osób ubezpieczonych w ZUS, które w 2010r. przebywały na zwolnieniu lekarskim z tytułu choroby własnej według płci i wieku…. 137
Rysunek 32. Struktura osób ubezpieczonych w ZUS, które w 2010r. przebywały na zwolnieniu lekarskim z tytułu choroby własnej według województw... 141
Rysunek 33. Przeciętna długość absencji chorobowej w 2010r. z tytułu choroby własnej osób ubezpieczonych w ZUS w poszczególnych województwach……... 142
Rysunek 34. Liczba osób ubezpieczonych w ZUS, które w 2010r. przebywały na zwolnieniu lekarskim z tytułu choroby własnej według województw... 143
Rysunek 35. Struktura osób ubezpieczonych w ZUS, które w 2010r. przebywały na zwolnieniu lekarskim z tytułu choroby własnej według sekcji gospodarki narodowej……...…….. 146
Rysunek 36. Struktura osób ubezpieczonych w ZUS, które w 2010r. przebywały na zwolnieniu lekarskim z tytułu choroby własnej według liczby zwolnień lekarskich……..…….. 147

TABELE STATYSTYCZNE

ABSENCJA CHOROBOWA Z TYTUŁU CHOROBY WŁASNEJ

- *na podstawie druków ZUS ZLA zarejestrowanych w 2010r. w Rejestrze zaświadczeń lekarskich KSI ZUS*

TABL. 1 ABSENCJA CHOROBOWA Z TYTUŁU CHOROBY WŁASNEJ W 2010R.

Wyszczególnienie	Liczba dni absencji chorobowej		Liczba zwolnień lekarskich		Przeciętna długość zwolnienia lekarskiego
	w tys.	w %	w tys.	w %	
OGÓŁEM	**244 389,1**	**100,0**	**18 777,9**	**100,0**	**13,01**
z tego ubezpieczony w:					
ZUS	205 478,5	84,1	16 853,5	89,7	12,19
KRUS	35 548,9	14,5	1 666,7	8,9	21,33
INNY	3 355,3	1,4	257,6	1,4	13,04
nieustalony	6,4	0,0	0,1	0,0	45,70

Rys.1 Struktura dni absencji chorobowej z tytułu choroby własnej w 2010r.

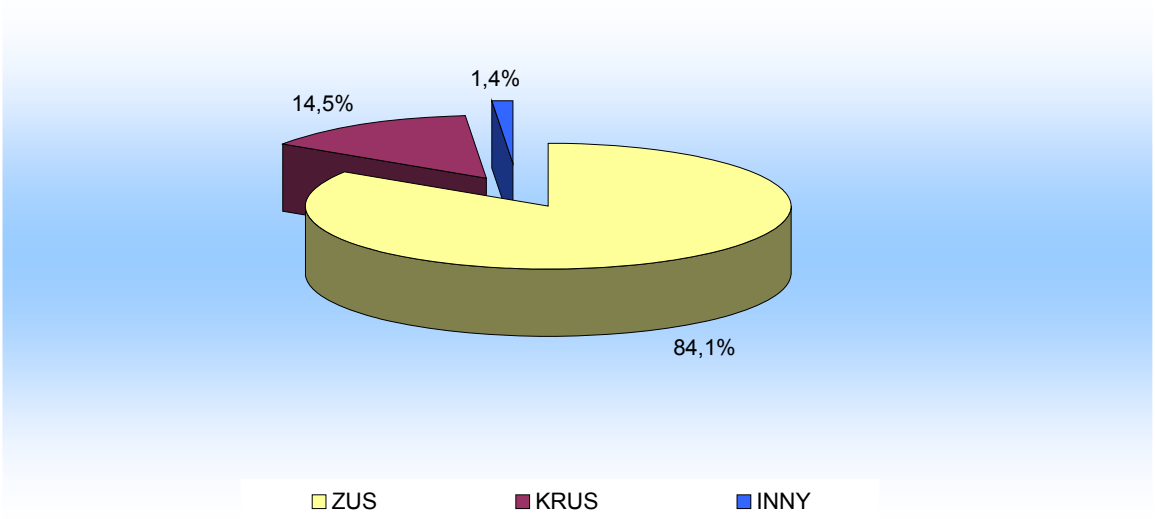

TABL. 2 ABSENCJA CHOROBOWA Z TYTUŁU CHOROBY WŁASNEJ WEDŁUG DŁUGOŚCI ABSENCJI CHOROBOWEJ

Wyszczególnienie	Liczba dni absencji chorobowej w tys.	Ogółem liczba zwolnień lekarskich w tys.	z tego liczba zwolnień o orzeczonej długości absencji chorobowej w dniach:								
			1-10	11-30	31-35	36-50	51-60	61-90	91-182	183 dni i więcej	nieustalona długość absencji
OGÓŁEM	**244 389,1**	**18 777,9**	**9 837,8**	**8 090,7**	**480,0**	**280,4**	**45,0**	**35,6**	**7,0**	**0,6**	**0,8**
z tego ubezpieczony w:											
ZUS	205 478,5	16 853,5	9 533,2	6 658,1	347,6	238,1	38,5	30,5	6,2	0,6	0,7
KRUS	35 548,9	1 666,7	161,4	1 331,8	125,8	37,4	5,4	4,1	0,7	0,0	0,1
INNY	3 355,3	257,3	143,0	100,6	6,6	4,9	1,1	1,0	0,1	0,0	0,0
nieustalony	6,4	0,4	0,2	0,2	0,0	0,0	0,0	0,0	-	-	-

TABL. 3 STRUKTURA ABSENCJI CHOROBOWEJ Z TYTUŁU CHOROBY WŁASNEJ WEDŁUG DŁUGOŚCI ABSENCJI CHOROBOWEJ

Wyszczególnienie	Ogółem liczba zwolnień lekarskich	z tego liczba zwolnień o orzeczonej długości absencji chorobowej w dniach:								
		1-10	11-30	31-35	36-50	51-60	61-90	91-182	183 dni i więcej	nieustalona długość absencji
OGÓŁEM	**100,0**	**52,4**	**43,1**	**2,6**	**1,5**	**0,2**	**0,2**	**0,0**	**0,0**	**0,0**
z tego ubezpieczony w:										
ZUS	100,0	56,6	39,5	2,1	1,4	0,2	0,2	0,0	0,0	0,0
KRUS	100,0	9,7	79,9	7,6	2,2	0,3	0,3	0,0	0,0	0,0
INNY	100,0	55,6	39,1	2,6	1,9	0,4	0,4	0,0	0,0	0,0
nieustalony	100,0	47,7	43,4	4,8	3,4	0,5	0,2	-	-	-

TABL. 4 ABSENCJA CHOROBOWA Z TYTUŁU CHOROBY WŁASNEJ OSÓB UBEZPIECZONYCH W ZUS WEDŁUG PŁCI I WIEKU

Wiek ubezpieczonego	Liczba dni absencji chorobowej w tys.			
	Ogółem	Mężczyźni	Kobiety	nieustalona płeć
OGÓŁEM	**205 478,5**	**92 442,3**	**112 991,2**	**45,0**
19 lat i mniej	2 172,3	1 248,8	922,8	0,7
20 - 29	48 063,9	16 320,4	31 732,1	11,4
30 - 39	56 939,6	21 153,8	35 775,2	10,6
40 - 49	40 638,1	20 232,3	20 399,4	6,4
50 - 59	49 227,1	26 990,1	22 230,9	6,1
60 - 64	6 907,0	5 412,2	1 493,6	1,2
65 lat i więcej	1 506,9	1 078,1	428,6	0,2
nieustalony wiek ubezpieczonego	23,6	6,6	8,6	8,4

Rys.2 Struktura dni absencji chorobowej z tytułu choroby własnej osób ubezpieczonych w ZUS według ich wieku i płci

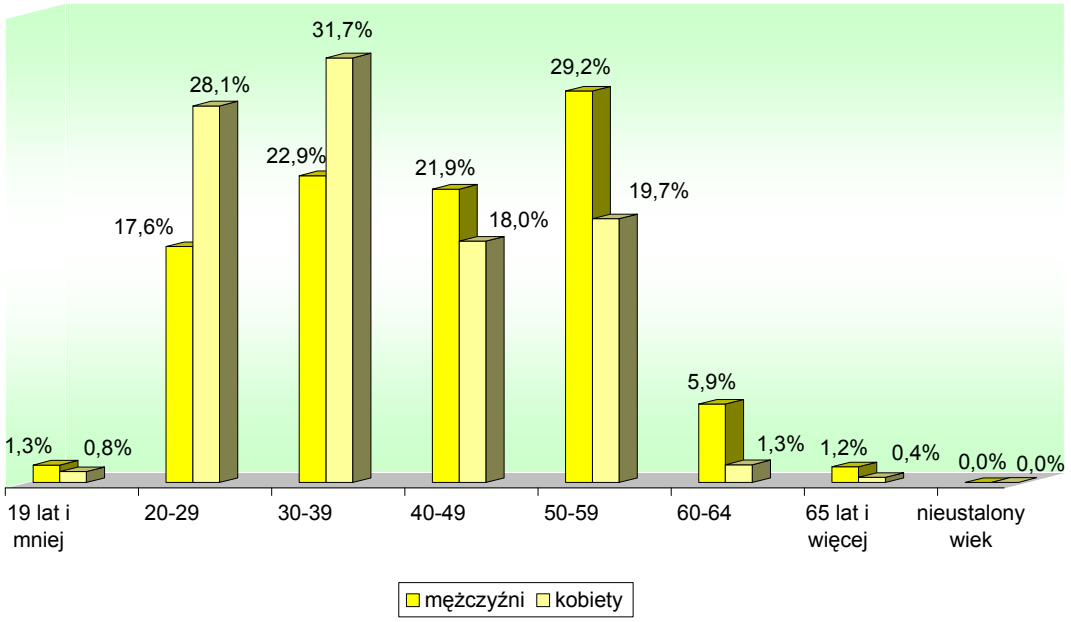

TABL. 5 LICZBA ZWOLNIEŃ LEKARSKICH WYDANYCH Z TYTUŁU CHOROBY WŁASNEJ OSOBOM UBEZPIECZONYM W ZUS WEDŁUG ICH PŁCI I WIEKU

Wiek ubezpieczonych	Liczba zwolnień lekarskich w tys.				Przeciętna długość zwolnienia lekarskiego
	Ogółem	Mężczyźni	Kobiety	nieustalona płeć	
OGÓŁEM	**16 853,5**	**8 060,7**	**8 788,7**	**4,1**	**12,19**
19 lat i mniej	318,1	192,7	125,3	0,1	6,83
20 - 29	4 154,5	1 798,9	2 354,2	1,4	11,57
30 - 39	4 655,7	2 009,6	2 645,1	1,0	12,23
40 - 49	3 428,8	1 669,7	1 758,6	0,5	11,85
50 - 59	3 725,6	1 962,8	1 762,4	0,4	13,21
60 - 64	475,5	360,9	114,5	0,1	14,53
65 lat i więcej	93,6	65,6	28,0	0,0	16,10
nieustalony wiek ubezpieczonego	1,7	0,5	0,6	0,6	13,81

Rys.3 Struktura zwolnień lekarskich wydanych z tytułu choroby własnej osobom ubezpieczonym w ZUS według ich płci i wieku

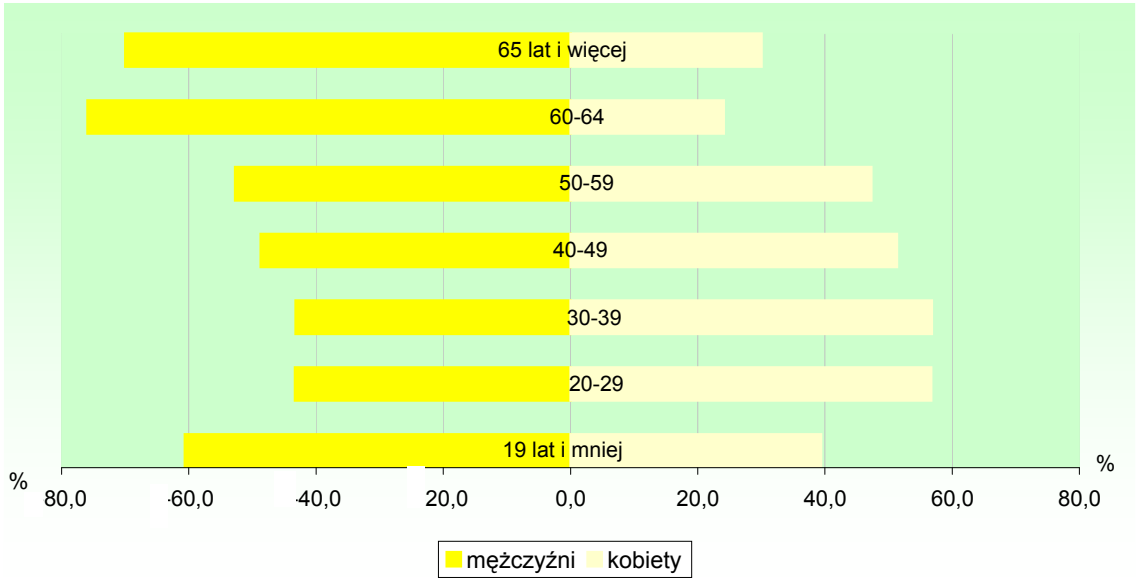

TABL. 6 LICZBA ZWOLNIEŃ LEKARSKICH WYDANYCH Z TYTUŁU CHOROBY WŁASNEJ OSOBOM UBEZPIECZONYM W ZUS WEDŁUG DŁUGOŚCI ABSENCJI ORAZ WIEKU UBEZPIECZONEGO

Wiek ubezpieczonych	Ogółem liczba zwolnień lekarskich w tys.	z tego liczba zwolnień o orzeczonej długości absencji chorobowej w dniach:								
		1-10	11-30	31-35	36-50	51-60	61-90	91-182	183 dni i więcej	nieustalona długość absencji
OGÓŁEM	**16 853,5**	**9 533,2**	**6 658,1**	**347,6**	**238,1**	**38,5**	**30,5**	**6,2**	**0,6**	**0,7**
19 lat i mniej	318,1	269,7	44,3	2,2	1,4	0,2	0,2	0,1	0,0	0,0
20 - 29	4 154,5	2 513,8	1 523,2	69,0	36,4	6,0	4,7	1,0	0,2	0,2
30 - 39	4 655,7	2 613,8	1 885,5	87,7	52,1	8,5	6,4	1,3	0,2	0,2
40 - 49	3 428,8	1 980,2	1 307,5	69,5	55,4	8,1	6,6	1,3	0,1	0,1
50 - 59	3 725,6	1 899,2	1 626,8	98,6	76,0	12,6	10,1	2,0	0,1	0,2
60 - 64	475,5	216,8	224,8	16,3	12,9	2,4	1,9	0,4	0,0	0,0
65 lat i więcej	93,6	38,9	45,2	4,3	3,8	0,7	0,6	0,1	0,0	0,0
nieustalony wiek ubezpieczonego	1,7	0,8	0,8	0,0	0,1	0,0	0,0	0,0	-	0,0

TABL. 7 STRUKTURA ZWOLNIEŃ LEKARSKICH WYDANYCH Z TYTUŁU CHOROBY WŁASNEJ OSOBOM UBEZPIECZONYM W ZUS WEDŁUG DŁUGOŚCI ABSENCJI ORAZ WIEKU UBEZPIECZONEGO

Wiek ubezpieczonych	Ogółem liczba zwolnień lekarskich	z tego liczba zwolnień o orzeczonej długości absencji chorobowej w dniach:								
		1-10	11-30	31-35	36-50	51-60	61-90	91-182	183 dni i więcej	nieustalona długość absencji
OGÓŁEM	**100,0**	**56,6**	**39,5**	**2,1**	**1,4**	**0,2**	**0,2**	**0,0**	**0,0**	**0,0**
19 lat i mniej	100,0	84,8	13,9	0,7	0,4	0,1	0,1	0,0	0,0	0,0
20 - 29	100,0	60,5	36,7	1,7	0,9	0,1	0,1	0,0	0,0	0,0
30 - 39	100,0	56,2	40,5	1,9	1,1	0,2	0,1	0,0	0,0	0,0
40 - 49	100,0	57,8	38,1	2,0	1,6	0,2	0,2	0,1	0,0	0,0
50 - 59	100,0	51,0	43,7	2,6	2,0	0,3	0,3	0,1	0,0	0,0
60 - 64	100,0	45,6	47,3	3,4	2,7	0,5	0,4	0,1	0,0	0,0
65 lat i więcej	100,0	41,6	48,3	4,5	4,1	0,8	0,6	0,1	0,0	0,0
nieustalony wiek ubezpieczonego	100,0	48,9	45,5	2,2	2,6	0,3	0,3	0,1	-	0,1

TABL. 8 ABSENCJA CHOROBOWA Z TYTUŁU CHOROBY WŁASNEJ OSÓB UBEZPIECZONYCH W ZUS WEDŁUG WOJEWÓDZTW

Województwa	Liczba dni absencji chorobowej		Liczba zwolnień lekarskich		Przeciętna długość zwolnienia lekarskiego
	w tys.	%	w tys.	%	
OGÓŁEM	**205 478,5**	**100,0**	**16 853,5**	**100,0**	**12,19**
Dolnośląskie	14 736,3	7,2	1 234,1	7,3	11,94
Kujawsko-pomorskie	10 564,3	5,1	813,3	4,8	12,99
Lubelskie	8 507,4	4,1	696,7	4,1	12,21
Lubuskie	4 538,0	2,2	373,5	2,2	12,15
Łódzkie	17 728,6	8,6	1 283,6	7,6	13,81
Małopolskie	15 364,3	7,5	1 293,6	7,7	11,88
Mazowieckie	25 504,8	12,4	2 071,9	12,3	12,31
Opolskie	4 504,5	2,2	395,2	2,4	11,40
Podkarpackie	9 685,1	4,7	805,4	4,8	12,03
Podlaskie	3 998,5	2,0	351,2	2,1	11,39
Pomorskie	12 123,9	5,9	947,9	5,6	12,79
Śląskie	27 125,2	13,2	2 430,3	14,4	11,16
Świętokrzyskie	6 670,6	3,3	541,0	3,2	12,33
Warmińsko-mazurskie	6 213,4	3,0	487,1	2,9	12,76
Wielkopolskie	19 904,5	9,7	1 609,7	9,6	12,37
Zachodniopomorskie	7 832,8	3,8	624,6	3,7	12,54
nieustalone województwo	10 476,3	5,1	894,4	5,3	11,71

Rys.4 Struktura dni absencji chorobowej z tytułu choroby własnej osób ubezpieczonych w ZUS według województw

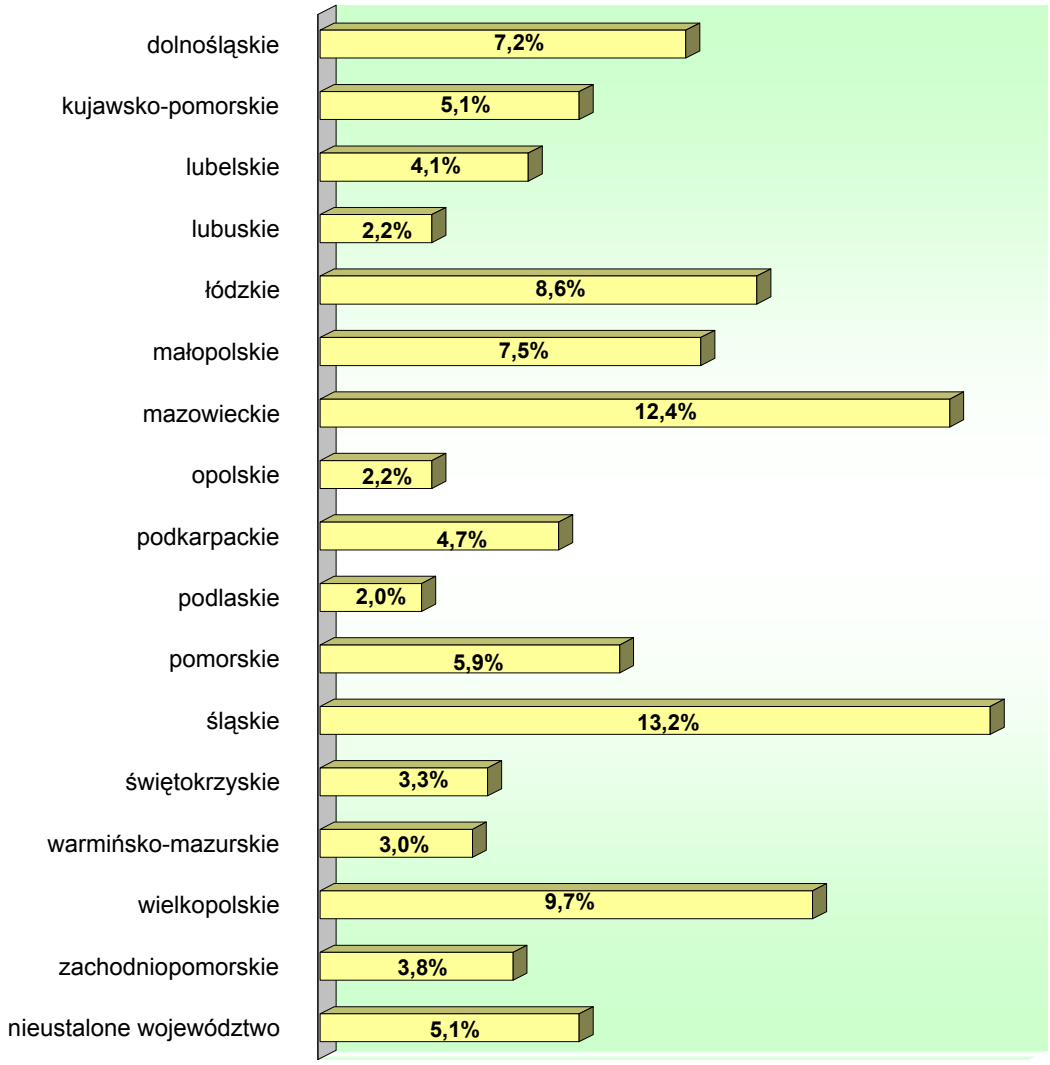

Rys. 5 Przeciętna długość zwolnienia lekarskiego wystawionego z tytułu choroby własnej osobom ubezpieczonym w ZUS w poszczególnych województwach

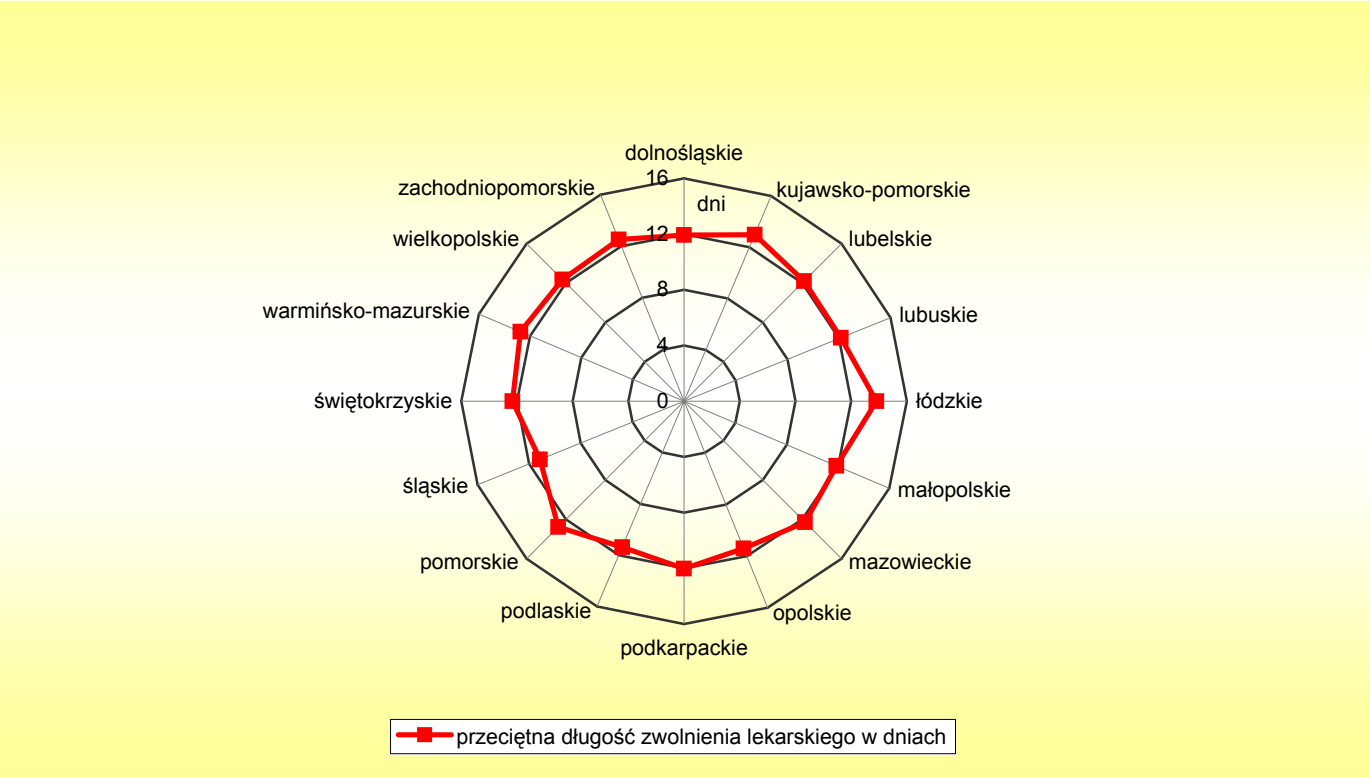

Rys. 6 Absencja chorobowa z tytułu choroby własnej osób ubezpieczonych w ZUS według województw

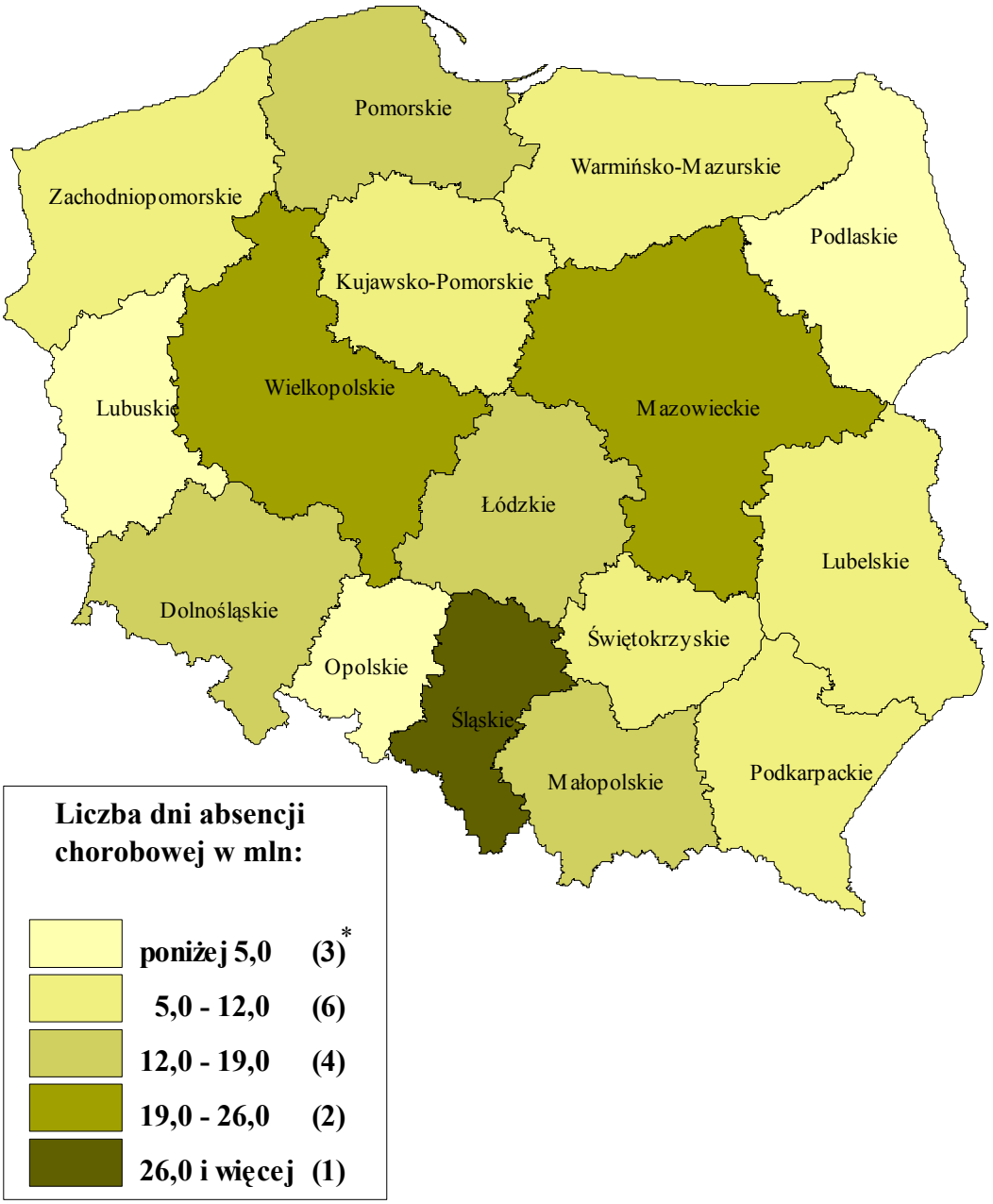

** liczba województw*

TABL. 9 LICZBA DNI ABSENCJI CHOROBOWEJ Z TYTUŁU CHOROBY WŁASNEJ OSÓB UBEZPIECZONYCH W ZUS WEDŁUG PŁCI I WOJEWÓDZTW

Województwa	Liczba dni absencji chorobowej w tys.			
	Ogółem	Mężczyźni	Kobiety	nieustalona płeć
OGÓŁEM	**205 478,5**	**92 442,3**	**112 991,2**	**45,0**
Dolnośląskie	14 736,3	6 669,1	8 067,2	-
Kujawsko-pomorskie	10 564,3	4 763,6	5 800,7	-
Lubelskie	8 507,4	3 687,0	4 820,4	-
Lubuskie	4 538,0	1 916,3	2 621,7	-
Łódzkie	17 728,6	7 996,8	9 731,8	-
Małopolskie	15 364,3	6 976,4	8 387,9	-
Mazowieckie	25 504,8	10 130,0	15 374,8	-
Opolskie	4 504,5	2 216,3	2 288,2	-
Podkarpackie	9 685,1	4 741,2	4 943,9	-
Podlaskie	3 998,5	1 745,9	2 252,6	-
Pomorskie	12 123,9	5 289,2	6 834,7	-
Śląskie	27 125,2	12 959,6	14 165,6	-
Świętokrzyskie	6 670,6	3 352,9	3 317,7	-
Warmińsko-mazurskie	6 213,4	2 833,1	3 380,3	-
Wielkopolskie	19 904,5	8 832,5	11 072,0	-
Zachodniopomorskie	7 832,8	3 320,2	4 512,6	-
nieustalone województwo	10 476,3	5 012,2	5 419,1	45,0

TABL. 10 STRUKTURA DNI ABSENCJI CHOROBOWEJ Z TYTUŁU CHOROBY WŁASNEJ OSÓB UBEZPIECZONYCH W ZUS WEDŁUG WOJEWÓDZTW I PŁCI

Województwa	Liczba dni absencji chorobowej			
	Ogółem	Mężczyźni	Kobiety	nieustalona płeć
OGÓŁEM	**100,0**	**100,0**	**100,0**	**100,0**
Dolnośląskie	7,2	7,2	7,2	-
Kujawsko-pomorskie	5,1	5,2	5,1	-
Lubelskie	4,1	4,0	4,3	-
Lubuskie	2,2	2,1	2,3	-
Łódzkie	8,6	8,6	8,6	-
Małopolskie	7,5	7,5	7,4	-
Mazowieckie	12,4	11,0	13,6	-
Opolskie	2,2	2,4	2,0	-
Podkarpackie	4,7	5,1	4,4	-
Podlaskie	2,0	1,9	2,0	-
Pomorskie	5,9	5,7	6,1	-
Śląskie	13,2	14,0	12,5	-
Świętokrzyskie	3,3	3,6	2,9	-
Warmińsko-mazurskie	3,0	3,1	3,0	-
Wielkopolskie	9,7	9,6	9,8	-
Zachodniopomorskie	3,8	3,6	4,0	-
nieustalone województwo	5,1	5,4	4,8	100,0

TABL. 11 STRUKTURA DNI ABSENCJI CHOROBOWEJ Z TYTUŁU CHOROBY WŁASNEJ OSÓB UBEZPIECZONYCH W ZUS WEDŁUG PŁCI I WOJEWÓDZTW

Województwa	Liczba dni absencji chorobowej			
	Ogółem	Mężczyźni	Kobiety	nieustalona płeć
OGÓŁEM	**100,0**	**45,0**	**55,0**	**0,0**
Dolnośląskie	100,0	45,3	54,7	-
Kujawsko-pomorskie	100,0	45,1	54,9	-
Lubelskie	100,0	43,3	56,7	-
Lubuskie	100,0	42,2	57,8	-
Łódzkie	100,0	45,1	54,9	-
Małopolskie	100,0	45,4	54,6	-
Mazowieckie	100,0	39,7	60,3	-
Opolskie	100,0	49,2	50,8	-
Podkarpackie	100,0	49,0	51,0	-
Podlaskie	100,0	43,7	56,3	-
Pomorskie	100,0	43,6	56,4	-
Śląskie	100,0	47,8	52,2	-
Świętokrzyskie	100,0	50,3	49,7	-
Warmińsko-mazurskie	100,0	45,6	54,4	-
Wielkopolskie	100,0	44,4	55,6	-
Zachodniopomorskie	100,0	42,4	57,6	-
nieustalone województwo	100,0	47,9	51,7	0,4

TABL. 12 LICZBA ZWOLNIEŃ LEKARSKICH WYDANYCH Z TYTUŁU CHOROBY WŁASNEJ OSOBOM UBEZPIECZONYM W ZUS WEDŁUG PŁCI I WOJEWÓDZTW

Województwa	Liczba zwolnień lekarskich w tys.			
	Ogółem	Mężczyźni	Kobiety	nieustalona płeć
OGÓŁEM	**16 853,5**	**8 060,7**	**8 788,7**	**4,1**
Dolnośląskie	1 234,1	585,9	648,2	-
Kujawsko-pomorskie	813,3	395,6	417,7	-
Lubelskie	696,7	319,0	377,7	-
Lubuskie	373,5	173,8	199,7	-
Łódzkie	1 283,6	610,8	672,8	-
Małopolskie	1 293,6	625,3	668,3	-
Mazowieckie	2 071,9	861,1	1 210,8	-
Opolskie	395,2	198,7	196,5	-
Podkarpackie	805,4	417,4	388,0	-
Podlaskie	351,2	158,1	193,1	-
Pomorskie	947,9	436,1	511,8	-
Śląskie	2 430,3	1 247,3	1 183,0	-
Świętokrzyskie	541,0	283,3	257,7	-
Warmińsko-mazurskie	487,1	233,1	254,0	-
Wielkopolskie	1 609,7	770,7	839,0	-
Zachodniopomorskie	624,6	281,5	343,1	-
nieustalone województwo	894,4	463,0	427,3	4,1

TABL. 13 STRUKTURA ZWOLNIEŃ LEKARSKICH WYDANYCH Z TYTUŁU CHOROBY WŁASNEJ OSOBOM UBEZPIECZONYM W ZUS WEDŁUG WOJEWÓDZTW ORAZ PŁCI

Województwa	Liczba zwolnień lekarskich			
	Ogółem	Mężczyźni	Kobiety	nieustalona płeć
OGÓŁEM	**100,0**	**100,0**	**100,0**	**100,0**
Dolnośląskie	7,3	7,3	7,4	-
Kujawsko-pomorskie	4,8	4,9	4,7	-
Lubelskie	4,1	3,9	4,3	-
Lubuskie	2,2	2,1	2,3	-
Łódzkie	7,6	7,6	7,7	-
Małopolskie	7,7	7,7	7,6	-
Mazowieckie	12,3	10,7	13,8	-
Opolskie	2,4	2,5	2,2	-
Podkarpackie	4,8	5,2	4,4	-
Podlaskie	2,1	2,0	2,2	-
Pomorskie	5,6	5,4	5,8	-
Śląskie	14,4	15,5	13,5	-
Świętokrzyskie	3,2	3,5	2,9	-
Warmińsko-mazurskie	2,9	2,9	2,9	-
Wielkopolskie	9,6	9,6	9,5	-
Zachodniopomorskie	3,7	3,5	3,9	-
nieustalone województwo	5,3	5,7	4,9	100,0

TABL. 14 STRUKTURA ZWOLNIEŃ LEKARSKICH WYDANYCH Z TYTUŁU CHOROBY WŁASNEJ OSOBOM UBEZPIECZONYM W ZUS WEDŁUG PŁCI I WOJEWÓDZTW

Województwa	Liczba zwolnień lekarskich			
	Ogółem	Mężczyźni	Kobiety	nieustalona płeć
OGÓŁEM	**100,0**	**47,8**	**52,2**	**0,0**
Dolnośląskie	100,0	47,5	52,5	-
Kujawsko-pomorskie	100,0	48,6	51,4	-
Lubelskie	100,0	45,8	54,2	-
Lubuskie	100,0	46,5	53,5	-
Łódzkie	100,0	47,6	52,4	-
Małopolskie	100,0	48,3	51,7	-
Mazowieckie	100,0	41,6	58,4	-
Opolskie	100,0	50,3	49,7	-
Podkarpackie	100,0	51,8	48,2	-
Podlaskie	100,0	45,0	55,0	-
Pomorskie	100,0	46,0	54,0	-
Śląskie	100,0	51,3	48,7	-
Świętokrzyskie	100,0	52,4	47,6	-
Warmińsko-mazurskie	100,0	47,9	52,1	-
Wielkopolskie	100,0	47,9	52,1	-
Zachodniopomorskie	100,0	45,1	54,9	-
nieustalone województwo	100,0	51,8	47,8	0,4

TABL. 15 ABSENCJA CHOROBOWA Z TYTUŁU CHOROBY WŁASNEJ OSÓB UBEZPIECZONYCH W ZUS WEDŁUG GRUP CHOROBOWYCH

Grupy chorobowe	Liczba dni absencji chorobowej		Liczba zwolnień lekarskich		Przeciętna długość zwolnienia lekarskiego
	w tys.	w %	w tys.	w %	
OGÓŁEM	**205 478,5**	**100,0**	**16 853,5**	**100,0**	**12,19**
Niektóre choroby zakaźne i pasożytnicze	2 122,0	1,0	260,2	1,5	8,16
Nowotwory	6 853,5	3,3	311,7	1,9	21,99
Choroby krwi i narządów krwiotwórczych	585,0	0,3	46,3	0,3	12,64
Zaburzenia wydzielania wewnętrznego, stanu odżywiania i przemiany metabolicznej	2 062,2	1,0	138,6	0,8	14,87
Zaburzenia psychiczne i zaburzenia zachowania	11 334,7	5,5	696,6	4,1	16,27
Choroby układu nerwowego	18 474,4	9,0	1 627,4	9,7	11,35
Choroby oka i przydatków oka	1 330,0	0,6	116,7	0,7	11,40
Choroby ucha i wyrostka sutkowatego	867,0	0,4	97,0	0,6	8,94
Choroby układu krążenia	13 248,3	6,5	968,8	5,7	13,68
Choroby układu oddechowego	27 207,3	13,2	4 342,5	25,8	6,27
Choroby układu trawiennego	9 518,8	4,6	1 017,9	6,0	9,35
Choroby skóry i tkanki podskórnej	1 844,7	0,9	193,7	1,2	9,52
Choroby układu kostno-stawowego, mięśniowego i tkanki łącznej	25 462,6	12,4	1 903,4	11,3	13,38
Choroby układu moczowo-płciowego	6 507,1	3,2	595,5	3,5	10,93
Ciąża, poród i połóg	38 816,0	18,9	1 781,0	10,6	21,79
Niektóre stany rozpoczynające się w okresie okołoporodowym	9,5	0,0	0,6	0,0	17,15
Wady rozwojowe wrodzone, zniekształcenie i aberracje chromosomowe	114,1	0,1	6,7	0,0	17,06

TABL. 15 ABSENCJA CHOROBOWA Z TYTUŁU CHOROBY WŁASNEJ OSÓB UBEZPIECZONYCH W ZUS WEDŁUG GRUP CHOROBOWYCH (dok.)

Grupy chorobowe	Liczba dni absencji chorobowej		Liczba zwolnień lekarskich		Przeciętna długość zwolnienia lekarskiego
	w tys.	w %	w tys.	w %	
Objawy, cechy chorobowe oraz nieprawidłowe wyniki badań klinicznych i laboratoryjnych jednostek chorobowych gdzie indziej niesklasyfikowane	2 187,0	1,1	310,2	1,8	7,05
Urazy, zatrucia i inne określone skutki działania czynników zewnętrznych	32 385,4	15,8	2 115,4	12,6	15,31
Zewnętrzne przyczyny zachorowań i zgonu	210,2	0,1	24,8	0,1	8,49
Czynniki wpływające na stan zdrowia i kontakt ze służbą zdrowia	1 793,5	0,9	120,0	0,7	14,94
nieustalona grupa chorobowa	2 545,2	1,2	178,5	1,1	14,26

Rys.7 Struktura dni absencji chorobowej z tytułu choroby własnej osób ubezpieczonych w ZUS według grup chorobowych

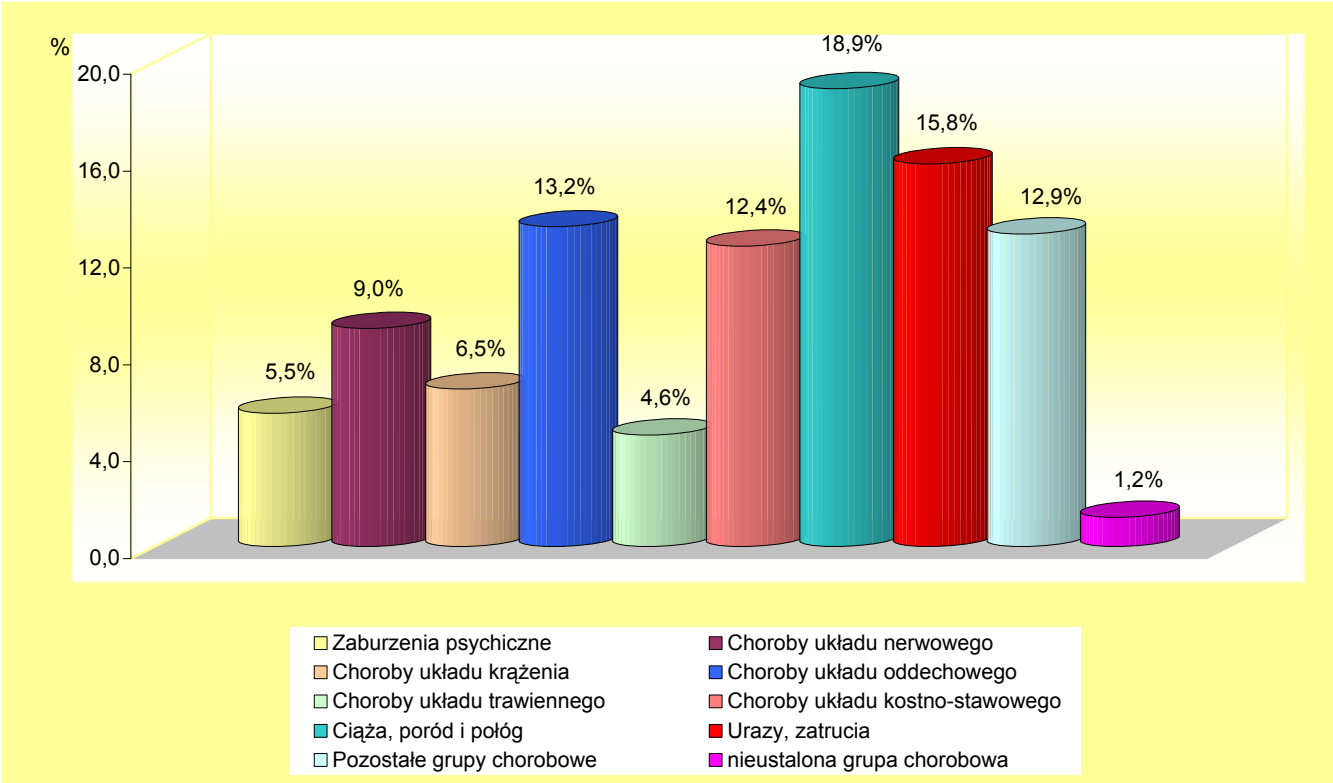

Rys.8 Przeciętna długość zwolnienia lekarskiego wystawionego z tytułu choroby własnej osobom ubezpieczonym w ZUS dla wybranych grup chorobowych

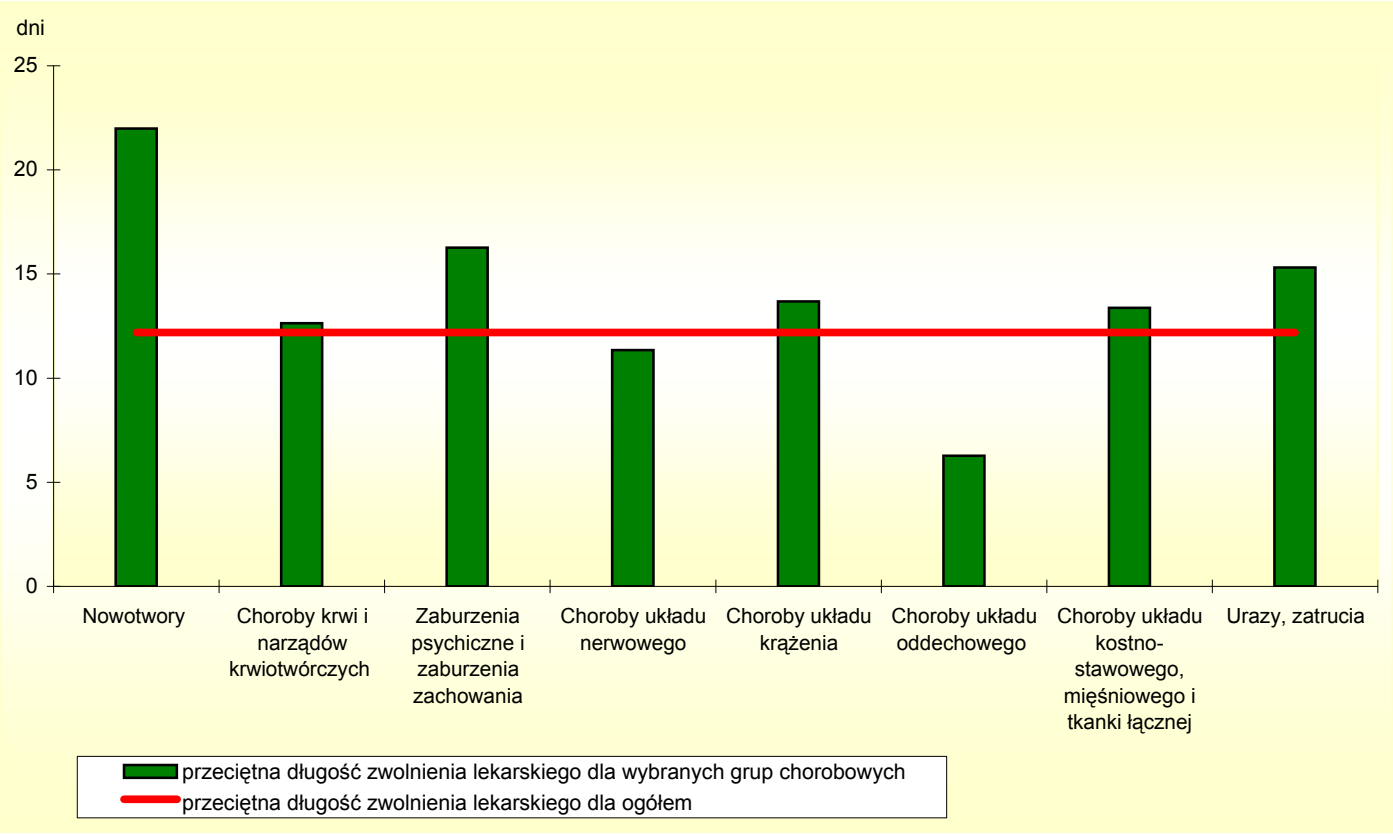

TABL. 16 LICZBA DNI ABSENCJI CHOROBOWEJ Z TYTUŁU CHOROBY WŁASNEJ OSÓB UBEZPIECZONYCH W ZUS WEDŁUG GRUP CHOROBOWYCH

Grupy chorobowe	Liczba dni absencji chorobowej w tys.			
	Ogółem	Mężczyźni	Kobiety	nieustalona płeć
OGÓŁEM	**205 478,5**	**92 442,3**	**112 991,2**	**45,0**
Niektóre choroby zakaźne i pasożytnicze	2 122,0	1 179,9	940,9	1,2
Nowotwory	6 853,5	2 565,3	4 287,3	0,9
Choroby krwi i narządów krwiotwórczych	585,0	176,6	408,2	0,2
Zaburzenia wydzielania wewnętrznego, stanu odżywiania i przemiany metabolicznej	2 062,2	982,5	1 079,4	0,3
Zaburzenia psychiczne i zaburzenia zachowania	11 334,7	4 735,5	6 596,7	2,5
Choroby układu nerwowego	18 474,4	10 687,8	7 784,1	2,5
Choroby oka i przydatków oka	1 330,0	788,6	541,2	0,2
Choroby ucha i wyrostka sutkowatego	867,0	451,8	415,0	0,2
Choroby układu krążenia	13 248,3	8 889,1	4 356,3	2,9
Choroby układu oddechowego	27 207,3	13 692,2	13 508,4	6,7
Choroby układu trawiennego	9 518,8	5 760,6	3 756,2	2,0
Choroby skóry i tkanki podskórnej	1 844,7	1 113,0	731,2	0,5
Choroby układu kostno-stawowego, mięśniowego i tkanki łącznej	25 462,6	14 459,4	10 998,5	4,7
Choroby układu moczowo-płciowego	6 507,1	1 421,7	5 084,3	1,1
Ciąża, poród i połóg	38 816,0	-	38 816,0	-
Niektóre stany rozpoczynające się w okresie okołoporodowym	9,5	-	9,5	-
Wady rozwojowe wrodzone, zniekształcenie i aberracje chromosomowe	114,1	52,5	61,5	0,1

TABL. 16 LICZBA DNI ABSENCJI CHOROBOWEJ Z TYTUŁU CHOROBY WŁASNEJ OSÓB UBEZPIECZONYCH W ZUS WEDŁUG GRUP CHOROBOWYCH (dok.)

Grupy chorobowe	Liczba dni absencji chorobowej w tys.			
	Ogółem	Mężczyźni	Kobiety	nieustalona płeć
Objawy, cechy chorobowe oraz nieprawidłowe wyniki badań klinicznych i laboratoryjnych jednostek chorobowych gdzie indziej niesklasyfikowane	2 187,0	1 010,1	1 176,4	0,5
Urazy, zatrucia i inne określone skutki działania czynników zewnętrznych	32 385,4	22 754,0	9 621,1	10,3
Zewnętrzne przyczyny zachorowań i zgonu	210,2	111,4	98,7	0,1
Czynniki wpływające na stan zdrowia i kontakt ze służbą zdrowia	1 793,5	279,6	1 513,5	0,4
nieustalona grupa chorobowa	2 545,2	1 330,7	1 206,8	7,7

TABL. 17 LICZBA DNI ABSENCJI CHOROBOWEJ Z TYTUŁU CHOROBY WŁASNEJ OSÓB UBEZPIECZONYCH W ZUS WEDŁUG ICH WIEKU ORAZ GRUP CHOROBOWYCH

Grupy chorobowe	Ogółem liczba dni absencji chorobowej w tys.	dla ubezpieczonych w wieku:							
		19 lat i mniej	20-29	30-39	40-49	50-59	60-64	65 lat i więcej	nieustalony wiek
OGÓŁEM	**205 478,5**	**2 172,3**	**48 063,9**	**56 939,6**	**40 638,1**	**49 227,1**	**6 907,0**	**1 506,9**	**23,6**
Niektóre choroby zakaźne i pasożytnicze	2 122,0	45,7	486,5	559,1	439,8	502,3	72,6	15,6	0,4
Nowotwory	6 853,5	11,3	393,2	925,8	1 864,7	2 924,5	555,4	177,8	0,8
Choroby krwi i narządów krwiotwórczych	585,0	2,8	66,8	143,9	204,4	147,6	15,2	4,1	0,2
Zaburzenia wydzielania wewnętrznego, stanu odżywiania i przemiany metabolicznej	2 062,2	4,7	159,0	361,3	537,4	843,0	133,5	22,9	0,4
Zaburzenia psychiczne i zaburzenia zachowania	11 334,7	28,0	1 664,8	3 351,8	3 145,4	2 881,8	233,7	27,9	1,3
Choroby układu nerwowego	18 474,4	62,0	2 235,2	4 502,0	5 063,5	5 842,5	666,4	100,8	2,0
Choroby oka i przydatków oka	1 330,0	7,7	169,2	248,0	269,2	497,7	100,4	37,7	0,1
Choroby ucha i wyrostka sutkowatego	867,0	9,8	147,7	219,7	218,9	236,4	29,2	5,2	0,1
Choroby układu krążenia	13 248,3	25,0	642,7	1 554,9	3 002,9	6 385,6	1 312,9	322,6	1,7
Choroby układu oddechowego	27 207,3	719,1	6 946,8	7 386,2	5 352,0	5 805,5	817,6	177,4	2,7
Choroby układu trawiennego	9 518,8	126,9	1 766,4	2 267,9	2 235,9	2 656,3	383,3	81,1	1,0
Choroby skóry i tkanki podskórnej	1 844,7	37,1	390,5	431,0	434,1	481,6	59,5	10,6	0,3

TABL. 17 LICZBA DNI ABSENCJI CHOROBOWEJ Z TYTUŁU CHOROBY WŁASNEJ OSÓB UBEZPIECZONYCH W ZUS WEDŁUG ICH WIEKU ORAZ GRUP CHOROBOWYCH (dok.)

Grupy chorobowe	Ogółem liczba dni absencji chorobowej w tys.	dla ubezpieczonych w wieku:							
		19 lat i mniej	20-29	30-39	40-49	50-59	60-64	65 lat i więcej	nieustalony wiek
Choroby układu kostno-stawowego, mięśniowego i tkanki łącznej	25 462,6	106,8	2 725,1	5 378,4	6 728,4	9 155,8	1 150,0	215,1	3,0
Choroby układu moczowo-płciowego	6 507,1	45,1	1 184,4	1 787,0	1 705,2	1 581,0	160,6	43,2	0,6
Ciąża, poród i połóg	38 816,0	260,3	20 077,7	17 588,1	885,2	-	-	-	4,7
Niektóre stany rozpoczynające się w okresie okołoporodowym	9,5	0,1	2,7	3,4	3,3	-	-	-	0,0
Wady rozwojowe wrodzone, zniekształcenie i aberracje chromosomowe	114,1	2,6	33,6	33,8	21,8	19,4	2,5	0,4	-
Objawy, cechy chorobowe oraz nieprawidłowe wyniki badań klinicznych i laboratoryjnych jednostek chorobowych gdzie indziej niesklasyfikowane	2 187,0	42,7	479,7	550,7	490,4	541,8	67,9	13,6	0,2
Urazy, zatrucia i inne określone skutki działania czynników zewnętrznych	32 385,4	586,6	7 278,7	8 225,9	7 315,5	7 760,9	998,5	215,6	3,7
Zewnętrzne przyczyny zachorowań i zgonu	210,2	3,7	48,4	55,1	48,2	48,0	5,6	1,2	0,0
Czynniki wpływające na stan zdrowia i kontakt ze służbą zdrowia	1 793,5	17,8	664,9	702,5	180,5	188,9	30,0	8,6	0,3
nieustalona grupa chorobowa	2 545,2	26,5	499,9	663,1	491,4	726,5	112,2	25,5	0,1

TABL. 18 STRUKTURA DNI ABSENCJI CHOROBOWEJ Z TYTUŁU CHOROBY WŁASNEJ OSÓB UBEZPIECZONYCH W ZUS WEDŁUG ICH WIEKU ORAZ GRUP CHOROBOWYCH

Grupy chorobowe	Ogółem liczba dni absencji chorobowej	dla ubezpieczonych w wieku:							
		19 lat i mniej	20-29	30-39	40-49	50-59	60-64	65 lat i więcej	nieustalony wiek
OGÓŁEM	**100,0**	**1,1**	**23,4**	**27,7**	**19,8**	**23,9**	**3,4**	**0,7**	**0,0**
Niektóre choroby zakaźne i pasożytnicze	100,0	2,2	22,9	26,4	20,7	23,7	3,4	0,7	0,0
Nowotwory	100,0	0,2	5,7	13,5	27,2	42,7	8,1	2,6	0,0
Choroby krwi i narządów krwiotwórczych	100,0	0,5	11,4	24,6	35,0	25,2	2,6	0,7	0,0
Zaburzenia wydzielania wewnętrznego, stanu odżywiania i przemiany metabolicznej	100,0	0,2	7,7	17,5	26,1	40,9	6,5	1,1	0,0
Zaburzenia psychiczne i zaburzenia zachowania	100,0	0,2	14,7	29,6	27,8	25,4	2,1	0,2	0,0
Choroby układu nerwowego	100,0	0,3	12,1	24,4	27,4	31,6	3,6	0,6	0,0
Choroby oka i przydatków oka	100,0	0,6	12,7	18,7	20,2	37,4	7,6	2,8	0,0
Choroby ucha i wyrostka sutkowatego	100,0	1,1	17,0	25,3	25,3	27,3	3,4	0,6	0,0
Choroby układu krążenia	100,0	0,2	4,9	11,7	22,7	48,2	9,9	2,4	0,0
Choroby układu oddechowego	100,0	2,6	25,5	27,2	19,7	21,3	3,0	0,7	0,0
Choroby układu trawiennego	100,0	1,3	18,6	23,8	23,5	27,9	4,0	0,9	0,0
Choroby skóry i tkanki podskórnej	100,0	2,0	21,2	23,4	23,5	26,1	3,2	0,6	0,0

TABL. 18 STRUKTURA DNI ABSENCJI CHOROBOWEJ Z TYTUŁU CHOROBY WŁASNEJ OSÓB UBEZPIECZONYCH W ZUS WEDŁUG ICH WIEKU ORAZ GRUP CHOROBOWYCH (dok.)

Grupy chorobowe	Ogółem liczba dni absencji chorobowej	dla ubezpieczonych w wieku:							
		19 lat i mniej	20-29	30-39	40-49	50-59	60-64	65 lat i więcej	nieustalony wiek
Choroby układu kostno-stawowego, mięśniowego i tkanki łącznej	100,0	0,4	10,7	21,1	26,4	36,0	4,5	0,9	0,0
Choroby układu moczowo-płciowego	100,0	0,7	18,2	27,4	26,2	24,3	2,5	0,7	0,0
Ciąża, poród i połóg	100,0	0,7	51,7	45,3	2,3	-	-	-	0,0
Niektóre stany rozpoczynające się w okresie okołoporodowym	100,0	1,1	27,9	36,2	34,7	-	-	-	0,1
Wady rozwojowe wrodzone, zniekształcenie i aberracje chromosomowe	100,0	2,3	29,4	29,6	19,1	17,0	2,2	0,4	-
Objawy, cechy chorobowe oraz nieprawidłowe wyniki badań klinicznych i laboratoryjnych jednostek chorobowych gdzie indziej niesklasyfikowane	100,0	2,0	21,9	25,2	22,4	24,8	3,1	0,6	0,0
Urazy, zatrucia i inne określone skutki działania czynników zewnętrznych	100,0	1,8	22,5	25,4	22,6	23,9	3,1	0,7	0,0
Zewnętrzne przyczyny zachorowań i zgonu	100,0	1,8	23,0	26,2	22,9	22,8	2,7	0,6	0,0
Czynniki wpływające na stan zdrowia i kontakt ze służbą zdrowia	100,0	1,0	37,1	39,2	10,0	10,5	1,7	0,5	0,0
nieustalona grupa chorobowa	100,0	1,0	19,6	26,1	19,3	28,6	4,4	1,0	0,0

TABL. 19 LICZBA DNI ABSENCJI CHOROBOWEJ Z TYTUŁU CHOROBY WŁASNEJ OSÓB UBEZPIECZONYCH W ZUS WEDŁUG GRUP CHOROBOWYCH ORAZ WOJEWÓDZTW

Województwa	Ogółem liczba dni absencji chorobowej w tys.	z tego grupy chorobowe:										
		niektóre choroby zakaźne i pasożytnicze	nowotwory	choroby krwi i narządów krwiotwórczych	zaburzenia wydzielania wewnętrznego	zaburzenia psychiczne i zaburzenia zachowania	choroby układu nerwowego	choroby oka i przydatków oka	choroby ucha i wyrostka sutkowatego	choroby układu krążenia	choroby układu oddechowego	choroby układu trawiennego
OGÓŁEM	**205 478,5**	**2 122,0**	**6 853,5**	**585,0**	**2 062,2**	**11 334,7**	**18 474,4**	**1 330,0**	**867,0**	**13 248,3**	**27 207,3**	**9 518,8**
Dolnośląskie	14 736,3	171,6	530,5	49,8	140,0	632,8	1 370,0	97,5	65,3	858,3	2 084,0	671,4
Kujawsko-pomorskie	10 564,3	101,1	359,9	31,3	111,1	851,3	948,3	59,4	38,5	688,4	1 145,2	468,5
Lubelskie	8 507,4	91,4	259,1	24,0	83,3	349,7	804,8	52,2	35,1	526,2	1 109,9	373,9
Lubuskie	4 538,0	36,1	156,0	12,9	46,4	233,1	349,0	28,2	16,2	259,0	563,1	200,7
Łódzkie	17 728,6	142,6	520,7	47,7	240,3	1 193,8	1 980,4	107,9	67,2	1 402,3	2 222,8	969,4
Małopolskie	15 364,3	164,5	465,7	43,0	125,5	704,0	1 262,2	103,3	67,4	949,8	2 190,9	662,5
Mazowieckie	25 504,8	302,8	910,6	72,3	267,9	1 341,9	2 038,5	182,6	119,7	1 506,1	3 769,5	1 087,1
Opolskie	4 504,5	38,6	161,1	11,3	40,9	194,3	319,0	34,6	24,9	286,5	642,2	236,7
Podkarpackie	9 685,1	89,5	285,7	25,7	75,7	553,2	1 028,1	64,2	40,5	661,5	1 180,3	437,1
Podlaskie	3 998,5	43,4	160,0	9,7	37,1	172,6	329,3	24,1	17,4	202,4	489,8	168,5
Pomorskie	12 123,9	129,1	432,5	42,5	111,6	694,3	1 312,5	72,1	39,6	687,9	1 540,9	485,9
Śląskie	27 125,2	320,8	892,1	71,9	246,8	1 251,7	2 253,0	204,3	118,8	1 857,4	3 877,9	1 422,2
Świętokrzyskie	6 670,6	46,8	184,6	17,2	76,6	396,3	708,3	49,5	28,2	506,7	805,8	325,5
Warmińsko-mazurskie	6 213,4	63,6	221,6	15,9	57,3	324,2	559,1	33,1	25,4	346,2	701,3	265,3
Wielkopolskie	19 904,5	181,7	676,9	60,2	209,9	1 544,8	1 671,9	96,9	77,5	1 364,2	2 444,9	929,4
Zachodniopomorskie	7 832,8	88,8	309,1	19,9	85,1	411,2	595,4	53,4	39,8	469,9	968,0	316,2
nieustalone województwo	10 476,3	109,6	327,4	29,7	106,7	485,5	944,6	66,7	45,5	675,5	1 470,8	498,5

TABL. 19 LICZBA DNI ABSENCJI CHOROBOWEJ Z TYTUŁU CHOROBY WŁASNEJ OSÓB UBEZPIECZONYCH W ZUS WEDŁUG GRUP CHOROBOWYCH ORAZ WOJEWÓDZTW (dok.)

Województwa	z tego grupy chorobowe:										
	choroby skóry i tkanki podskórnej	choroby układu kostno-stawowego, mięśniowego i tkanki łącznej	choroby układu moczowo-płciowego	ciąża, poród i połóg	niektóre stany rozpoczynające się w okresie około-porodowym	wady rozwojowe wrodzone	objawy, cechy chorobowe gdzie indziej niesklasyfikowane	urazy, zatrucia	zewnętrzne przyczyny zachorowań i zgonu	czynniki wpływające na stan zdrowia	nieustalona grupa chorobowa
OGÓŁEM	**1 844,7**	**25 462,6**	**6 507,1**	**38 816,0**	**9,5**	**114,1**	**2 187,0**	**2 545,2**	**32 385,4**	**210,2**	**1 793,5**
Dolnośląskie	144,1	1 795,9	385,4	2 542,7	0,6	6,8	155,5	143,2	2 765,8	19,2	105,9
Kujawsko-pomorskie	95,8	1 278,5	328,8	2 105,1	0,5	6,4	133,6	137,3	1 600,8	12,8	61,7
Lubelskie	70,2	895,1	270,0	1 784,3	0,9	4,0	81,2	113,7	1 515,9	6,8	55,7
Lubuskie	39,4	512,3	156,6	1 080,1	0,3	2,6	41,8	42,5	737,4	5,7	18,6
Łódzkie	122,8	2 218,2	597,1	2 980,3	0,5	9,7	177,8	248,5	2 403,5	18,0	57,1
Małopolskie	130,4	2 043,0	463,5	3 127,5	0,7	9,8	147,5	217,4	2 312,7	15,3	157,7
Mazowieckie	197,8	3 024,2	791,3	5 591,1	1,8	15,8	293,8	325,2	3 512,0	21,8	131,0
Opolskie	44,2	640,4	131,2	681,8	0,2	2,2	52,2	80,6	827,9	3,7	50,0
Podkarpackie	96,1	1 249,2	344,4	1 777,1	0,4	6,4	82,2	119,8	1 515,2	9,1	43,7
Podlaskie	40,3	465,6	117,9	808,1	0,2	2,0	39,2	20,8	829,5	3,5	17,1
Pomorskie	111,8	1 404,1	364,8	2 401,6	0,6	5,5	128,8	183,9	1 852,2	14,4	107,3
Śląskie	278,1	3 474,6	807,6	4 456,4	1,0	13,8	297,5	290,9	4 527,3	30,9	430,2
Świętokrzyskie	54,8	938,3	286,8	1 007,9	0,2	4,2	47,8	60,9	1 026,8	5,6	91,8
Warmińsko-mazurskie	56,2	799,7	166,3	1 217,0	0,2	3,8	77,0	55,2	1 160,2	6,1	58,7
Wielkopolskie	183,4	2 282,3	704,6	4 015,4	0,7	10,1	220,2	269,0	2 770,5	16,6	173,4
Zachodniopomorskie	70,9	1 043,5	266,1	1 498,6	0,4	4,3	91,4	103,8	1 234,2	9,4	153,4
nieustalone województwo	108,4	1 397,7	324,7	1 741,0	0,3	6,7	119,5	132,5	1 793,5	11,3	80,2

TABL. 20 STRUKTURA DNI ABSENCJI CHOROBOWEJ Z TYTUŁU CHOROBY WŁASNEJ OSÓB UBEZPIECZONYCH W ZUS WEDŁUG WOJEWÓDZTW ORAZ GRUP CHOROBOWYCH

Województwa	Ogółem liczba dni absencji chorobowej	z tego grupy chorobowe:										
		niektóre choroby zakaźne i pasożytnicze	nowotwory	choroby krwi i narządów krwiotwórczych	zaburzenia wydzielania wewnętrznego	zaburzenia psychiczne i zaburzenia zachowania	choroby układu nerwowego	choroby oka i przydatków oka	choroby ucha i wyrostka sutkowatego	choroby układu krążenia	choroby układu oddechowego	choroby układu trawiennego
OGÓŁEM	**100,0**	**100,0**	**100,0**	**100,0**	**100,0**	**100,0**	**100,0**	**100,0**	**100,0**	**100,0**	**100,0**	**100,0**
Dolnośląskie	7,2	8,1	7,7	8,5	6,8	5,6	7,4	7,3	7,5	6,5	7,7	7,1
Kujawsko-pomorskie	5,1	4,8	5,3	5,3	5,4	7,5	5,1	4,5	4,4	5,2	4,2	4,9
Lubelskie	4,1	4,3	3,8	4,1	4,0	3,1	4,4	3,9	4,1	4,0	4,1	3,9
Lubuskie	2,2	1,7	2,3	2,2	2,2	2,1	1,9	2,1	1,9	1,9	2,1	2,1
Łódzkie	8,6	6,7	7,6	8,1	11,6	10,5	10,7	8,1	7,8	10,6	8,2	10,2
Małopolskie	7,5	7,7	6,8	7,4	6,1	6,2	6,8	7,8	7,8	7,2	8,0	7,0
Mazowieckie	12,4	14,3	13,3	12,4	13,0	11,8	11,1	13,8	13,8	11,4	13,8	11,4
Opolskie	2,2	1,8	2,3	1,9	2,0	1,7	1,7	2,6	2,9	2,2	2,4	2,5
Podkarpackie	4,7	4,2	4,2	4,4	3,7	4,9	5,6	4,8	4,7	5,0	4,3	4,6
Podlaskie	2,0	2,0	2,3	1,7	1,8	1,5	1,8	1,8	2,0	1,5	1,8	1,8
Pomorskie	5,9	6,1	6,3	7,3	5,4	6,1	7,1	5,4	4,6	5,2	5,7	5,1
Śląskie	13,2	15,1	13,0	12,3	12,0	11,1	12,2	15,4	13,7	14,0	14,2	14,9
Świętokrzyskie	3,3	2,2	2,7	2,9	3,7	3,5	3,8	3,7	3,2	3,8	3,0	3,4
Warmińsko-mazurskie	3,0	3,0	3,2	2,7	2,8	2,9	3,0	2,5	2,9	2,6	2,6	2,8
Wielkopolskie	9,7	8,6	9,9	10,3	10,2	13,6	9,1	7,3	8,9	10,3	9,0	9,8
Zachodniopomorskie	3,8	4,2	4,5	3,4	4,1	3,6	3,2	4,0	4,6	3,5	3,5	3,3
nieustalone województwo	5,1	5,2	4,8	5,1	5,2	4,3	5,1	5,0	5,2	5,1	5,4	5,2

TABL. 20 STRUKTURA DNI ABSENCJI CHOROBOWEJ Z TYTUŁU CHOROBY WŁASNEJ OSÓB UBEZPIECZONYCH W ZUS WEDŁUG WOJEWÓDZTW ORAZ GRUP CHOROBOWYCH (dok.)

Województwa	z tego grupy chorobowe:										
	choroby skóry i tkanki podskórnej	choroby układu kostno-stawowego, mięśniowego i tkanki łącznej	choroby układu moczowo-płciowego	ciąża, poród i połóg	niektóre stany rozpoczynające się w okresie około-porodowym	wady rozwojowe wrodzone	objawy, cechy chorobowe gdzie indziej niesklasyfikowane	urazy, zatrucia	zewnętrzne przyczyny zachorowań i zgonu	czynniki wpływające na stan zdrowia	nieustalona grupa chorobowa
OGÓŁEM	**100,0**	**100,0**	**100,0**	**100,0**	**100,0**	**100,0**	**100,0**	**100,0**	**100,0**	**100,0**	**100,0**
Dolnośląskie	7,8	7,1	5,9	6,5	6,6	6,0	7,1	5,6	8,5	9,1	5,9
Kujawsko-pomorskie	5,2	5,0	5,1	5,4	5,1	5,6	6,1	5,4	4,9	6,1	3,4
Lubelskie	3,8	3,5	4,1	4,6	9,6	3,6	3,7	4,5	4,7	3,2	3,1
Lubuskie	2,1	2,0	2,4	2,8	3,4	2,3	1,9	1,7	2,3	2,7	1,0
Łódzkie	6,7	8,7	9,2	7,7	4,8	8,5	8,1	9,7	7,4	8,6	3,2
Małopolskie	7,1	8,0	7,1	8,0	7,5	8,6	6,7	8,5	7,1	7,3	8,8
Mazowieckie	10,7	11,9	12,2	14,4	18,4	13,8	13,4	12,8	10,8	10,4	7,3
Opolskie	2,4	2,5	2,0	1,8	2,0	2,0	2,4	3,2	2,6	1,8	2,8
Podkarpackie	5,2	4,9	5,3	4,6	4,3	5,6	3,8	4,7	4,7	4,3	2,4
Podlaskie	2,2	1,8	1,8	2,1	2,1	1,7	1,8	0,8	2,6	1,7	0,9
Pomorskie	6,1	5,5	5,6	6,2	6,3	4,9	5,9	7,2	5,7	6,8	6,0
Śląskie	15,1	13,7	12,4	11,5	10,3	12,0	13,6	11,4	14,0	14,7	24,0
Świętokrzyskie	3,0	3,7	4,4	2,6	2,4	3,7	2,2	2,4	3,2	2,6	5,1
Warmińsko-mazurskie	3,0	3,1	2,6	3,1	2,2	3,3	3,5	2,2	3,6	2,9	3,3
Wielkopolskie	9,9	9,0	10,8	10,3	7,4	8,8	10,1	10,6	8,6	7,9	9,7
Zachodniopomorskie	3,8	4,1	4,1	3,9	4,2	3,7	4,2	4,1	3,8	4,5	8,6
nieustalone województwo	5,9	5,5	5,0	4,5	3,4	5,9	5,5	5,2	5,5	5,4	4,5

TABL. 21 STRUKTURA DNI ABSENCJI CHOROBOWEJ Z TYTUŁU CHOROBY WŁASNEJ OSÓB UBEZPIECZONYCH W ZUS WEDŁUG GRUP CHOROBOWYCH ORAZ WOJEWÓDZTW

Województwa	Ogółem liczba dni absencji chorobowej	z tego grupy chorobowe:										
		niektóre choroby zakaźne i pasożytnicze	nowotwory	choroby krwi i narządów krwiotwórczych	zaburzenia wydzielania wewnętrznego	zaburzenia psychiczne i zaburzenia zachowania	choroby układu nerwowego	choroby oka i przydatków oka	choroby ucha i wyrostka sutkowatego	choroby układu krążenia	choroby układu oddechowego	choroby układu trawiennego
OGÓŁEM	**100,0**	**1,0**	**3,3**	**0,3**	**1,0**	**5,5**	**9,0**	**0,6**	**0,4**	**6,5**	**13,2**	**4,6**
Dolnośląskie	100,0	1,2	3,6	0,3	0,9	4,3	9,3	0,7	0,4	5,8	14,1	4,6
Kujawsko-pomorskie	100,0	1,0	3,4	0,3	1,0	8,1	9,0	0,6	0,4	6,5	10,8	4,4
Lubelskie	100,0	1,1	3,0	0,3	1,0	4,1	9,5	0,6	0,4	6,2	13,0	4,4
Lubuskie	100,0	0,8	3,4	0,3	1,0	5,1	7,7	0,6	0,4	5,7	12,4	4,4
Łódzkie	100,0	0,8	2,9	0,3	1,4	6,7	11,2	0,6	0,4	7,9	12,5	5,5
Małopolskie	100,0	1,1	3,0	0,3	0,8	4,6	8,2	0,7	0,4	6,2	14,3	4,3
Mazowieckie	100,0	1,2	3,6	0,3	1,0	5,2	8,0	0,7	0,5	5,9	14,8	4,3
Opolskie	100,0	0,9	3,6	0,2	0,9	4,3	7,1	0,8	0,5	6,4	14,3	5,3
Podkarpackie	100,0	0,9	3,0	0,3	0,8	5,7	10,6	0,7	0,4	6,8	12,2	4,5
Podlaskie	100,0	1,1	4,0	0,2	0,9	4,3	8,2	0,6	0,4	5,1	12,3	4,2
Pomorskie	100,0	1,1	3,6	0,4	0,9	5,7	10,8	0,6	0,3	5,7	12,7	4,0
Śląskie	100,0	1,2	3,3	0,3	0,9	4,6	8,3	0,8	0,4	6,8	14,3	5,2
Świętokrzyskie	100,0	0,7	2,8	0,3	1,1	5,9	10,6	0,7	0,4	7,6	12,1	4,9
Warmińsko-mazurskie	100,0	1,0	3,6	0,2	0,9	5,2	9,0	0,5	0,4	5,6	11,3	4,3
Wielkopolskie	100,0	0,9	3,4	0,3	1,1	7,8	8,4	0,5	0,4	6,8	12,3	4,7
Zachodniopomorskie	100,0	1,1	3,9	0,3	1,1	5,2	7,6	0,7	0,5	6,0	12,4	4,0
nieustalone województwo	100,0	1,1	3,1	0,3	1,0	4,6	9,0	0,6	0,4	6,5	14,0	4,8

TABL. 21 STRUKTURA DNI ABSENCJI CHOROBOWEJ Z TYTUŁU CHOROBY WŁASNEJ OSÓB UBEZPIECZONYCH W ZUS WEDŁUG GRUP CHOROBOWYCH ORAZ WOJEWÓDZTW (dok.)

Województwa	z tego grupy chorobowe:										
	choroby skóry i tkanki podskórnej	choroby układu kostno-stawowego, mięśniowego i tkanki łącznej	choroby układu moczowo-płciowego	ciąża, poród i połóg	niektóre stany rozpoczynające się w okresie około-porodowym	wady rozwojowe wrodzone	objawy, cechy chorobowe gdzie indziej niesklasyfikowane	urazy, zatrucia	zewnętrzne przyczyny zachorowań i zgonu	czynniki wpływające na stan zdrowia	nieustalona grupa chorobowa
OGÓŁEM	**0,9**	**12,4**	**3,2**	**18,9**	**0,0**	**0,1**	**1,1**	**1,2**	**15,8**	**0,1**	**0,9**
Dolnośląskie	1,0	12,2	2,6	17,3	0,0	0,0	1,1	1,0	18,8	0,1	0,7
Kujawsko-pomorskie	0,9	12,1	3,1	19,9	0,0	0,1	1,3	1,3	15,1	0,1	0,6
Lubelskie	0,8	10,5	3,2	21,0	0,0	0,0	1,0	1,3	17,8	0,1	0,7
Lubuskie	0,9	11,3	3,5	23,8	0,0	0,1	0,9	0,9	16,3	0,1	0,4
Łódzkie	0,7	12,5	3,4	16,8	0,0	0,0	1,0	1,4	13,6	0,1	0,3
Małopolskie	0,8	13,3	3,0	20,4	0,0	0,1	1,0	1,4	15,0	0,1	1,0
Mazowieckie	0,8	11,8	3,1	21,9	0,0	0,1	1,1	1,3	13,8	0,1	0,5
Opolskie	1,0	14,2	2,9	15,1	0,0	0,0	1,1	1,8	18,4	0,1	1,1
Podkarpackie	1,0	12,9	3,6	18,3	0,0	0,1	0,8	1,2	15,6	0,1	0,5
Podlaskie	1,0	11,7	3,0	20,2	0,0	0,1	1,0	0,5	20,7	0,1	0,4
Pomorskie	0,9	11,6	3,0	19,8	0,0	0,0	1,1	1,5	15,3	0,1	0,9
Śląskie	1,0	12,8	3,0	16,4	0,0	0,1	1,1	1,1	16,7	0,1	1,6
Świętokrzyskie	0,8	14,1	4,3	15,1	0,0	0,1	0,7	0,9	15,4	0,1	1,4
Warmińsko-mazurskie	0,9	12,9	2,7	19,6	0,0	0,1	1,2	0,9	18,7	0,1	0,9
Wielkopolskie	0,9	11,5	3,5	20,2	0,0	0,0	1,1	1,3	13,9	0,1	0,9
Zachodniopomorskie	0,9	13,3	3,4	19,1	0,0	0,1	1,2	1,3	15,8	0,1	2,0
nieustalone województwo	1,0	13,4	3,1	16,6	0,0	0,1	1,1	1,3	17,1	0,1	0,8

Rys. 9 Liczba dni absencji chorobowej z tytułu nowotworów osób ubezpieczonych w ZUS w przeliczeniu na 1 tys. ubezpieczonych zdrowotnie* według województw

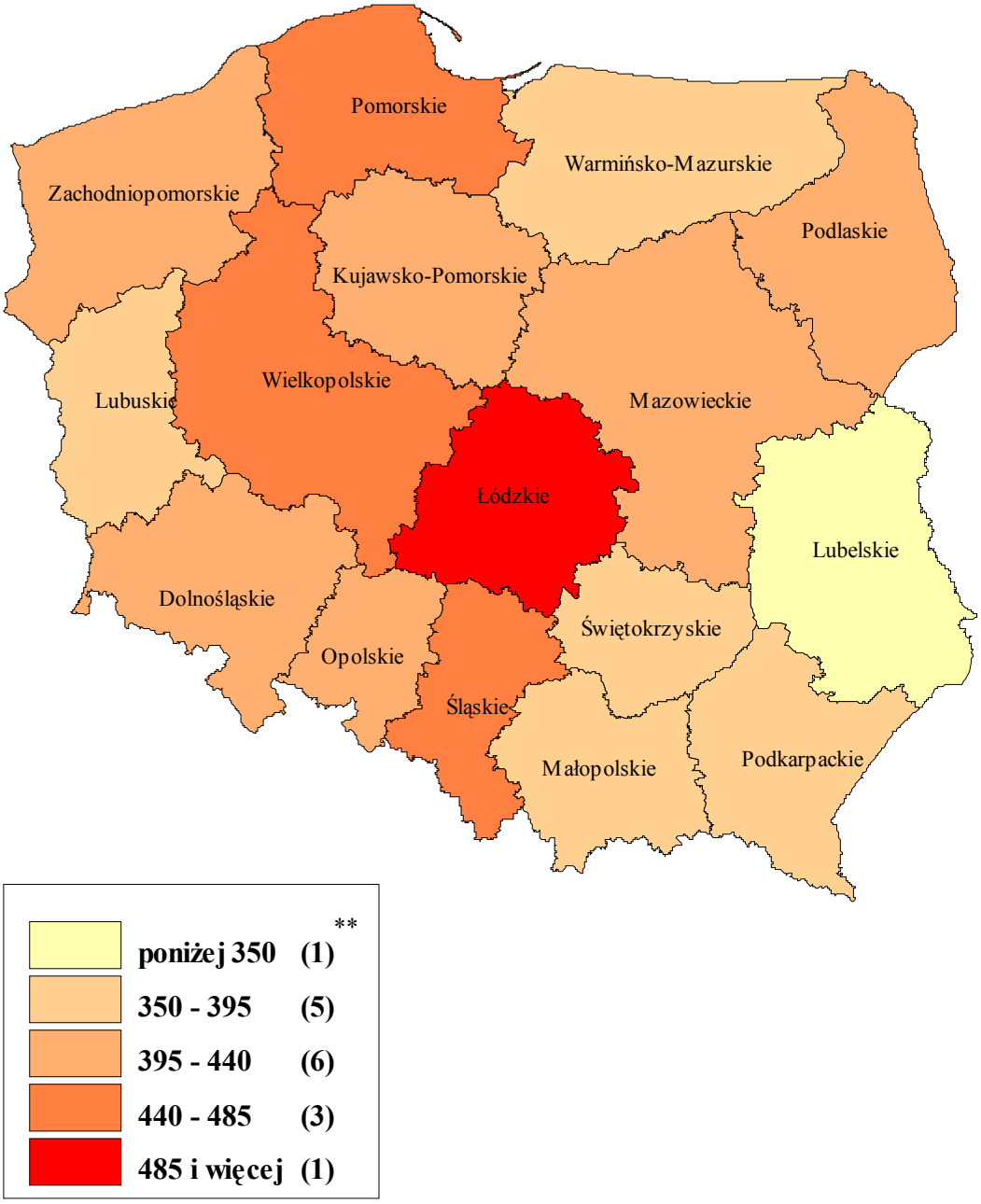

** przyporządkowanie do województw według miejsca zameldowania ubezpieczonego*
*** liczba województw*

Rys. 10 Liczba dni absencji chorobowej z tytułu zaburzeń psychicznych i zaburzeń zachowania osób ubezpieczonych w ZUS w przeliczeniu na 1 tys. ubezpieczonych zdrowotnie* według województw

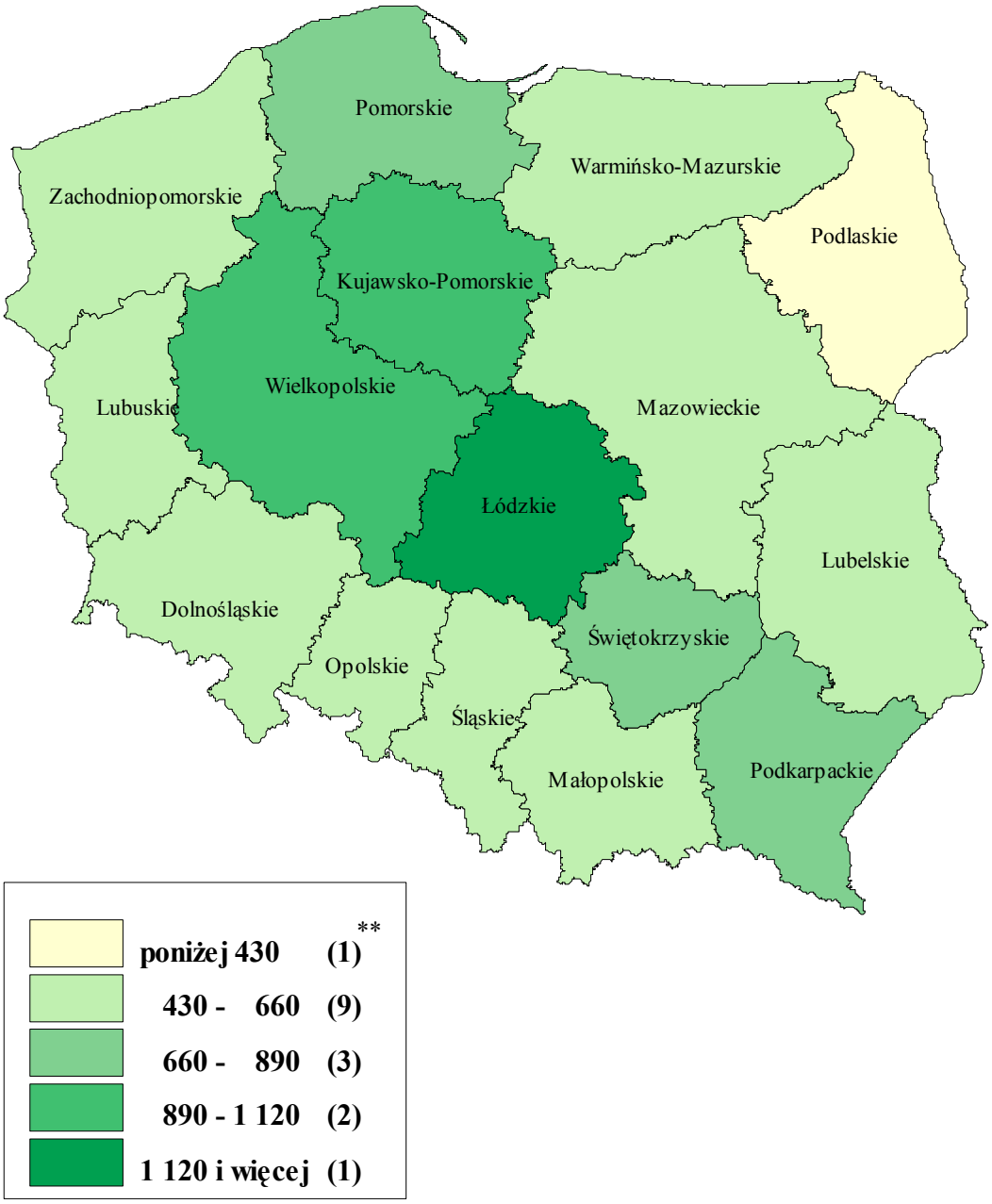

** przyporządkowanie do województw według miejsca zameldowania ubezpieczonego*
*** liczba województw*

Rys. 11 Liczba dni absencji chorobowej z tytułu chorób układu krążenia osób ubezpieczonych w ZUS w przeliczeniu na 1 tys. ubezpieczonych zdrowotnie* według województw

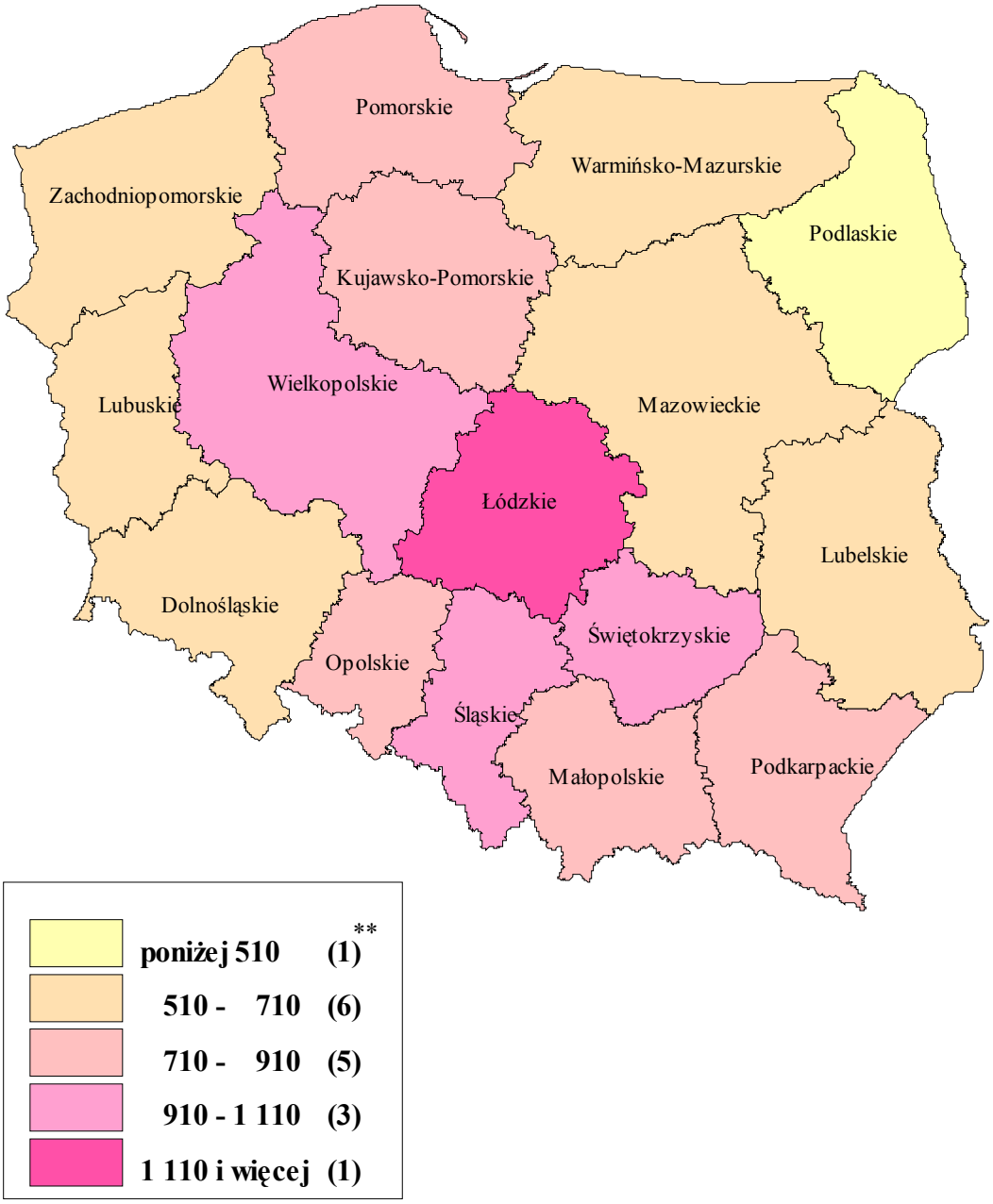

** przyporządkowanie do województw według miejsca zameldowania ubezpieczonego*
*** liczba województw*

Rys. 12 Liczba dni absencji chorobowej z tytułu chorób układu kostno-stawowego osób ubezpieczonych w ZUS w przeliczeniu na 1 tys. ubezpieczonych zdrowotnie* według województw

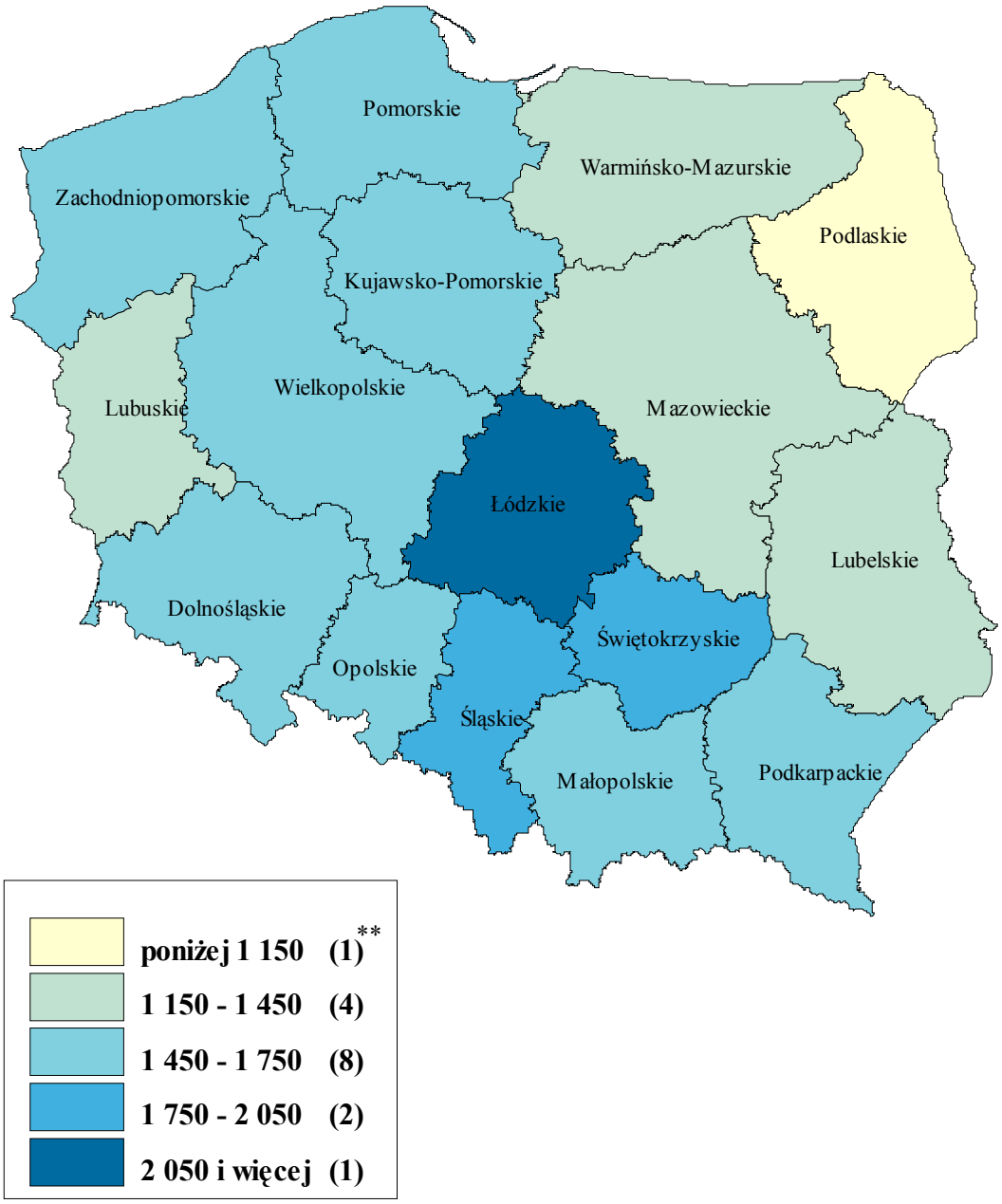

** przyporządkowanie do województw według miejsca zameldowania ubezpieczonego*
*** liczba województw*

TABL. 22 RANKING **JEDNOSTEK CHOROBOWYCH** POWODUJĄCYCH NAJDŁUŻSZĄ ABSENCJĘ CHOROBOWĄ Z TYTUŁU CHOROBY WŁASNEJ OSÓB UBEZPIECZONYCH W ZUS WEDŁUG PŁCI

Jednostki chorobowe	Liczba dni absencji chorobowej		Struktura dni absencji chorobowej według płci			
	w tys.	w %	ogółem	mężczyźni	kobiety	nieustalona płeć
OGÓŁEM	**205 478,5**	**100,0**	**100,0**	**45,0**	**55,0**	**0,0**
w tym:						
Opieka położnicza z powodu stanów związanych głównie z ciążą (O26)	27 305,5	13,3	100,0	-	100,0	-
Zaburzenia korzeni rdzeniowych i splotów nerwowych (G54)	14 059,7	6,8	100,0	60,1	39,9	0,0
Ostre zakażenie górnych dróg oddechowych o umiejscowieniu mnogim lub nieokreślonym (J06)	6 457,8	3,1	100,0	47,6	52,4	0,0
Krwawienie we wczesnym okresie ciąży (O20)	4 818,2	2,3	100,0	-	100,0	-
Zmiany zwyrodnieniowe kręgosłupa (M47)	4 663,9	2,3	100,0	56,8	43,2	0,0
Inne choroby krążka międzykręgowego (M51)	4 234,0	2,1	100,0	59,2	40,8	0,0
Ostre zapalenie nosa i gardła (przeziębienie) (J00)	3 909,6	1,9	100,0	47,0	53,0	0,0
Samoistne (pierwotne) nadciśnienie (I10)	3 511,9	1,7	100,0	65,9	34,1	0,0
Ostre zapalenie gardła (J02)	3 131,5	1,5	100,0	50,0	50,0	0,0
Ostre zapalenie oskrzeli (J20)	3 046,2	1,5	100,0	53,0	47,0	0,0
Złamanie podudzia łącznie ze stawem skokowym (S82)	3 036,0	1,5	100,0	67,9	32,1	0,0
Reakcja na ciężki stres i zaburzenia adaptacyjne (F43)	3 029,6	1,5	100,0	34,2	65,8	0,0
Zwichnięcie, skręcenie i naderwania stawów i więzadeł kolana (S83)	2 995,4	1,5	100,0	68,7	31,3	0,0
Zwichnięcie, skręcenie i naderwania stawów i więzadeł kolana i poziomu stopy (S93)	2 730,9	1,3	100,0	63,1	36,9	0,0
Bóle grzbietu (M54)	2 686,1	1,3	100,0	58,8	41,2	0,0
Epizod depresyjny (F32)	2 135,0	1,0	100,0	32,0	68,0	0,0

TABL. 22 RANKING **JEDNOSTEK CHOROBOWYCH** POWODUJĄCYCH NAJDŁUŻSZĄ ABSENCJĘ CHOROBOWĄ Z TYTUŁU CHOROBY WŁASNEJ OSÓB UBEZPIECZONYCH W ZUS WEDŁUG PŁCI (dok.)

Jednostki chorobowe	Liczba dni absencji chorobowej		Struktura dni absencji chorobowej według płci			
	w tys.	w %	ogółem	mężczyźni	kobiety	nieustalona płeć
Przewlekła choroba niedokrwienna serca (I25)	2 128,6	1,0	100,0	82,8	17,2	0,0
Złamanie przedramienia (S52)	2 098,8	1,0	100,0	50,2	49,8	0,0
Poród przedwczesny (O60)	2 091,2	1,0	100,0	-	100,0	-
Złamanie na poziomie nadgarstka i ręki (S62)	2 073,9	1,0	100,0	82,2	17,8	0,0
Choroby tkanek miękkich związana z ich używaniem, przeciążeniem i uciskiem (M70)	2 037,5	1,0	100,0	58,8	41,2	0,0
Ostre zapalenie migdałków (J03)	1 814,5	0,9	100,0	50,1	49,9	0,0
Złamanie stopy, bez stawu skokowego (S92)	1 739,1	0,8	100,0	68,4	31,6	0,0
Wewnętrzne uszkodzenie stawu kolanowego (M23)	1 641,6	0,8	100,0	68,4	31,6	0,0
Otwarta rana nadgarstka i ręki (S61)	1 495,3	0,7	100,0	81,4	18,6	0,0
Choroba zwyrodnieniowa stawów kolanowego (Gonartroza) (M17)	1 413,6	0,7	100,0	59,6	40,4	0,0
Zapalenie żołądka i dwunastnicy (K29)	1 307,8	0,6	100,0	56,7	43,3	0,0
Ostre zapalenie krtani i tchawicy (J04)	1 247,0	0,6	100,0	35,6	64,4	0,0
Przepuklina pachwinowa (K40)	1 175,7	0,6	100,0	93,1	6,9	0,0
Zaburzenia depresyjne nawracające (F33)	1 155,2	0,6	100,0	31,9	68,1	0,0

TABL. 23 RANKING **JEDNOSTEK CHOROBOWYCH** POWODUJĄCYCH NAJDŁUŻSZĄ ABSENCJĘ CHOROBOWĄ Z TYTUŁU CHOROBY WŁASNEJ MĘŻCZYZN UBEZPIECZONYCH W ZUS

Jednostki chorobowe	Liczba dni absencji chorobowej	
	w tys.	w %
OGÓŁEM	**92 442,3**	**100,0**
w tym:		
Zaburzenia korzeni rdzeniowych i splotów nerwowych (G54)	8 452,4	9,1
Ostre zakażenie górnych dróg oddechowych o umiejscowieniu mnogim lub nieokreślonym (J06)	3 072,9	3,3
Zmiany zwyrodnieniowe kręgosłupa (M47)	2 647,5	2,9
Inne choroby krążka międzykręgowego (M51)	2 505,5	2,7
Samoistne (pierwotne) nadciśnienie (I10)	2 312,8	2,5
Złamanie podudzia łącznie ze stawem skokowym (S82)	2 059,8	2,2
Zwichnięcie, skręcenie i naderwania stawów i więzadeł kolana (S83)	2 057,3	2,2
Ostre zapalenie nosa i gardła (przeziębienie) (J00)	1 838,7	2,0
Przewlekła choroba niedokrwienna serca (I25)	1 762,4	1,9
Zwichnięcie, skręcenie i naderwania stawów i więzadeł kolana i poziomu stopy (S93)	1 722,8	1,9
Złamanie na poziomie nadgarstka i ręki (S62)	1 704,7	1,8
Ostre zapalenie oskrzeli (J20)	1 613,3	1,7
Bóle grzbietu (M54)	1 579,1	1,7
Ostre zapalenie gardła (J02)	1 566,0	1,7
Otwarta rana nadgarstka i ręki (S61)	1 217,4	1,3
Choroby tkanek miękkich związana z ich używaniem, przeciążeniem i uciskiem (M70)	1 197,1	1,3
Złamanie stopy, bez stawu skokowego (S92)	1 189,2	1,3
Wewnętrzne uszkodzenie stawu kolanowego (M23)	1 123,5	1,2

TABL. 23 RANKING **JEDNOSTEK CHOROBOWYCH** POWODUJĄCYCH NAJDŁUŻSZĄ ABSENCJĘ CHOROBOWĄ Z TYTUŁU CHOROBY WŁASNEJ MĘŻCZYZN UBEZPIECZONYCH W ZUS (dok.)

Jednostki chorobowe	Liczba dni absencji chorobowej	
	w tys.	w %
Przepuklina pachwinowa (K40)	1 094,8	1,2
Złamanie przedramienia (S52)	1 053,8	1,1
Reakcja na ciężki stres i zaburzenia adaptacyjne (F43)	1 035,5	1,1
Ostre zapalenie migdałków (J03)	908,7	1,0
Zaburzenia psychiczne i zaburzenia zachowania spowodowane użyciem alkoholu (F10)	863,1	0,9
Choroba zwyrodnieniowa stawów kolanowych (Gonartroza) (M17)	842,5	0,9
Następstwa urazów kończyny dolnej (T93)	745,3	0,8
Zapalenie żołądka i dwunastnicy (K29)	741,2	0,8
Epizod depresyjny (F32)	683,0	0,7
Zwichnięcie, skręcenie i naderwanie stawów i więzadeł obręczy barkowej (S43)	658,6	0,7
Złamanie barku i ramienia (S42)	633,6	0,7
Ostre zapalenie zatok przynosowych (J01)	604,9	0,7

TABL. 24 RANKING **JEDNOSTEK CHOROBOWYCH** POWODUJĄCYCH NAJDŁUŻSZĄ ABSENCJĘ CHOROBOWĄ Z TYTUŁU CHOROBY WŁASNEJ KOBIET UBEZPIECZONYCH W ZUS

Jednostki chorobowe	Liczba dni absencji chorobowej	
	w tys.	w %
OGÓŁEM	**112 991,2**	**100,0**
w tym:		
Opieka położnicza z powodu stanów związanych głównie z ciążą (O26)	27 298,6	24,2
Zaburzenia korzeni rdzeniowych i splotów nerwowych (G54)	5 605,4	5,0
Krwawienie we wczesnym okresie ciąży (O20)	4 816,0	4,3
Ostre zakażenie górnych dróg oddechowych o umiejscowieniu mnogim lub nieokreślonym (J06)	3 383,0	3,0
Poród przedwczesny (O60)	2 090,6	1,9
Ostre zapalenie nosa i gardła (przeziębienie) (J00)	2 069,6	1,8
Zmiany zwyrodnieniowe kręgosłupa (M47)	2 015,7	1,8
Reakcja na ciężki stres i zaburzenia adaptacyjne (F43)	1 993,5	1,8
Inne choroby krążka międzykręgowego (M51)	1 727,7	1,5
Ostre zapalenie gardła (J02)	1 564,7	1,4
Epizod depresyjny (F32)	1 451,3	1,3
Ostre zapalenie oskrzeli (J20)	1 432,4	1,3
Samoistne (pierwotne) nadciśnienie (I10)	1 198,5	1,1
Bóle grzbietu (M54)	1 106,2	1,0
Nadzór nad ciąża wysokiego ryzyka (Z35)	1 102,6	1,0
Złamanie przedramienia (S52)	1 044,4	0,9
Zwichnięcie, skręcenie i naderwania stawów i więzadeł kolana i poziomu stopy (S93)	1 007,4	0,9
Mięśniak gładkokomórkowy macicy (D25)	993,2	0,9

TABL. 24 RANKING **JEDNOSTEK CHOROBOWYCH** POWODUJĄCYCH NAJDŁUŻSZĄ ABSENCJĘ CHOROBOWĄ Z TYTUŁU CHOROBY WŁASNEJ KOBIET UBEZPIECZONYCH W ZUS (dok.)

Jednostki chorobowe	Liczba dni absencji chorobowej	
	w tys.	w %
Złamanie podudzia łącznie ze stawem skokowym (S82)	975,3	0,9
Zwichnięcie, skręcenie i naderwania stawów i więzadeł kolana (S83)	937,3	0,8
Ostre zapalenie migdałków (J03)	905,4	0,8
Poród fałszywy (O47)	898,0	0,8
Nowotwór złośliwy sutka (C50)	855,1	0,8
Choroby tkanek miękkich związana z ich używaniem, przeciążeniem i uciskiem (M70)	839,8	0,7
Ostre zapalenie krtani i tchawicy (J04)	803,2	0,7
Zaburzenia depresyjne nawracające (F33)	786,5	0,7
Kamica żółciowa (K80)	781,4	0,7

Rys.13 Ranking 10 jednostek chorobowych powodujących najdłuższą absencję chorobową z tytułu choroby własnej osób ubezpieczonych w ZUS według płci

Mężczyźni

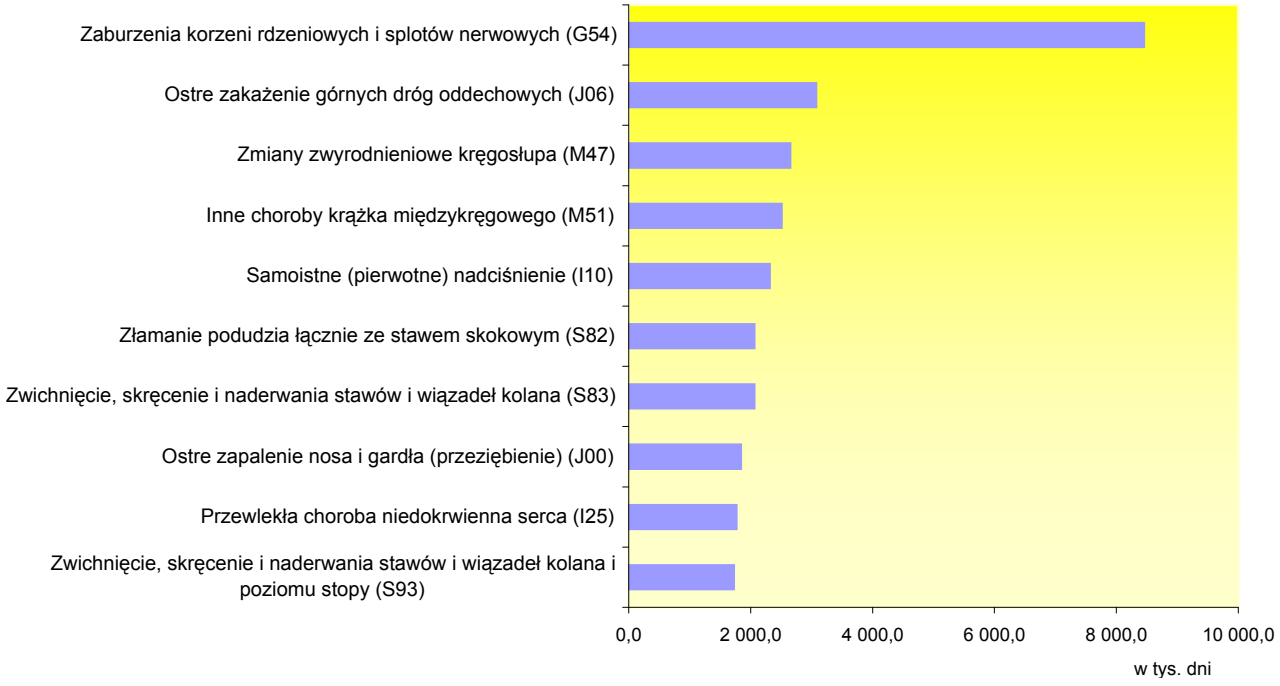

Kobiety

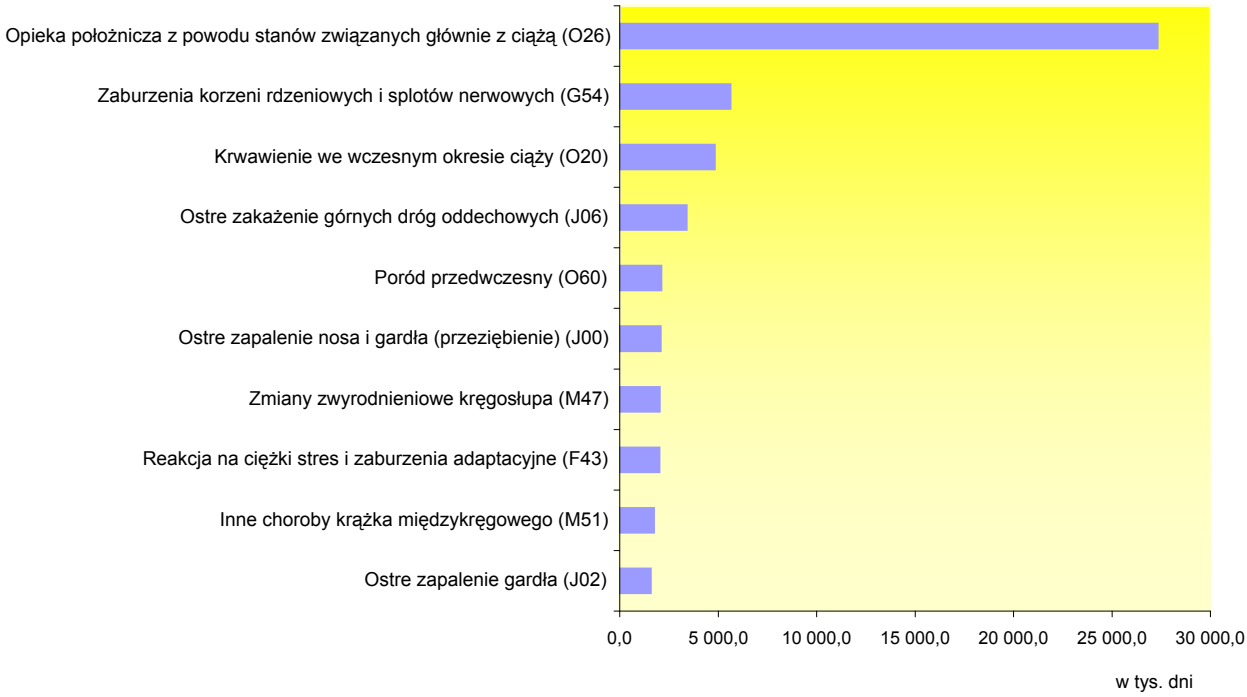

TABL. 25 LICZBA ZWOLNIEŃ LEKARSKICH WYDANYCH Z TYTUŁU CHOROBY WŁASNEJ OSOBOM UBEZPIECZONYM W ZUS WEDŁUG GRUP CHOROBOWYCH

Grupy chorobowe	Liczba zwolnień lekarskich w tys.			
	Ogółem	Mężczyźni	Kobiety	nieustalona płeć
OGÓŁEM	**16 853,5**	**8 060,7**	**8 788,7**	**4,1**
Niektóre choroby zakaźne i pasożytnicze	260,2	132,5	127,5	0,2
Nowotwory	311,7	119,2	192,5	0,0
Choroby krwi i narządów krwiotwórczych	46,3	12,1	34,2	0,0
Zaburzenia wydzielania wewnętrznego, stanu odżywiania i przemiany metabolicznej	138,6	67,0	71,6	0,0
Zaburzenia psychiczne i zaburzenia zachowania	696,6	286,2	410,2	0,2
Choroby układu nerwowego	1 627,4	954,6	672,6	0,2
Choroby oka i przydatków oka	116,7	65,0	51,7	0,0
Choroby ucha i wyrostka sutkowatego	97,0	50,0	47,0	0,0
Choroby układu krążenia	968,8	617,0	351,6	0,2
Choroby układu oddechowego	4 342,5	2 068,9	2 272,4	1,2
Choroby układu trawiennego	1 017,9	571,5	446,1	0,3
Choroby skóry i tkanki podskórnej	193,7	111,6	82,0	0,1
Choroby układu kostno-stawowego, mięśniowego i tkanki łącznej	1 903,4	1 105,5	797,5	0,4
Choroby układu moczowo-płciowego	595,5	136,1	459,3	0,1
Ciąża, poród i połóg	1 781,0	-	1 781,0	-
Niektóre stany rozpoczynające się w okresie okołoporodowym	0,6	-	0,6	-
Wady rozwojowe wrodzone, zniekształcenie i aberracje chromosomowe	6,7	3,0	3,7	0,0

TABL. 25 LICZBA ZWOLNIEŃ LEKARSKICH WYDANYCH Z TYTUŁU CHOROBY WŁASNEJ OSOBOM UBEZPIECZONYM W ZUS WEDŁUG GRUP CHOROBOWYCH (dok.)

Grupy chorobowe	Liczba zwolnień lekarskich w tys.			
	Ogółem	Mężczyźni	Kobiety	nieustalona płeć
Objawy, cechy chorobowe oraz nieprawidłowe wyniki badań klinicznych i laboratoryjnych jednostek chorobowych gdzie indziej niesklasyfikowane	310,2	136,7	173,4	0,1
Urazy, zatrucia i inne określone skutki działania czynników zewnętrznych	2 115,4	1 489,2	625,6	0,6
Zewnętrzne przyczyny zachorowań i zgonu	24,8	13,2	11,6	0,0
Czynniki wpływające na stan zdrowia i kontakt ze służbą zdrowia	120,0	29,5	90,5	0,0
nieustalona grupa chorobowa	178,5	91,9	86,1	0,5

TABL. 26 LICZBA ZWOLNIEŃ LEKARSKICH WYDANYCH Z TYTUŁU CHOROBY WŁASNEJ OSOBOM UBEZPIECZONYM W ZUS WEDŁUG DŁUGOŚCI ABSENCJI CHOROBOWEJ ORAZ GRUP CHOROBOWYCH

Grupy chorobowe	Ogółem liczba zwolnień lekarskich w tys.	z tego liczba zwolnień o orzeczonej długości absencji chorobowej w dniach:								
		1-10	11-30	31-35	36-50	51-60	61-90	91-182	183 dni i więcej	nieustalona długość absencji
OGÓŁEM	**16 853,5**	**9 533,2**	**6 658,1**	**347,6**	**238,1**	**38,5**	**30,5**	**6,2**	**0,6**	**0,7**
Niektóre choroby zakaźne i pasożytnicze	260,2	204,8	47,5	3,7	2,9	0,6	0,6	0,1	0,0	0,0
Nowotwory	311,7	79,3	158,6	26,1	36,9	5,4	4,7	0,7	0,0	0,0
Choroby krwi i narządów krwiotwórczych	46,3	22,5	21,9	1,1	0,7	0,1	0,0	0,0	0,0	0,0
Zaburzenia wydzielania wewnętrznego, stanu odżywiania i przemiany metabolicznej	138,6	54,3	74,2	6,5	3,3	0,2	0,1	0,0	0,0	0,0
Zaburzenia psychiczne i zaburzenia zachowania	696,6	192,5	467,5	20,0	11,2	3,2	2,0	0,1	0,0	0,1
Choroby układu nerwowego	1 627,4	888,1	714,0	15,5	7,3	1,2	0,9	0,2	0,1	0,1
Choroby oka i przydatków oka	116,7	73,2	37,4	4,8	1,1	0,1	0,1	0,0	0,0	0,0
Choroby ucha i wyrostka sutkowatego	97,0	70,7	24,8	0,9	0,6	0,0	0,0	0,0	0,0	0,0
Choroby układu krążenia	968,8	452,1	461,7	30,5	19,9	2,7	1,6	0,2	0,0	0,1
Choroby układu oddechowego	4 342,5	3 978,2	349,4	7,3	5,6	0,8	0,6	0,3	0,2	0,1
Choroby układu trawiennego	1 017,9	707,8	269,9	24,1	14,4	1,0	0,6	0,1	0,0	0,0
Choroby skóry i tkanki podskórnej	193,7	130,7	59,9	1,7	1,1	0,2	0,1	0,0	0,0	0,0

TABL. 26 LICZBA ZWOLNIEŃ LEKARSKICH WYDANYCH Z TYTUŁU CHOROBY WŁASNEJ OSOBOM UBEZPIECZONYM W ZUS WEDŁUG DŁUGOŚCI ABSENCJI CHOROBOWEJ ORAZ GRUP CHOROBOWYCH (dok.)

Grupy chorobowe	Ogółem liczba zwolnień lekarskich w tys.	z tego liczba zwolnień o orzeczonej długości absencji chorobowej w dniach:								
		1-10	11-30	31-35	36-50	51-60	61-90	91-182	183 dni i więcej	nieustalona długość absencji
Choroby układu kostno-stawowego, mięśniowego i tkanki łącznej	1 903,4	881,4	937,2	41,0	30,9	5,8	5,4	1,5	0,1	0,1
Choroby układu moczowo-płciowego	595,5	356,8	218,4	10,1	9,5	0,4	0,2	0,1	0,0	0,0
Ciąża, poród i połóg	1 781,0	157,9	1 524,7	69,8	22,6	3,6	1,8	0,4	0,1	0,1
Niektóre stany rozpoczynające się w okresie okołoporodowym	0,6	0,2	0,4	0,0	0,0	0,0	0,0	0,0	-	-
Wady rozwojowe wrodzone, zniekształcenie i aberracje chromosomowe	6,7	2,3	3,6	0,3	0,4	0,1	0,0	0,0	-	-
Objawy, cechy chorobowe oraz nieprawidłowe wyniki badań klinicznych i laboratoryjnych jednostek chorobowych gdzie indziej niesklasyfikowane	310,2	251,3	56,3	1,5	1,0	0,1	0,0	0,0	0,0	0,0
Urazy, zatrucia i inne określone skutki działania czynników zewnętrznych	2 115,4	878,7	1 073,5	73,8	63,6	12,0	11,2	2,4	0,1	0,1
Zewnętrzne przyczyny zachorowań i zgonu	24,8	18,3	6,2	0,2	0,1	0,0	0,0	0,0	0,0	0,0
Czynniki wpływające na stan zdrowia i kontakt ze służbą zdrowia	120,0	51,4	63,4	3,1	1,5	0,4	0,2	0,0	0,0	0,0
nieustalona grupa chorobowa	178,5	80,7	87,6	5,6	3,5	0,6	0,4	0,1	0,0	0,0

TABL. 27 STRUKTURA ZWOLNIEŃ LEKARSKICH WYDANYCH Z TYTUŁU CHOROBY WŁASNEJ OSOBOM UBEZPIECZONYM W ZUS WEDŁUG DŁUGOŚCI ABSENCJI CHOROBOWEJ ORAZ GRUP CHOROBOWYCH

Grupy chorobowe	Ogółem liczba zwolnień lekarskich	z tego liczba zwolnień o orzeczonej długości absencji chorobowej w dniach:								
		1-10	11-30	31-35	36-50	51-60	61-90	91-182	183 dni i więcej	nieustalona długość absencji
OGÓŁEM	**100,0**	**56,6**	**39,5**	**2,1**	**1,4**	**0,2**	**0,2**	**0,0**	**0,0**	**0,0**
Niektóre choroby zakaźne i pasożytnicze	100,0	78,7	18,3	1,4	1,1	0,3	0,2	0,0	0,0	0,0
Nowotwory	100,0	25,5	50,9	8,4	11,8	1,7	1,5	0,2	0,0	0,0
Choroby krwi i narządów krwiotwórczych	100,0	48,6	47,3	2,4	1,5	0,1	0,1	0,0	0,0	0,0
Zaburzenia wydzielania wewnętrznego, stanu odżywiania i przemiany metabolicznej	100,0	39,2	53,5	4,7	2,4	0,1	0,1	0,0	0,0	0,0
Zaburzenia psychiczne i zaburzenia zachowania	100,0	27,6	67,1	2,9	1,6	0,5	0,3	0,0	0,0	0,0
Choroby układu nerwowego	100,0	54,6	43,9	0,9	0,4	0,1	0,1	0,0	0,0	0,0
Choroby oka i przydatków oka	100,0	62,7	32,1	4,1	1,0	0,1	0,0	0,0	0,0	0,0
Choroby ucha i wyrostka sutkowatego	100,0	72,8	25,6	0,9	0,7	0,0	0,0	0,0	0,0	0,0
Choroby układu krążenia	100,0	46,7	47,6	3,1	2,1	0,3	0,2	0,0	0,0	0,0
Choroby układu oddechowego	100,0	91,6	8,1	0,2	0,1	0,0	0,0	0,0	0,0	0,0
Choroby układu trawiennego	100,0	69,5	26,5	2,4	1,4	0,1	0,1	0,0	0,0	0,0
Choroby skóry i tkanki podskórnej	100,0	67,5	31,0	0,8	0,6	0,1	0,0	0,0	0,0	0,0

TABL. 27 STRUKTURA ZWOLNIEŃ LEKARSKICH WYDANYCH Z TYTUŁU CHOROBY WŁASNEJ OSOBOM UBEZPIECZONYM W ZUS WEDŁUG DŁUGOŚCI ABSENCJI CHOROBOWEJ ORAZ GRUP CHOROBOWYCH (dok.)

Grupy chorobowe	Ogółem liczba zwolnień lekarskich	z tego liczba zwolnień o orzeczonej długości absencji chorobowej w dniach:								
		1-10	11-30	31-35	36-50	51-60	61-90	91-182	183 dni i więcej	nieustalona długość absencji
Choroby układu kostno-stawowego, mięśniowego i tkanki łącznej	100,0	46,3	49,2	2,2	1,6	0,3	0,3	0,1	0,0	0,0
Choroby układu moczowo-płciowego	100,0	59,9	36,7	1,7	1,6	0,1	0,0	0,0	0,0	0,0
Ciąża, poród i połóg	100,0	8,9	85,6	3,9	1,3	0,2	0,1	0,0	0,0	0,0
Niektóre stany rozpoczynające się w okresie okołoporodowym	100,0	32,9	59,5	2,5	4,2	0,2	0,5	0,2	-	-
Wady rozwojowe wrodzone, zniekształcenie i aberracje chromosomowe	100,0	34,4	53,3	5,1	5,5	1,0	0,6	0,1	-	-
Objawy, cechy chorobowe oraz nieprawidłowe wyniki badań klinicznych i laboratoryjnych jednostek chorobowych gdzie indziej niesklasyfikowane	100,0	81,0	18,2	0,5	0,3	0,0	0,0	0,0	0,0	0,0
Urazy, zatrucia i inne określone skutki działania czynników zewnętrznych	100,0	41,5	50,8	3,5	3,0	0,6	0,5	0,1	0,0	0,0
Zewnętrzne przyczyny zachorowań i zgonu	100,0	73,9	24,8	0,8	0,4	0,1	0,0	0,0	0,0	0,0
Czynniki wpływające na stan zdrowia i kontakt ze służbą zdrowia	100,0	42,8	52,9	2,6	1,2	0,4	0,1	0,0	0,0	0,0
nieustalona grupa chorobowa	100,0	45,2	49,0	3,2	2,0	0,3	0,2	0,1	0,0	0,0

TABL. 28 LICZBA ZWOLNIEŃ LEKARSKICH WYDANYCH Z TYTUŁU CHOROBY WŁASNEJ OSOBOM UBEZPIECZONYM W ZUS WEDŁUG GRUP CHOROBOWYCH ORAZ WOJEWÓDZTW

Województwa	Ogółem liczba zwolnień lekarskich w tys.	z tego grupy chorobowe:										
		niektóre choroby zakaźne i pasożytnicze	nowotwory	choroby krwi i narządów krwiotwórczych	zaburzenia wydzielania wewnętrznego	zaburzenia psychiczne i zaburzenia zachowania	choroby układu nerwowego	choroby oka i przydatków oka	choroby ucha i wyrostka sutkowatego	choroby układu krążenia	choroby układu oddechowego	choroby układu trawiennego
OGÓŁEM	**16 853,5**	**260,2**	**311,7**	**46,3**	**138,6**	**696,6**	**1 627,4**	**116,7**	**97,0**	**968,8**	**4 342,5**	**1 017,9**
Dolnośląskie	1 234,1	22,5	25,0	4,0	9,5	38,9	122,0	8,8	7,7	60,1	336,3	72,6
Kujawsko-pomorskie	813,3	13,1	15,3	2,3	6,8	46,7	82,9	4,6	4,0	46,2	188,6	49,2
Lubelskie	696,7	10,7	10,7	1,9	5,3	20,3	73,1	4,7	4,4	38,5	189,4	41,2
Lubuskie	373,5	3,8	7,0	1,1	3,1	15,6	33,3	2,5	1,9	18,7	96,1	23,2
Łódzkie	1 283,6	14,5	21,9	3,4	14,2	69,5	152,2	7,3	6,2	96,0	291,4	83,2
Małopolskie	1 293,6	20,5	22,7	3,4	9,0	48,2	113,9	9,2	7,8	74,0	338,3	69,1
Mazowieckie	2 071,9	41,6	38,7	5,6	18,1	74,9	168,8	15,7	12,9	106,0	632,9	114,9
Opolskie	395,2	4,2	7,5	1,0	2,9	11,9	30,9	3,1	2,7	21,7	107,8	27,3
Podkarpackie	805,4	10,9	13,0	2,1	5,6	37,5	97,3	5,8	4,5	53,3	185,3	46,1
Podlaskie	351,2	5,1	7,0	0,9	2,5	10,1	35,4	2,3	2,3	15,3	94,0	21,4
Pomorskie	947,9	16,2	18,9	3,2	7,1	41,0	105,5	6,1	4,3	47,0	245,1	49,1
Śląskie	2 430,3	36,2	45,7	6,1	18,9	84,0	216,4	20,4	14,7	149,2	609,9	170,5
Świętokrzyskie	541,0	4,7	8,4	1,4	5,4	26,5	62,7	4,0	3,0	38,9	121,4	34,2
Warmińsko-mazurskie	487,1	6,4	9,8	1,2	3,6	19,3	50,1	2,7	2,8	23,7	116,2	29,2
Wielkopolskie	1 609,7	23,7	31,7	4,7	13,9	97,1	151,7	8,7	8,3	97,8	386,2	97,0
Zachodniopomorskie	624,6	11,9	13,3	1,6	5,6	24,3	50,3	4,8	4,2	33,3	162,2	32,8
nieustalone województwo	894,4	14,2	15,1	2,4	7,1	30,8	80,9	6,0	5,3	49,1	241,4	56,9

TABL. 28 LICZBA ZWOLNIEŃ LEKARSKICH WYDANYCH Z TYTUŁU CHOROBY WŁASNEJ OSOBOM UBEZPIECZONYM W ZUS WEDŁUG GRUP CHOROBOWYCH ORAZ WOJEWÓDZTW (dok.)

Województwa	z tego grupy chorobowe:										
	choroby skóry i tkanki podskórnej	choroby układu kostno-stawowego, mięśniowego i tkanki łącznej	choroby układu moczowo-płciowego	ciąża, poród i połóg	niektóre stany rozpoczynające się w okresie około-porodowym	wady rozwojowe wrodzone	objawy, cechy chorobowe gdzie indziej niesklasyfikowane	urazy, zatrucia	zewnętrzne przyczyny zachorowań i zgonu	czynniki wpływające na stan zdrowia	nieustalona grupa chorobowa
OGÓŁEM	**193,7**	**1 903,4**	**595,5**	**1 781,0**	**0,6**	**6,7**	**310,2**	**2 115,4**	**24,8**	**120,0**	**178,5**
Dolnośląskie	14,9	134,2	38,9	112,5	0,1	0,4	22,4	182,6	2,2	8,0	10,5
Kujawsko-pomorskie	9,9	90,5	28,5	89,3	0,0	0,4	18,4	101,1	1,5	5,5	8,5
Lubelskie	7,8	64,9	25,3	77,6	0,1	0,2	13,2	95,0	1,0	3,6	7,8
Lubuskie	4,4	40,4	13,9	46,6	0,0	0,2	6,8	49,6	0,7	1,6	3,0
Łódzkie	11,0	152,2	47,4	130,4	0,0	0,5	19,5	142,0	1,7	3,6	15,5
Małopolskie	13,8	165,0	42,4	152,4	0,1	0,6	20,2	156,6	1,7	9,8	14,9
Mazowieckie	20,5	206,1	77,1	249,9	0,1	0,8	43,5	206,2	2,8	11,2	23,6
Opolskie	4,8	48,8	12,9	34,3	0,0	0,1	7,8	56,0	0,5	3,5	5,5
Podkarpackie	9,8	104,0	30,5	79,0	0,0	0,4	11,0	97,9	1,0	3,0	7,4
Podlaskie	4,9	34,2	11,8	39,4	0,0	0,1	7,2	53,1	0,5	1,7	2,0
Pomorskie	11,1	97,4	33,4	107,4	0,0	0,3	18,2	116,6	1,5	6,9	11,6
Śląskie	31,1	289,0	78,5	226,6	0,1	0,9	43,8	334,1	3,9	26,6	23,7
Świętokrzyskie	5,5	75,2	24,0	45,8	0,0	0,2	6,5	63,6	0,6	4,8	4,2
Warmińsko-mazurskie	6,2	55,0	15,5	54,7	0,0	0,2	11,1	70,4	0,8	3,9	4,3
Wielkopolskie	18,9	165,7	61,7	190,3	0,1	0,7	29,0	190,6	2,0	11,6	18,3
Zachodniopomorskie	7,4	76,1	24,1	64,1	0,0	0,3	13,6	77,1	1,1	8,8	7,7
nieustalone województwo	11,7	104,7	29,6	80,7	0,0	0,4	18,0	122,9	1,3	5,9	10,0

TABL. 29 STRUKTURA ZWOLNIEŃ LEKARSKICH WYDANYCH Z TYTUŁU CHOROBY WŁASNEJ OSOBOM UBEZPIECZONYM W ZUS WEDŁUG WOJEWÓDZTW ORAZ GRUP CHOROBOWYCH

Województwa	Ogółem liczba zwolnień lekarskich	z tego grupy chorobowe:										
		niektóre choroby zakaźne i pasożytnicze	nowotwory	choroby krwi i narządów krwiotwórczych	zaburzenia wydzielania wewnętrznego	zaburzenia psychiczne i zaburzenia zachowania	choroby układu nerwowego	choroby oka i przydatków oka	choroby ucha i wyrostka sutkowatego	choroby układu krążenia	choroby układu oddechowego	choroby układu trawiennego
OGÓŁEM	**100,0**	**100,0**	**100,0**	**100,0**	**100,0**	**100,0**	**100,0**	**100,0**	**100,0**	**100,0**	**100,0**	**100,0**
Dolnośląskie	7,3	8,6	8,0	8,5	6,8	5,6	7,5	7,5	8,0	6,2	7,7	7,1
Kujawsko-pomorskie	4,8	5,0	4,9	5,0	4,9	6,7	5,1	4,0	4,1	4,8	4,3	4,8
Lubelskie	4,1	4,1	3,4	4,2	3,8	2,9	4,5	4,0	4,5	4,0	4,4	4,0
Lubuskie	2,2	1,5	2,3	2,3	2,2	2,2	2,0	2,1	2,0	1,9	2,2	2,3
Łódzkie	7,6	5,6	7,0	7,3	10,3	10,0	9,3	6,3	6,4	9,9	6,7	8,2
Małopolskie	7,7	7,9	7,3	7,5	6,5	6,9	7,0	7,9	8,0	7,6	7,8	6,8
Mazowieckie	12,3	16,0	12,4	12,2	13,0	10,7	10,4	13,5	13,3	10,9	14,6	11,3
Opolskie	2,4	1,6	2,4	2,1	2,1	1,7	1,9	2,7	2,8	2,2	2,5	2,7
Podkarpackie	4,8	4,2	4,2	4,5	4,0	5,4	6,0	5,0	4,6	5,5	4,3	4,5
Podlaskie	2,1	2,0	2,3	1,9	1,8	1,5	2,2	2,0	2,4	1,6	2,2	2,1
Pomorskie	5,6	6,2	6,1	6,9	5,2	5,9	6,5	5,2	4,4	4,9	5,6	4,8
Śląskie	14,4	13,9	14,6	13,2	13,6	12,1	13,3	17,4	15,2	15,4	14,0	16,8
Świętokrzyskie	3,2	1,8	2,7	3,0	3,9	3,8	3,8	3,4	3,1	4,0	2,8	3,4
Warmińsko-mazurskie	2,9	2,5	3,2	2,7	2,6	2,8	3,1	2,3	2,9	2,5	2,7	2,9
Wielkopolskie	9,6	9,1	10,2	10,2	10,1	13,9	9,3	7,5	8,5	10,1	8,9	9,5
Zachodniopomorskie	3,7	4,6	4,2	3,4	4,1	3,5	3,1	4,1	4,3	3,4	3,7	3,2
nieustalone województwo	5,3	5,4	4,8	5,1	5,1	4,4	5,0	5,1	5,5	5,1	5,6	5,6

TABL. 29 STRUKTURA ZWOLNIEŃ LEKARSKICH WYDANYCH Z TYTUŁU CHOROBY WŁASNEJ OSOBOM UBEZPIECZONYM W ZUS WEDŁUG WOJEWÓDZTW ORAZ GRUP CHOROBOWYCH (dok.)

Województwa	z tego grupy chorobowe:										
	choroby skóry i tkanki podskórnej	choroby układu kostno-stawowego, mięśniowego i tkanki łącznej	choroby układu moczowo-płciowego	ciąża, poród i połóg	niektóre stany rozpoczynające się w okresie około-porodowym	wady rozwojowe wrodzone	objawy, cechy chorobowe gdzie indziej niesklasyfikowane	urazy, zatrucia	zewnętrzne przyczyny zachorowań i zgonu	czynniki wpływające na stan zdrowia	nieustalona grupa chorobowa
OGÓŁEM	**100,0**	**100,0**	**100,0**	**100,0**	**100,0**	**100,0**	**100,0**	**100,0**	**100,0**	**100,0**	**100,0**
Dolnośląskie	7,7	7,0	6,5	6,3	7,0	6,5	7,2	8,6	8,7	6,7	5,9
Kujawsko-pomorskie	5,1	4,8	4,8	5,0	4,5	5,5	5,9	4,8	6,0	4,6	4,7
Lubelskie	4,0	3,4	4,3	4,4	7,2	3,4	4,3	4,5	4,0	3,0	4,4
Lubuskie	2,3	2,1	2,3	2,6	2,5	2,3	2,2	2,3	2,7	1,4	1,7
Łódzkie	5,7	8,0	8,0	7,3	4,2	7,4	6,3	6,7	6,7	3,0	8,7
Małopolskie	7,2	8,7	7,1	8,6	8,7	8,4	6,5	7,4	6,8	8,2	8,3
Mazowieckie	10,6	10,8	12,9	14,0	19,2	12,4	14,0	9,8	11,4	9,4	13,2
Opolskie	2,5	2,6	2,2	1,9	2,7	2,0	2,5	2,7	2,1	2,9	3,1
Podkarpackie	5,1	5,5	5,1	4,5	3,6	5,6	3,5	4,6	4,2	2,5	4,2
Podlaskie	2,5	1,8	2,0	2,2	2,0	1,8	2,3	2,5	2,0	1,4	1,1
Pomorskie	5,7	5,1	5,6	6,0	6,7	4,9	5,9	5,5	6,2	5,7	6,5
Śląskie	16,1	15,2	13,2	12,7	10,5	13,4	14,1	15,8	15,8	22,2	13,3
Świętokrzyskie	2,8	3,9	4,0	2,6	2,0	3,6	2,1	3,0	2,4	4,0	2,3
Warmińsko-mazurskie	3,2	2,9	2,6	3,1	1,8	3,1	3,6	3,3	3,1	3,2	2,4
Wielkopolskie	9,7	8,7	10,4	10,7	8,9	9,6	9,4	9,0	8,0	9,6	10,3
Zachodniopomorskie	3,8	4,0	4,0	3,6	4,3	3,9	4,4	3,7	4,5	7,3	4,3
nieustalone województwo	6,0	5,5	5,0	4,5	4,2	6,2	5,8	5,8	5,4	4,9	5,6

TABL. 30 STRUKTURA ZWOLNIEŃ LEKARSKICH WYDANYCH Z TYTUŁU CHOROBY WŁASNEJ OSOBOM UBEZPIECZONYM W ZUS WEDŁUG GRUP CHOROBOWYCH ORAZ WOJEWÓDZTW

Województwa	Ogółem liczba zwolnień lekarskich	z tego grupy chorobowe:										
		niektóre choroby zakaźne i pasożytnicze	nowotwory	choroby krwi i narządów krwiotwórczych	zaburzenia wydzielania wewnętrznego	zaburzenia psychiczne i zaburzenia zachowania	choroby układu nerwowego	choroby oka i przydatków oka	choroby ucha i wyrostka sutkowatego	choroby układu krążenia	choroby układu oddechowego	choroby układu trawiennego
OGÓŁEM	**100,0**	**1,5**	**1,9**	**0,3**	**0,8**	**4,1**	**9,7**	**0,7**	**0,6**	**5,7**	**25,8**	**6,0**
Dolnośląskie	100,0	1,8	2,0	0,3	0,8	3,2	9,9	0,7	0,6	4,9	27,2	5,9
Kujawsko-pomorskie	100,0	1,6	1,9	0,3	0,8	5,7	10,2	0,6	0,5	5,7	23,2	6,1
Lubelskie	100,0	1,5	1,5	0,3	0,8	2,9	10,5	0,7	0,6	5,5	27,2	5,9
Lubuskie	100,0	1,0	1,9	0,3	0,8	4,2	8,9	0,7	0,5	5,0	25,7	6,2
Łódzkie	100,0	1,1	1,7	0,3	1,1	5,4	11,9	0,6	0,5	7,5	22,7	6,5
Małopolskie	100,0	1,6	1,8	0,3	0,7	3,7	8,8	0,7	0,6	5,7	26,1	5,3
Mazowieckie	100,0	2,0	1,9	0,3	0,9	3,6	8,1	0,8	0,6	5,1	30,6	5,5
Opolskie	100,0	1,1	1,9	0,2	0,7	3,0	7,8	0,8	0,7	5,5	27,3	6,9
Podkarpackie	100,0	1,3	1,6	0,3	0,7	4,7	12,1	0,7	0,6	6,6	23,0	5,7
Podlaskie	100,0	1,5	2,0	0,2	0,7	2,9	10,1	0,7	0,7	4,4	26,8	6,1
Pomorskie	100,0	1,7	2,0	0,3	0,8	4,3	11,1	0,6	0,5	5,0	25,9	5,2
Śląskie	100,0	1,5	1,9	0,3	0,8	3,5	8,9	0,8	0,6	6,1	25,1	7,0
Świętokrzyskie	100,0	0,9	1,6	0,3	1,0	4,9	11,6	0,7	0,6	7,2	22,4	6,3
Warmińsko-mazurskie	100,0	1,3	2,0	0,2	0,7	4,0	10,3	0,5	0,6	4,9	23,8	6,0
Wielkopolskie	100,0	1,5	2,0	0,3	0,9	6,0	9,4	0,5	0,5	6,1	24,0	6,0
Zachodniopomorskie	100,0	1,9	2,1	0,2	0,9	3,9	8,1	0,8	0,7	5,3	26,0	5,2
nieustalone województwo	100,0	1,6	1,7	0,3	0,8	3,4	9,0	0,7	0,6	5,5	27,0	6,4

TABL. 30 STRUKTURA ZWOLNIEŃ LEKARSKICH WYDANYCH Z TYTUŁU CHOROBY WŁASNEJ OSOBOM UBEZPIECZONYM W ZUS WEDŁUG GRUP CHOROBOWYCH ORAZ WOJEWÓDZTW (dok.)

Województwa	z tego grupy chorobowe:										
	choroby skóry i tkanki pod-skórnej	choroby układu kostno-stawowego, mięśniowego i tkanki łącznej	choroby układu moczowo-płciowego	ciąża, poród i połóg	niektóre stany rozpoczynające się w okresie około-porodowym	wady rozwojowe wrodzone	objawy, cechy chorobowe gdzie indziej niesklasyfi-kowane	urazy, zatrucia	zewnętrzne przyczyny zachorowań i zgonu	czynniki wpływające na stan zdrowia	nieustalona grupa chorobowa
OGÓŁEM	**1,2**	**11,3**	**3,5**	**10,6**	**0,0**	**0,0**	**1,8**	**12,6**	**0,1**	**0,7**	**1,1**
Dolnośląskie	1,2	10,9	3,2	9,1	0,0	0,0	1,8	14,8	0,2	0,7	0,8
Kujawsko-pomorskie	1,2	11,1	3,5	11,0	0,0	0,0	2,3	12,4	0,2	0,7	1,0
Lubelskie	1,1	9,3	3,6	11,2	0,0	0,0	1,9	13,7	0,2	0,5	1,1
Lubuskie	1,2	10,8	3,7	12,5	0,0	0,1	1,8	13,3	0,2	0,4	0,8
Łódzkie	0,8	11,9	3,7	10,2	0,0	0,0	1,5	11,0	0,1	0,3	1,2
Małopolskie	1,1	12,8	3,3	11,8	0,0	0,0	1,6	12,1	0,1	0,8	1,1
Mazowieckie	1,0	10,0	3,7	12,1	0,0	0,0	2,1	10,0	0,1	0,5	1,1
Opolskie	1,2	12,3	3,3	8,7	0,0	0,0	2,0	14,2	0,1	0,9	1,4
Podkarpackie	1,2	12,9	3,8	9,8	0,0	0,0	1,4	12,2	0,1	0,4	0,9
Podlaskie	1,4	9,7	3,3	11,2	0,0	0,0	2,0	15,1	0,1	0,5	0,6
Pomorskie	1,2	10,3	3,5	11,3	0,0	0,0	1,9	12,3	0,2	0,7	1,2
Śląskie	1,3	11,9	3,2	9,3	0,0	0,0	1,8	13,7	0,2	1,1	1,0
Świętokrzyskie	1,0	13,9	4,4	8,5	0,0	0,0	1,2	11,7	0,1	0,9	0,8
Warmińsko-mazurskie	1,3	11,3	3,2	11,2	0,0	0,0	2,3	14,5	0,2	0,8	0,9
Wielkopolskie	1,2	10,3	3,8	11,8	0,0	0,0	1,8	11,9	0,1	0,7	1,2
Zachodniopomorskie	1,2	12,2	3,9	10,3	0,0	0,0	2,2	12,3	0,2	1,4	1,2
nieustalone województwo	1,3	11,7	3,3	9,0	0,0	0,0	2,0	13,7	0,2	0,7	1,1

TABL. 31 LICZBA DNI ABSENCJI CHOROBOWEJ Z TYTUŁU CHOROBY WŁASNEJ OSÓB UBEZPIECZONYCH W ZUS WEDŁUG ICH PŁCI ORAZ POWODU CHOROBY

Powód choroby	Liczba dni absencji chorobowej w tys.			
	Ogółem	Mężczyźni	Kobiety	nieustalona płeć
Kod A Niezdolność do pracy powstała po przerwie nie przekraczającej 60 dni - spowodowana tą samą chorobą, która była przyczyną niezdolności do pracy przed przerwą	5 431,1	2 418,5	2 970,0	42,6
Kod B Niezdolność do pracy przypadająca w okresie ciąży	40 016,0	-	40 016,0	-
Kod C Niezdolność do pracy spowodowana nadużyciem alkoholu	50,9	42,8	8,0	0,1
Kod D Niezdolność do pracy spowodowana gruźlicą	356,6	240,1	113,6	2,9
Kod E Niezdolność do pracy spowodowana chorobą, która powstała nie później niż w ciągu 3 miesięcy od ustania tytułu ubezpieczenia chorobowego, w razie choroby której okres wylęgania jest dłuższy niż 14 dni	53,6	24,8	28,7	0,1

TABL. 32 STRUKTURA DNI ABSENCJI CHOROBOWEJ Z TYTUŁU CHOROBY WŁASNEJ OSÓB UBEZPIECZONYCH W ZUS WEDŁUG ICH PŁCI ORAZ POWODU CHOROBY

Powód choroby	Liczba dni absencji chorobowej			
	Ogółem	Mężczyźni	Kobiety	nieustalona płeć
Kod A Niezdolność do pracy powstała po przerwie nie przekraczającej 60 dni - spowodowana tą samą chorobą, która była przyczyną niezdolności do pracy przed przerwą	100,0	44,5	54,7	0,8
Kod B Niezdolność do pracy przypadająca w okresie ciąży	100,0	-	100,0	-
Kod C Niezdolność do pracy spowodowana nadużyciem alkoholu	100,0	84,1	15,6	0,3
Kod D Niezdolność do pracy spowodowana gruźlicą	100,0	67,3	31,9	0,8
Kod E Niezdolność do pracy spowodowana chorobą, która powstała nie później niż w ciągu 3 miesięcy od ustania tytułu ubezpieczenia chorobowego, w razie choroby której okres wylęgania jest dłuższy niż 14 dni	100,0	46,4	53,4	0,2

TABL. 33 LICZBA ZWOLNIEŃ LEKARSKICH WYDANYCH Z TYTUŁU CHOROBY WŁASNEJ OSOBOM UBEZPIECZONYM W ZUS WEDŁUG ICH PŁCI ORAZ POWODU CHOROBY

Powód choroby	Liczba zwolnień lekarskich w tys.			
	Ogółem	Mężczyźni	Kobiety	nieustalona płeć
Kod A Niezdolność do pracy powstała po przerwie nie przekraczającej 60 dni - spowodowana tą samą chorobą, która była przyczyną niezdolności do pracy przed przerwą	376,7	175,9	197,8	3,0
Kod B Niezdolność do pracy przypadająca w okresie ciąży	1 875,7	-	1 875,7	-
Kod C Niezdolność do pracy spowodowana nadużyciem alkoholu	4,3	3,7	0,6	0,0
Kod D Niezdolność do pracy spowodowana gruźlicą	13,2	8,8	4,3	0,1
Kod E Niezdolność do pracy spowodowana chorobą, która powstała nie później niż w ciągu 3 miesięcy od ustania tytułu ubezpieczenia chorobowego, w razie choroby której okres wylęgania jest dłuższy niż 14 dni	4,2	2,0	2,2	0,0

TABL. 34 STRUKTURA ZWOLNIEŃ LEKARSKICH WYDANYCH Z TYTUŁU CHOROBY WŁASNEJ OSOBOM UBEZPIECZONYM W ZUS WEDŁUG ICH PŁCI ORAZ POWODU CHOROBY

Powód choroby	Liczba zwolnień lekarskich			
	Ogółem	Mężczyźni	Kobiety	nieustalona płeć
Kod A Niezdolność do pracy powstała po przerwie nie przekraczającej 60 dni - spowodowana tą samą chorobą, która była przyczyną niezdolności do pracy przed przerwą	100,0	46,7	52,5	0,8
Kod B Niezdolność do pracy przypadająca w okresie ciąży	100,0	-	100,0	-
Kod C Niezdolność do pracy spowodowana nadużyciem alkoholu	100,0	87,3	12,5	0,2
Kod D Niezdolność do pracy spowodowana gruźlicą	100,0	67,0	32,3	0,7
Kod E Niezdolność do pracy spowodowana chorobą, która powstała nie później niż w ciągu 3 miesięcy od ustania tytułu ubezpieczenia chorobowego, w razie choroby której okres wylęgania jest dłuższy niż 14 dni	100,0	46,3	53,4	0,3

TABL. 35 ABSENCJA CHOROBOWA Z TYTUŁU CHOROBY WŁASNEJ OSÓB UBEZPIECZONYCH W ZUS WEDŁUG DŁUGOŚCI ABSENCJI CHOROBOWEJ ORAZ POWODU CHOROBY

Powód choroby	Liczba dni absencji chorobowej w tys.	Ogółem liczba zwolnień lekarskich w tys.	z tego liczba zwolnień o orzeczonej długości absencji chorobowej w dniach:									Przeciętna długość zwolnienia lekarskiego
			1-10	11-30	31-35	36-50	51-60	61-90	91-182	183 dni i więcej	nieustalona długość absencji	
Kod A Niezdolność do pracy powstała po przerwie nie przekraczającej 60 dni - spowodowana tą samą chorobą, która była przyczyną niezdolności do pracy przed przerwą	5 431,1	376,7	164,5	193,1	9,8	6,2	1,4	1,0	0,1	0,0	0,6	14,42
Kod B Niezdolność do pracy przypadająca w okresie ciąży	40 016,0	1 875,7	207,2	1 567,0	70,4	22,2	3,6	1,8	0,3	0,0	3,2	21,33
Kod C Niezdolność do pracy spowodowana nadużyciem alkoholu	50,9	4,3	2,3	1,7	0,1	0,1	0,1	0,0	0,0	-	0,0	11,93
Kod D Niezdolność do pracy spowodowana gruźlicą	356,6	13,2	1,1	8,3	1,9	1,1	0,3	0,4	0,1	-	0,0	27,06
Kod E Niezdolność do pracy spowodowana chorobą, która powstała nie później niż w ciągu 3 miesięcy od ustania tytułu ubezpieczenia chorobowego, w razie choroby której okres wylęgania jest dłuższy niż 14 dni	53,6	4,2	1,7	2,3	0,1	0,1	0,0	0,0	0,0	-	0,0	12,91

TABL. 36 STRUKTURA ZWOLNIEŃ LEKARSKICH WYDANYCH Z TYTUŁU CHOROBY WŁASNEJ OSOBOM UBEZPIECZONYM W ZUS WEDŁUG DŁUGOŚCI ABSENCJI CHOROBOWEJ ORAZ POWODU CHOROBY

Powód choroby	Ogółem liczba zwolnień lekarskich	z tego liczba zwolnień o orzeczonej długości absencji chorobowej w dniach:								
		1-10	11-30	31-35	36-50	51-60	61-90	91-182	183 dni i więcej	nieustalona długość absencji
Kod A Niezdolność do pracy powstała po przerwie nie przekraczającej 60 dni - spowodowana tą samą chorobą, która była przyczyną niezdolności do pracy przed przerwą	100,0	43,7	51,3	2,6	1,6	0,4	0,2	0,0	0,0	0,2
Kod B Niezdolność do pracy przypadająca w okresie ciąży	100,0	11,0	83,5	3,8	1,2	0,2	0,1	0,0	0,0	0,2
Kod C Niezdolność do pracy spowodowana nadużyciem alkoholu	100,0	53,7	39,9	2,0	2,0	1,2	0,6	0,4	-	0,2
Kod D Niezdolność do pracy spowodowana gruźlicą	100,0	8,0	62,8	14,4	8,7	2,6	3,0	0,3	-	0,2
Kod E Niezdolność do pracy spowodowana chorobą, która powstała nie później niż w ciągu 3 miesięcy od ustania tytułu ubezpieczenia chorobowego, w razie choroby której okres wylęgania jest dłuższy niż 14 dni	100,0	41,8	54,1	1,5	1,5	0,5	0,2	0,0	-	0,4

TABL. 37 ABSENCJA CHOROBOWA Z TYTUŁU CHOROBY WŁASNEJ OSÓB UBEZPIECZONYCH W ZUS WEDŁUG SEKCJI GOSPODARKI NARODOWEJ*

Sekcje gospodarki narodowej	Liczba dni absencji chorobowej		Liczba zwolnień lekarskich		Przeciętna długość zwolnienia lekarskiego
	w tys.	w %	w tys.	w %	
OGÓŁEM	**205 478,5**	**100,0**	**16 853,5**	**100,0**	**12,19**
Rolnictwo, leśnictwo, łowiectwo i rybactwo	2 242,2	1,1	169,1	1,0	13,26
Górnictwo i wydobywanie	2 999,5	1,5	310,8	1,8	9,65
Przetwórstwo przemysłowe	42 154,2	20,5	3 523,0	20,9	11,97
Wytwarzanie i zaopatrywanie w energię elektryczną, gaz, parę wodą, gorącą wodę i powietrze do układów klimatyzacyjnych	1 388,0	0,7	129,4	0,8	10,73
Dostawa wody; gospodarowanie ściekami i odpadami oraz działalność związana z rekultywacją	2 117,7	1,0	181,2	1,1	11,69
Budownictwo	15 676,3	7,6	1 288,6	7,6	12,17
Handel hurtowy i detaliczny; naprawa pojazdów samochodowych	35 489,8	17,3	2 650,3	15,7	13,39
Transport i gospodarka magazynowa	9 383,3	4,6	745,8	4,4	12,58
Działalność związana z zakwaterowaniem i usługami gastronomicznymi	4 556,9	2,2	333,1	2,0	13,68
Informacja i komunikacja	2 996,6	1,4	296,3	1,8	10,11
Działalność finansowa i ubezpieczeniowa	5 692,4	2,8	491,5	2,9	11,58
Działalność związana z obsługą rynku nieruchomości	2 404,2	1,2	189,9	1,1	12,66
Działalność profesjonalna, naukowa i techniczna	6 375,7	3,1	537,1	3,2	11,87
Działalność w zakresie usług administrowania i działalność wspierająca	8 198,1	4,0	653,3	3,9	12,55
Administracja publiczna i obrona narodowa; obowiązkowe zabezpieczenia społeczne	20 757,8	10,1	1 774,5	10,5	11,70

TABL. 37 ABSENCJA CHOROBOWA Z TYTUŁU CHOROBY WŁASNEJ OSÓB UBEZPIECZONYCH W ZUS WEDŁUG SEKCJI GOSPODARKI NARODOWEJ* (dok.)

Sekcje gospodarki narodowej	Liczba dni absencji chorobowej		Liczba zwolnień lekarskich		Przeciętna długość zwolnienia lekarskiego
	w tys.	w %	w tys.	w %	
Edukacja	11 862,3	5,8	1 140,5	6,8	10,40
Opieka zdrowotna i pomoc społeczna	10 862,4	5,3	830,1	4,9	13,09
Działalność związana z kulturą, rozrywką i rekreacją	2 033,7	1,0	167,8	1,0	12,12
Pozostała działalność usługowa	3 816,9	1,8	300,7	1,8	12,69
Gospodarstwa domowe zatrudniające pracowników	0,1	0,0	0,0	0,0	10,88
Organizacje i zespoły eksterytorialne	9,6	0,0	1,1	0,0	8,38
nieustalona sekcja gospodarki narodowej	14 460,8	7,0	1 139,4	6,8	12,69

* według *Polskiej Klasyfikacji Działalności 2007*

Rys.14 Struktura dni absencji chorobowej z tytułu choroby własnej osób ubezpieczonych w ZUS według sekcji gospodarki narodowej*

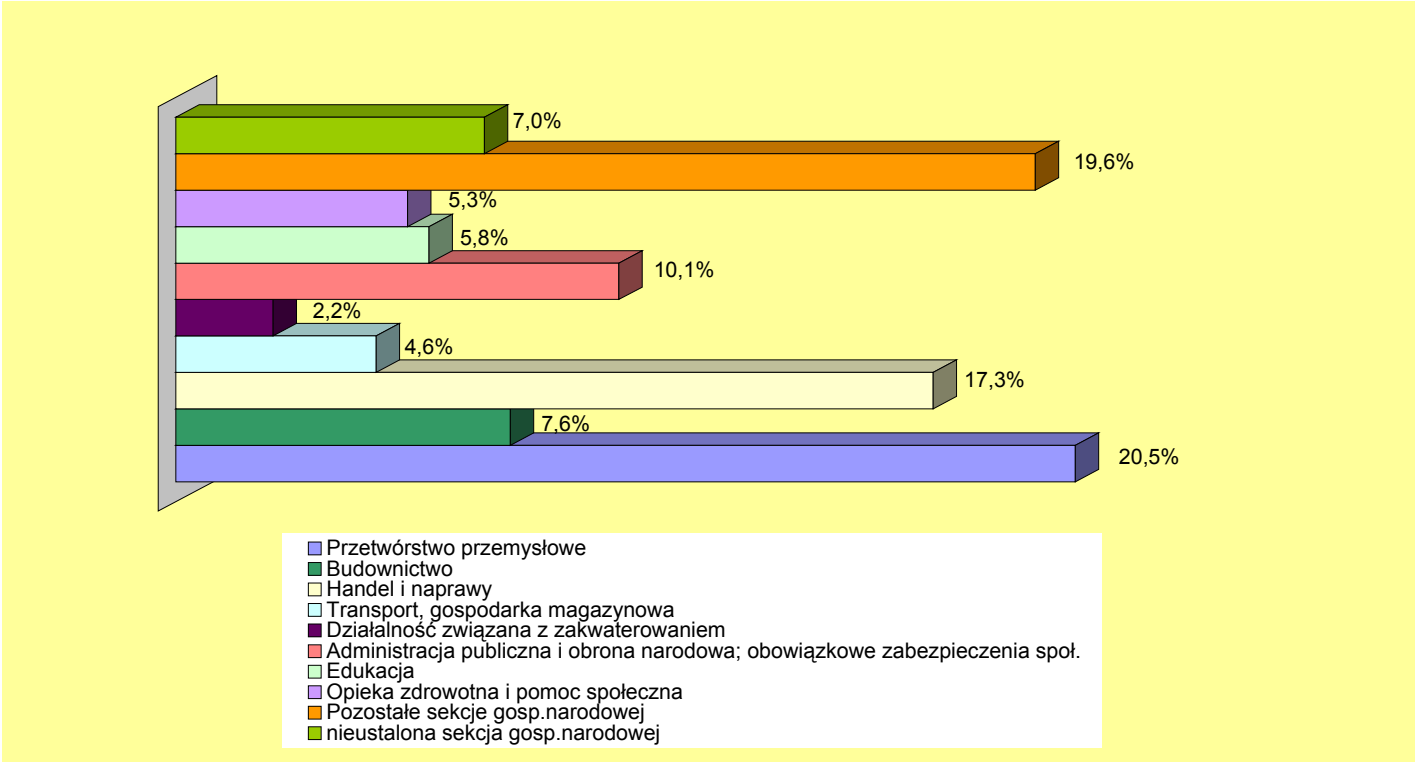

* według *Polskiej Klasyfikacji Działalności 2007*

TABL. 38 LICZBA DNI ABSENCJI CHOROBOWEJ Z TYTUŁU CHOROBY WŁASNEJ OSÓB UBEZPIECZONYCH W ZUS WEDŁUG PŁCI ORAZ SEKCJI GOSPODARKI NARODOWEJ*

Sekcje gospodarki narodowej	Liczba dni absencji chorobowej w tys.			
	Ogółem	Mężczyźni	Kobiety	nieustalona płeć
OGÓŁEM	**205 478,5**	**92 442,3**	**112 991,2**	**45,0**
Rolnictwo, leśnictwo, łowiectwo i rybactwo	2 242,2	1 528,5	713,3	0,4
Górnictwo i wydobywanie	2 999,5	2 659,1	340,2	0,2
Przetwórstwo przemysłowe	42 154,2	23 011,6	19 136,4	6,2
Wytwarzanie i zaopatrywanie w energię elektryczną, gaz, parę wodą, gorącą wodę i powietrze do układów klimatyzacyjnych	1 388,0	1 047,1	340,7	0,2
Dostawa wody; gospodarowanie ściekami i odpadami oraz działalność związana z rekultywacją	2 117,7	1 550,1	567,5	0,1
Budownictwo	15 676,3	13 814,1	1 859,7	2,5
Handel hurtowy i detaliczny; naprawa pojazdów samochodowych	35 489,8	11 873,2	23 610,3	6,3
Transport i gospodarka magazynowa	9 383,3	6 309,1	3 072,8	1,4
Działalność związana z zakwaterowaniem i usługami gastronomicznymi	4 556,9	1 138,2	3 417,0	1,7
Informacja i komunikacja	2 996,6	1 150,7	1 844,6	1,3
Działalność finansowa i ubezpieczeniowa	5 692,4	1 006,4	4 684,6	1,4
Działalność związana z obsługą rynku nieruchomości	2 404,2	1 023,6	1 380,1	0,5
Działalność profesjonalna, naukowa i techniczna	6 375,7	1 893,4	4 479,7	2,6
Działalność w zakresie usług administrowania i działalność wspierająca	8 198,1	3 759,6	4 436,4	2,1
Administracja publiczna i obrona narodowa; obowiązkowe zabezpieczenia społeczne	20 757,8	9 055,1	11 700,7	2,0

TABL. 38 LICZBA DNI ABSENCJI CHOROBOWEJ Z TYTUŁU CHOROBY WŁASNEJ OSÓB UBEZPIECZONYCH W ZUS WEDŁUG PŁCI ORAZ SEKCJI GOSPODARKI NARODOWEJ* (dok.)

Sekcje gospodarki narodowej	Liczba dni absencji chorobowej w tys.			
	Ogółem	Mężczyźni	Kobiety	nieustalona płeć
Edukacja	11 862,3	1 842,1	10 018,9	1,3
Opieka zdrowotna i pomoc społeczna	10 862,4	1 385,9	9 475,7	0,8
Działalność związana z kulturą, rozrywką i rekreacją	2 033,7	646,4	1 386,2	1,1
Pozostała działalność usługowa	3 816,9	715,2	3 101,1	0,6
Gospodarstwa domowe zatrudniające pracowników	0,1	-	0,1	-
Organizacje i zespoły eksterytorialne	9,6	3,2	6,4	-
nieustalona sekcja gospodarki narodowej	14 460,8	7 029,7	7 418,8	12,3

* według *Polskiej Klasyfikacji Działalności 2007*

TABL. 39 LICZBA DNI ABSENCJI CHOROBOWEJ Z TYTUŁU CHOROBY WŁASNEJ OSÓB UBEZPIECZONYCH W ZUS WEDŁUG ICH WIEKU ORAZ SEKCJI GOSPODARKI NARODOWEJ*

Sekcje gospodarki narodowej	Ogółem liczba dni absencji chorobowej w tys.	dla ubezpieczonych w wieku:							
		19 lat i mniej	20-29	30-39	40-49	50-59	60-64	65 lat i więcej	nieustalony wiek
OGÓŁEM	**205 478,5**	**2 172,3**	**48 063,9**	**56 939,6**	**40 638,1**	**49 227,1**	**6 907,0**	**1 506,9**	**23,6**
Rolnictwo, leśnictwo, łowiectwo i rybactwo	2 242,2	12,9	331,3	422,7	518,7	823,5	118,4	14,7	0,0
Górnictwo i wydobywanie	2 999,5	1,0	404,5	675,2	1 210,2	652,1	50,9	5,4	0,2
Przetwórstwo przemysłowe	42 154,2	424,9	9 368,7	11 801,4	8 894,9	10 097,9	1 328,8	233,8	3,8
Wytwarzanie i zaopatrywanie w energię elektryczną, gaz, parę wodą, gorącą wodę i powietrze do układów klimatyzacyjnych	1 388,0	1,3	81,8	225,1	379,6	607,1	87,0	6,0	0,1
Dostawa wody; gospodarowanie ściekami i odpadami oraz działalność związana z rekultywacją	2 117,7	3,8	264,7	439,3	468,6	789,7	133,2	18,2	0,2
Budownictwo	15 676,3	227,0	2 967,2	3 801,2	3 305,0	4 577,9	707,7	88,7	1,6
Handel hurtowy i detaliczny; naprawa pojazdów samochodowych	35 489,8	722,7	11 707,3	10 830,2	5 463,5	5 840,4	759,7	162,1	3,9
Transport i gospodarka magazynowa	9 383,3	33,1	1 623,0	2 257,4	2 094,7	2 908,8	412,6	52,8	0,9
Działalność związana z zakwaterowaniem i usługami gastronomicznymi	4 556,9	156,5	1 663,9	1 108,0	700,4	808,4	99,9	19,3	0,5
Informacja i komunikacja	2 996,6	2,9	888,4	1 183,2	444,6	411,2	55,4	10,5	0,4
Działalność finansowa i ubezpieczeniowa	5 692,4	4,3	1 884,4	2 166,8	748,3	802,7	74,3	11,1	0,5

TABL. 39 LICZBA DNI ABSENCJI CHOROBOWEJ Z TYTUŁU CHOROBY WŁASNEJ OSÓB UBEZPIECZONYCH W ZUS WEDŁUG ICH WIEKU ORAZ SEKCJI GOSPODARKI NARODOWEJ* (dok.)

Sekcje gospodarki narodowej	Ogółem liczba dni absencji chorobowej w tys.	dla ubezpieczonych w wieku:							
		19 lat i mniej	20-29	30-39	40-49	50-59	60-64	65 lat i więcej	nieustalony wiek
Działalność związana z obsługą rynku nieruchomości	2 404,2	5,7	307,5	499,1	454,5	907,7	179,0	50,4	0,3
Działalność profesjonalna, naukowa i techniczna	6 375,7	21,3	1 804,2	2 288,3	852,5	1 105,4	223,9	79,4	0,7
Działalność w zakresie usług administrowania i działalność wspierająca	8 198,1	27,4	1 835,2	1 660,9	1 432,6	2 391,4	630,9	218,9	0,8
Administracja publiczna i obrona narodowa; obowiązkowe zabezpieczenia społeczne	20 757,8	83,5	5 221,5	5 719,7	3 874,0	5 049,6	703,5	104,4	1,6
Edukacja	11 862,3	16,4	1 833,4	3 727,8	2 715,7	3 023,5	393,0	151,4	1,1
Opieka zdrowotna i pomoc społeczna	10 862,4	9,2	1 801,1	2 969,9	2 676,3	2 989,1	285,5	130,3	1,0
Działalność związana z kulturą, rozrywką i rekreacją	2 033,7	4,2	418,9	536,5	385,6	550,6	100,6	37,0	0,3
Pozostała działalność usługowa	3 816,9	291,8	1 208,9	1 105,7	538,3	545,1	92,7	34,0	0,4
Gospodarstwa domowe zatrudniające pracowników	0,1	-	0,0	-	-	0,1	-	-	-
Organizacje i zespoły eksterytorialne	9,6	0,0	1,2	3,6	1,8	2,3	0,7	0,0	0,0
nieustalona sekcja gospodarki narodowej	14 460,8	122,4	2 446,8	3 517,6	3 478,3	4 342,6	469,3	78,5	5,3

* według *Polskiej Klasyfikacji Działalności 2007*

TABL. 40 STRUKTURA DNI ABSENCJI CHOROBOWEJ Z TYTUŁU CHOROBY WŁASNEJ OSÓB UBEZPIECZONYCH W ZUS WEDŁUG ICH WIEKU ORAZ SEKCJI GOSPODARKI NARODOWEJ*

Sekcje gospodarki narodowej	Ogółem liczba dni absencji chorobowej	dla ubezpieczonych w wieku:							
		19 lat i mniej	20-29	30-39	40-50	50-60	60-65	65 lat i więcej	nieustalony wiek
OGÓŁEM	**100,0**	**1,1**	**23,4**	**27,7**	**19,8**	**23,9**	**3,4**	**0,7**	**0,0**
Rolnictwo, leśnictwo, łowiectwo i rybactwo	100,0	0,6	14,8	18,8	23,1	36,7	5,3	0,7	0,0
Górnictwo i wydobywanie	100,0	0,0	13,5	22,5	40,4	21,7	1,7	0,2	0,0
Przetwórstwo przemysłowe	100,0	1,0	22,2	28,0	21,1	24,0	3,1	0,6	0,0
Wytwarzanie i zaopatrywanie w energię elektryczną, gaz, parę wodą, gorącą wodę i powietrze do układów klimatyzacyjnych	100,0	0,1	5,9	16,2	27,4	43,7	6,3	0,4	0,0
Dostawa wody; gospodarowanie ściekami i odpadami oraz działalność związana z rekultywacją	100,0	0,2	12,5	20,7	22,1	37,3	6,3	0,9	0,0
Budownictwo	100,0	1,4	18,9	24,3	21,1	29,2	4,5	0,6	0,0
Handel hurtowy i detaliczny; naprawa pojazdów samochodowych	100,0	2,0	33,0	30,5	15,4	16,5	2,1	0,5	0,0
Transport i gospodarka magazynowa	100,0	0,3	17,3	24,1	22,3	31,0	4,4	0,6	0,0
Działalność związana z zakwaterowaniem i usługami gastronomicznymi	100,0	3,4	36,5	24,3	15,4	17,8	2,2	0,4	0,0
Informacja i komunikacja	100,0	0,1	29,6	39,5	14,8	13,7	1,9	0,4	0,0
Działalność finansowa i ubezpieczeniowa	100,0	0,1	33,1	38,1	13,1	14,1	1,3	0,2	0,0

TABL. 40 STRUKTURA DNI ABSENCJI CHOROBOWEJ Z TYTUŁU CHOROBY WŁASNEJ OSÓB UBEZPIECZONYCH W ZUS WEDŁUG ICH WIEKU ORAZ SEKCJI GOSPODARKI NARODOWEJ* (dok.)

Sekcje gospodarki narodowej	Ogółem liczba dni absencji chorobowej	dla ubezpieczonych w wieku:							
		19 lat i mniej	20-29	30-39	40-50	50-60	60-65	65 lat i więcej	nieustalony wiek
Działalność związana z obsługą rynku nieruchomości	100,0	0,2	12,8	20,8	18,9	37,8	7,4	2,1	0,0
Działalność profesjonalna, naukowa i techniczna	100,0	0,3	28,3	35,9	13,4	17,3	3,5	1,3	0,0
Działalność w zakresie usług administrowania i działalność wspierająca	100,0	0,3	22,4	20,2	17,5	29,2	7,7	2,7	0,0
Administracja publiczna i obrona narodowa; obowiązkowe zabezpieczenia społeczne	100,0	0,4	25,2	27,5	18,7	24,3	3,4	0,5	0,0
Edukacja	100,0	0,1	15,5	31,4	22,9	25,5	3,3	1,3	0,0
Opieka zdrowotna i pomoc społeczna	100,0	0,1	16,6	27,4	24,6	27,5	2,6	1,2	0,0
Działalność związana z kulturą, rozrywką i rekreacją	100,0	0,2	20,6	26,4	19,0	27,1	4,9	1,8	0,0
Pozostała działalność usługowa	100,0	7,6	31,7	29,0	14,1	14,3	2,4	0,9	0,0
Gospodarstwa domowe zatrudniające pracowników	100,0	-	40,2	-	-	59,8	-	-	-
Organizacje i zespoły eksterytorialne	100,0	0,0	12,7	37,2	19,1	23,4	7,0	0,3	0,3
nieustalona sekcja gospodarki narodowej	100,0	0,9	16,9	24,3	24,1	30,0	3,3	0,5	0,0

* według *Polskiej Klasyfikacji Działalności 2007*

TABL. 41 LICZBA ZWOLNIEŃ LEKARSKICH WYDANYCH Z TYTUŁU CHOROBY WŁASNEJ OSOBOM UBEZPIECZONYM W ZUS WEDŁUG ICH WIEKU ORAZ SEKCJI GOSPODARKI NARODOWEJ*

Sekcje gospodarki narodowej	Ogółem liczba zwolnień lekarskich w tys.	dla ubezpieczonych w wieku:							
		19 lat i mniej	20-29	30-39	40-49	50-59	60-64	65 lat i więcej	nieustalony wiek
OGÓŁEM	**16 853,5**	**318,1**	**4 154,5**	**4 655,7**	**3 428,8**	**3 725,6**	**475,5**	**93,6**	**1,7**
Rolnictwo, leśnictwo, łowiectwo i rybactwo	169,1	1,7	26,1	33,2	40,2	59,3	7,8	0,8	0,0
Górnictwo i wydobywanie	310,8	0,2	49,3	74,1	124,1	58,8	4,0	0,3	0,0
Przetwórstwo przemysłowe	3 523,0	64,5	843,6	994,7	747,7	766,6	91,3	14,3	0,3
Wytwarzanie i zaopatrywanie w energię elektryczną, gaz, parę wodą, gorącą wodę i powietrze do układów klimatyzacyjnych	129,4	0,2	8,8	23,2	36,9	52,9	6,9	0,5	0,0
Dostawa wody; gospodarowanie ściekami i odpadami oraz działalność związana z rekultywacją	181,2	0,6	25,7	40,0	41,4	62,7	9,7	1,1	0,0
Budownictwo	1 288,6	33,8	278,7	321,9	264,0	336,3	48,3	5,5	0,1
Handel hurtowy i detaliczny; naprawa pojazdów samochodowych	2 650,3	107,9	872,6	796,5	414,8	402,0	47,2	9,0	0,3
Transport i gospodarka magazynowa	745,8	4,9	140,6	184,7	169,5	215,0	27,8	3,2	0,1
Działalność związana z zakwaterowaniem i usługami gastronomicznymi	333,1	22,7	121,4	75,2	51,5	55,2	6,1	1,0	0,0
Informacja i komunikacja	296,3	0,3	102,1	114,9	41,4	32,8	4,1	0,7	0,0
Działalność finansowa i ubezpieczeniowa	491,5	0,5	175,3	180,4	67,4	61,8	5,3	0,7	0,1

TABL. 41 LICZBA ZWOLNIEŃ LEKARSKICH WYDANYCH Z TYTUŁU CHOROBY WŁASNEJ OSOBOM UBEZPIECZONYM W ZUS WEDŁUG ICH WIEKU ORAZ SEKCJI GOSPODARKI NARODOWEJ* (dok.)

Sekcje gospodarki narodowej	Ogółem liczba zwolnień lekarskich w tys.	dla ubezpieczonych w wieku:							
		19 lat i mniej	20-29	30-39	40-49	50-59	60-64	65 lat i więcej	nieustalony wiek
Działalność związana z obsługą rynku nieruchomości	189,9	0,8	25,6	40,0	38,0	70,0	12,4	3,1	0,0
Działalność profesjonalna, naukowa i techniczna	537,1	3,3	167,1	184,8	76,0	85,2	15,4	5,2	0,1
Działalność w zakresie usług administrowania i działalność wspierająca	653,3	3,8	179,3	137,0	112,6	167,3	40,0	13,2	0,1
Administracja publiczna i obrona narodowa; obowiązkowe zabezpieczenia społeczne	1 774,5	9,4	520,6	494,3	317,7	374,8	50,2	7,4	0,1
Edukacja	1 140,5	2,6	161,4	339,3	307,1	287,2	32,7	10,1	0,1
Opieka zdrowotna i pomoc społeczna	830,1	1,3	133,7	217,1	218,5	230,4	20,8	8,2	0,1
Działalność związana z kulturą, rozrywką i rekreacją	167,8	0,5	34,5	43,6	34,6	44,7	7,4	2,5	0,0
Pozostała działalność usługowa	300,7	40,9	88,0	81,2	42,8	39,9	6,0	1,9	0,0
Gospodarstwa domowe zatrudniające pracowników	0,0	-	0,0	-	-	0,0	-	-	-
Organizacje i zespoły eksterytorialne	1,1	0,0	0,2	0,4	0,2	0,3	0,0	0,0	0,0
nieustalona sekcja gospodarki narodowej	1 139,4	18,2	199,9	279,2	282,4	322,4	32,1	4,9	0,3

* według *Polskiej Klasyfikacji Działalności 2007*

TABL. 42 STRUKTURA ZWOLNIEŃ LEKARSKICH WYDANYCH Z TYTUŁU CHOROBY WŁASNEJ OSOBOM UBEZPIECZONYM W ZUS WEDŁUG ICH WIEKU ORAZ SEKCJI GOSPODARKI NARODOWEJ*

Sekcje gospodarki narodowej	Ogółem liczba zwolnień lekarskich	dla ubezpieczonych w wieku:							
		19 lat i mniej	20-29	30-39	40-49	50-59	60-64	65 lat i więcej	nieustalony wiek
OGÓŁEM	**100,0**	**1,9**	**24,7**	**27,6**	**20,3**	**22,1**	**2,8**	**0,6**	**0,0**
Rolnictwo, leśnictwo, łowiectwo i rybactwo	100,0	1,0	15,5	19,6	23,8	35,0	4,6	0,5	0,0
Górnictwo i wydobywanie	100,0	0,1	15,9	23,8	39,9	18,9	1,3	0,1	0,0
Przetwórstwo przemysłowe	100,0	1,8	24,0	28,2	21,2	21,8	2,6	0,4	0,0
Wytwarzanie i zaopatrywanie w energię elektryczną, gaz, parę wodą, gorącą wodę i powietrze do układów klimatyzacyjnych	100,0	0,2	6,8	17,9	28,5	40,9	5,3	0,4	0,0
Dostawa wody; gospodarowanie ściekami i odpadami oraz działalność związana z rekultywacją	100,0	0,3	14,2	22,1	22,9	34,6	5,3	0,6	0,0
Budownictwo	100,0	2,6	21,6	25,0	20,5	26,1	3,8	0,4	0,0
Handel hurtowy i detaliczny; naprawa pojazdów samochodowych	100,0	4,1	32,9	30,1	15,6	15,2	1,8	0,3	0,0
Transport i gospodarka magazynowa	100,0	0,7	18,9	24,8	22,7	28,8	3,7	0,4	0,0
Działalność związana z zakwaterowaniem i usługami gastronomicznymi	100,0	6,8	36,4	22,6	15,5	16,6	1,8	0,3	0,0
Informacja i komunikacja	100,0	0,1	34,5	38,8	13,9	11,1	1,4	0,2	0,0
Działalność finansowa i ubezpieczeniowa	100,0	0,1	35,7	36,7	13,7	12,6	1,1	0,1	0,0

TABL. 42 STRUKTURA ZWOLNIEŃ LEKARSKICH WYDANYCH Z TYTUŁU CHOROBY WŁASNEJ OSOBOM UBEZPIECZONYM W ZUS WEDŁUG ICH WIEKU ORAZ SEKCJI GOSPODARKI NARODOWEJ* (dok.)

Sekcje gospodarki narodowej	Ogółem liczba zwolnień lekarskich	dla ubezpieczonych w wieku:							
		19 lat i mniej	20-29	30-39	40-49	50-59	60-64	65 lat i więcej	nieustalony wiek
Działalność związana z obsługą rynku nieruchomości	100,0	0,5	13,5	21,0	20,0	36,9	6,5	1,6	0,0
Działalność profesjonalna, naukowa i techniczna	100,0	0,6	31,1	34,4	14,1	15,9	2,9	1,0	0,0
Działalność w zakresie usług administrowania i działalność wspierająca	100,0	0,6	27,5	21,0	17,2	25,6	6,1	2,0	0,0
Administracja publiczna i obrona narodowa; obowiązkowe zabezpieczenia społeczne	100,0	0,5	29,4	27,9	17,9	21,1	2,8	0,4	0,0
Edukacja	100,0	0,2	14,1	29,8	26,9	25,2	2,9	0,9	0,0
Opieka zdrowotna i pomoc społeczna	100,0	0,2	16,1	26,1	26,3	27,8	2,5	1,0	0,0
Działalność związana z kulturą, rozrywką i rekreacją	100,0	0,3	20,5	26,0	20,6	26,7	4,4	1,5	0,0
Pozostała działalność usługowa	100,0	13,6	29,3	27,0	14,2	13,3	2,0	0,6	0,0
Gospodarstwa domowe zatrudniające pracowników	100,0	-	25,0	-	-	75,0	-	-	-
Organizacje i zespoły eksterytorialne	100,0	0,1	15,0	36,9	20,7	22,2	4,5	0,5	0,1
nieustalona sekcja gospodarki narodowej	100,0	1,6	17,6	24,5	24,8	28,3	2,8	0,4	0,0

* według *Polskiej Klasyfikacji Działalności 2007*

TABL. 43 ABSENCJA CHOROBOWA Z TYTUŁU CHOROBY WŁASNEJ OSÓB UBEZPIECZONYCH W ZUS WEDŁUG WYBRANYCH TYTUŁÓW UBEZPIECZENIA

Tytuł ubezpieczenia	Liczba dni absencji chorobowej		Liczba zwolnień lekarskich		Przeciętna długość zwolnienia lekarskiego
	w tys.	w %	w tys.	w %	
OGÓŁEM	**205 478,5**	**100,0**	**16 853,5**	**100,0**	**12,19**
w tym:					
Pracownicy	141 194,1	68,7	12 021,3	71,3	11,75
Osoby wykonujące pracę nakładczą, członkowie RSP i SKR oraz osoby z nimi zrównane	299,5	0,1	23,1	0,1	12,94
Osoby wykonujące pracę na podstawie umowy zlecenia lub umowy agencyjnej	2 404,0	1,2	200,4	1,2	12,00
Osoby prowadzące pozarolniczą działalność	18 162,5	8,8	1 221,5	7,2	14,87
Bezrobotni	5 629,1	2,7	439,3	2,6	12,82
Duchowni	46,5	0,0	3,1	0,0	14,77
Osoby przebywające na urlopie wychowawczym	1 809,1	0,9	123,2	0,7	14,68
Osoby pobierające zasiłek macierzyński	3 680,8	1,8	292,7	1,7	12,58
Sędziowie lub prokuratorzy	224,3	0,1	18,7	0,1	11,99
Osoby objęte dobrowolnym ubezpieczeniem zdrowotnym	14,4	0,0	0,8	0,0	17,03

Rys.15 Struktura dni absencji chorobowej z tytułu choroby własnej osób ubezpieczonych w ZUS według wybranych tytułów ubezpieczenia

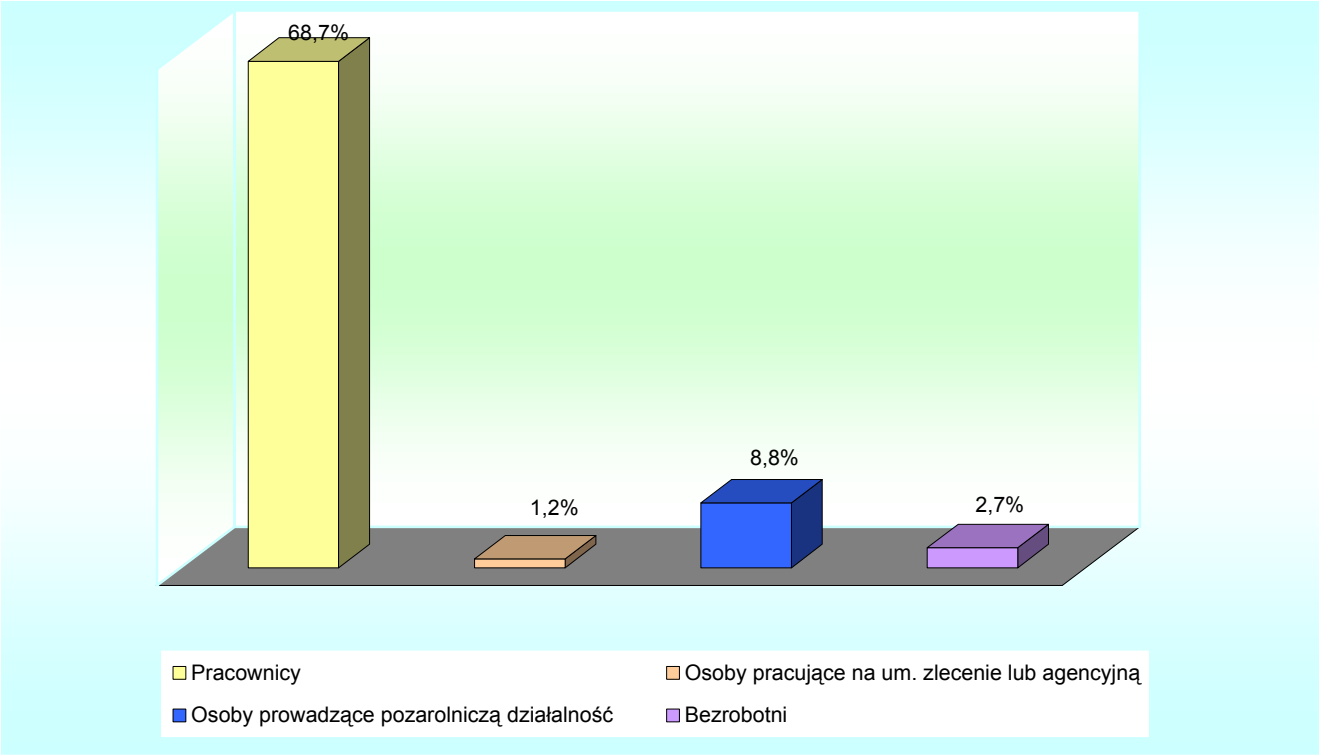

ABSENCJA CHOROBOWA Z TYTUŁU OPIEKI NAD DZIECKIEM OSÓB UBEZPIECZONYCH W ZUS

- *na podstawie druków ZUS ZLA zarejestrowanych w 2010r. w Rejestrze zaświadczeń lekarskich KSI ZUS*

TABL. 44 ABSENCJA CHOROBOWA Z TYTUŁU OPIEKI NAD DZIECKIEM OSÓB UBEZPIECZONYCH W ZUS WEDŁUG PŁCI I WIEKU OSÓB SPRAWUJĄCYCH OPIEKĘ

Wiek osoby sprawującej opiekę	Liczba dni absencji chorobowej w tys.				Przeciętna długość zwolnienia lekarskiego
	Ogółem	Mężczyźni	Kobiety	nieustalona płeć	
OGÓŁEM	**7 169,0**	**1 273,5**	**5 894,8**	**0,7**	**5,36**
19 lat i mniej	8,1	0,9	7,2	0,0	5,55
20 - 29	1 442,8	192,4	1 250,3	0,1	5,67
30 - 39	4 581,6	818,6	3 762,6	0,4	5,28
40 - 49	1 016,9	221,4	795,4	0,1	5,22
50 - 59	113,2	36,7	76,5	-	5,86
60 - 64	5,0	3,0	2,0	-	7,08
65 lat i więcej	0,8	0,4	0,4	-	7,74
nieustalony wiek osoby sprawującej opiekę	0,6	0,1	0,4	0,1	6,16

Rys.16 Struktura dni absencji chorobowej z tytułu opieki nad dzieckiem osób ubezpieczonych w ZUS według wieku i płci osób sprawujących opiekę

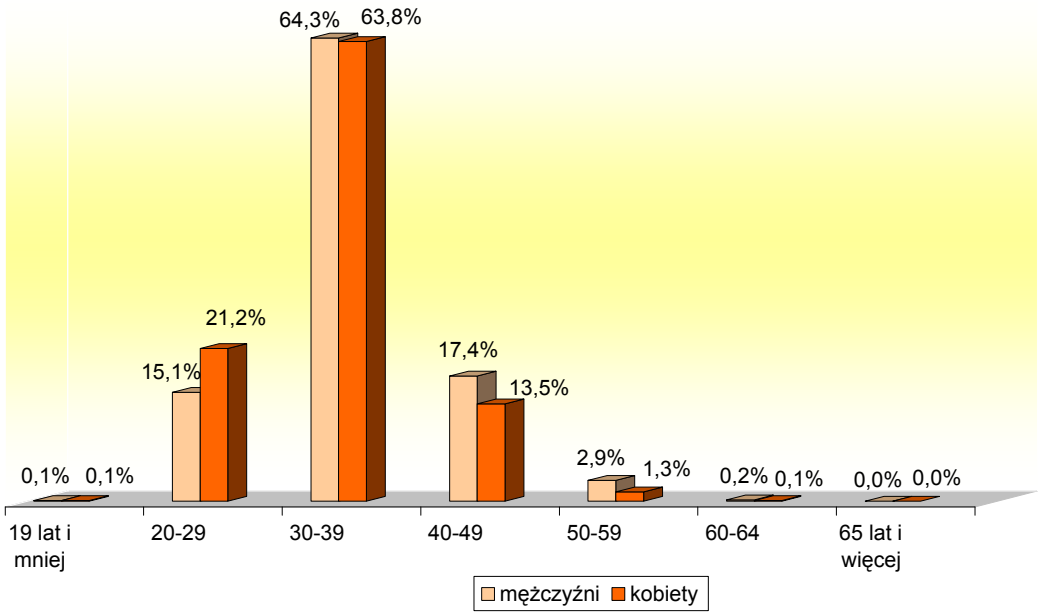

TABL. 45 ABSENCJA CHOROBOWA Z TYTUŁU OPIEKI NAD DZIECKIEM OSÓB UBEZPIECZONYCH W ZUS WEDŁUG DŁUGOŚCI ABSENCJI ORAZ WIEKU DZIECKA

Wiek dziecka w latach	Liczba dni absencji chorobowej w tys.	Ogółem liczba zwolnień lekarskich w tys.	z tego liczba zwolnień o orzeczonej długości absencji chorobowej w dniach:									Przeciętna długość zwolnienia lekarskiego
			1-5	6-10	11-14	15-20	21-30	31-35	36-60	61 dni i więcej	nieustalona długość absencji	
OGÓŁEM	**7 169,0**	**1 337,8**	**895,4**	**346,0**	**64,0**	**21,6**	**8,8**	**1,2**	**0,6**	**0,2**	**0,0**	**5,36**
2 lata i mniej	2 204,0	373,8	233,9	101,1	23,1	9,9	4,7	0,7	0,3	0,1	0,0	5,90
3-4	1 904,4	374,5	259,0	97,1	13,2	3,8	1,1	0,1	0,1	0,1	0,0	5,09
5-6	1 332,4	257,9	175,2	68,9	9,8	2,8	1,0	0,1	0,1	0,0	0,0	5,17
7-8	693,3	136,8	94,7	34,7	5,1	1,6	0,6	0,1	0,0	0,0	0,0	5,07
9-14	826,9	161,1	112,0	37,9	6,9	2,8	1,2	0,2	0,1	0,0	0,0	5,13
15 lat i więcej	191,2	30,8	18,7	5,6	5,7	0,6	0,2	0,0	0,0	0,0	0,0	6,21
nieustalony wiek dziecka	16,8	2,9	1,9	0,7	0,2	0,1	0,0	0,0	0,0	0,0	0,0	5,71

TABL. 46 ABSENCJA CHOROBOWA Z TYTUŁU OPIEKI NAD DZIECKIEM OSÓB UBEZPIECZONYCH W ZUS WEDŁUG WOJEWÓDZTW

Województwa	Liczba dni absencji chorobowej		Liczba zwolnień lekarskich		Przeciętna długość zwolnienia lekarskiego
	w tys.	w %	w tys.	w %	
OGÓŁEM	**7 169,0**	**100,0**	**1 337,8**	**100,0**	**5,36**
Dolnośląskie	606,0	8,4	116,3	8,7	5,21
Kujawsko-pomorskie	335,1	4,7	64,1	4,8	5,23
Lubelskie	261,6	3,6	52,3	3,9	5,00
Lubuskie	161,8	2,3	32,2	2,4	5,02
Łódzkie	515,9	7,2	78,3	5,8	6,59
Małopolskie	543,6	7,6	100,5	7,5	5,41
Mazowieckie	1 188,3	16,6	220,3	16,5	5,40
Opolskie	168,4	2,3	35,9	2,7	4,69
Podkarpackie	321,5	4,5	57,3	4,3	5,61
Podlaskie	132,0	1,8	28,4	2,1	4,66
Pomorskie	463,7	6,5	87,3	6,5	5,31
Śląskie	915,3	12,8	173,6	13,0	5,27
Świętokrzyskie	172,9	2,4	29,2	2,2	5,92
Warmińsko-mazurskie	182,3	2,5	35,7	2,7	5,11
Wielkopolskie	637,0	8,9	118,9	8,9	5,36
Zachodniopomorskie	284,2	4,0	56,2	4,2	5,06
nieustalone województwo	279,4	3,9	51,3	3,8	5,44

Rys.17 Struktura dni absencji chorobowej z tytułu opieki nad dzieckiem osób ubezpieczonych w ZUS według województw

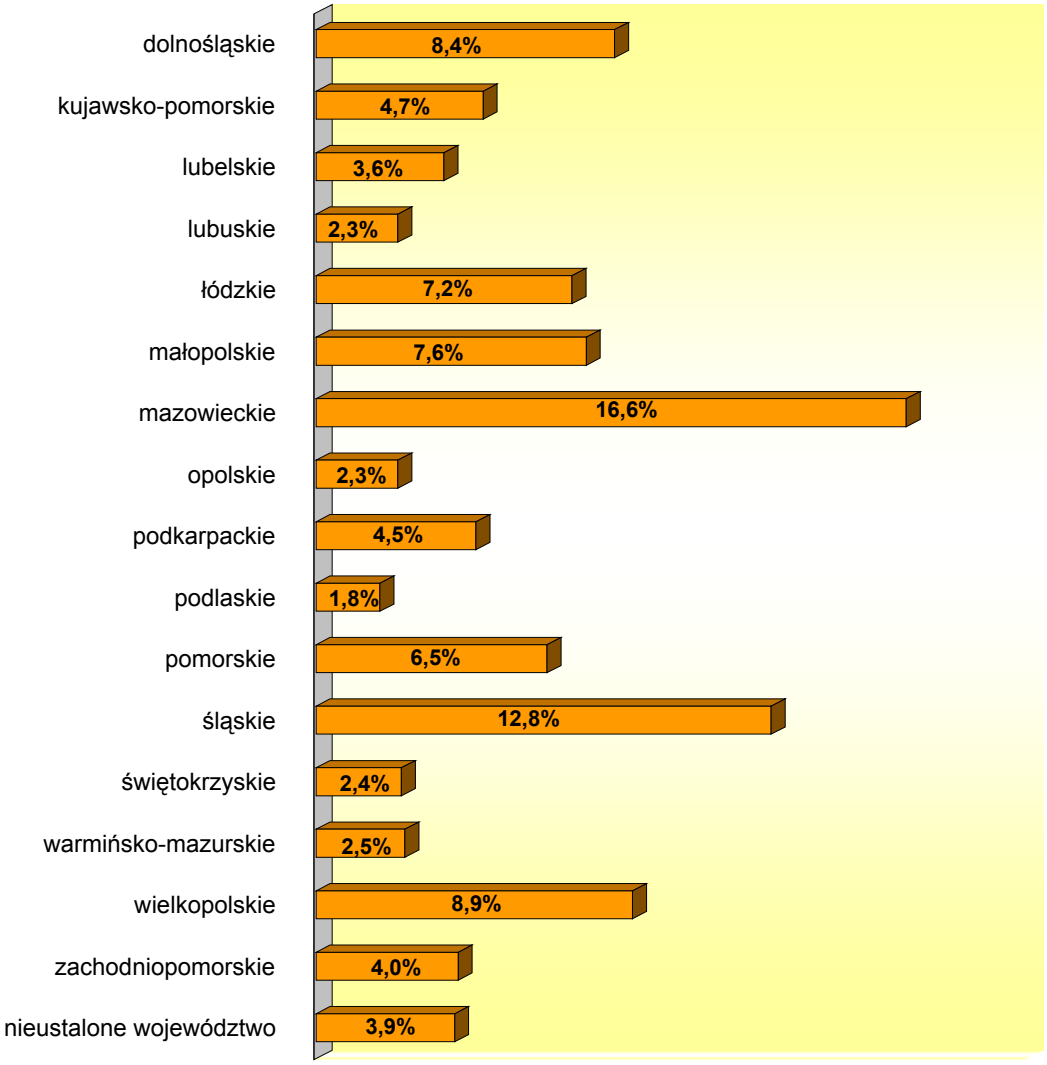

Rys.18 Przeciętna długość zwolnienia lekarskiego wystawionego z tytułu opieki nad dzieckiem osobom ubezpieczonym w ZUS w poszczególnych województwach

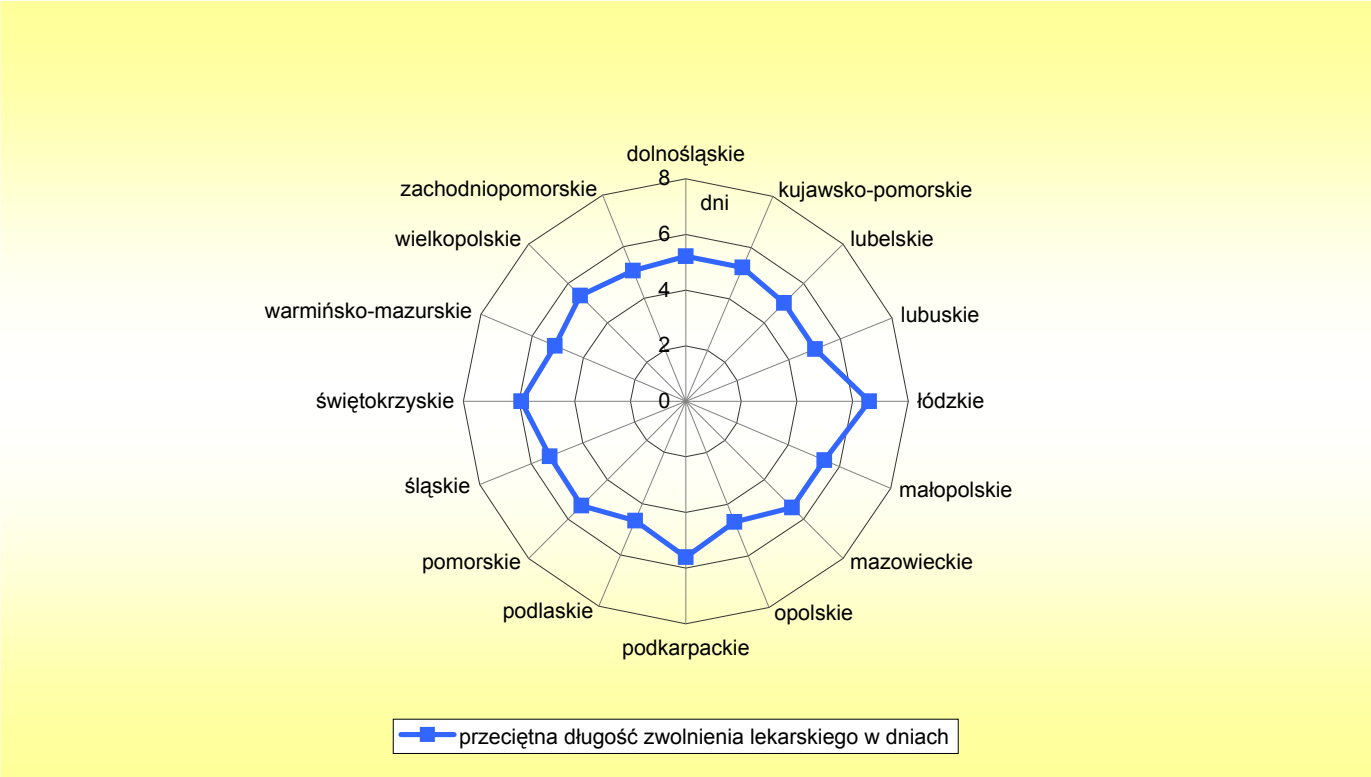

Rys. 19 Absencja chorobowa z tytułu opieki nad dzieckiem osób ubezpieczonych w ZUS według województw

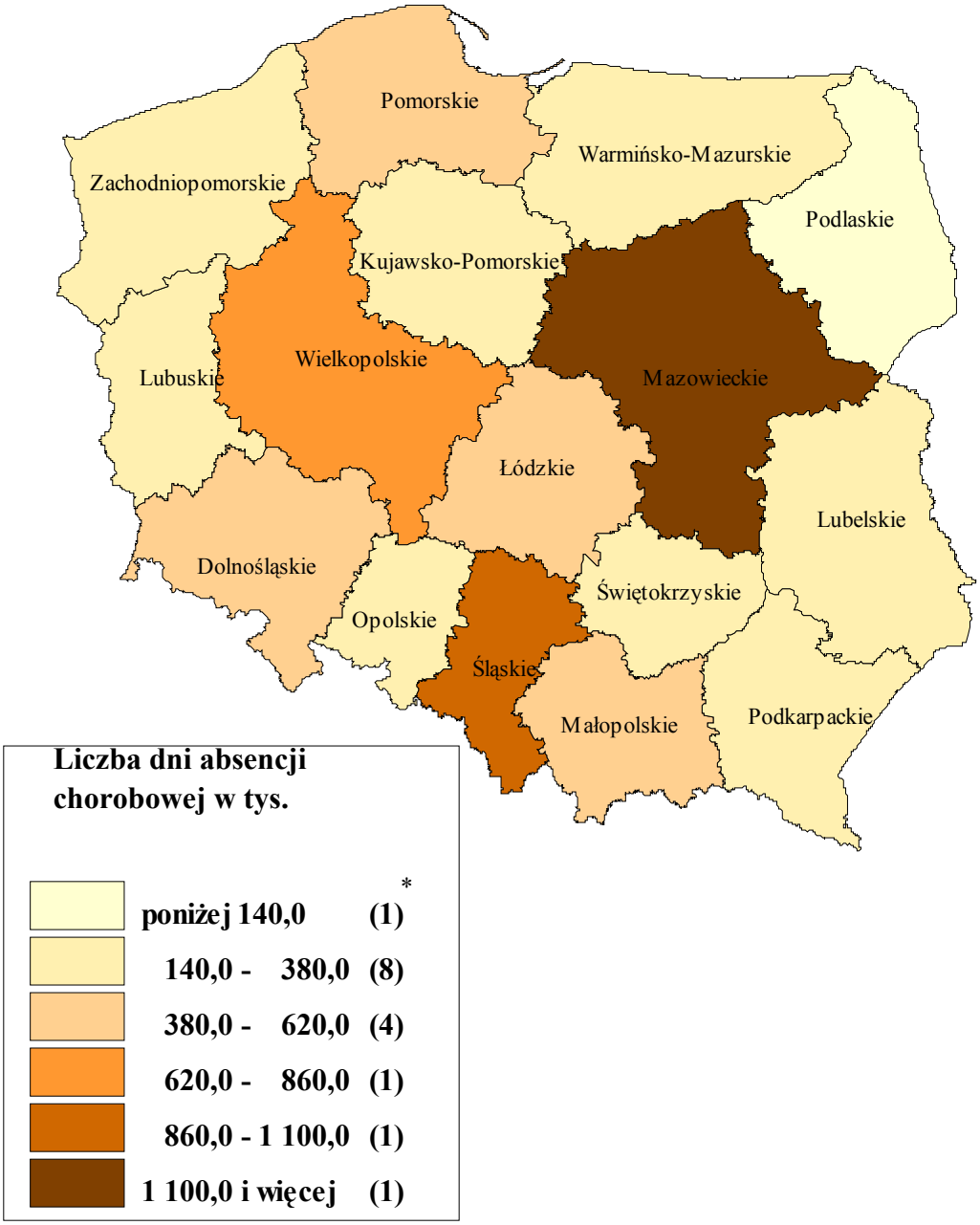

** liczba województw*

ABSENCJA CHOROBOWA Z TYTUŁU OPIEKI NAD INNYM CZŁONKIEM RODZINY OSÓB UBEZPIECZONYCH W ZUS

- na podstawie druków ZUS ZLA zarejestrowanych w 2010r. w Rejestrze zaświadczeń lekarskich KSI ZUS

TABL. 47 ABSENCJA CHOROBOWA Z TYTUŁU OPIEKI NAD INNYM CZŁONKIEM RODZINY OSÓB UBEZPIECZONYCH W ZUS WEDŁUG PŁCI I WIEKU OSÓB SPRAWUJĄCYCH OPIEKĘ

Wiek osoby sprawującej opiekę	Liczba dni absencji chorobowej w tys.				Przeciętna długość zwolnienia lekarskiego
	Ogółem	Mężczyźni	Kobiety	nieustalona płeć	
OGÓŁEM	**1 265,7**	**818,2**	**447,4**	**0,1**	**7,76**
19 lat i mniej	0,8	0,5	0,3	-	6,57
20 - 29	218,8	193,2	25,6	0,0	9,30
30 - 39	438,7	365,0	73,7	0,0	8,92
40 - 49	260,3	122,5	137,8	0,0	6,89
50 - 59	311,4	115,7	195,6	0,1	6,57
60 - 64	30,1	17,7	12,4	-	6,77
65 lat i więcej	5,5	3,5	2,0	-	7,34
nieustalony wiek osoby sprawującej opiekę	0,1	0,1	0,0	0,0	9,29

Rys.20 Struktura dni absencji chorobowej z tytułu opieki nad innym członkiem rodziny osób ubezpieczonych w ZUS według wieku i płci osób sprawujących opiekę

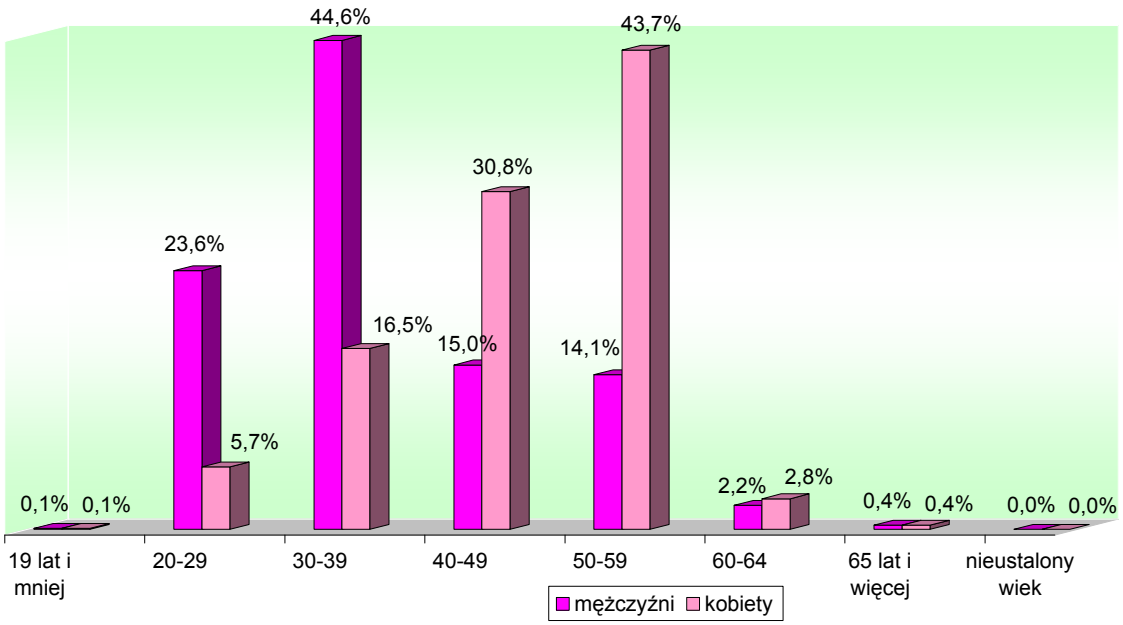

TABL. 48 ABSENCJA CHOROBOWA Z TYTUŁU OPIEKI NAD INNYM CZŁONKIEM RODZINY OSÓB UBEZPIECZONYCH W ZUS WEDŁUG DŁUGOŚCI ABSENCJI ORAZ PŁCI OSÓB SPRAWUJĄCYCH OPIEKĘ

Płeć osób sprawujących opiekę	Liczba dni absencji chorobowej w tys.	Ogółem liczba zwolnień lekarskich w tys.	z tego liczba zwolnień o orzeczonej długości absencji chorobowej w dniach:					Przeciętna długość zwolnienia lekarskiego
			1-5	6-10	11-14	15 dni i więcej	nieustalona długość absencji	
OGÓŁEM	**1 265,7**	**163,2**	**78,0**	**30,2**	**52,6**	**2,4**	**0,0**	**7,76**
Mężczyźni	818,2	90,4	30,9	19,2	38,8	1,5	0,0	9,06
Kobiety	447,4	72,8	47,1	11,0	13,8	0,9	0,0	6,14
nieustalona płeć osób sprawujących opiekę	0,1	0,0	0,0	0,0	0,0	-	-	6,50

TABL. 49 ABSENCJA CHOROBOWA Z TYTUŁU OPIEKI NAD INNYM CZŁONKIEM RODZINY OSÓB UBEZPIECZONYCH W ZUS WEDŁUG WOJEWÓDZTW

Województwa	Liczba dni absencji chorobowej		Liczba zwolnień lekarskich		Przeciętna długość zwolnienia lekarskiego
	w tys.	w %	w tys.	w %	
OGÓŁEM	**1 265,7**	**100,0**	**163,2**	**100,0**	**7,76**
Dolnośląskie	77,1	6,1	11,2	6,9	6,85
Kujawsko-pomorskie	84,2	6,6	9,7	5,9	8,68
Lubelskie	40,6	3,2	5,8	3,5	7,00
Lubuskie	31,3	2,5	4,2	2,5	7,53
Łódzkie	64,0	5,1	7,1	4,4	8,99
Małopolskie	124,6	9,8	15,2	9,3	8,21
Mazowieckie	156,4	12,4	20,2	12,4	7,74
Opolskie	30,2	2,4	4,6	2,8	6,57
Podkarpackie	70,2	5,5	9,2	5,6	7,64
Podlaskie	26,4	2,1	3,5	2,2	7,52
Pomorskie	68,4	5,4	9,3	5,7	7,39
Śląskie	154,0	12,2	20,7	12,7	7,43
Świętokrzyskie	44,6	3,5	5,1	3,1	8,78
Warmińsko-mazurskie	23,0	1,8	3,3	2,0	7,04
Wielkopolskie	166,5	13,2	20,2	12,4	8,25
Zachodniopomorskie	44,2	3,5	6,3	3,9	7,01
nieustalone województwo	60,0	4,7	7,6	4,7	7,86

Rys.21 Struktura dni absencji chorobowej z tytułu opieki nad innym członkiem rodziny osób ubezpieczonych w ZUS według województw

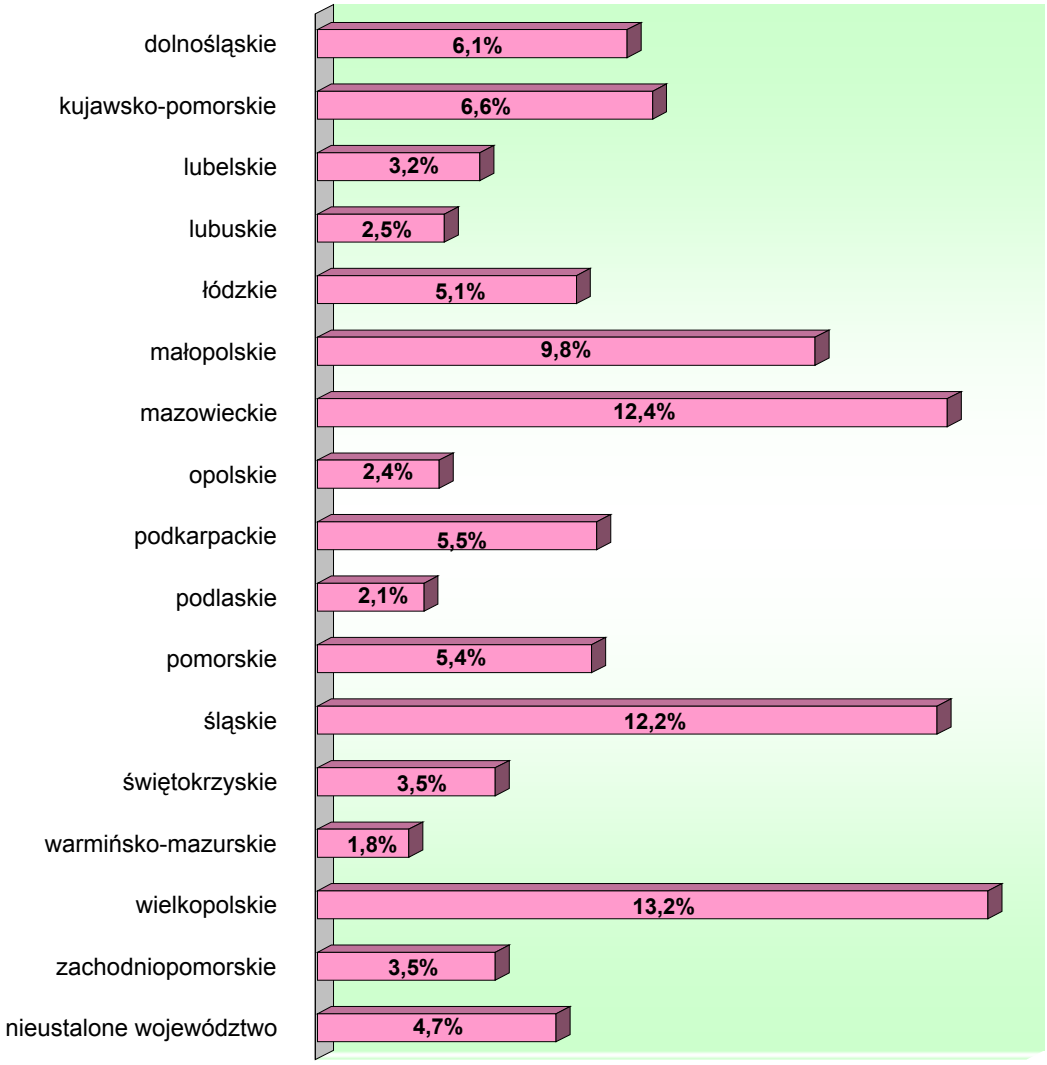

Rys.22 Przeciętna długość zwolnienia lekarskiego wystawionego z tytułu opieki nad innym członkiem rodziny osobom ubezpieczonym w ZUS w poszczególnych województwach

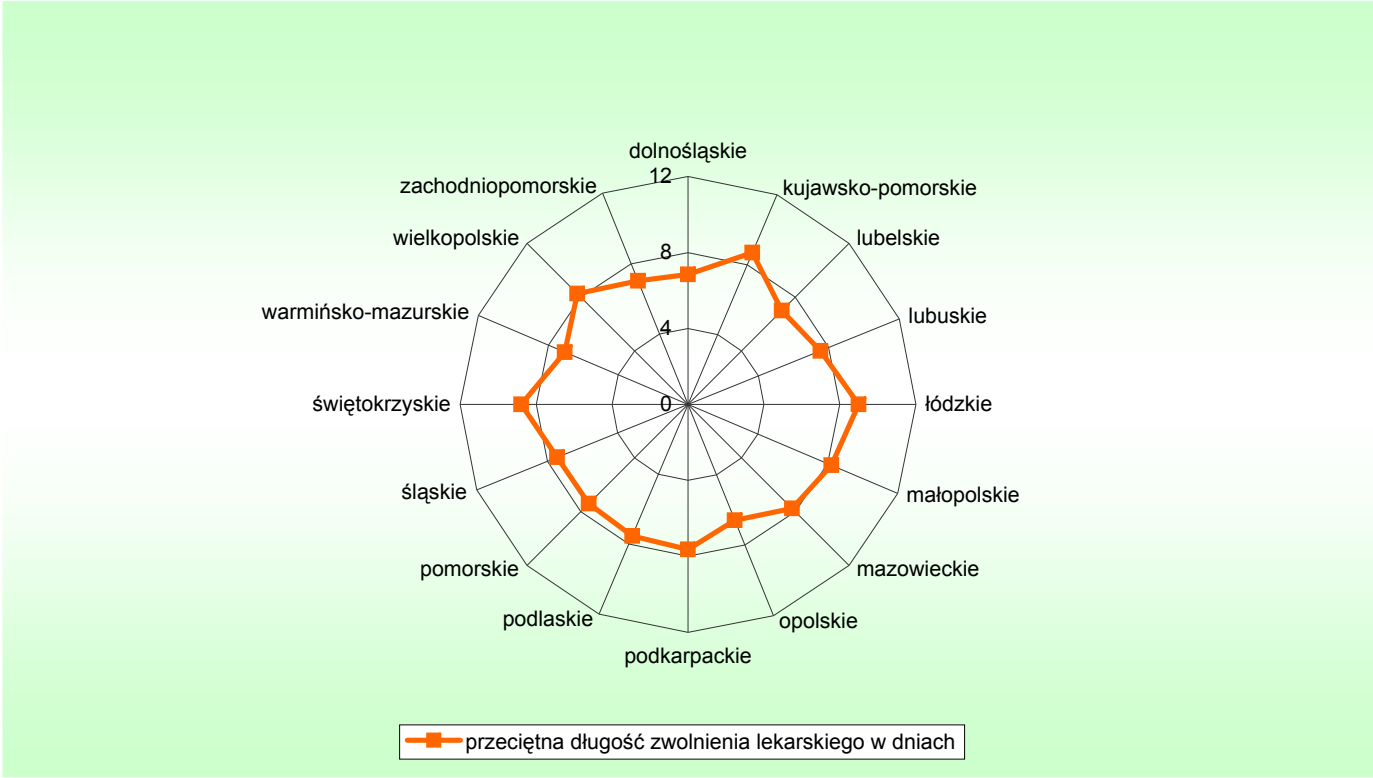

Rys. 23 Absencja chorobowa z tytułu opieki nad innym członkiem rodziny osób ubezpieczonych w ZUS według województw

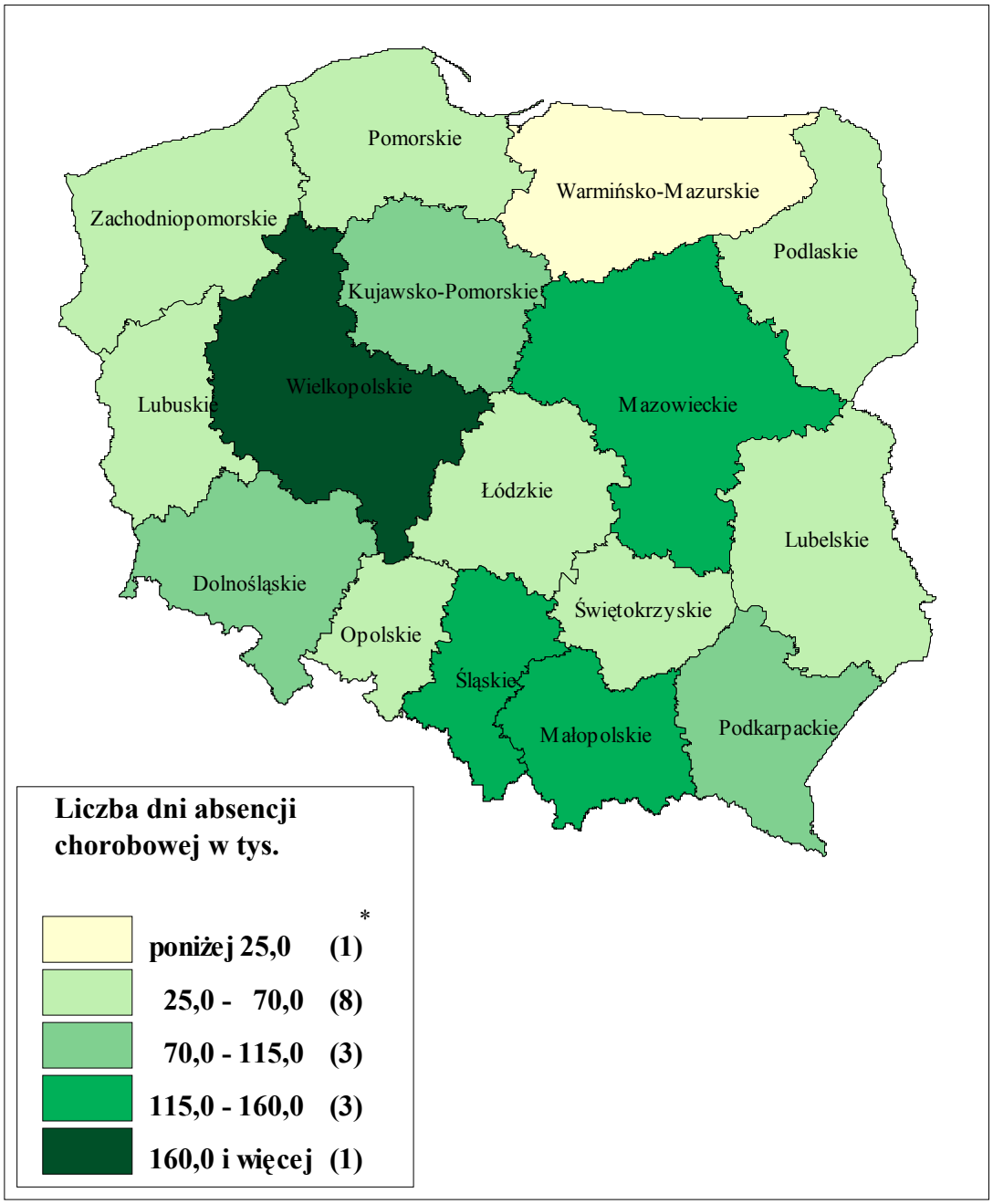

** liczba województw*

ABSENCJA CHOROBOWA Z TYTUŁU CHOROBY WŁASNEJ PRACOWNIKÓW

- *na podstawie druków ZUS ZLA zarejestrowanych w 2010r. w Rejestrze zaświadczeń lekarskich KSI ZUS*

TABL. 50 ABSENCJA CHOROBOWA Z TYTUŁU CHOROBY WŁASNEJ PRACOWNIKÓW WEDŁUG ICH WIEKU

Wiek ubezpieczonych	Liczba dni absencji chorobowej		Liczba zwolnień lekarskich		Przeciętna długość zwolnienia lekarskiego
	w tys.	w %	w tys.	w %	
OGÓŁEM	**141 194,1**	**100,0**	**12 021,3**	**100,0**	**11,75**
19 lat i mniej	1 334,9	1,0	189,6	1,6	7,04
20 - 29	36 131,6	25,6	3 124,8	26,0	11,56
30 - 39	39 009,9	27,6	3 295,2	27,4	11,84
40 - 49	26 492,8	18,8	2 390,6	19,9	11,08
50 - 59	32 388,8	22,9	2 610,2	21,7	12,41
60 - 64	4 676,0	3,3	337,7	2,8	13,85
65 lat i więcej	1 151,8	0,8	72,6	0,6	15,88
nieustalony wiek	8,3	0,0	0,6	0,0	13,95

Rys.24 Struktura dni absencji chorobowej z tytułu choroby własnej pracowników według ich wieku

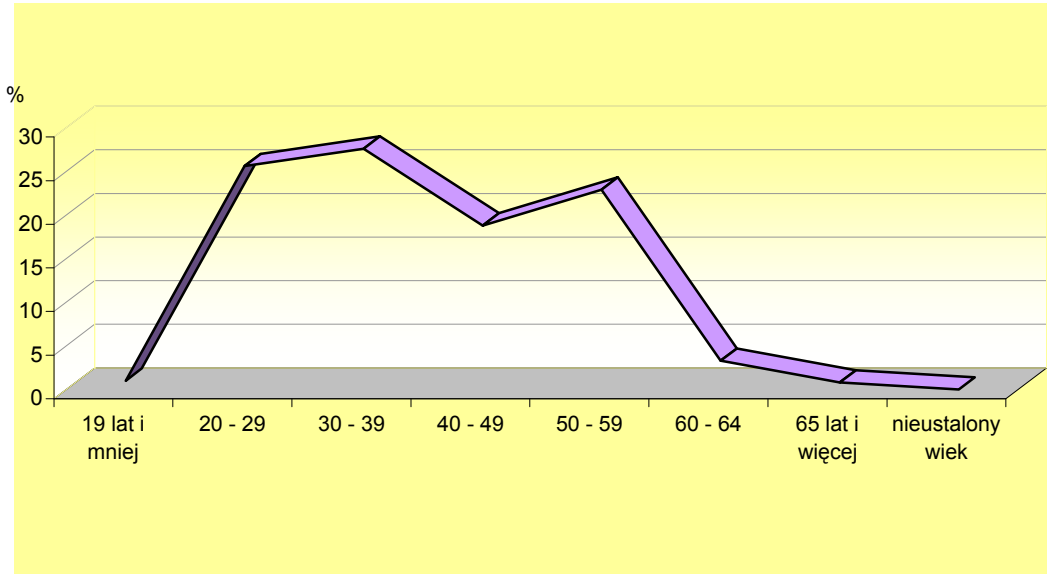

TABL. 51 ABSENCJA CHOROBOWA Z TYTUŁU CHOROBY WŁASNEJ PRACOWNIKÓW WEDŁUG DŁUGOŚCI ABSENCJI ORAZ PŁCI PRACOWNIKÓW

Płeć pracownika	Liczba dni absencji chorobowej w tys.	Ogółem liczba zwolnień lekarskich w tys.	z tego liczba zwolnień o orzeczonej długości absencji chorobowej w dniach:									Przeciętna długość zwolnienia lekarskiego
			1-10	11-30	31-35	36-50	51-60	61-90	91-182	183 dni i więcej	nieustalona długość absencji	
OGÓŁEM	**141 194,1**	**12 021,3**	**7 188,9**	**4 388,2**	**233,6**	**161,6**	**24,9**	**19,3**	**3,9**	**0,4**	**0,5**	**11,75**
Mężczyźni	59 988,1	5 603,5	3 651,5	1 749,6	99,0	77,0	13,2	10,6	2,2	0,2	0,2	10,71
Kobiety	81 206,0	6 417,8	3 537,4	2 638,6	134,6	84,6	11,7	8,7	1,7	0,2	0,3	12,65
nieustalona płeć	-	-	-	-	-	-	-	-	-	-	-	-

TABL. 52 ABSENCJA CHOROBOWA Z TYTUŁU CHOROBY WŁASNEJ PRACOWNIKÓW WEDŁUG GRUP CHOROBOWYCH

Grupy chorobowe	Liczba dni absencji chorobowej		Liczba zwolnień lekarskich		Przeciętna długość zwolnienia lekarskiego
	w tys.	w %	w tys.	w %	
OGÓŁEM	**141 194,1**	**100,0**	**12 021,3**	**100,0**	**11,75**
Niektóre choroby zakaźne i pasożytnicze	1 492,6	1,1	196,0	1,6	7,61
Nowotwory	4 953,0	3,5	229,7	1,9	21,57
Choroby krwi i narządów krwiotwórczych	397,2	0,3	32,7	0,3	12,14
Zaburzenia wydzielania wewnętrznego, stanu odżywiania i przemiany metabolicznej	1 337,0	0,9	93,1	0,8	14,36
Zaburzenia psychiczne i zaburzenia zachowania	5 847,8	4,1	384,8	3,2	15,20
Choroby układu nerwowego	11 360,7	8,0	1 060,4	8,8	10,71
Choroby oka i przydatków oka	957,2	0,7	87,9	0,7	10,89
Choroby ucha i wyrostka sutkowatego	593,7	0,4	70,1	0,6	8,47
Choroby układu krążenia	8 497,9	6,0	642,9	5,4	13,22
Choroby układu oddechowego	19 766,1	14,0	3 287,5	27,3	6,01
Choroby układu trawiennego	6 419,5	4,6	722,0	6,0	8,89
Choroby skóry i tkanki podskórnej	1 280,8	0,9	141,5	1,2	9,05
Choroby układu kostno-stawowego, mięśniowego i tkanki łącznej	15 626,0	11,1	1 222,3	10,2	12,78
Choroby układu moczowo-płciowego	4 419,7	3,1	422,9	3,5	10,45
Ciąża, poród i połóg	30 974,7	21,9	1 423,1	11,8	21,77
Niektóre stany rozpoczynające się w okresie okołoporodowym	7,0	0,0	0,4	0,0	17,16
Wady rozwojowe wrodzone, zniekształcenie i aberracje chromosomowe	81,3	0,1	4,8	0,0	16,79

TABL. 52 ABSENCJA CHOROBOWA Z TYTUŁU CHOROBY WŁASNEJ PRACOWNIKÓW WEDŁUG GRUP CHOROBOWYCH (dok.)

Grupy chorobowe	Liczba dni absencji chorobowej		Liczba zwolnień lekarskich		Przeciętna długość zwolnienia lekarskiego
	w tys.	w %	w tys.	w %	
Objawy, cechy chorobowe oraz nieprawidłowe wyniki badań klinicznych i laboratoryjnych jednostek chorobowych gdzie indziej niesklasyfikowane	1 545,9	1,1	230,9	1,9	6,70
Urazy, zatrucia i inne określone skutki działania czynników zewnętrznych	22 591,5	16,0	1 539,9	12,8	14,67
Zewnętrzne przyczyny zachorowań i zgonu	147,8	0,1	18,4	0,2	8,04
Czynniki wpływające na stan zdrowia i kontakt ze służbą zdrowia	1 382,7	1,0	92,9	0,8	14,88
nieustalona grupa chorobowa	1 514,0	1,1	117,1	1,0	12,93

Rys.25 Struktura dni absencji chorobowej z tytułu choroby własnej pracowników według grup chorobowych

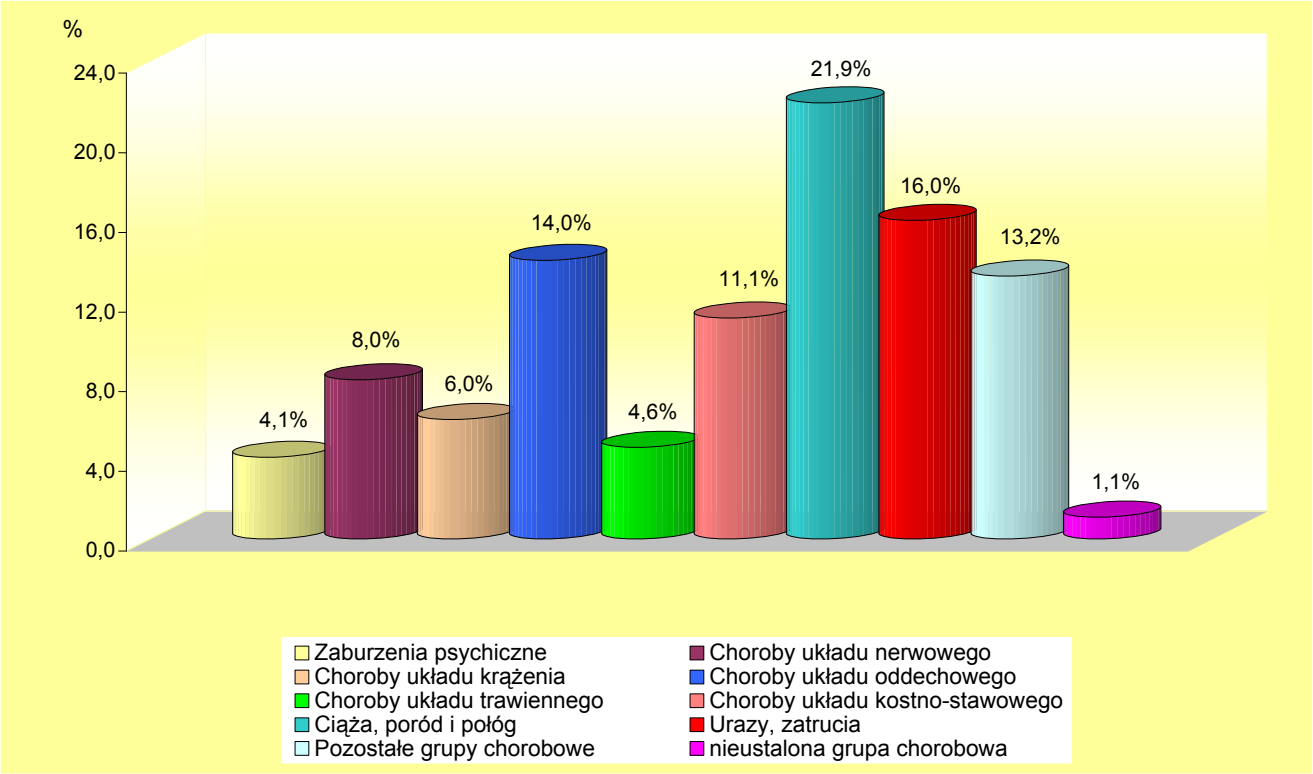

TABL. 53 ABSENCJA CHOROBOWA Z TYTUŁU CHOROBY WŁASNEJ PRACOWNIKÓW WEDŁUG SEKCJI GOSPODARKI NARODOWEJ*

Sekcje gospodarki narodowej	Liczba dni absencji chorobowej		Liczba zwolnień lekarskich		Przeciętna długość zwolnienia lekarskiego
	w tys.	w %	w tys.	w %	
OGÓŁEM	**141 194,1**	**100,0**	**12 021,3**	**100,0**	**11,75**
Rolnictwo, leśnictwo, łowiectwo i rybactwo	1 426,3	1,0	109,4	0,9	13,03
Górnictwo i wydobywanie	2 668,7	1,9	277,5	2,3	9,62
Przetwórstwo przemysłowe	32 651,6	23,1	2 801,3	23,3	11,66
Wytwarzanie i zaopatrywanie w energię elektryczną, gaz, parę wodą, gorącą wodę i powietrze do układów klimatyzacyjnych	1 226,5	0,9	115,1	1,0	10,66
Dostawa wody; gospodarowanie ściekami i odpadami oraz działalność związana z rekultywacją	1 772,0	1,3	154,3	1,3	11,49
Budownictwo	10 633,7	7,5	915,7	7,6	11,61
Handel hurtowy i detaliczny; naprawa pojazdów samochodowych	24 629,4	17,5	1 882,8	15,7	13,08
Transport i gospodarka magazynowa	6 665,6	4,7	551,5	4,6	12,09
Działalność związana z zakwaterowaniem i usługami gastronomicznymi	3 233,0	2,3	238,2	2,0	13,57
Informacja i komunikacja	2 290,5	1,6	240,2	2,0	9,54
Działalność finansowa i ubezpieczeniowa	4 248,7	3,0	386,1	3,2	11,00
Działalność związana z obsługą rynku nieruchomości	1 878,2	1,3	152,8	1,3	12,29
Działalność profesjonalna, naukowa i techniczna	4 652,5	3,3	409,0	3,4	11,38
Działalność w zakresie usług administrowania i działalność wspierająca	5 441,0	3,9	448,2	3,7	12,14
Administracja publiczna i obrona narodowa; obowiązkowe zabezpieczenia społeczne	7 105,8	5,0	671,4	5,6	10,58

TABL. 53 ABSENCJA CHOROBOWA Z TYTUŁU CHOROBY WŁASNEJ PRACOWNIKÓW WEDŁUG SEKCJI GOSPODARKI NARODOWEJ* (dok.)

Sekcje gospodarki narodowej	Liczba dni absencji chorobowej		Liczba zwolnień lekarskich		Przeciętna długość zwolnienia lekarskiego
	w tys.	w %	w tys.	w %	
Edukacja	10 087,0	7,1	985,4	8,2	10,24
Opieka zdrowotna i pomoc społeczna	8 875,6	6,3	685,8	5,7	12,94
Działalność związana z kulturą, rozrywką i rekreacją	1 601,7	1,1	136,1	1,1	11,77
Pozostała działalność usługowa	2 337,9	1,7	185,7	1,5	12,59
Gospodarstwa domowe zatrudniające pracowników	0,1	0,0	0,0	0,0	10,00
Organizacje i zespoły eksterytorialne	9,2	0,0	1,1	0,0	8,28
nieustalona sekcja gospodarki narodowej	7 759,1	5,5	673,7	5,6	11,52

* według *Polskiej Klasyfikacji Działalności 2007*

Rys.26 Struktura dni absencji chorobowej z tytułu choroby własnej pracowników według sekcji gospodarki narodowej*

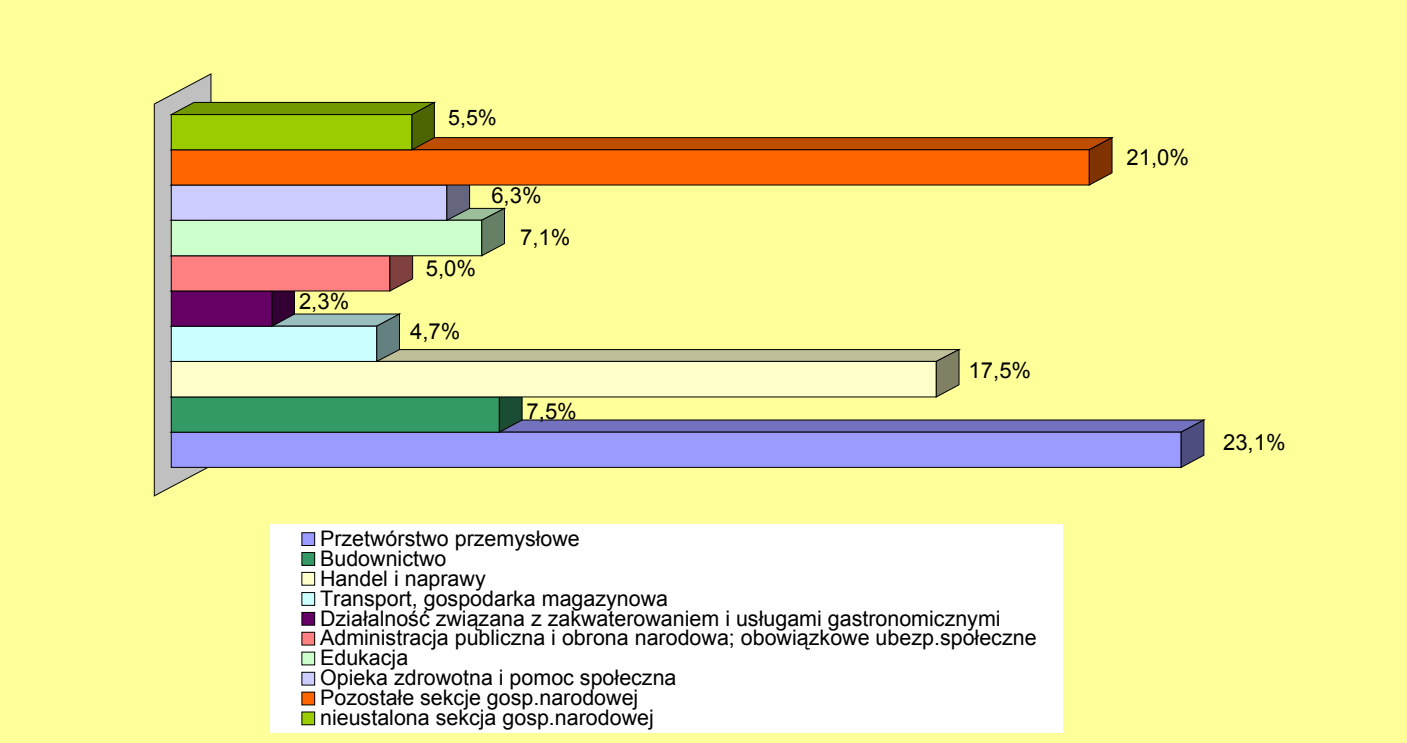

* według *Polskiej Klasyfikacji Działalności 2007*

TABL. 54 ABSENCJA CHOROBOWA Z TYTUŁU CHOROBY WŁASNEJ PRACOWNIKÓW, KTÓRZY W 2010R. PRZEBYWALI NA ZWOLNIENIU LEKARSKIM WEDŁUG WOJEWÓDZTW

Województwa	Liczba osób		Liczba dni absencji chorobowej*		Przeciętna długość absencji chorobowej w roku
	w tys.	w %	w tys.	w %	
OGÓŁEM	**4 183,0**	**100,0**	**137 171,6**	**100,0**	**32,79**
Dolnośląskie	324,0	7,7	10 193,8	7,4	31,46
Kujawsko-pomorskie	204,6	4,9	6 883,9	5,0	33,64
Lubelskie	194,8	4,6	5 999,9	4,4	30,80
Lubuskie	99,7	2,4	3 051,1	2,2	30,60
Łódzkie	270,3	6,5	10 814,4	7,9	40,01
Małopolskie	318,1	7,6	10 508,0	7,7	33,03
Mazowieckie	588,5	14,1	17 732,2	12,9	30,13
Opolskie	103,1	2,5	3 143,2	2,3	30,49
Podkarpackie	190,8	4,6	6 219,7	4,5	32,60
Podlaskie	101,1	2,4	2 858,9	2,1	28,27
Pomorskie	237,5	5,7	8 008,3	5,8	33,71
Śląskie	572,8	13,7	19 148,4	14,0	33,43
Świętokrzyskie	113,2	2,7	3 975,3	2,9	35,13
Warmińsko-mazurskie	129,1	3,1	4 154,3	3,0	32,19
Wielkopolskie	387,4	9,2	13 132,2	9,6	33,90
Zachodniopomorskie	163,5	3,9	5 080,1	3,7	31,06
nieustalone województwo	184,5	4,4	6 267,9	4,6	33,96

* jest to suma dni absencji chorobowej ze wszystkich zaświadczeń lekarskich, które dany pracownik otrzymał w roku

Rys.27 Struktura pracowników, którzy w 2010r. przebywali na zwolnieniu lekarskim z tytułu choroby własnej według województw

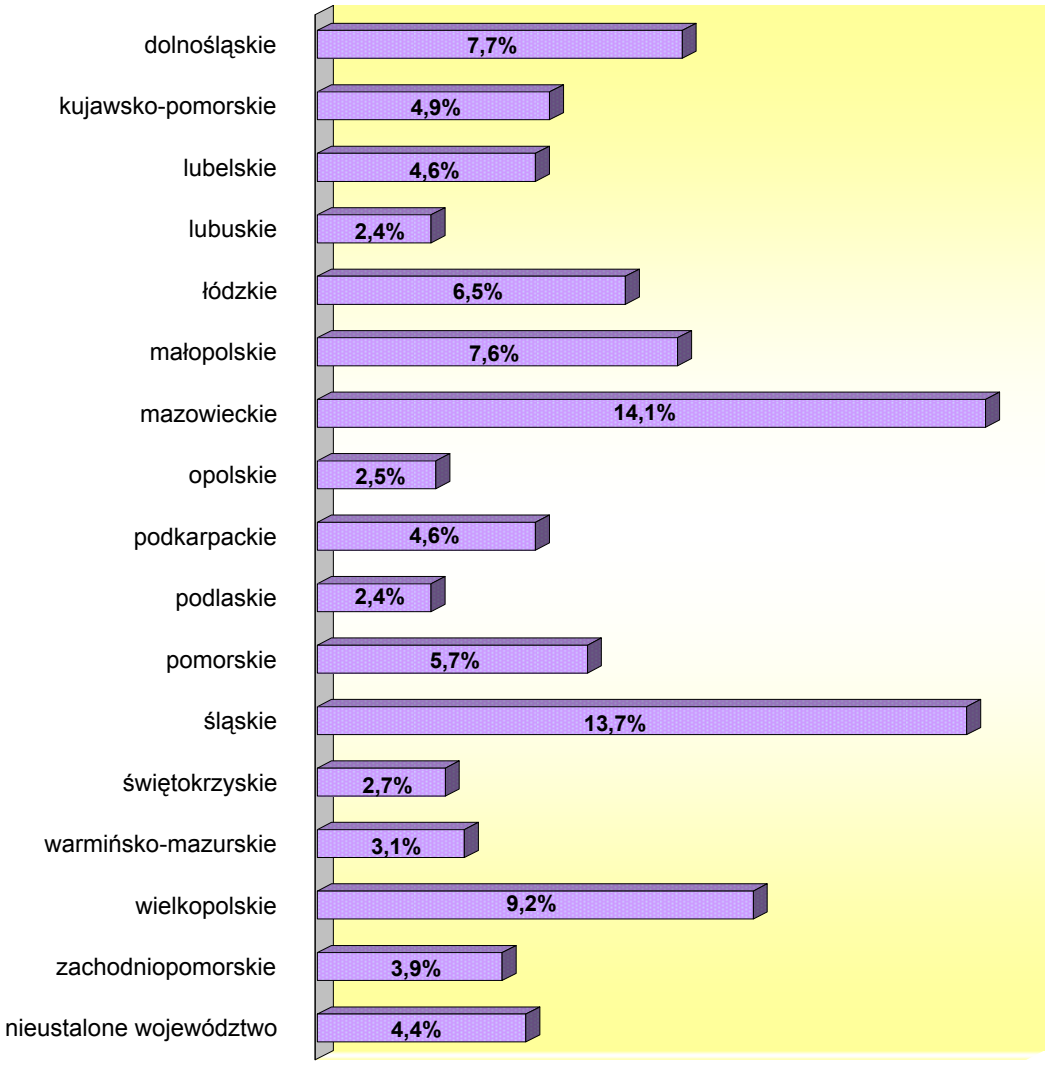

Rys.28 Przeciętna długość absencji chorobowej w 2010r. z tytułu choroby własnej pracowników w poszczególnych województwach

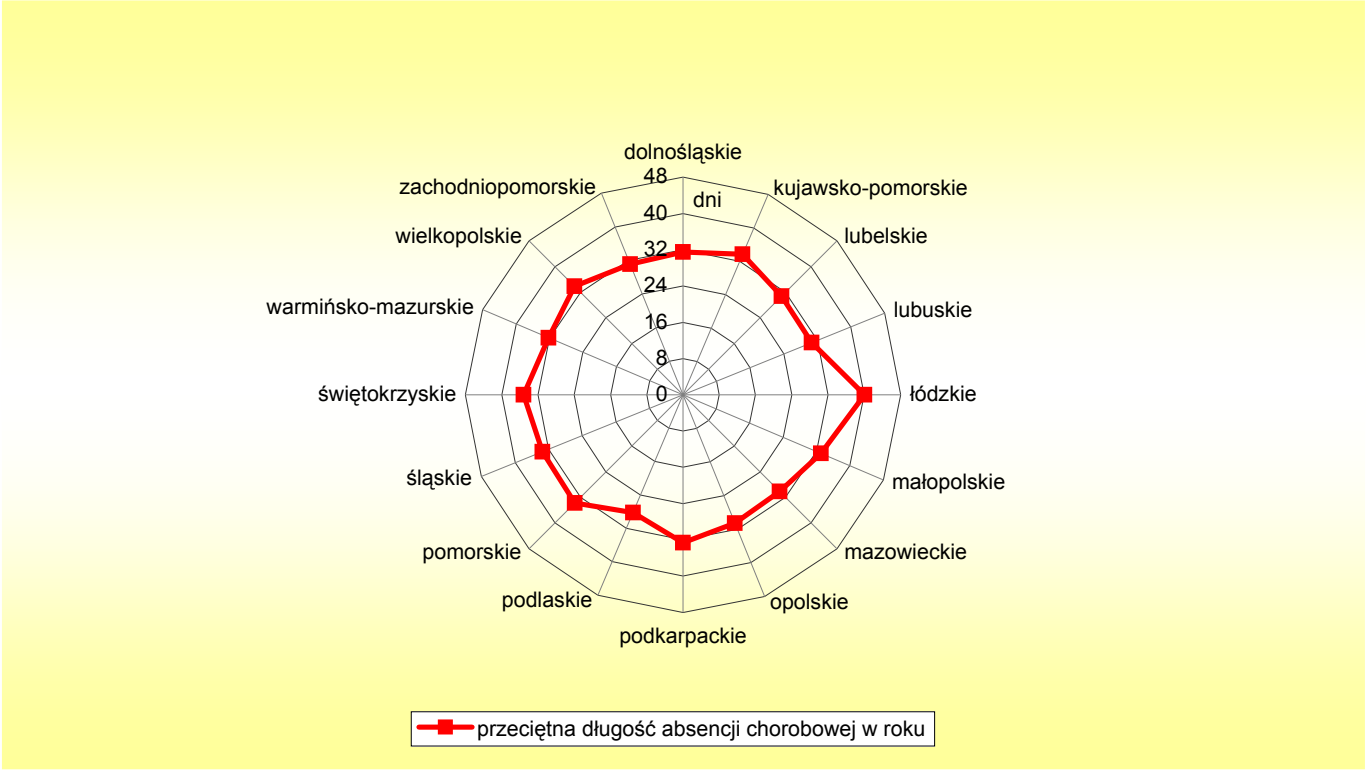

Rys. 29 Liczba pracowników, którzy w 2010r. przebywali na zwolnieniu lekarskim z tytułu choroby własnej według województw

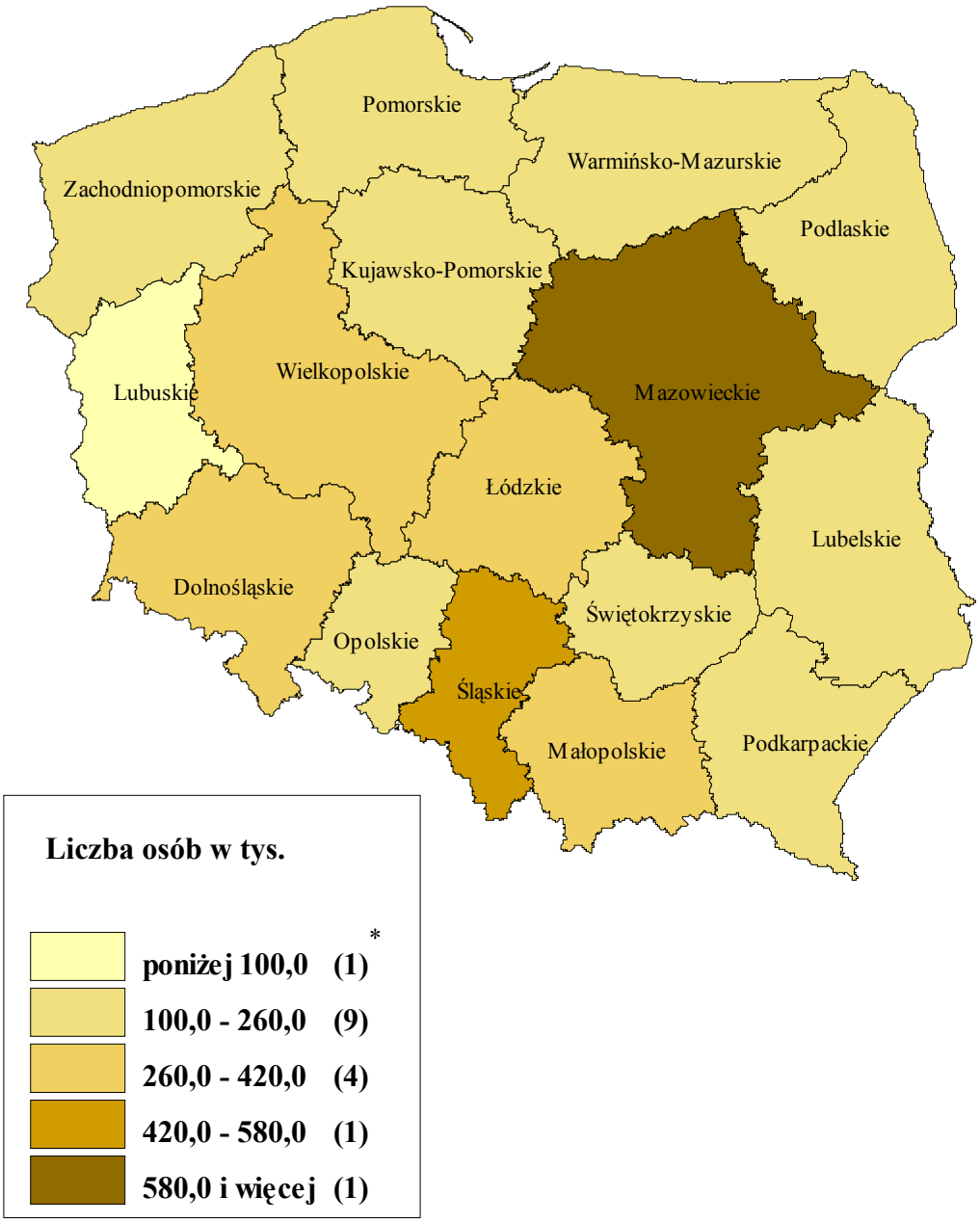

** liczba województw*

TABL. 55 LICZBA PRACOWNIKÓW, KTÓRZY W 2010R. PRZEBYWALI NA ZWOLNIENIU LEKARSKIM WYDANYM Z TYTUŁU CHOROBY WŁASNEJ WEDŁUG DŁUGOŚCI ABSENCJI CHOROBOWEJ

Wyszczególnienie	Ogółem liczba osób	z tego liczba osób z orzeczoną długością absencji chorobowej w dniach:									Przeciętna długość absencji chorobowej w roku
		1-14	15-33	34-50	51-60	61-90	91-182	183-270	271-365	nieustalona długość absencji	
	w tysiącach										w dniach
OGÓŁEM	**4 183,0**	**2 154,3**	**933,3**	**315,7**	**121,7**	**228,8**	**327,7**	**97,0**	**4,4**	**0,1**	**32,79**
w tym:											
osoby w wieku 50 lat i więcej	1 008,8	433,7	255,7	95,3	36,4	67,7	93,8	24,6	1,6	0,0	37,55
	w odsetkach										
OGÓŁEM	**100,0**	**51,5**	**22,3**	**7,6**	**2,9**	**5,5**	**7,8**	**2,3**	**0,1**	**0,0**	**x**
osoby w wieku 50 lat i więcej	100,0	43,0	25,4	9,4	3,6	6,7	9,3	2,4	0,2	0,0	x
	w odsetkach										
OGÓŁEM	**100,0**	**100,0**	**100,0**	**100,0**	**100,0**	**100,0**	**100,0**	**100,0**	**100,0**	**100,0**	**x**
osoby w wieku 50 lat i więcej	24,1	20,1	27,4	30,2	29,9	29,6	28,6	25,3	36,2	30,4	x

TABL. 56 ABSENCJA CHOROBOWA Z TYTUŁU CHOROBY WŁASNEJ PRACOWNIKÓW, KTÓRZY W 2010R. PRZEBYWALI NA ZWOLNIENIU LEKARSKIM WEDŁUG LICZBY ZWOLNIEŃ LEKARSKICH

Liczba zwolnień lekarskich w roku	Liczba osób		Liczba dni absencji chorobowej*		Przeciętna długość absencji chorobowej w roku
	w tys.	w %	w tys.	w %	
OGÓŁEM	**4 183,0**	**100,0**	**137 171,6**	**100,0**	**32,79**
1 - 3	3 141,8	75,1	46 212,3	33,7	14,71
4 - 6	681,9	16,3	41 525,2	30,3	60,90
7 - 9	233,8	5,6	28 301,1	20,6	121,04
10 - 12	83,9	2,0	13 399,7	9,8	159,64
13 - 15	27,9	0,7	4 996,5	3,6	178,99
16 i więcej	13,7	0,3	2 736,8	2,0	200,53

* jest to suma dni absencji chorobowej ze wszystkich zaświadczeń lekarskich, które dany pracownik otrzymał w roku

Rys.30 Struktura pracowników, którzy w 2010r. przebywali na zwolnieniu lekarskim z tytułu choroby własnej według liczby zwolnień lekarskich

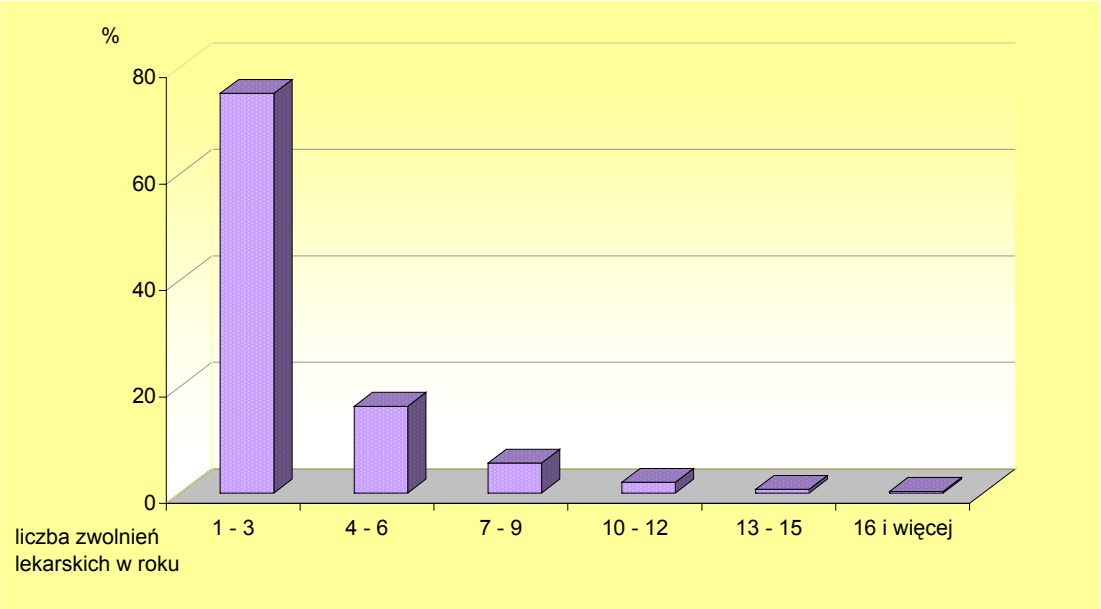

ABSENCJA CHOROBOWA W 2010 ROKU Z TYTUŁU CHOROBY WŁASNEJ OSÓB UBEZPIECZONYCH W ZUS

- *na podstawie druków ZUS ZLA zarejestrowanych w 2010r. w Rejestrze zaświadczeń lekarskich KSI ZUS,*
- *jest to suma dni absencji chorobowej ze wszystkich zaświadczeń lekarskich, które dany ubezpieczony otrzymał w roku,*

TABL. 57 LICZBA OSÓB UBEZPIECZONYCH W ZUS, KTÓRE W 2010R. PRZEBYWAŁY NA ZWOLNIENIU LEKARSKIM Z TYTUŁU CHOROBY WŁASNEJ WEDŁUG WIEKU I PŁCI

Wiek ubezpieczonych	Liczba osób w tys.			
	Ogółem	Mężczyźni	Kobiety	nieustalona płeć
OGÓŁEM	**5 717,6**	**2 805,1**	**2 911,8**	**0,7**
19 lat i mniej	115,4	68,9	46,5	0,0
20 - 29	1 486,2	721,2	764,9	0,1
30 - 39	1 601,0	755,5	845,3	0,2
40 - 49	1 159,2	544,7	614,4	0,1
50 - 59	1 161,9	576,4	585,4	0,1
60 - 64	158,0	113,8	44,2	0,0
65 lat i więcej	35,5	24,5	11,0	0,0
nieustalony wiek ubezpieczonego	0,4	0,1	0,1	0,2

Rys.31 Struktura osób ubezpieczonych w ZUS, które w 2010r. przebywały na zwolnieniu lekarskim z tytułu choroby własnej według płci i wieku

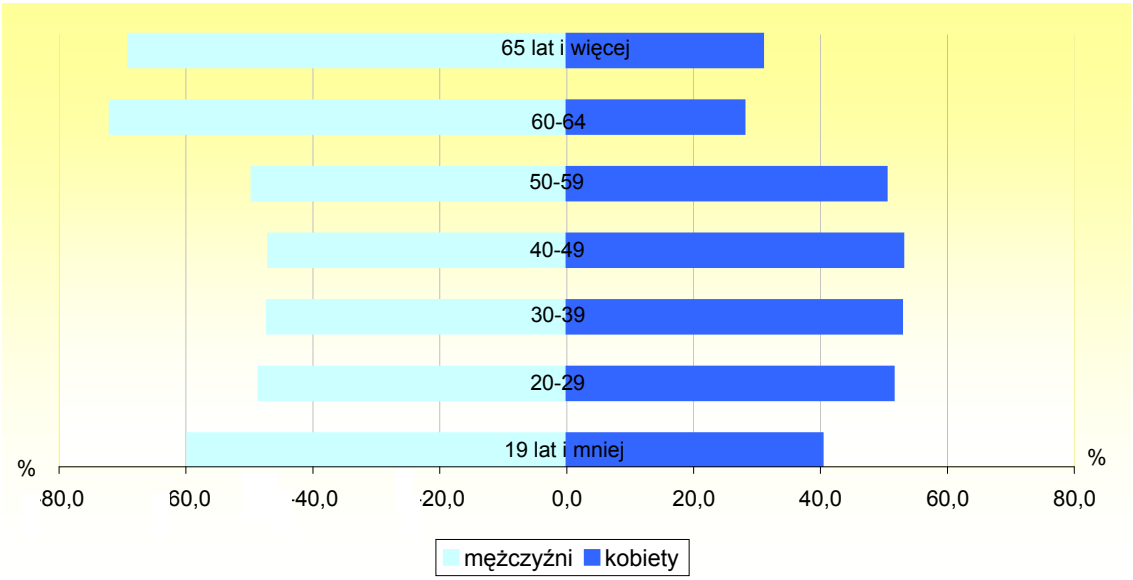

TABL. 58 ABSENCJA CHOROBOWA Z TYTUŁU CHOROBY WŁASNEJ OSÓB UBEZPIECZONYCH W ZUS, KTÓRE W 2010R. PRZEBYWAŁY NA ZWOLNIENIU LEKARSKIM WEDŁUG DŁUGOŚCI ABSENCJI CHOROBOWEJ ORAZ ICH WIEKU

Wiek ubezpieczonych	Liczba osób w tys.	Ogółem liczba dni absencji chorobowej w tys.	z tego liczba dni absencji o orzeczonej długości absencji w dniach:									Przeciętna długość absencji chorobowej w roku
			1-10	11-30	31-35	36-50	51-60	61-90	91-182	183-270	271-365	
OGÓŁEM	**5 717,6**	**205 017,2**	**12 908,4**	**31 214,6**	**6 262,3**	**16 343,9**	**10 115,6**	**26 208,6**	**67 630,0**	**31 704,8**	**2 629,0**	**35,86**
19 lat i mniej	115,4	1 860,4	346,7	622,8	99,9	214,0	99,6	182,3	236,4	55,8	2,9	16,12
20 - 29	1 486,2	46 383,1	3 832,6	7 408,8	1 333,7	3 413,8	2 125,0	5 516,7	14 643,0	7 768,8	340,7	31,21
30 - 39	1 601,0	57 493,8	3 728,4	8 382,1	1 627,4	4 266,0	2 694,4	7 112,4	19 170,9	9 849,1	663,1	35,91
40 - 49	1 159,2	40 404,3	2 533,0	6 809,9	1 402,7	3 643,6	2 197,4	5 524,9	12 786,0	4 954,9	551,9	34,85
50 - 59	1 161,9	49 604,3	2 150,2	6 866,6	1 523,7	4 075,8	2 537,7	6 670,2	17 399,9	7 528,7	851,5	42,69
60 - 64	158,0	7 600,9	259,0	913,6	220,1	588,9	374,4	983,2	2 789,5	1 293,5	178,7	48,11
65 lat i więcej	35,5	1 657,4	57,6	208,2	54,2	140,7	86,3	217,6	600,6	252,0	40,2	46,71
nieustalony wiek ubezpieczonego	0,4	13,0	0,9	2,6	0,6	1,1	0,8	1,3	3,7	2,0	-	32,05

TABL. 59 STRUKTURA DNI ABSENCJI CHOROBOWEJ Z TYTUŁU CHOROBY WŁASNEJ OSÓB UBEZPIECZONYCH W ZUS, KTÓRE W 2010R. PRZEBYWAŁY NA ZWOLNIENIU LEKARSKIM WEDŁUG DŁUGOŚCI ABSENCJI CHOROBOWEJ ORAZ ICH WIEKU

Wiek ubezpieczonych	Ogółem liczba dni absencji chorobowej	z tego liczba dni absencji o orzeczonej długości absencji w dniach:								
		1-10	11-30	31-35	36-50	51-60	61-90	91-182	183-270	271-365
OGÓŁEM	**100,0**	**6,3**	**15,2**	**3,0**	**8,0**	**4,9**	**12,8**	**33,0**	**15,5**	**1,3**
19 lat i mniej	100,0	18,6	33,5	5,4	11,5	5,3	9,8	12,7	3,0	0,2
20 - 29	100,0	8,3	16,0	2,9	7,3	4,6	11,9	31,6	16,7	0,7
30 - 39	100,0	6,5	14,6	2,8	7,4	4,7	12,4	33,3	17,1	1,2
40 - 49	100,0	6,3	16,8	3,5	9,0	5,4	13,7	31,6	12,3	1,4
50 - 59	100,0	4,3	13,8	3,1	8,2	5,1	13,5	35,1	15,2	1,7
60 - 64	100,0	3,4	12,0	2,9	7,8	4,9	12,9	36,7	17,0	2,4
65 lat i więcej	100,0	3,5	12,6	3,3	8,5	5,2	13,1	36,2	15,2	2,4
nieustalony wiek ubezpieczonego	100,0	7,1	19,9	4,6	8,3	6,4	9,9	28,8	15,0	-

TABL. 60 ABSENCJA CHOROBOWA Z TYTUŁU CHOROBY WŁASNEJ OSÓB UBEZPIECZONYCH W ZUS, KTÓRE W 2010R. PRZEBYWAŁY NA ZWOLNIENIU LEKARSKIM WEDŁUG WOJEWÓDZTW

Województwa	Liczba osób		Liczba dni absencji chorobowej		Przeciętna długość absencji chorobowej w roku
	w tys.	w %	w tys.	w %	
OGÓŁEM	**5 717,6**	**100,0**	**205 017,6**	**100,0**	**35,86**
Dolnośląskie	437,3	7,6	14 852,2	7,2	33,96
Kujawsko-pomorskie	285,3	5,0	10 580,1	5,2	37,08
Lubelskie	261,2	4,6	8 456,6	4,1	32,38
Lubuskie	136,7	2,4	4 462,2	2,2	32,65
Łódzkie	384,8	6,7	17 720,6	8,6	46,05
Małopolskie	421,3	7,4	15 382,3	7,5	36,51
Mazowieckie	770,6	13,5	25 425,8	12,4	33,00
Opolskie	138,6	2,4	4 490,0	2,2	32,39
Podkarpackie	264,0	4,6	9 575,8	4,7	36,28
Podlaskie	133,4	2,3	3 987,0	2,0	29,89
Pomorskie	329,4	5,8	12 117,1	5,9	36,79
Śląskie	756,5	13,2	27 125,4	13,2	35,85
Świętokrzyskie	163,3	2,9	6 612,4	3,2	40,48
Warmińsko-mazurskie	181,5	3,2	6 244,6	3,1	34,40
Wielkopolskie	529,1	9,2	20 138,3	9,8	38,06
Zachodniopomorskie	234,8	4,1	7 779,1	3,8	33,13
nieustalone województwo	289,8	5,1	10 068,1	4,9	34,74

Rys.32 Struktura osób ubezpieczonych w ZUS, które w 2010r. przebywały na zwolnieniu lekarskim z tytułu choroby własnej według województw

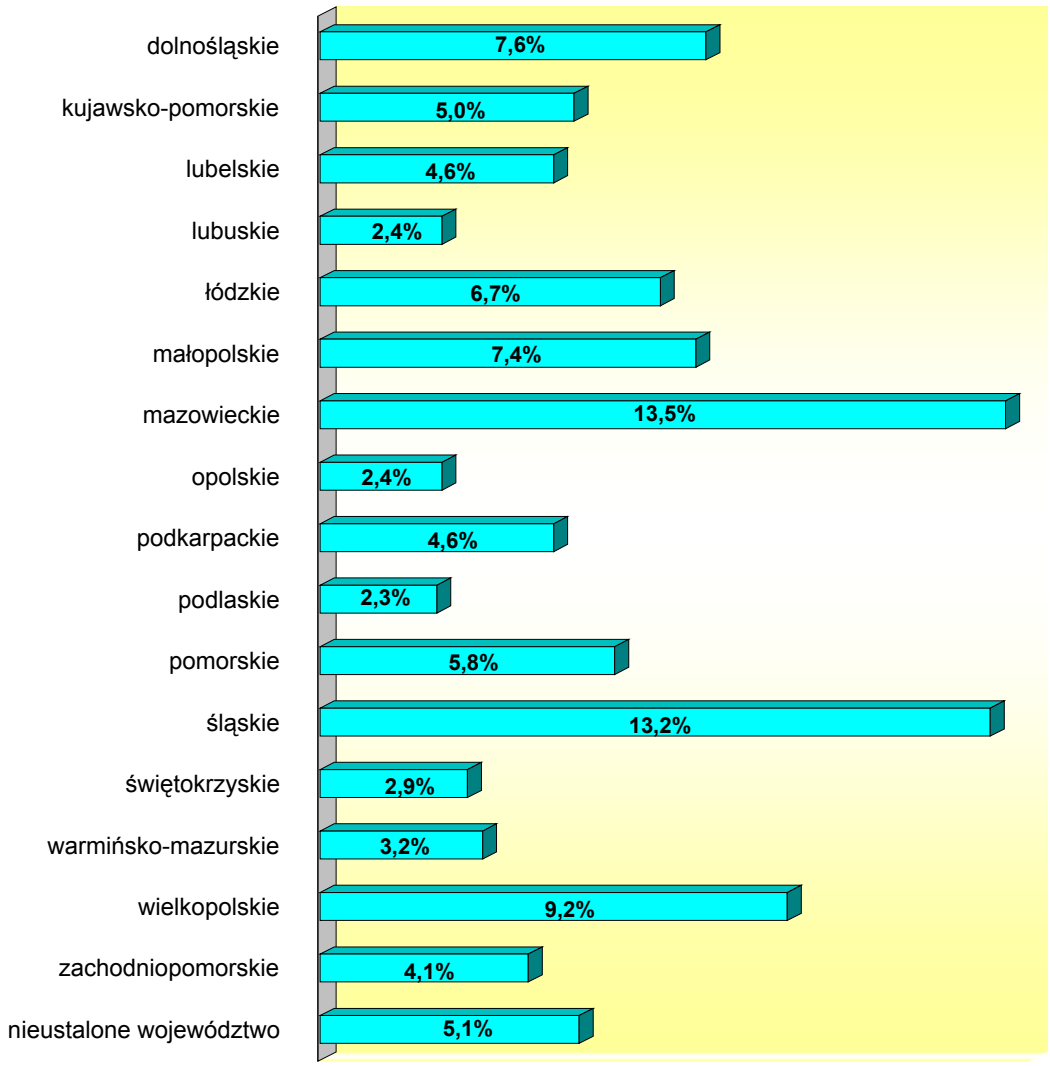

Rys.33 Przeciętna długość absencji chorobowej w 2010r. z tytułu choroby własnej osób ubezpieczonych w ZUS w poszczególnych województwach

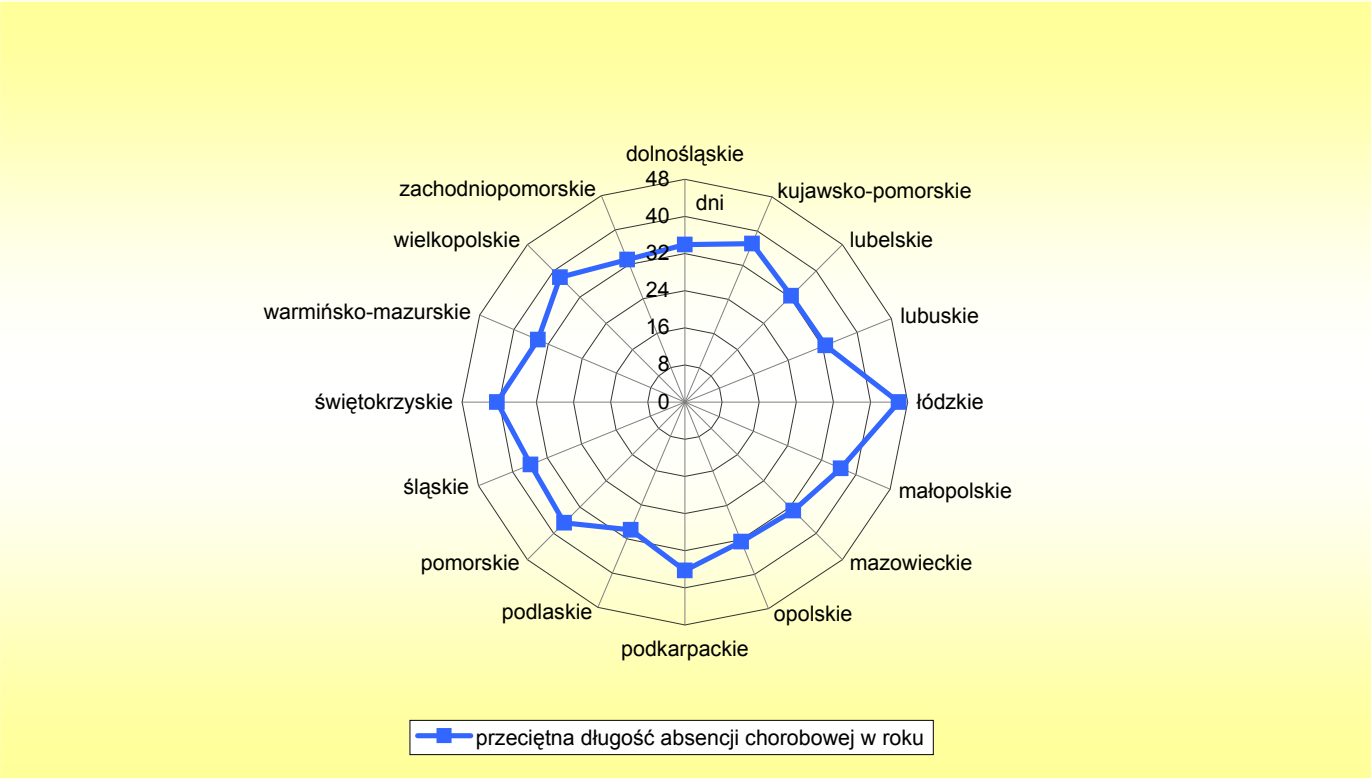

Rys. 34 Liczba osób ubezpieczonych w ZUS, które w 2010r. przebywały na zwolnieniu lekarskim z tytułu choroby własnej według województw

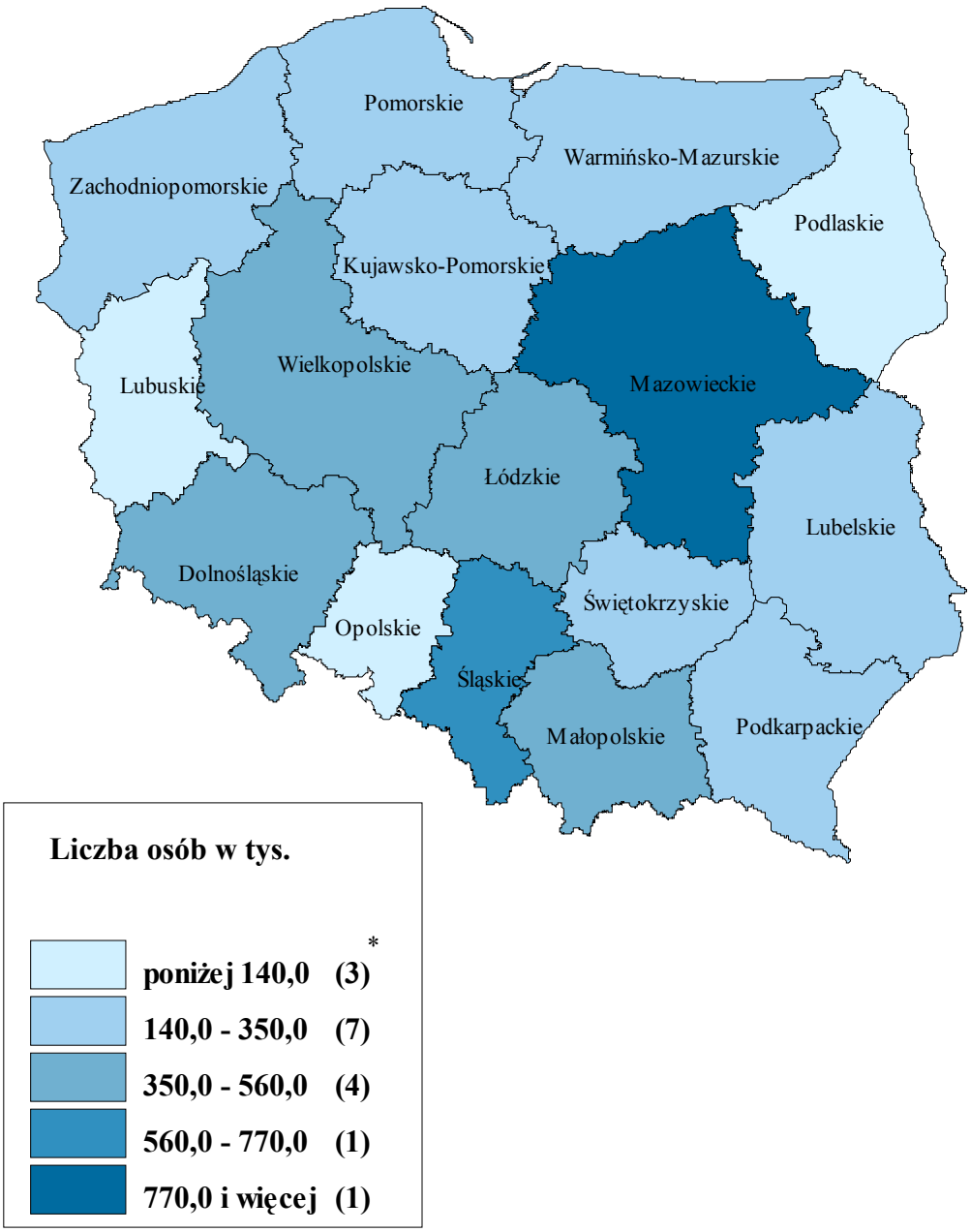

** liczba województw*

TABL. 61 ABSENCJA CHOROBOWA Z TYTUŁU CHOROBY WŁASNEJ OSÓB UBEZPIECZONYCH W ZUS, KTÓRE W 2010R. PRZEBYWAŁY NA ZWOLNIENIU LEKARSKIM WEDŁUG SEKCJI GOSPODARKI NARODOWEJ*

Sekcje gospodarki narodowej	Liczba osób		Liczba dni absencji chorobowej		Przeciętna długość absencji chorobowej w roku
	w tys.	w %	w tys.	w %	
OGÓŁEM	**5 717,6**	**100,0**	**205 017,6**	**100,0**	**35,86**
Rolnictwo, leśnictwo, łowiectwo i rybactwo	54,6	1,0	2 232,8	1,1	40,87
Górnictwo i wydobywanie	79,9	1,4	2 922,2	1,4	36,59
Przetwórstwo przemysłowe	1 127,7	19,7	41 985,3	20,5	37,23
Wytwarzanie i zaopatrywanie w energię elektryczną, gaz, parę wodą, gorącą wodę i powietrze do układów klimatyzacyjnych	44,7	0,8	1 281,3	0,6	28,64
Dostawa wody; gospodarowanie ściekami i odpadami oraz działalność związana z rekultywacją	62,8	1,1	2 161,0	1,1	34,41
Budownictwo	402,1	7,0	15 636,5	7,6	38,89
Handel hurtowy i detaliczny; naprawa pojazdów samochodowych	847,2	14,8	35 171,3	17,2	41,52
Transport i gospodarka magazynowa	243,1	4,2	9 354,5	4,6	38,49
Działalność związana z zakwaterowaniem i usługami gastronomicznymi	108,3	1,9	4 505,3	2,2	41,59
Informacja i komunikacja	108,3	1,9	2 928,7	1,4	27,05
Działalność finansowa i ubezpieczeniowa	167,8	2,9	5 786,4	2,8	34,48
Działalność związana z obsługą rynku nieruchomości	66,5	1,2	2 410,8	1,2	36,28
Działalność profesjonalna, naukowa i techniczna	199,7	3,5	6 334,7	3,1	31,72
Działalność w zakresie usług administrowania i działalność wspierająca	215,5	3,8	8 268,3	4,0	38,37
Administracja publiczna i obrona narodowa; obowiązkowe zabezpieczenia społeczne	698,9	12,2	20 951,3	10,2	29,98

TABL. 61 ABSENCJA CHOROBOWA Z TYTUŁU CHOROBY WŁASNEJ OSÓB UBEZPIECZONYCH W ZUS, KTÓRE W 2009R. PRZEBYWAŁY NA ZWOLNIENIU LEKARSKIM WEDŁUG SEKCJI GOSPODARKI NARODOWEJ* (dok.)

Sekcje gospodarki narodowej	Liczba osób		Liczba dni absencji chorobowej		Przeciętna długość absencji chorobowej w roku
	w tys.	w %	w tys.	w %	
Edukacja	457,9	8,0	11 880,4	5,8	25,95
Opieka zdrowotna i pomoc społeczna	302,5	5,3	10 844,8	5,3	35,85
Działalność związana z kulturą, rozrywką i rekreacją	61,2	1,1	2 023,2	1,0	33,05
Pozostała działalność usługowa	99,2	1,7	3 768,7	1,8	38,00
Gospodarstwa domowe zatrudniające pracowników	0,0	0,0	0,1	0,0	33,00
Organizacje i zespoły eksterytorialne	0,5	0,0	9,8	0,0	19,39
nieustalona sekcja gospodarki narodowej	369,2	6,5	14 560,2	7,1	39,43

* według *Polskiej Klasyfikacji Działalności 2007*

Rys.35 Struktura osób ubezpieczonych w ZUS, które w 2010r. przebywały na zwolnieniu lekarskim z tytułu choroby własnej według sekcji gospodarki narodowej*

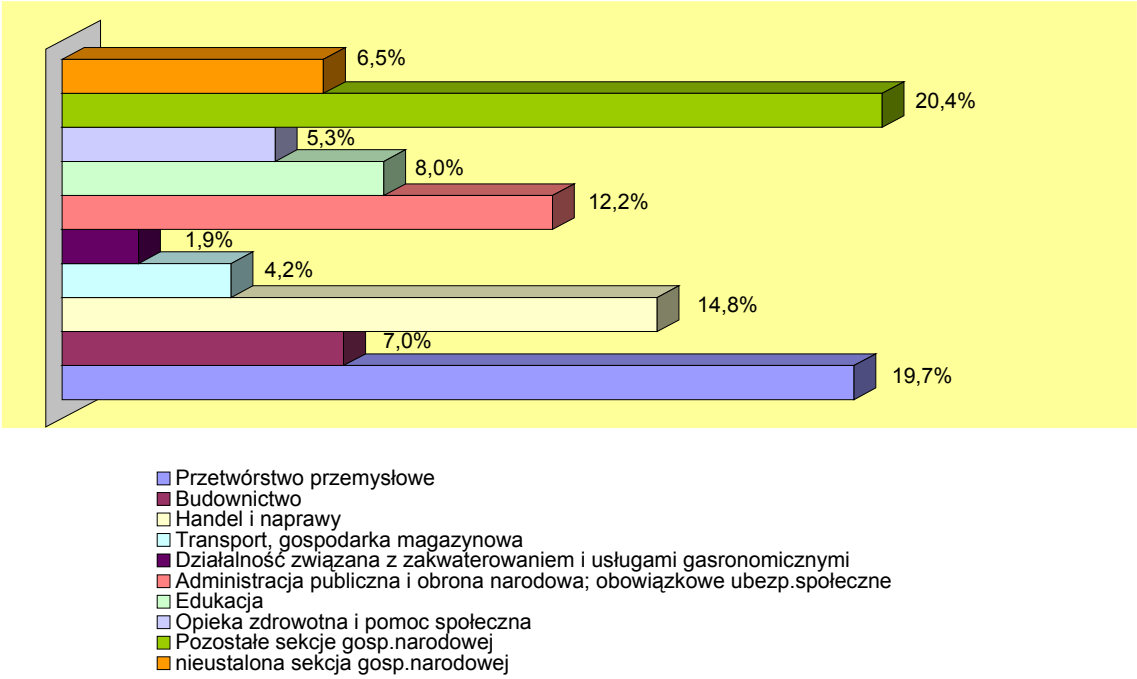

* według *Polskiej Klasyfikacji Działalności 2007*

TABL. 62 ABSENCJA CHOROBOWA Z TYTUŁU CHOROBY WŁASNEJ OSÓB UBEZPIECZONYCH W ZUS, KTÓRE W 2010R. PRZEBYWAŁY NA ZWOLNIENIU LEKARSKIM WEDŁUG LICZBY ZWOLNIEŃ LEKARSKICH

Liczba zwolnień lekarskich w roku	Liczba osób		Liczba dni absencji chorobowej*		Przeciętna długość absencji chorobowej w roku
	w tys.	w %	w tys.	w %	
OGÓŁEM	**5 717,6**	**100,0**	**205 017,6**	**100,0**	**35,86**
1 - 3	4 203,0	73,5	65 665,4	32,0	15,62
4 - 6	950,5	16,6	60 078,9	29,3	63,21
7 - 9	347,9	6,1	42 442,9	20,7	121,99
10 - 12	135,7	2,4	21 649,9	10,6	159,56
13 - 15	51,3	0,9	9 229,4	4,5	180,04
16 i więcej	29,2	0,5	5 951,1	2,9	203,82

* jest to suma dni absencji chorobowej ze wszystkich zaświadczeń lekarskich, które dany ubezpieczony otrzymał w roku
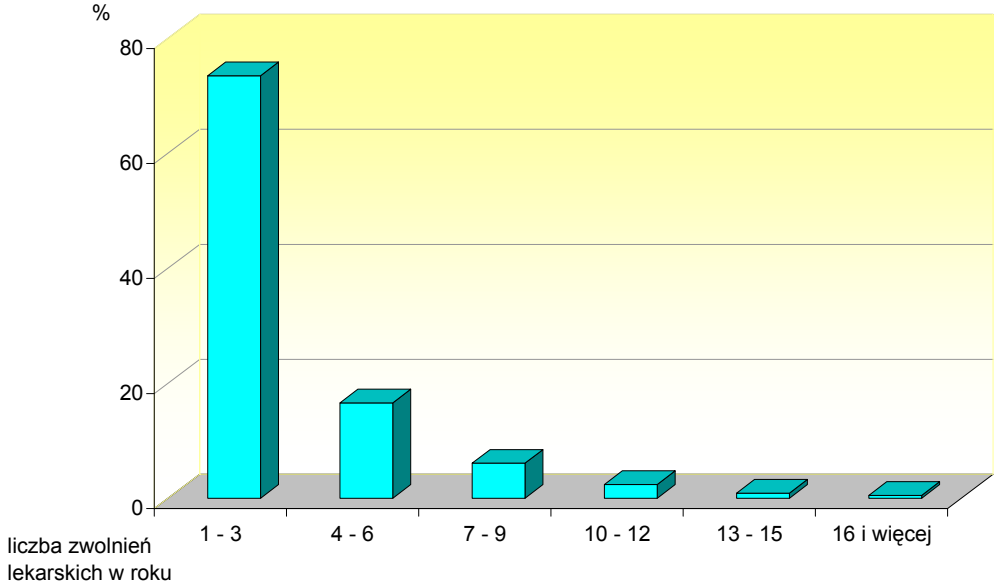
Rys.36 Struktura osób ubezpieczonych w ZUS, które w 2010r. przebywały na zwolnieniu lekarskim z tytułu choroby własnej według liczby zwolnień lekarskich