

ZAKŁAD UBEZPIECZEŃ SPOŁECZNYCH

DEPARTAMENT STATYSTYKI I PROGNOZ AKTUARIALNYCH

INFORMACJA

O ABSENCJI CHOROBOWEJ

OSÓB UBEZPIECZONYCH W ZUS

W I PÓŁROCZU 2016 ROKU

Warszawa 2016

Opracowała
Agnieszka Sikora

Akceptowała
Ewa Karczewicz
Departament Statystyki
i Prognoz Aktuarnych

SPIS TREŚCI

	strona
1. Wprowadzenie	7
2. Absencja chorobowa z tytułu choroby własnej osób ubezpieczonych w ZUS.	9
3. Absencja chorobowa z tytułu choroby własnej pracowników.	10
4. Absencja chorobowa w I półroczu 2016 roku z tytułu choroby własnej osób ubezpieczonych w ZUS.	11
5. Tabele statystyczne.	13

WPROWADZENIE

1. WPROWADZENIE

Niezdolność do pracy z powodu choroby jest dokumentowana zaświadczeniem lekarskim o czasowej niezdolności do pracy wydawanym na druku ZUS ZLA (rozporządzenie Ministra Pracy i Polityki Socjalnej z dnia 27 lipca 1999 r. w sprawie szczegółowych zasad i trybu wystawiania zaświadczeń lekarskich, wzoru zaświadczenia lekarskiego i zaświadczenia lekarskiego wydanego w wyniku kontroli lekarza orzecznika Zakładu Ubezpieczeń Społecznych Dz.U. z 2013 r. poz. 229).

Zagadnienia absencji chorobowej w pracy regulują, poza wyżej wymienionym rozporządzeniem, między innymi: ustawa z dnia 25 czerwca 1999 r. o świadczeniach pieniężnych z ubezpieczenia społecznego w razie choroby i macierzyństwa (Dz.U. z 2016 r. poz. 372), ustawa o ubezpieczeniu społecznym rolników (Dz.U. z 2016 r. poz. 277), ustawy regulujące kwestie związane z absencją chorobową w odniesieniu do tzw. służb mundurowych, Kodeks Pracy.

Zaświadczenie lekarskie o czasowej niezdolności do pracy na druku ZUS ZLA może wystawić lekarz prowadzący leczenie, na okres, w którym ubezpieczony ze względu na stan zdrowia powinien powstrzymać się od pracy, jednak nie dłuższy niż do dnia, w którym niezbędne jest przeprowadzenie ponownego badania stanu zdrowia ubezpieczonego.

Zgodnie z przepisami oryginał zaświadczenia lekarskiego jest przesyłany bezpośrednio do terenowej jednostki organizacyjnej ZUS. Dane zawarte na druku ZUS ZLA wprowadzane są do *Rejestru Zaświadczeń Lekarskich KSI ZUS*. Powiązany logicznie z tym rejestrem *moduł analiz dotyczących zwolnień lekarskich* umożliwia, poprzez generowanie raportów korelacyjnych, wszechstronną analizę czasowej niezdolności do pracy.

Prezentowane w części tabelarycznej dane obejmują wszystkie przypadki orzeczonej czasowej niezdolności do pracy z tytułu choroby własnej osób ubezpieczonych w ZUS w I półroczu 2015 r. i w I półroczu 2016 r.

W przypadku gdy ubezpieczony był zatrudniony u kilku pracodawców jednocześnie i lekarz leczący wystawił odpowiednią liczbę zaświadczeń lekarskich na druku ZUS ZLA o niezdolności do pracy w tym samym wymiarze i przypadającej w tym samym okresie, zgodnie z przyjętymi założeniami prezentowane jest tylko jedno zaświadczenie.

Przyjęto również założenie, że przy prezentacji skumulowanej absencji chorobowej danego ubezpieczonego, cechy społeczno-demograficzne tego ubezpieczonego są uwzględniane w momencie najpóźniej wystawionego zaświadczenia lekarskiego.

Uwaga: Ze względu na zaokrąglenia danych, w niektórych przypadkach sumy składników mogą się nieznacznie różnić od podanych wielkości "ogółem".

2. Absencja chorobowa z tytułu choroby własnej osób ubezpieczonych w ZUS

W I półroczu 2016 r. w *Rejestrze Zaświadczeń Lekarskich KSI ZUS* zostało zarejestrowanych 9 717,7 tys. zaświadczeń lekarskich o czasowej niezdolności do pracy wystawionych z tytułu choroby własnej osobom ubezpieczonym w ZUS na łączną liczbę 119 832,6 tys. dni absencji chorobowej. W porównaniu z I półr. 2015 r. obserwujemy wzrost liczby zaświadczeń o 2,4%, natomiast liczby dni absencji o 4,2%.

Przeciętna długość zaświadczenia lekarskiego wystawionego z tytułu choroby własnej osobom ubezpieczonym w ZUS w I półroczu 2016 r. wyniosła 12,33 dnia, natomiast przeciętna absencja chorobowa przypadająca na 1 osobę w I półroczu 2016 r. wyniosła 28,21 dnia. W I półr. 2015 r. zarówno przeciętna długość zaświadczenia lekarskiego, jak i przeciętna długość absencji chorobowej były krótsze i wynosiły odpowiednio 12,12 dnia i 27,30 dnia.

W I półroczu 2015 r., jak i w I półroczu 2016 r. najczęściej zaświadczenia lekarskie wystawiano na okres do 10 dni – ponad połowa zaświadczeń opiewała na taką liczbę dni. Natomiast zaświadczenia o długości absencji chorobowej 11-30 dni stanowiły – w I półr. 2015 r. – 37,7% ogółu liczby zaświadczeń lekarskich, zaś w I półr. 2016 r. – 38,5%.

W I półr. 2016 r. najdłużej na zwolnieniach lekarskich (biorąc pod uwagę liczbę dni absencji chorobowej) przebywali mieszkańcy województw: mazowieckiego (13,1% ogółu liczby dni absencji chorobowej), śląskiego (12,5%) i wielkopolskiego (10,5%), zaś najkrócej mieszkańcy województw: opolskiego i podlaskiego (po 2,2%) oraz lubuskiego (2,4%).

Przeciętna długość zaświadczenia zarejestrowana w poszczególnych województwach mieściła się w przedziale 11-13 dni. Przeciętnie najdłuższe zaświadczenia lekarskie zarejestrowano w województwie łódzkim (w I półr. 2015 r. było to 13,50 dnia, natomiast w I półr. 2016 r. – 13,71 dnia).

Jak wykazała analiza liczby dni absencji chorobowej z tytułu choroby własnej osób ubezpieczonych w ZUS główną przyczyną powodującą absencję chorobową były następujące grupy chorobowe:

- ciąża, poród i połóg (w I półr. 2015 r. – 18,5% ogólnej liczby dni absencji chorobowej, w I półr. 2016 r. – 18,9%),
- choroby układu kostno-stawowego, mięśniowego i tkanki łącznej (w I półr. 2015 r. – 14,2%, w I półr. 2016 r. – 15,0%),
- urazy, zatrucia i inne określone skutki działania czynników zewnętrznych (w I półr. 2015 r. – 13,3%, w I półr. 2016 r. – 13,5%),

- choroby układu oddechowego (w I półr. 2015 r. – 15,0%, w I półr. 2016 r. – 13,4%),
- choroby układu nerwowego (w I półr. 2015 r. – 8,1%, w I półr. 2016 r. – 8,3%).

Przeciętnie najdłuższe (powyżej 20 dni absencji chorobowej) zarejestrowane zaświadczenia lekarskie wystawiano z tytułu ciąży, porodu i położu oraz nowotworów.

Wśród jednostek chorobowych, będących najczęściej przyczyną absencji chorobowej przeważały:

- opieka położnicza z powodu stanów związanych głównie z ciążą (O26) – w I półr. 2015 r. – 13,8% ogólnej liczby dni absencji chorobowej, w I półr. 2016 r. – 14,4%,
- zaburzenia korzeni rdzeniowych i splotów nerwowych (G54) – w I półr. 2015 r. – 5,9%, w I półr. 2016 r. – 6,0%,
- ostre zakażenie górnych dróg oddechowych o umiejscowieniu mnogim lub nieokreślonym (J06) – w I półr. 2015 r. – 4,7%, w I półr. 2016 r. – 4,2%.

3. Absencja chorobowa z tytułu choroby własnej pracowników

W I półroczu 2016 r. zarejestrowano 6 698,6 tys. zaświadczeń lekarskich wystawionych z tytułu choroby własnej pracownikom na łączną liczbę 78 804,5 tys. dni absencji chorobowej. W porównaniu do I półrocza 2015 r. obserwujemy wzrost o 3,0% w liczbie zaświadczeń lekarskich i o 5,0% w liczbie dni absencji chorobowej.

Przeciętna długość zaświadczenia lekarskiego wystawionego pracownikom w I półroczu 2016 r. wynosiła 11,76 dnia.

Zarówno w I półroczu 2015 r., jak i w I półroczu 2016 r. przeważały zaświadczenia wystawione na okres do 10 dni, stanowiły one ponad 60% ogółu wydanych zaświadczeń lekarskich.

W I półroczu 2016 r. zaświadczenia lekarskie z tytułu choroby własnej zostały wystawione 3 020,3 tys. pracownikom, czyli o 0,8% więcej niż w analogicznym okresie roku poprzedniego. Spośród tej liczby osób 817,7 tys. (tj. 27,1%) stanowili pracownicy, którzy ukończyli 50 rok życia. W porównaniu do I półr. 2015 r. ich liczba spadła o 2,8%.

W I półroczu 2016 r. absencja chorobowa grupy 60,2% pracowników była krótsza niż 15 dni.

Przeciętna długość absencji chorobowej przypadająca na 1 pracownika w I półroczu 2016 r. wyniosła 25,66 dnia i w porównaniu z absencją chorobową w I półroczu poprzedniego roku była przeciętnie dłuższa o ponad 1 dzień.

4. Absencja chorobowa w I półroczu 2016 roku z tytułu choroby własnej osób ubezpieczonych w ZUS, którym w tym okresie przynajmniej raz wystawiono zaświadczenie lekarskie

Zaświadczenia lekarskie wystawione w I półroczu 2016 r. z tytułu choroby własnej otrzymało 4 244,5 tys. osób ubezpieczonych w ZUS, tj. o 0,8% osób więcej niż w analogicznym okresie roku poprzedniego.

Ponad 50% osób, którym w I półroczu 2016 r. wystawiono zaświadczenie lekarskie z tytułu choroby własnej to osoby w wieku 20-39 lat. W porównaniu z I półroczem 2015 r. w tej grupie wiekowej nastąpił wzrost liczby osób o 0,8 pkt procentowego.

W I półroczu 2016 r. zaświadczenia lekarskie najczęściej wystawiane były mieszkańcom województw: mazowieckiego (stanowili oni 14,0% ogółu osób, którym wystawiono zaświadczenie lekarskie) i śląskiego (12,7%). Najniższy udział osób, którym wystawiono zaświadczenie lekarskie odnotowano w województwach: opolskim i podlaskim (po 2,4%) oraz lubuskim (2,5%).

Przeciętna długość absencji chorobowej w I półroczu 2016 r. wyniosła 28,21 dnia i w porównaniu z absencją chorobową w I półroczu roku poprzedniego była przeciętnie dłuższa o blisko 1 dzień. Przeciętnie najdłuższą absencją chorobową w ciągu roku zarejestrowano w woj. łódzkim – 34,28 dnia i świętokrzyskim – 34,04 dnia; natomiast najkrótszą w woj. podlaskim – 25,26 dnia i opolskim – 25,92 dnia.

5. TABELE STATYSTYCZNE

TABL. 1 LICZBA ZAŚWIADCZEŃ LEKARSKICH WYSTAWIONYCH Z TYTUŁU CHOROBY WŁASNEJ OSOBOM UBEZPIECZONYM W ZUS WEDŁUG DŁUGOŚCI ABSENCJI CHOROBOWEJ

Wyszczególnienie	Ogółem liczba zaświadczeń lekarskich	z tego liczba zaświadczeń o orzeczonej długości absencji chorobowej w dniach:									Przeciętna długość zaświadczenia lekarskiego
		1-10	11-30	31-35	36-50	51-60	61-90	91-182	183 dni i więcej	nieustalona długość absencji	
w tysiącach											w dniach
I półrocze 2015	9 488,2	5 468,9	3 572,6	243,8	146,9	23,2	22,0	6,1	0,7	4,0	12,12
I półrocze 2016	9 717,7	5 489,2	3 739,3	269,3	157,7	24,7	24,5	6,9	0,7	5,3	12,33
w odsetkach											
I półrocze 2015	100,0	57,6	37,7	2,6	1,6	0,2	0,2	0,1	0,0	0,0	x
I półrocze 2016	100,0	56,5	38,5	2,8	1,6	0,3	0,3	0,1	0,0	0,1	x
I półrocze 2015 = 100											
I półrocze 2016	102,4	100,4	104,7	110,5	107,3	106,4	111,4	114,5	97,4	133,6	101,7

TABL. 2 LICZBA DNI ABSENCJI CHOROBOWEJ Z TYTUŁU CHOROBY WŁASNEJ OSÓB UBEZPIECZONYCH W ZUS WEDŁUG WOJEWÓDZTW

Województwa	I półrocze 2015		I półrocze 2016		
	w tys.	w %	w tys.	w %	I półr. 2015=100
OGÓŁEM	114 978,7	100,0	119 832,6	100,0	104,2
Dolnośląskie	8 858,3	7,7	9 214,3	7,7	104,0
Kujawsko-pomorskie	5 989,1	5,2	6 364,6	5,3	106,3
Lubelskie	4 942,6	4,3	5 199,9	4,3	105,2
Lubuskie	2 723,4	2,4	2 933,1	2,4	107,7
Łódzkie	9 573,1	8,3	9 930,7	8,3	103,7
Małopolskie	8 997,0	7,8	9 376,1	7,8	104,2
Mazowieckie	14 766,6	12,8	15 711,4	13,1	106,4
Opolskie	2 596,9	2,3	2 673,6	2,2	103,0
Podkarpackie	5 897,1	5,1	6 147,5	5,1	104,2
Podlaskie	2 371,5	2,1	2 586,3	2,2	109,1
Pomorskie	6 605,3	5,8	7 101,8	5,9	107,5
Śląskie	14 858,1	12,9	15 024,2	12,5	101,1
Świętokrzyskie	3 943,8	3,4	4 017,0	3,4	101,9
Warmińsko-mazurskie	3 708,5	3,2	3 936,6	3,3	106,2
Wielkopolskie	11 993,5	10,4	12 572,0	10,5	104,8
Zachodniopomorskie	4 541,9	4,0	4 668,4	3,9	102,8
nieustalone województwo	2 612,0	2,3	2 375,0	2,0	90,9

TABL. 3 PRZECIĘTNA DŁUGOŚĆ ZAŚWIADCZENIA LEKARSKIEGO WYSTAWIONEGO
Z TYTUŁU CHOROBY WŁASNEJ OSOBOM UBEZPIECZONYM W ZUS
WEDŁUG WOJEWÓDZTW

Województwa	I półrocze 2015	I półrocze 2016	
	w dniach	w dniach	I półr. 2015 =100
OGÓŁEM	12,12	12,33	101,7
Dolnośląskie	11,51	11,84	102,9
Kujawsko-pomorskie	12,97	12,97	100,0
Lubelskie	12,43	12,66	101,9
Lubuskie	12,23	12,49	102,1
Łódzkie	13,50	13,71	101,6
Małopolskie	11,76	11,91	101,3
Mazowieckie	12,40	12,46	100,5
Opolskie	11,20	11,65	104,0
Podkarpackie	12,30	12,58	102,3
Podlaskie	11,86	11,95	100,8
Pomorskie	12,34	12,43	100,7
Śląskie	11,06	11,37	102,8
Świętokrzyskie	12,69	12,91	101,7
Warmińsko-mazurskie	13,06	13,12	100,5
Wielkopolskie	11,90	12,17	102,3
Zachodniopomorskie	12,32	12,55	101,9

TABL. 4 LICZBA DNI ABSENCJI CHOROBOWEJ Z TYTUŁU CHOROBY WŁASNEJ OSÓB UBEZPIECZONYCH W ZUS WEDŁUG GRUP CHOROBOWYCH

Grupy chorobowe	I półrocze 2015		I półrocze 2016		
	w tys.	w %	w tys.	w %	I półr. 2015 = 100
OGÓŁEM	114 978,7	100,0	119 832,6	100,0	104,2
Niektóre choroby zakaźne i pasożytnicze (A00-B99)	1 019,4	0,9	1 025,9	0,9	100,6
Nowotwory (C00-D48)	4 150,8	3,6	4 275,2	3,6	103,0
Choroby krwi i narządów krwiotwórczych (D50-D89)	278,9	0,2	293,0	0,2	105,0
Zaburzenia wydzielania wewnętrznego, stanu odżywienia i przemiany metabolicznej (E00-E90)	1 013,5	0,9	1 053,0	0,9	103,9
Zaburzenia psychiczne i zaburzenia zachowania (F00-F99)	8 827,4	7,7	9 427,2	7,9	106,8
Choroby układu nerwowego (G00-G99)	9 349,3	8,1	9 898,7	8,3	105,9
Choroby oka i przydatków oka (H00-H59)	872,1	0,8	902,3	0,8	103,5
Choroby ucha i wyrostka sutkowatego (H60-95)	454,1	0,4	483,8	0,4	106,5
Choroby układu krążenia (I00-I99)	6 186,0	5,4	6 201,7	5,2	100,3
Choroby układu oddechowego (J00-J99)	17 220,3	15,0	16 037,9	13,4	93,1
Choroby układu trawiennego (K00-K93)	4 786,0	4,2	5 080,5	4,2	106,2
Choroby skóry i tkanki podskórnej (L00-L99)	988,2	0,9	1 049,7	0,9	106,2
Choroby układu kostno-stawowego, mięśniowego i tkanki łącznej (M00-M99)	16 381,0	14,2	17 995,5	15,0	109,9
Choroby układu moczowo-płciowego (N00-N99)	3 270,3	2,8	3 347,0	2,8	102,3
Ciąża, poród i połóg (O00-O99)	21 298,0	18,5	22 692,7	18,9	106,5
Niektóre stany rozpoczynające się w okresie okołoporodowym (P00-P96)	3,7	0,0	3,9	0,0	104,1
Wady rozwojowe wrodzone, zniekształcenia i aberracje chromosomowe (Q00-Q99)	71,5	0,1	73,2	0,1	102,5

TABL. 4 LICZBA DNI ABSENCJI CHOROBOWEJ Z TYTUŁU CHOROBY WŁASNEJ OSÓB UBEZPIECZONYCH W ZUS WEDŁUG GRUP CHOROBYCH (dok.)

Grupy chorobowe	I półrocze 2015		I półrocze 2016		
	w tys.	w %	w tys.	w %	I półr. 2015 = 100
Objawy, cechy chorobowe oraz nieprawidłowe wyniki badań klinicznych i laboratoryjnych jednostek chorobowych gdzie indziej niesklasyfikowane (R00-R99)	1 406,6	1,2	1 578,4	1,3	112,2
Urazy, zatrucia i inne określone skutki działania czynników zewnętrznych (S00-T98)	15 332,0	13,3	16 178,3	13,5	105,5
Zewnętrzne przyczyny zachorowania i zgonu (V01-Y98)	92,5	0,1	103,9	0,1	112,4
Czynniki wpływające na stan zdrowia i kontakt ze służbą zdrowia (Z00-Z99)	1 139,1	1,0	1 247,5	1,0	109,5
nieustalona grupa chorobowa	838,0	0,7	883,4	0,7	105,4

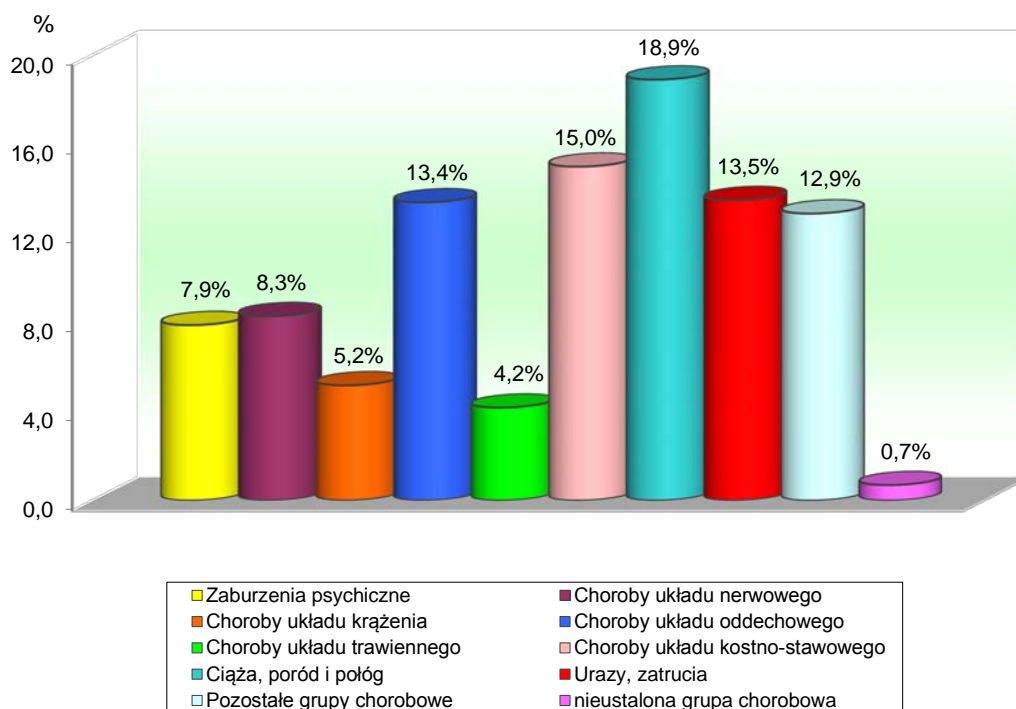
TABL. 5 PRZECIĘTNA DŁUGOŚĆ ZAŚWIADCZENIA LEKARSKIEGO WYSTAWIONEGO
Z TYTUŁU CHOROBY WŁASNEJ OSOBOM UBEZPIECZONYM W ZUS
WEDŁUG GRUP CHOROBOWYCH

Grupy chorobowe	I półrocze 2015	I półrocze 2016	
	w dniach	w dniach	I półr. 2015 = 100
OGÓŁEM	12,12	12,33	101,7
Niektóre choroby zakaźne i pasożytnicze (A00-B99)	7,63	7,12	93,3
Nowotwory (C00-D48)	20,79	20,58	99,0
Choroby krwi i narządów krwiotwórczych (D50-D89)	12,07	11,92	98,8
Zaburzenia wydzielania wewnętrznego, stanu odżywienia i przemiany metabolicznej (E00-E90)	14,50	14,38	99,2
Zaburzenia psychiczne i zaburzenia zachowania (F00-F99)	17,55	17,59	100,2
Choroby układu nerwowego (G00-G99)	11,85	11,93	100,7
Choroby oka i przydatków oka (H00-H59)	11,86	11,88	100,2
Choroby ucha i wyrostka sutkowatego (H60-95)	8,68	8,68	100,0
Choroby układu krążenia (I00-I99)	14,11	14,26	101,1
Choroby układu oddechowego (J00-J99)	6,05	6,01	99,3
Choroby układu trawiennego (K00-K93)	9,42	9,27	98,4
Choroby skóry i tkanki podskórnej (L00-L99)	9,70	9,71	100,1
Choroby układu kostno-stawowego, mięśniowego i tkanki łącznej (M00-M99)	13,98	14,00	100,1
Choroby układu moczowo-płciowego (N00-N99)	11,22	11,11	99,0
Ciąża, poród i połóg (O00-O99)	22,71	22,97	101,1
Niektóre stany rozpoczynające się w okresie okołoporodowym (P00-P96)	15,27	17,16	112,4
Wady rozwojowe wrodzone, zniekształcenia i aberracje chromosomowe (Q00-Q99)	16,67	16,56	99,3

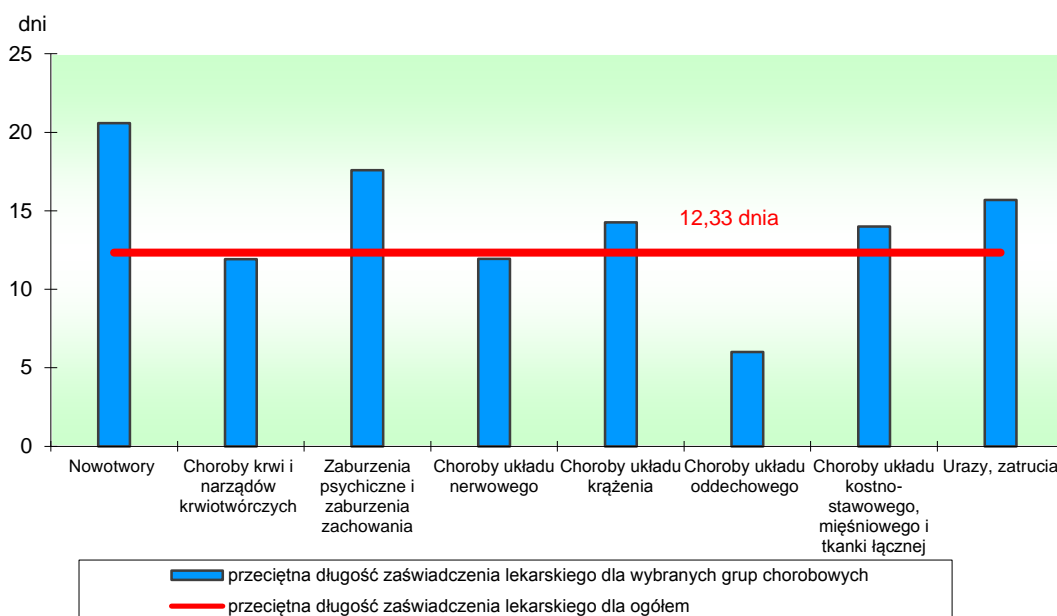
TABL. 5 PRZECIĘTNA DŁUGOŚĆ ZAŚWIADCZENIA LEKARSKIEGO WYSTAWIONEGO Z TYTUŁU CHOROBY WŁASNEJ OSOBOM UBEZPIECZONYM W ZUS WEDŁUG GRUP CHOROBOWYCH (dok.)

Grupy chorobowe	I półrocze 2015	I półrocze 2016	
	w dniach	w dniach	I półr. 2015 = 100
Objawy, cechy chorobowe oraz nieprawidłowe wyniki badań klinicznych i laboratoryjnych jednostek chorobowych gdzie indziej niesklasyfikowane (R00-R99)	6,68	6,62	99,1
Urazy, zatrucia i inne określone skutki działania czynników zewnętrznych (S00-T98)	15,63	15,70	100,4
Zewnętrzne przyczyny zachorowania i zgonu (V01-Y98)	8,98	8,64	96,2
Czynniki wpływające na stan zdrowia i kontakt ze służbą zdrowia (Z00-Z99)	15,23	15,19	99,7

Rys. 1 Struktura dni absencji chorobowej w I półr. 2016 r. z tytułu choroby własnej osób ubezpieczonych w ZUS według grup chorobowych



Rys. 2 Przeciętna długość zaświadczenia lekarskiego wystawionego w I półr. 2016 r. z tytułu choroby własnej osobom ubezpieczonym w ZUS dla wybranych grup chorobowych



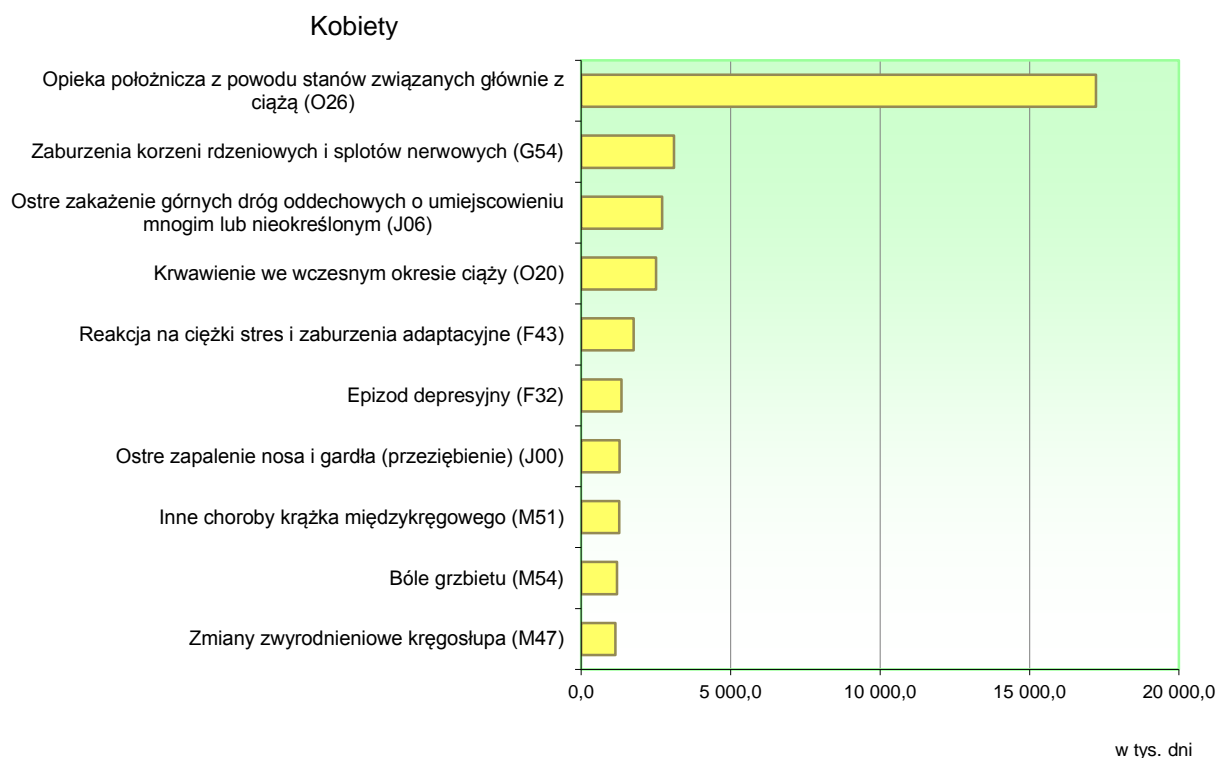
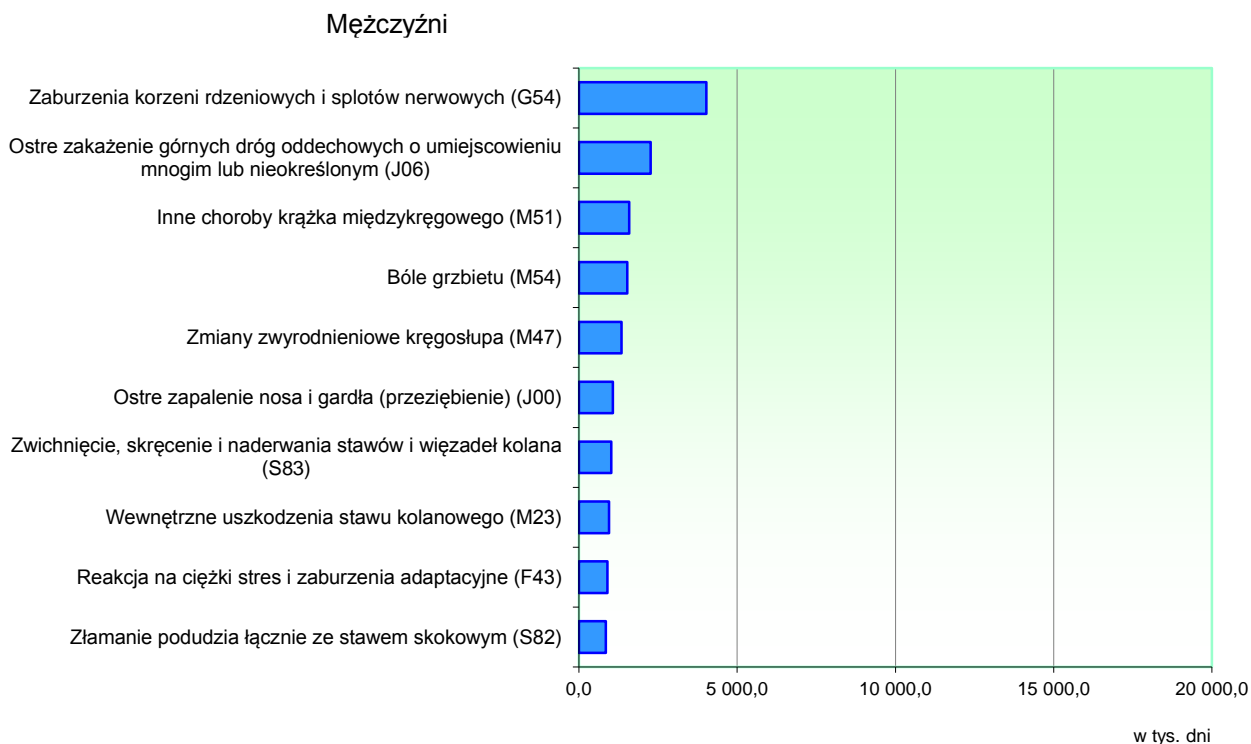
TABL. 6 LICZBA DNI ABSENCJI CHOROBOWEJ Z TYTUŁU CHOROBY WŁASNEJ OSÓB UBEZPIECZONYCH W ZUS WEDŁUG WYBRANYCH JEDNOSTEK CHOROBOWYCH

Jednostki chorobowe	I półrocze 2015		I półrocze 2016		
	w tys.	w %	w tys.	w %	I półr. 2015 = 100
OGÓŁEM	114 978,7	100,0	119 832,6	100,0	104,2
w tym:					
Opieka położnicza z powodu stanów związanych głównie z ciążą (O26)	15 848,6	13,8	17 228,8	14,4	108,7
Zaburzenia korzeni rdzeniowych i splotów nerwowych (G54)	6 772,5	5,9	7 135,4	6,0	105,4
Ostre zakażenie górnych dróg oddechowych o umiejscowieniu mnogim lub nieokreślonym (J06)	5 372,0	4,7	4 980,3	4,2	92,7
Inne choroby krążka międzykręgowego (M51)	2 673,0	2,3	2 857,2	2,4	106,9
Bóle grzbietu (M54)	2 288,1	2,0	2 726,4	2,3	119,2
Reakcja na ciężki stres i zaburzenia adaptacyjne (F43)	2 403,4	2,1	2 656,2	2,2	110,5
Krwawienie we wczesnym okresie ciąży (O20)	2 411,1	2,1	2 506,7	2,1	104,0
Zmiany zwyrodnieniowe kręgosłupa (M47)	2 395,9	2,1	2 488,2	2,1	103,9
Ostre zapalenie nosa i gardła (przeziębienie) (J00)	2 376,6	2,1	2 354,7	2,0	99,1
Epizod depresyjny (F32)	1 974,0	1,7	1 993,0	1,7	101,0
Zwichnięcie, skręcenie i naderwanie stawów i więzadeł kolana (S83)	1 531,0	1,3	1 577,0	1,3	103,0
Ostre zapalenie oskrzeli (J20)	1 885,3	1,6	1 534,3	1,3	81,4
Wewnętrzne uszkodzenia stawu kolanowego (M23)	1 314,2	1,1	1 463,6	1,2	111,4
Ostre zapalenie gardła (J02)	1 544,0	1,3	1 397,9	1,2	90,5
Zwichnięcie, skręcenie i naderwanie stawów i więzadeł stawu skokowego i poziomu stopy (S93)	1 306,2	1,1	1 374,8	1,1	105,3
Choroby tkanek miękkich związane z ich używaniem, przeciążeniem i uciskiem (M70)	1 213,9	1,1	1 366,8	1,1	112,6

TABL. 6 LICZBA DNI ABSENCJI CHOROBOWEJ Z TYTUŁU CHOROBY WŁASNEJ
OSÓB UBEZPIECZONYCH W ZUS WEDŁUG WYBRANYCH JEDNOSTEK CHOROBOWYCH
(dok.)

Jednostki chorobowe	I półrocze 2015		I półrocze 2016		
	w tys.	w %	w tys.	w %	I półr. 2015 = 100
Złamanie podudzia łącznie ze stawem skokowym (S82)	1 272,3	1,1	1 334,1	1,1	104,9
Samoistne (pierwotne) nadciśnienie (I10)	1 393,6	1,2	1 295,0	1,1	92,9
Inne zaburzenia lękowe (F41)	1 098,1	1,0	1 235,3	1,0	112,5
Złamanie przedramienia (S52)	1 011,9	0,9	1 041,8	0,9	103,0
Złamanie na poziomie nadgarstka i ręki (S62)	974,3	0,8	1 020,9	0,9	104,8
Choroba zwyrodnieniowa stawów kolanowych (Gonartroza) (M17)	914,6	0,8	1 007,0	0,8	110,1
Ostre zapalenie zatok przynosowych (J01)	1 018,9	0,9	1 001,8	0,8	98,3
Przewlekła choroba niedokrwienności serca (I25)	989,2	0,9	964,6	0,8	97,5
Zaburzenia depresyjne nawracające (F33)	912,8	0,8	960,3	0,8	105,2
Ostre zapalenie migdałków (J03)	906,1	0,8	864,0	0,7	95,4
Złamanie stopy, bez stawu skokowego (S92)	810,2	0,7	847,9	0,7	104,6
Mononeuropatie kończyny górnej (G56)	663,2	0,6	806,8	0,7	121,6
Przepuklina pachwinowa (K40)	748,2	0,7	786,9	0,7	105,2
Choroby kręgow szyjnych (M50)	698,0	0,6	733,5	0,6	105,1

Rys. 3 Ranking 10 jednostek chorobowych powodujących najdłuższą absencję chorobową w I półr. 2016 r. z tytułu choroby własnej osób ubezpieczonych w ZUS według płci



TABL. 7 LICZBA DNI ABSENCJI CHOROBOWEJ Z TYTUŁU CHOROBY WŁASNEJ OSÓB UBEZPIECZONYCH W ZUS WEDŁUG WYBRANYCH TYTUŁÓW UBEZPIECZENIA

Tytuł ubezpieczenia	I półrocze 2015		I półrocze 2016		
	w tys.	w %	w tys.	w %	I półr. 2015=100
OGÓŁEM	114 978,7	100,0	119 832,6	100,0	104,2
w tym:					
Pracownicy	75 057,4	65,3	78 804,5	65,8	105,0
Osoby wykonujące pracę na podstawie umowy zlecenia lub umowy agencyjnej	1 923,6	1,7	2 144,8	1,8	111,5
Osoby prowadzące pozarolniczą działalność	11 600,0	10,1	11 494,7	9,6	99,1

TABL. 8 PRZECIĘTNA DŁUGOŚĆ ZAŚWIADCZENIA LEKARSKIEGO WYSTAWIONEGO Z TYTUŁU CHOROBY WŁASNEJ OSOBOM UBEZPIECZONYM W ZUS WEDŁUG WYBRANYCH TYTUŁÓW UBEZPIECZENIA

Tytuł ubezpieczenia	I półr. 2015	I półr. 2016	
	w dniach	w dniach	I półr. 2015=100
OGÓŁEM	12,12	12,33	101,7
w tym:			
Pracownicy	11,54	11,76	101,9
Osoby wykonujące pracę na podstawie umowy zlecenia lub umowy agencyjnej	11,32	11,66	103,0
Osoby prowadzące pozarolniczą działalność	14,98	15,23	101,7

TABL. 9 LICZBA ZAŚWIADCZEŃ LEKARSKICH WYSTAWIONYCH Z TYTUŁU CHOROBY WŁASNEJ PRACOWNIKOM
WEDŁUG DŁUGOŚCI ABSENCJI CHOROBOWEJ

Wyszczególnienie	Ogółem liczba zaświadczeń lekarskich	z tego liczba zaświadczeń o orzeczonej długości absencji chorobowej w dniach:									Przeciętna długość zaświadczenia lekarskiego
		1-10	11-30	31-35	36-50	51-60	61-90	91-182	183 dni i więcej	nieustalona długość absencji	
w tysiącach											w dniach
I półrocze 2015	6 505,6	4 017,9	2 198,1	157,3	96,4	14,7	13,9	4,0	0,5	2,8	11,54
I półrocze 2016	6 698,6	4 050,3	2 328,4	175,0	104,4	15,8	15,7	4,7	0,5	3,9	11,76
w odsetkach											
I półrocze 2015	100,0	61,8	33,8	2,4	1,5	0,2	0,2	0,1	0,0	0,0	x
I półrocze 2016	100,0	60,5	34,8	2,6	1,6	0,2	0,2	0,1	0,0	0,1	x
I półrocze 2015 = 100											
I półrocze 2016	103,0	100,8	105,9	111,3	108,3	107,4	112,8	117,4	97,5	135,9	101,9

TABL. 10 LICZBA PRACOWNIKÓW, KTÓRYM W I PÓŁROCZU 2016 R. WYSTAWIONO ZAŚWIADCZENIE LEKARSKIE Z TYTUŁU CHOROBY WŁASNEJ WEDŁUG DŁUGOŚCI ABSENCJI CHOROBOWEJ

Wyszczególnienie	Ogółem liczba osób	z tego liczba osób z orzeczoną długością absencji chorobowej w dniach:								Przeciętna długość absencji chorobowej w roku
		1-14	15-33	34-50	51-60	61-90	91-182	183-270	271-365	
w tysiącach										w dniach
I półrocze 2015	2 995,7	1 843,1	565,5	168,4	68,8	136,9	200,1	12,7	0,2	24,65
w tym:										
osoby w wieku 50 lat i więcej	841,6	460,1	192,7	58,2	22,8	44,2	60,5	3,0	0,1	27,14
w tysiącach										w dniach
I półrocze 2016	3 020,3	1 817,0	582,0	175,6	72,3	143,7	213,2	16,2	0,2	25,66
w tym:										
osoby w wieku 50 lat i więcej	817,7	425,5	194,7	59,6	24,0	46,3	63,8	3,7	0,1	28,78
I półrocze 2015 = 100										
I półrocze 2016	100,8	98,6	102,9	104,3	105,0	105,0	106,5	127,8	121,1	104,1
osoby w wieku 50 lat i więcej	97,2	92,5	101,0	102,5	105,3	104,6	105,5	122,6	109,6	106,0

TABL. 11 LICZBA OSÓB UBEZPIECZONYCH W ZUS, KTÓRYM W I PÓŁROCZU 2016 R. WYSTAWIONO ZAŚWIADCZENIE LEKARSKIE Z TYTUŁU CHOROBY WŁASNEJ WEDŁUG WIEKU UBEZPIECZONEGO

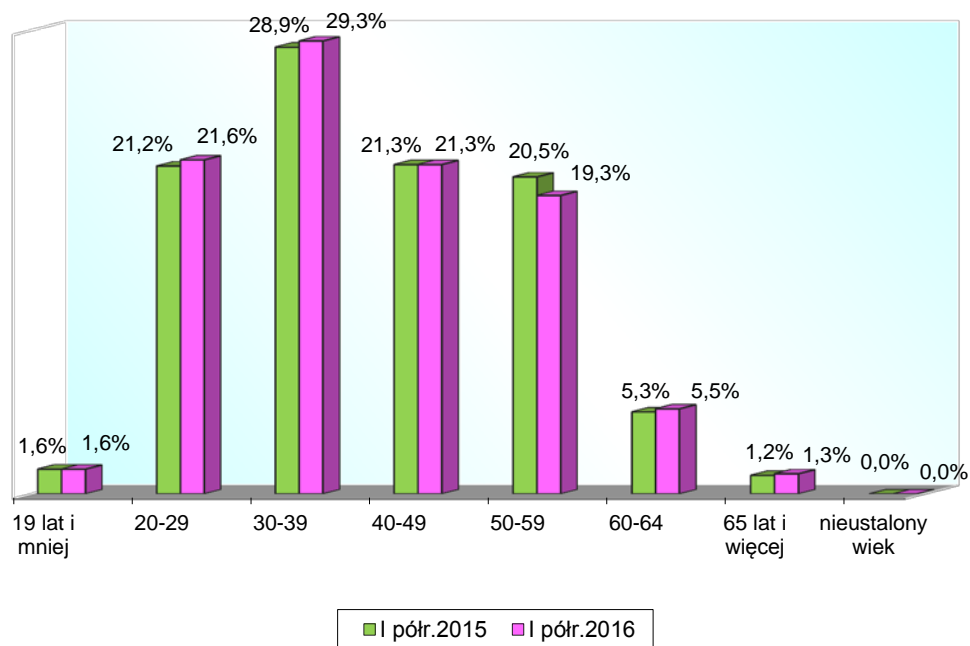
Wiek ubezpieczonego	I półrocze 2015		I półrocze 2016		
	w tys.	w %	w tys.	w %	I półr. 2015=100
OGÓŁEM	4 209,6	100,0	4 244,5	100,0	100,8
19 lat i mniej	69,0	1,6	66,6	1,6	96,5
20 - 29	892,3	21,2	918,9	21,6	103,0
30 - 39	1 217,9	28,9	1 244,7	29,3	102,2
40 - 49	894,4	21,3	905,7	21,3	101,3
50 - 59	862,9	20,5	818,3	19,3	94,8
60 - 64	221,9	5,3	233,3	5,5	105,2
65 lat i więcej	50,9	1,2	56,8	1,3	111,5
nieustalony wiek ubezpieczonego	0,3	0,0	0,1	0,0	(.)

(.) - brak informacji wiarygodnych

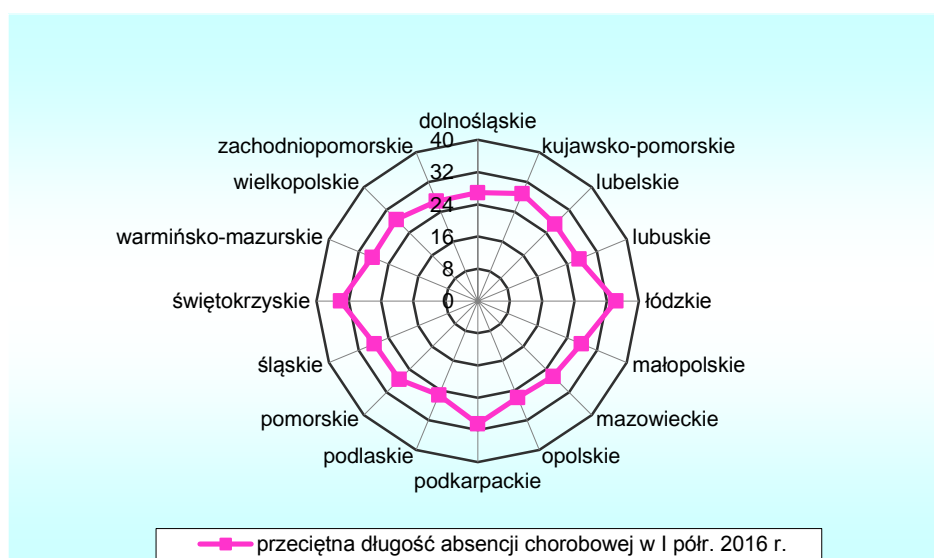
TABL. 12 PRZECIĘTNA DŁUGOŚĆ ABSENCJI CHOROBOWEJ W I PÓŁROCZU 2016 R. Z TYTUŁU CHOROBY WŁASNEJ OSÓB UBEZPIECZONYCH W ZUS WEDŁUG WIEKU UBEZPIECZONEGO

Wiek ubezpieczonego	I półr. 2015	I półr. 2016	
	w dniach	w dniach	I półr. 2015 =100
OGÓŁEM	27,30	28,21	103,3
19 lat i mniej	13,83	14,21	102,7
20 - 29	25,34	25,66	101,3
30 - 39	27,39	28,35	103,5
40 - 49	24,96	26,01	104,2
50 - 59	30,08	31,30	104,1
60 - 64	35,38	36,62	103,5
65 lat i więcej	36,48	38,54	105,6

Rys. 4 Struktura liczby osób ubezpieczonych w ZUS, którym wystawiono zaświadczenie lekarskie z tytułu choroby własnej według wieku



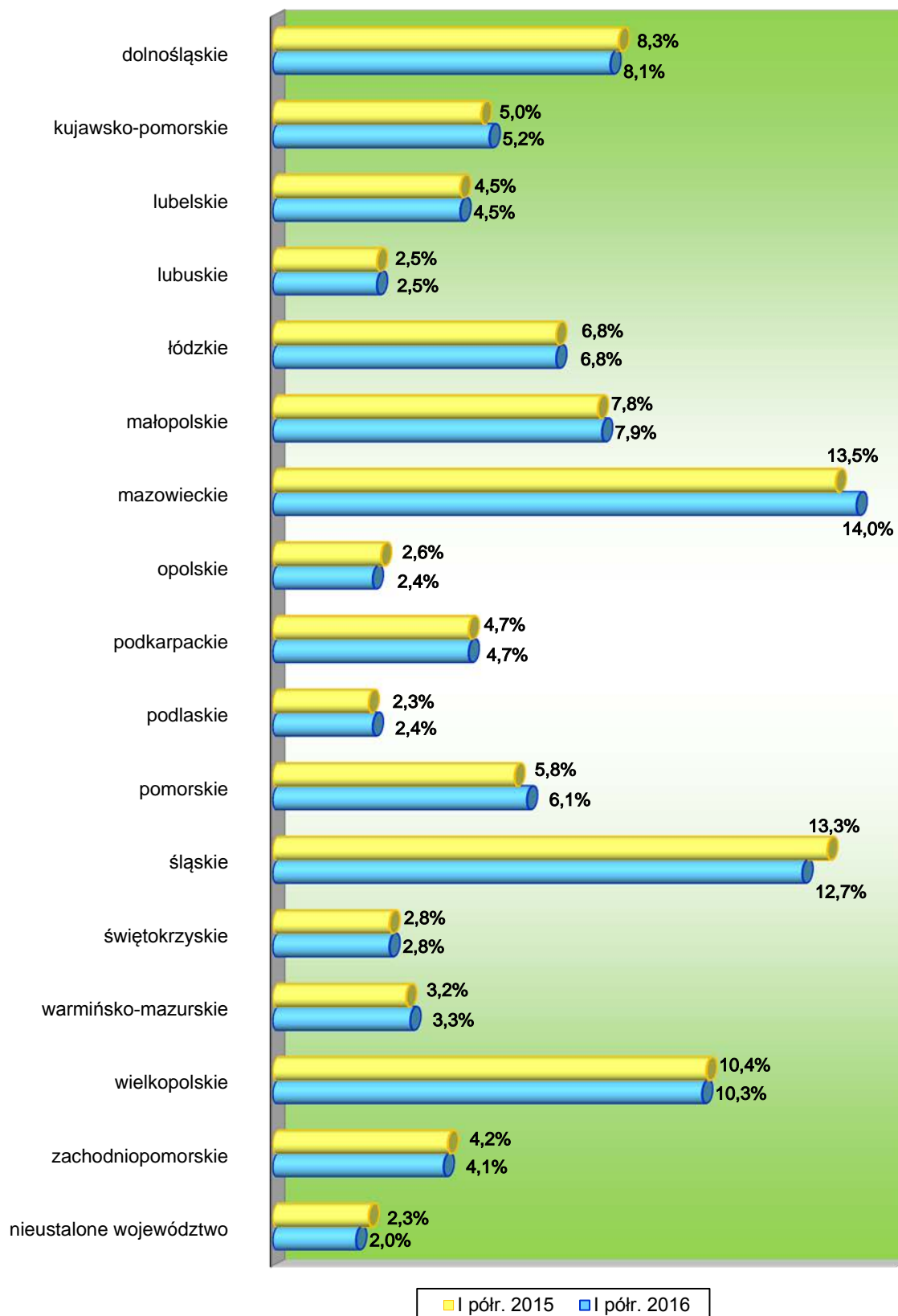
Rys. 5 Przeciętna długość absencji chorobowej w I półr. 2016 r. z tytułu choroby własnej osób ubezpieczonych w ZUS w poszczególnych województwach



TABL. 13 LICZBA OSÓB UBEZPIECZONYCH W ZUS, KTÓRYM W I PÓŁROCZU 2016 R. WYSTAWIONO ZAŚWIADCZENIE LEKARSKIE Z TYTUŁU CHOROBY WŁASNEJ WEDŁUG WOJEWÓDZTW

Województwa	I półrocze 2015		I półrocze 2016		
	w tys.	w %	w tys.	w %	I półr. 2015=100
OGÓŁEM	4 209,6	100,0	4 244,5	100,0	100,8
Dolnośląskie	351,6	8,3	342,6	8,1	97,4
Kujawsko-pomorskie	210,0	5,0	220,2	5,2	104,9
Lubelskie	189,5	4,5	192,1	4,5	101,3
Lubuskie	104,2	2,5	107,8	2,5	103,5
Łódzkie	285,2	6,8	289,4	6,8	101,5
Małopolskie	328,5	7,8	337,1	7,9	102,6
Mazowieckie	570,2	13,5	593,5	14,0	104,1
Opolskie	107,7	2,6	103,1	2,4	95,6
Podkarpackie	198,4	4,7	201,4	4,7	101,5
Podlaskie	96,1	2,3	102,2	2,4	106,4
Pomorskie	245,0	5,8	257,7	6,1	105,2
Śląskie	562,0	13,3	540,9	12,7	96,2
Świętokrzyskie	118,4	2,8	117,9	2,8	99,5
Warmińsko-mazurskie	133,3	3,2	138,7	3,3	104,1
Wielkopolskie	437,1	10,4	439,2	10,3	100,5
Zachodniopomorskie	175,6	4,2	174,1	4,1	99,1
nieustalone województwo	96,8	2,3	86,7	2,0	89,5

Rys. 6 Struktura liczby osób ubezpieczonych w ZUS, którym wystawiono zaświadczenie lekarskie z tytułu choroby własnej według województw



TABL. 14 PRZECIĘTNA DŁUGOŚĆ ABSENCJI CHOROBOWEJ W I PÓŁROCZU 2016 R.
Z TYTUŁU CHOROBY WŁASNEJ OSÓB UBEZPIECZONYCH W ZUS
W POSZCZEGÓLNYCH WOJEWÓDZTWACH

Województwa	I półrocze 2015	I półrocze 2016	
	w dniach	w dniach	I półr. 2015 =100
OGÓŁEM	27,30	28,21	103,3
Dolnośląskie	25,18	26,89	106,8
Kujawsko-pomorskie	28,49	28,87	101,3
Lubelskie	26,13	27,01	103,4
Lubuskie	26,09	27,20	104,3
Łódzkie	33,56	34,28	102,1
Małopolskie	27,39	27,80	101,5
Mazowieckie	25,94	26,47	102,0
Opolskie	24,19	25,92	107,2
Podkarpackie	29,67	30,51	102,8
Podlaskie	24,63	25,26	102,6
Pomorskie	26,98	27,55	102,1
Śląskie	26,42	27,77	105,1
Świętokrzyskie	33,24	34,04	102,4
Warmińsko-mazurskie	27,76	28,35	102,1
Wielkopolskie	27,43	28,62	104,3
Zachodniopomorskie	25,86	26,83	103,8