

Informacja o absencji chorobowej
osób ubezpieczonych w ZUS
w I półroczu 2017 roku

DEPARTAMENT STATYSTYKI I PROGNOZ AKTUARIALNYCH

Warszawa 2017

Opracowała: Agnieszka Sikora

Akceptowała: Ewa Karczewicz Naczelnik Wydziału Badań Statystycznych

Departament Statystyki i Prognoz Aktuarialnych

www.zus.pl

www.psz.zus.pl

SPIS TREŚCI

	strona
1. Wprowadzenie.....	7
2. Absencja chorobowa z tytułu choroby własnej osób ubezpieczonych w ZUS.....	9
3. Absencja chorobowa z tytułu choroby własnej pracowników.....	10
4. Absencja chorobowa z I półrocza 2017 roku z tytułu choroby własnej osób ubezpieczonych w ZUS.....	11
5. Absencja chorobowa w związku z pobytem w szpitalu z tytułu choroby własnej osób ubezpieczonych w ZUS.....	11
6. Tabele statystyczne.....	13

WPROWADZENIE

1. WPROWADZENIE

Niezdolność do pracy z powodu choroby jest dokumentowana zaświadczeniem lekarskim o czasowej niezdolności do pracy wydawanym na druku ZUS ZLA (rozporządzenie Ministra Pracy i Polityki Socjalnej z dnia 27 lipca 1999 r. w sprawie szczegółowych zasad i trybu wystawiania zaświadczeń lekarskich, wzoru zaświadczenia lekarskiego i zaświadczenia lekarskiego wydanego w wyniku kontroli lekarza orzecznika Zakładu Ubezpieczeń Społecznych Dz.U. z 2013 r. poz. 229).

Zagadnienia absencji chorobowej w pracy regulują, poza wyżej wymienionym rozporządzeniem, między innymi: ustawa z dnia 25 czerwca 1999 r. o świadczeniach pieniężnych z ubezpieczenia społecznego w razie choroby i macierzyństwa (Dz.U. z 2016 r. poz. 372), ustawa o ubezpieczeniu społecznym rolników (Dz.U. z 2016 r. poz. 277), ustawy regulujące kwestie związane z absencją chorobową w odniesieniu do tzw. służb mundurowych, Kodeks Pracy.

Zaświadczenie lekarskie o czasowej niezdolności do pracy na druku ZUS ZLA może wystawić lekarz prowadzący leczenie, na okres, w którym ubezpieczony ze względu na stan zdrowia powinien powstrzymać się od pracy, jednak nie dłuższy niż do dnia, w którym niezbędne jest przeprowadzenie ponownego badania stanu zdrowia ubezpieczonego.

Zgodnie z przepisami oryginał zaświadczenia lekarskiego jest przesyłany bezpośrednio do terenowej jednostki organizacyjnej ZUS. Dane zawarte na druku ZUS ZLA wprowadzane są do *Rejestru Zaświadczeń Lekarskich KSI ZUS*. Powiązany logicznie z tym rejestrem *moduł analiz dotyczących zwolnień lekarskich* umożliwia, poprzez generowanie raportów korelacyjnych, wszechstronną analizę czasowej niezdolności do pracy.

Prezentowane w części tabelarycznej dane obejmują wszystkie przypadki orzeczonej czasowej niezdolności do pracy z tytułu choroby własnej osób ubezpieczonych w ZUS w I półroczu 2016 r. i w I półroczu 2017 r.

W przypadku gdy ubezpieczony był zatrudniony u kilku pracodawców jednocześnie i lekarz leczący wystawił odpowiednią liczbę zaświadczeń lekarskich na druku ZUS ZLA o niezdolności do pracy w tym samym wymiarze i przypadającej w tym samym okresie, zgodnie z przyjętymi założeniami prezentowane jest tylko jedno zaświadczenie.

Przyjęto również założenie, że przy prezentacji skumulowanej absencji chorobowej danego ubezpieczonego, cechy społeczno-demograficzne tego ubezpieczonego są uwzględniane w momencie najpóźniej wystawionego zaświadczenia lekarskiego.

Uwaga: Ze względu na zaokrąglenia danych, w niektórych przypadkach sumy składników mogą się nieznacznie różnić od podanych wielkości "ogółem".

2. Absencja chorobowa z tytułu choroby własnej osób ubezpieczonych w ZUS

W I półroczu 2017 r. w *Rejestrze Zaświadczeń Lekarskich KSI ZUS* zostało zarejestrowanych 10 316,9 tys. zaświadczeń lekarskich o czasowej niezdolności do pracy wystawionych z tytułu choroby własnej osobom ubezpieczonym w ZUS na łączną liczbę 126 160,1 tys. dni absencji chorobowej. W porównaniu z I półr. 2016 r. obserwujemy wzrost liczby zaświadczeń o 6,2%, natomiast liczby dni absencji o chorobowej 5,3%.

Przeciętna długość zaświadczenia lekarskiego wystawionego z tytułu choroby własnej osobom ubezpieczonym w ZUS w I półroczu 2017 r. wyniosła 12,23 dnia, natomiast przeciętna długość absencji chorobowej przypadająca na 1 osobę w I półroczu 2017 r. wyniosła 27,82 dnia. W I półr. 2016 r. zarówno przeciętna długość zaświadczenia lekarskiego, jak i przeciętna długość absencji chorobowej były dłuższe i wynosiły odpowiednio 12,33 dnia i 28,21 dnia.

W I półroczu 2016 r., jak i w I półroczu 2017 r. zaświadczenia lekarskie wystawiano najczęściej na okres do 10 dni – ponad połowa zaświadczeń opiewała na taką liczbę dni. Natomiast zaświadczenia o długości absencji chorobowej 11-30 dni stanowiły – w I półr. 2016 r. – 38,5% ogółu liczby zaświadczeń lekarskich, zaś w I półr. 2017 r. – 37,4%.

Biorąc pod uwagę liczbę dni absencji chorobowej najdłuższej na zwolnieniach lekarskich w I półr. 2017 r. przebywali mieszkańcy województw: mazowieckiego (13,1% ogółu liczby dni absencji chorobowej), śląskiego (12,7%) i wielkopolskiego (10,5%), zaś najkrócej mieszkańcy województw: podlaskiego (2,3%), lubuskiego oraz opolskiego (po 2,4%).

Przeciętna długość zaświadczenia zarejestrowana w poszczególnych województwach mieściła się w przedziale 11-13 dni. Przeciętnie najdłuższe zaświadczenia lekarskie zarejestrowano w województwie łódzkim (w I półr. 2016 r. było to 13,71 dnia, natomiast w I półr. 2017 r. – 13,59 dnia).

Jak wykazała analiza liczby dni absencji chorobowej z tytułu choroby własnej osób ubezpieczonych w ZUS główną przyczyną powodującą absencję chorobową były następujące grupy chorobowe:

- ciąża, poród i połóg (w I półr. 2016 r. – 18,9% ogólnej liczby dni absencji chorobowej, w I półr. 2017 r. – 19,2%),
- choroby układu kostno-stawowego, mięśniowego i tkanki łącznej (w I półr. 2016 r. – 15,0%, w I półr. 2017 r. – 14,9%),
- choroby układu oddechowego (w I półr. 2016 r. – 13,4%, w I półr. 2017 r. – 14,4%),

- urazy, zatrucia i inne określone skutki działania czynników zewnętrznych (w I półr. 2016 r. – 13,5%, w I półr. 2017 r. – 13,7%),
- choroby układu nerwowego (w I półr. 2016 r. – 8,3%, w I półr. 2017 r. – 7,8%).

Przeciętnie najdłuższe (powyżej 20 dni absencji chorobowej) zarejestrowane zaświadczenia lekarskie wystawiano z tytułu ciąży, porodu i połogu oraz nowotworów.

Wśród jednostek chorobowych, będących najczęściej przyczyną absencji chorobowej przeważały:

- opieka położnicza z powodu stanów związanych głównie z ciążą (O26) – w I półr. 2016 r. – 14,4% ogólnej liczby dni absencji chorobowej, w I półr. 2017 r. – 14,7%,
- zaburzenia korzeni rdzeniowych i splotów nerwowych (G54) – w I półr. 2016 r. – 6,0%, w I półr. 2017 r. – 5,5%,
- ostre zakażenie górnych dróg oddechowych o umiejscowieniu mnogim lub nieokreślonym (J06) – w I półr. 2016 r. – 4,2%, w I półr. 2017 r. – 4,6%.

3. Absencja chorobowa z tytułu choroby własnej pracowników

W I półroczu 2017 r. pracownikom wystawiono z tytułu choroby własnej 7 270,9 tys. zaświadczeń lekarskich na łączną liczbę 84 848,5 tys. dni absencji chorobowej. W porównaniu do I półroczu 2016 r. obserwujemy wzrost o 8,5% w liczbie zaświadczeń lekarskich i o 7,7% w liczbie dni absencji chorobowej.

Przeciętna długość zaświadczenia lekarskiego wystawionego pracownikom w I półroczu 2017 r. wynosiła 11,67 dnia.

Zarówno w I półroczu 2016 r., jak i w I półroczu 2017 r. przeważały zaświadczenia wystawione na okres do 10 dni, stanowiły one ponad 60% ogółu wydanych zaświadczeń lekarskich.

Liczba pracowników, którym w I półr. 2017 r. zostały wystawione zaświadczenia lekarskie z tytułu choroby własnej wyniosła 3 280,8 tys., czyli o 8,6% więcej niż w analogicznym okresie roku poprzedniego. Spośród tej liczby osób 927,6 tys. (tj. 28,3%) stanowili pracownicy, którzy ukończyli 50 rok życia. W porównaniu do I półr. 2016 r. ich liczba wzrosła o 13,4%.

W I półroczu 2017 r. absencja chorobowa grupy 60,5% pracowników była krótsza niż 15 dni.

Przeciętna długość absencji chorobowej przypadająca na 1 pracownika w I półroczu 2017 r. wyniosła 25,44 dnia (w I półr. 2016 r. było to 25,66 dnia).

4. Absencja chorobowa w I półroczu 2017 roku z tytułu choroby własnej osób ubezpieczonych w ZUS, którym w tym okresie przynajmniej raz wystawiono zaświadczenie lekarskie

W I półroczu 2017 r. zaświadczenia lekarskie z tytułu choroby własnej wystawiono 4 530,9 tys. osobom ubezpieczonym w ZUS, tj. o 6,7% osób więcej niż w analogicznym okresie roku poprzedniego.

Blisko 50% osób, którym w I półroczu 2017 r. wystawiono zaświadczenie lekarskie z tytułu choroby własnej to osoby w wieku 20-39 lat. W porównaniu z I półroczem 2016 r. w tej grupie wiekowej nastąpił spadek liczby osób o 1,6 pkt procentowego.

W I półroczu 2017 r. zaświadczenia lekarskie najczęściej wystawiane były mieszkańcom województw: mazowieckiego (stanowili oni 13,9% ogółu osób, którym wystawiono zaświadczenie lekarskie) i śląskiego (13,1%). Najniższy udział osób, którym wystawiono zaświadczenie lekarskie odnotowano w województwach: lubuskim i podlaskim (po 2,5%) oraz opolskim (2,6%).

Przeciętna długość absencji chorobowej w I półroczu 2017 r. wyniosła 27,82 dnia, przy czym przeciętnie najdłuższą absencją chorobową w ciągu I półrocza zarejestrowano w woj. łódzkim – 33,48 dnia i świętokrzyskim – 33,09 dnia; natomiast najkrótszą w woj. opolskim – 25,13 dnia i podlaskim – 25,36 dnia.

5. Absencja chorobowa w związku z pobytem w szpitalu z tytułu choroby własnej osób ubezpieczonych w ZUS

Absencja chorobowa w I półr. 2017 r. w związku z pobytem w szpitalu stanowiła 3,5% absencji chorobowej i wyniosła 4 409,9 tys. dni. W tym okresie wystawiono 682,0 tys. zaświadczeń lekarskich związanych z pobytem w szpitalu, co stanowi 6,6% ogółu zaświadczeń wystawionych ubezpieczonym w ZUS z tytułu choroby własnej.

Rozkład liczby dni absencji chorobowej w I półr. 2017 r. z tytułu choroby własnej osób ubezpieczonych w ZUS według miejsca zamieszkania wskazuje na najwyższy odsetek dni absencji w województwach: śląskim (14,1% ogólnej liczby dni absencji chorobowej), mazowieckim (12,9%) oraz wielkopolskim (10,0%).

Pobyt w szpitalu w I półr. 2017 r. najczęściej związany był z zaburzeniami psychicznymi i zaburzeniami zachowania – 17,5% liczby dni pobytu w szpitalu, chorobami układu krążenia oraz chorobami układu kostno-stawowego, mięśniowego i tkanki łącznej – po 10,7%, oraz nowotworami – 10,5%.

5. TABELE STATYSTYCZNE

TABL. 1 LICZBA ZAŚWIADCZEŃ LEKARSKICH WYSTAWIONYCH Z TYTUŁU CHOROBY WŁASNEJ OSOBOM UBEZPIECZONYM W ZUS WEDŁUG DŁUGOŚCI ABSENCJI CHOROBOWEJ

Wyszczególnienie	Ogółem liczba zaświadczeń lekarskich	z tego liczba zaświadczeń o orzeczonej długości absencji chorobowej w dniach:									Przeciętna długość zaświadczenia lekarskiego
		1-10	11-30	31-35	36-50	51-60	61-90	91-182	183 dni i więcej	nieustalona długość absencji	
w tysiącach											w dniach
I półrocze 2016	9 717,7	5 489,2	3 739,3	269,3	157,7	24,7	24,5	6,9	0,7	5,3	12,33
I półrocze 2017	10 316,9	5 932,1	3 861,6	284,0	170,5	27,4	27,0	7,7	1,0	5,6	12,23
w odsetkach											
I półrocze 2016	100,0	56,5	38,5	2,8	1,6	0,3	0,3	0,1	0,0	0,1	x
I półrocze 2017	100,0	57,5	37,4	2,8	1,7	0,3	0,3	0,1	0,0	0,1	x
I półrocze 2016 = 100											
I półrocze 2017	106,2	108,1	103,3	105,4	108,1	111,1	110,4	111,4	147,8	104,0	99,2

TABL. 2 LICZBA DNI ABSENCJI CHOROBOWEJ Z TYTUŁU CHOROBY WŁASNEJ OSÓB UBEZPIECZONYCH W ZUS WEDŁUG WOJEWÓDZTW

Województwa	I półrocze 2016		I półrocze 2017		
	w tys.	w %	w tys.	w %	I półr. 2016=100
OGÓŁEM	119 832,6	100,0	126 160,1	100,0	105,3
Dolnośląskie	9 214,3	7,7	9 707,4	7,7	105,4
Kujawsko-pomorskie	6 364,6	5,3	6 567,7	5,2	103,2
Lubelskie	5 199,9	4,3	5 598,3	4,4	107,7
Lubuskie	2 933,1	2,4	3 051,5	2,4	104,0
Łódzkie	9 930,7	8,3	10 435,4	8,3	105,1
Małopolskie	9 376,1	7,8	9 955,9	7,9	106,2
Mazowieckie	15 711,4	13,1	16 520,0	13,1	105,1
Opolskie	2 673,6	2,2	2 966,6	2,4	111,0
Podkarpackie	6 147,5	5,1	6 533,5	5,2	106,3
Podlaskie	2 586,3	2,2	2 850,6	2,3	110,2
Pomorskie	7 101,8	5,9	7 457,2	5,9	105,0
Śląskie	15 024,2	12,5	16 022,8	12,7	106,6
Świętokrzyskie	4 017,0	3,4	4 150,3	3,3	103,3
Warmińsko-mazurskie	3 936,6	3,3	4 104,3	3,3	104,3
Wielkopolskie	12 572,0	10,5	13 194,8	10,5	105,0
Zachodniopomorskie	4 668,4	3,9	4 910,3	3,9	105,2
nieustalone województwo	2 375,0	2,0	2 133,3	1,7	89,8

TABL. 3 PRZECIĘTNA DŁUGOŚĆ ZAŚWIADCZENIA LEKARSKIEGO WYSTAWIONEGO
Z TYTUŁU CHOROBY WŁASNEJ OSOBOM UBEZPIECZONYM W ZUS
WEDŁUG WOJEWÓDZTW

Województwa	I półrocze 2016	I półrocze 2017	
	w dniach	w dniach	I półr. 2016 =100
OGÓŁEM	12,33	12,23	99,2
Dolnośląskie	11,84	11,60	98,0
Kujawsko-pomorskie	12,97	12,97	100,0
Lubelskie	12,66	12,66	100,0
Lubuskie	12,49	12,50	100,1
Łódzkie	13,71	13,59	99,1
Małopolskie	11,91	11,81	99,2
Mazowieckie	12,46	12,38	99,4
Opolskie	11,65	11,35	97,4
Podkarpackie	12,58	12,61	100,2
Podlaskie	11,95	11,94	99,9
Pomorskie	12,43	12,42	99,9
Śląskie	11,37	11,21	98,6
Świętokrzyskie	12,91	12,86	99,6
Warmińsko-mazurskie	13,12	13,07	99,6
Wielkopolskie	12,17	12,09	99,3
Zachodniopomorskie	12,55	12,44	99,1

TABL. 4 LICZBA DNI ABSENCJI CHOROBOWEJ Z TYTUŁU CHOROBY WŁASNEJ OSÓB UBEZPIECZONYCH W ZUS WEDŁUG GRUP CHOROBOWYCH

Grupy chorobowe	I półrocze 2016		I półrocze 2017		
	w tys.	w %	w tys.	w %	I półr. 2016 = 100
OGÓŁEM	119 832,6	100,0	126 160,1	100,0	105,3
Niektóre choroby zakaźne i pasożytnicze (A00-B99)	1 025,9	0,9	1 083,1	0,9	105,6
Nowotwory (C00-D48)	4 275,2	3,6	4 410,1	3,5	103,2
Choroby krwi i narządów krwiotwórczych (D50-D89)	293,0	0,2	292,7	0,2	99,9
Zaburzenia wydzielania wewnętrznego, stanu odżywienia i przemiany metabolicznej (E00-E90)	1 053,0	0,9	1 035,1	0,8	98,3
Zaburzenia psychiczne i zaburzenia zachowania (F00-F99)	9 427,2	7,9	9 709,8	7,7	103,0
Choroby układu nerwowego (G00-G99)	9 898,7	8,3	9 852,4	7,8	99,5
Choroby oka i przydatków oka (H00-H59)	902,3	0,8	983,0	0,8	109,0
Choroby ucha i wyrostka sutkowatego (H60-95)	483,8	0,4	509,7	0,4	105,4
Choroby układu krążenia (I00-I99)	6 201,7	5,2	6 254,2	5,0	100,8
Choroby układu oddechowego (J00-J99)	16 037,9	13,4	18 224,1	14,4	113,6
Choroby układu trawiennego (K00-K93)	5 080,5	4,2	5 135,6	4,1	101,1
Choroby skóry i tkanki podskórnej (L00-L99)	1 049,7	0,9	1 081,2	0,9	103,0
Choroby układu kostno-stawowego, mięśniowego i tkanki łącznej (M00-M99)	17 995,5	15,0	18 797,8	14,9	104,5
Choroby układu moczowo-płciowego (N00-N99)	3 347,0	2,8	3 318,3	2,6	99,1
Ciąża, poród i połóg (O00-O99)	22 692,7	18,9	24 177,5	19,2	106,5
Niektóre stany rozpoczynające się w okresie okołoporodowym (P00-P96)	3,9	0,0	5,1	0,0	130,3
Wady rozwojowe wrodzone, zniekształcenia i aberracje chromosomowe (Q00-Q99)	73,2	0,1	83,9	0,1	114,6

TABL. 4 LICZBA DNI ABSENCJI CHOROBOWEJ Z TYTUŁU CHOROBY WŁASNEJ OSÓB UBEZPIECZONYCH W ZUS WEDŁUG GRUP CHOROBYCH (dok.)

Grupy chorobowe	I półrocze 2016		I półrocze 2017		
	w tys.	w %	w tys.	w %	I półr. 2016 = 100
Objawy, cechy chorobowe oraz nieprawidłowe wyniki badań klinicznych i laboratoryjnych jednostek chorobowych gdzie indziej niesklasyfikowane (R00-R99)	1 578,4	1,3	1 682,2	1,3	106,6
Urazy, zatrucia i inne określone skutki działania czynników zewnętrznych (S00-T98)	16 178,3	13,5	17 234,0	13,7	106,5
Zewnętrzne przyczyny zachorowania i zgonu (V01-Y98)	103,9	0,1	101,6	0,1	97,8
Czynniki wpływające na stan zdrowia i kontakt ze służbą zdrowia (Z00-Z99)	1 247,5	1,0	1 292,5	1,0	103,6
nieustalona grupa chorobowa	883,4	0,7	896,3	0,7	101,5

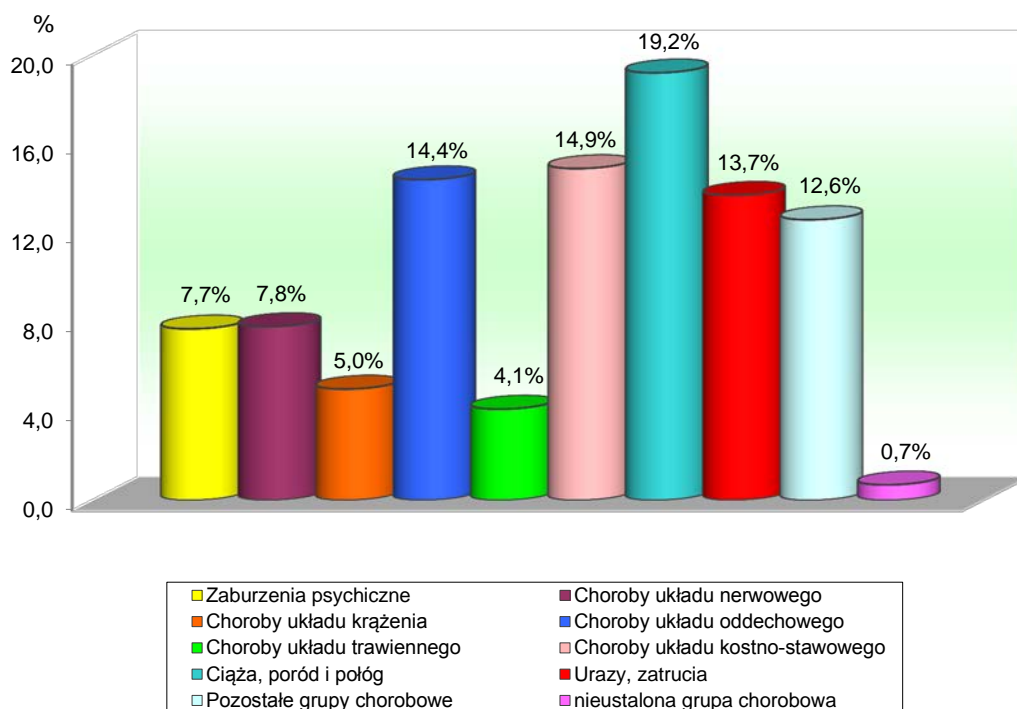
TABL. 5 PRZECIĘTNA DŁUGOŚĆ ZAŚWIADCZENIA LEKARSKIEGO WYSTAWIONEGO
Z TYTUŁU CHOROBY WŁASNEJ OSOBOM UBEZPIECZONYM W ZUS
WEDŁUG GRUP CHOROBOWYCH

Grupy chorobowe	I półrocze 2016	I półrocze 2017	
	w dniach	w dniach	I półr. 2016 = 100
OGÓŁEM	12,33	12,23	99,2
Niektóre choroby zakaźne i pasożytnicze (A00-B99)	7,12	7,12	100,0
Nowotwory (C00-D48)	20,58	20,37	99,0
Choroby krwi i narządów krwiotwórczych (D50-D89)	11,92	11,85	99,4
Zaburzenia wydzielania wewnętrznego, stanu odżywienia i przemiany metabolicznej (E00-E90)	14,38	14,10	98,1
Zaburzenia psychiczne i zaburzenia zachowania (F00-F99)	17,59	17,57	99,9
Choroby układu nerwowego (G00-G99)	11,93	11,98	100,4
Choroby oka i przydatków oka (H00-H59)	11,88	11,95	100,6
Choroby ucha i wyrostka sutkowatego (H60-95)	8,68	8,40	96,8
Choroby układu krążenia (I00-I99)	14,26	14,39	100,9
Choroby układu oddechowego (J00-J99)	6,01	6,01	100,0
Choroby układu trawiennego (K00-K93)	9,27	9,26	99,9
Choroby skóry i tkanki podskórnej (L00-L99)	9,71	9,70	99,9
Choroby układu kostno-stawowego, mięśniowego i tkanki łącznej (M00-M99)	14,00	14,02	100,1
Choroby układu moczowo-płciowego (N00-N99)	11,11	11,02	99,2
Ciąża, poród i połóg (O00-O99)	22,97	23,17	100,9
Niektóre stany rozpoczynające się w okresie okołoporodowym (P00-P96)	17,16	17,25	100,5
Wady rozwojowe wrodzone, zniekształcenia i aberracje chromosomowe (Q00-Q99)	16,56	16,55	99,9

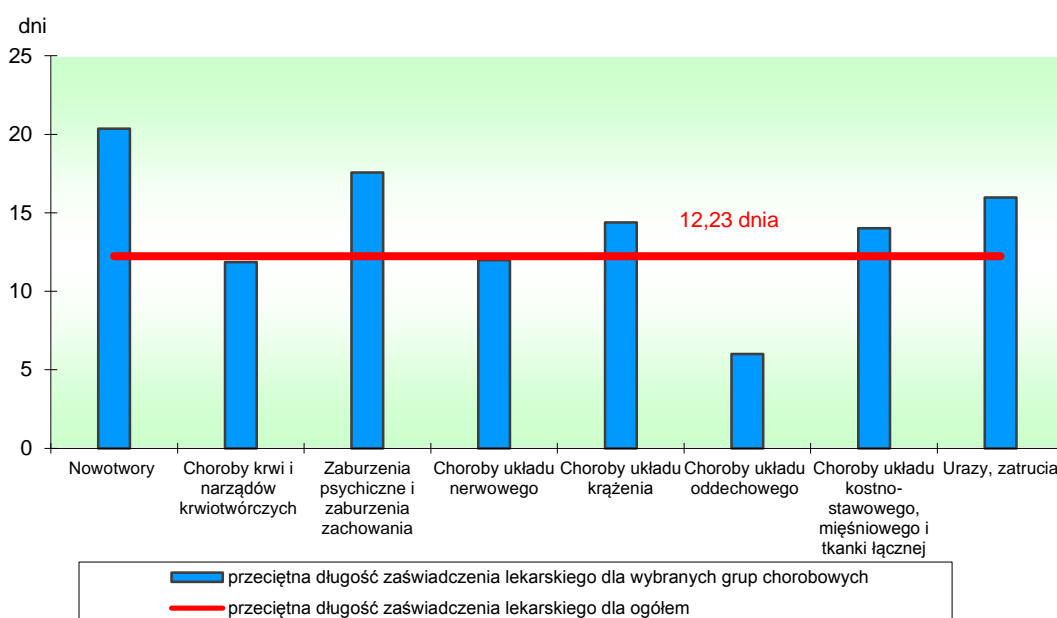
TABL. 5 PRZECIĘTNA DŁUGOŚĆ ZAŚWIADCZENIA LEKARSKIEGO WYSTAWIONEGO Z TYTUŁU CHOROBY WŁASNEJ OSOBOM UBEZPIECZONYM W ZUS WEDŁUG GRUP CHOROBYCH (dok.)

Grupy chorobowe	I półrocze 2016	I półrocze 2017	
	w dniach	w dniach	I półr. 2016 = 100
Objawy, cechy chorobowe oraz nieprawidłowe wyniki badań klinicznych i laboratoryjnych jednostek chorobowych gdzie indziej niesklasyfikowane (R00-R99)	6,62	6,54	98,8
Urazy, zatrucia i inne określone skutki działania czynników zewnętrznych (S00-T98)	15,70	15,97	101,7
Zewnętrzne przyczyny zachorowania i zgonu (V01-Y98)	8,64	8,58	99,3
Czynniki wpływające na stan zdrowia i kontakt ze służbą zdrowia (Z00-Z99)	15,19	14,96	98,5

Rys. 1 Struktura dni absencji chorobowej w I półr. 2017 r. z tytułu choroby własnej osób ubezpieczonych w ZUS według grup chorobowych



Rys. 2 Przeciętna długość zaświadczenia lekarskiego wystawionego w I półr. 2017 r. z tytułu choroby własnej osobom ubezpieczonym w ZUS dla wybranych grup chorobowych



TABL. 6 LICZBA DNI ABSENCJI CHOROBOWEJ Z TYTUŁU CHOROBY WŁASNEJ OSÓB UBEZPIECZONYCH W ZUS WEDŁUG WYBRANYCH JEDNOSTEK CHOROBOWYCH

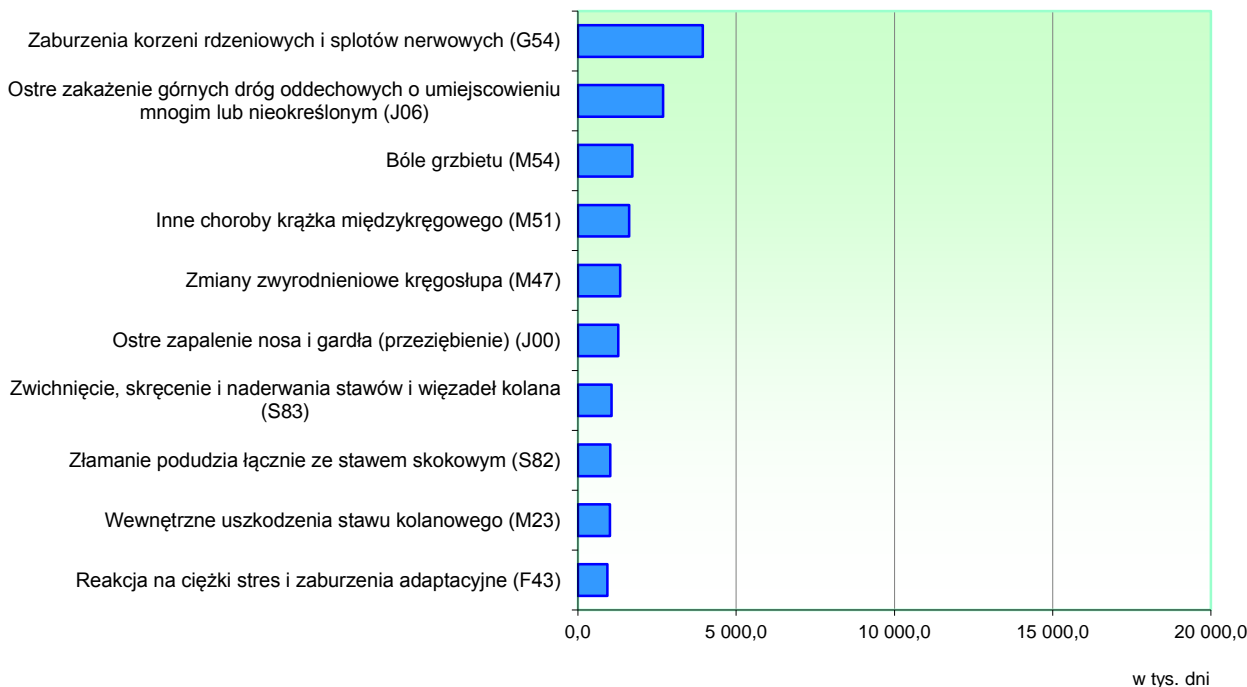
Jednostki chorobowe	I półrocze 2016		I półrocze 2017		
	w tys.	w %	w tys.	w %	I półr. 2016 = 100
OGÓŁEM	119 832,6	100,0	126 160,1	100,0	105,3
w tym:					
Opieka położnicza z powodu stanów związanych głównie z ciążą (O26)	17 228,8	14,4	18 503,5	14,7	107,4
Zaburzenia korzeni rdzeniowych i splotów nerwowych (G54)	7 135,4	6,0	6 999,6	5,5	98,1
Ostre zakażenie górnych dróg oddechowych o umiejscowieniu mnogim lub nieokreślonym (J06)	4 980,3	4,2	5 846,6	4,6	117,4
Bóle grzbietu (M54)	2 726,4	2,3	3 044,2	2,4	111,7
Inne choroby krążka międzykręgowego (M51)	2 857,2	2,4	2 907,3	2,3	101,8
Reakcja na ciężki stres i zaburzenia adaptacyjne (F43)	2 656,2	2,2	2 768,9	2,2	104,2
Ostre zapalenie nosa i gardła (przeziębienie) (J00)	2 354,7	2,0	2 751,0	2,2	116,8
Krwawienie we wczesnym okresie ciąży (O20)	2 506,7	2,1	2 590,5	2,1	103,3
Zmiany zwyrodnieniowe kręgosłupa (M47)	2 488,2	2,1	2 460,2	2,0	98,9
Epizod depresyjny (F32)	1 993,0	1,7	1 952,2	1,5	98,0
Ostre zapalenie oskrzeli (J20)	1 534,3	1,3	1 785,6	1,4	116,4
Zwichnięcie, skręcenie i naderwanie stawów i więzadeł kolana (S83)	1 577,0	1,3	1 660,5	1,3	105,3
Złamanie podudzia łącznie ze stawem skokowym (S82)	1 334,1	1,1	1 606,3	1,3	120,4
Wewnętrzne uszkodzenia stawu kolanowego (M23)	1 463,6	1,2	1 568,8	1,2	107,2
Ostre zapalenie gardła (J02)	1 397,9	1,2	1 491,5	1,2	106,7
Choroby tkanek miękkich związane z ich użytkowaniem, przeciążeniem i uciskiem (M70)	1 366,8	1,1	1 413,2	1,1	103,4

TABL. 6 LICZBA DNI ABSENCJI CHOROBOWEJ Z TYTUŁU CHOROBY WŁASNEJ
OSÓB UBEZPIECZONYCH W ZUS WEDŁUG WYBRANYCH JEDNOSTEK CHOROBYCH
(dok.)

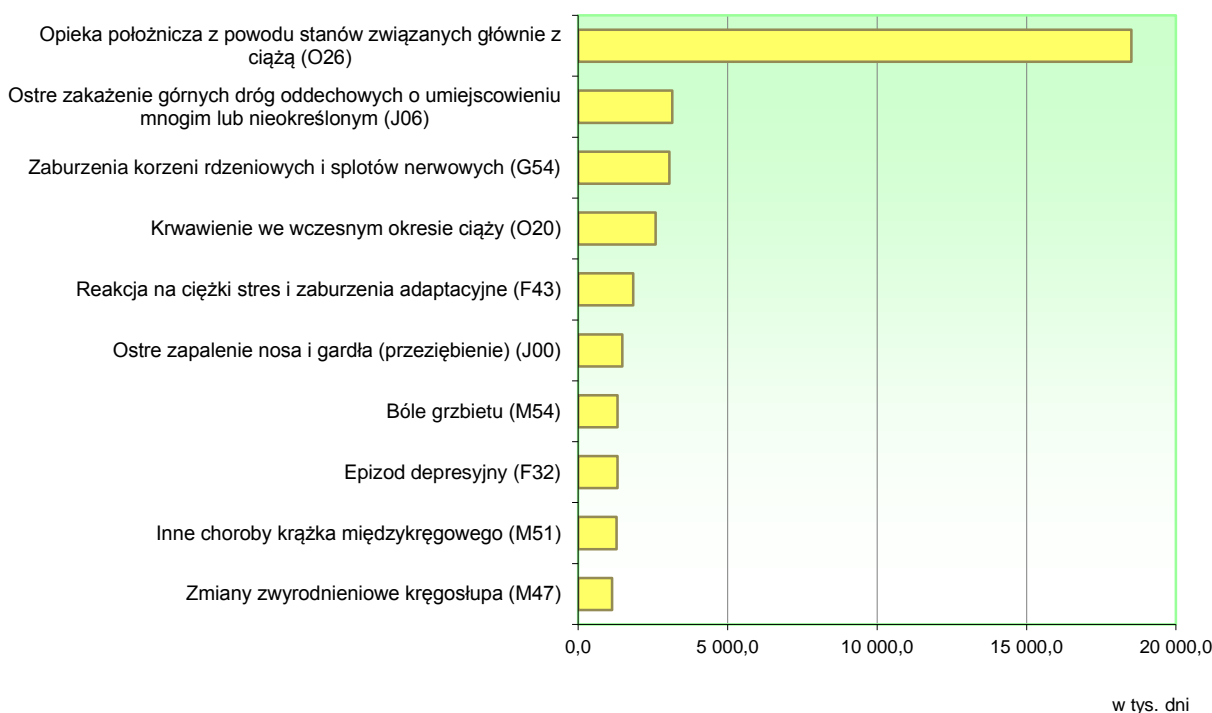
Jednostki chorobowe	I półrocze 2016		I półrocze 2017		
	w tys.	w %	w tys.	w %	I półr. 2016 = 100
Zwichnięcie, skręcenie i naderwanie stawów i więzadeł stawu skokowego i poziomu stopy (S93)	1 374,8	1,1	1 396,8	1,1	101,6
Inne zaburzenia lękowe (F41)	1 235,3	1,0	1 332,6	1,1	107,9
Złamanie przedramienia (S52)	1 041,8	0,9	1 249,7	1,0	120,0
Samoistne (pierwotne) nadciśnienie (I10)	1 295,0	1,1	1 238,4	1,0	95,6
Ostre zapalenie zatok przynosowych (J01)	1 001,8	0,8	1 232,8	1,0	123,1
Choroba zwyrodnieniowa stawów kolanowych (Gonartroza) (M17)	1 007,0	0,8	1 068,5	0,8	106,1
Złamanie na poziomie nadgarstka i ręki (S62)	1 020,9	0,9	1 053,3	0,8	103,2
Zaburzenia depresyjne nawracające (F33)	960,3	0,8	1 014,5	0,8	105,6
Przewlekła choroba niedokrwienności serca (I25)	964,6	0,8	969,4	0,8	100,5
Mononeuropatie kończyny górnej (G56)	806,8	0,7	887,4	0,7	110,0
Złamanie stopy, bez stawu skokowego (S92)	847,9	0,7	860,3	0,7	101,5
Ostre zapalenie migdałków (J03)	864,0	0,7	853,0	0,7	98,7
Przepuklina pachwinowa (K40)	786,9	0,7	807,9	0,6	102,7
Choroba zwyrodnieniowa stawów biodrowych [Koksartroza] (M16)	726,4	0,6	805,6	0,6	110,9

Rys. 3 Ranking 10 jednostek chorobowych powodujących najdłuższą absencję chorobową w I półr. 2017 r. z tytułu choroby własnej osób ubezpieczonych w ZUS według płci

Mężczyźni



Kobiety



TABL. 7 LICZBA DNI ABSENCJI CHOROBOWEJ Z TYTUŁU CHOROBY WŁASNEJ OSÓB UBEZPIECZONYCH W ZUS WEDŁUG WYBRANYCH TYTUŁÓW UBEZPIECZENIA

Tytuł ubezpieczenia	I półrocze 2016		I półrocze 2017		
	w tys.	w %	w tys.	w %	I półr. 2016=100
OGÓŁEM	119 832,6	100,0	126 160,1	100,0	105,3
w tym:					
Pracownicy	78 804,5	65,8	84 848,5	67,3	107,7
Osoby wykonujące pracę na podstawie umowy zlecenia lub umowy agencyjnej	2 144,8	1,8	2 085,2	1,7	97,2
Osoby prowadzące pozarolniczą działalność	11 494,7	9,6	11 389,0	9,0	99,1

TABL. 8 PRZECIĘTNA DŁUGOŚĆ ZAŚWIADCZENIA LEKARSKIEGO WYSTAWIONEGO Z TYTUŁU CHOROBY WŁASNEJ OSOBOM UBEZPIECZONYM W ZUS WEDŁUG WYBRANYCH TYTUŁÓW UBEZPIECZENIA

Tytuł ubezpieczenia	I półr. 2016	I półr. 2017	
	w dniach	w dniach	I półr. 2016=100
OGÓŁEM	12,33	12,23	99,2
w tym:			
Pracownicy	11,76	11,67	99,2
Osoby wykonujące pracę na podstawie umowy zlecenia lub umowy agencyjnej	11,66	11,76	100,8
Osoby prowadzące pozarolniczą działalność	15,23	15,18	99,7

TABL. 9 LICZBA ZAŚWIADCZEŃ LEKARSKICH WYSTAWIONYCH Z TYTUŁU CHOROBY WŁASNEJ PRACOWNIKOM
WEDŁUG DŁUGOŚCI ABSENCJI CHOROBOWEJ

Wyszczególnienie	Ogółem liczba zaświadczeń lekarskich	z tego liczba zaświadczeń o orzeczonej długości absencji chorobowej w dniach:									Przeciętna długość zaświadczenia lekarskiego
		1-10	11-30	31-35	36-50	51-60	61-90	91-182	183 dni i więcej	nieustalona długość absencji	
w tysiącach											w dniach
I półrocze 2016	6 698,6	4 050,3	2 328,4	175,0	104,4	15,8	15,7	4,7	0,5	3,9	11,76
I półrocze 2017	7 270,9	4 458,0	2 464,5	188,1	114,4	17,9	17,8	5,3	0,7	4,1	11,67
w odsetkach											
I półrocze 2016	100,0	60,5	34,8	2,6	1,6	0,2	0,2	0,1	0,0	0,1	x
I półrocze 2017	100,0	61,3	33,9	2,6	1,6	0,2	0,2	0,1	0,0	0,1	x
I półrocze 2016 = 100											
I półrocze 2017	108,5	110,1	105,8	107,5	109,6	113,3	113,8	112,9	149,8	105,2	99,2

TABL. 10 LICZBA PRACOWNIKÓW, KTÓRYM W I PÓŁROCZU 2017 R. WYSTAWIONO ZAŚWIADCZENIE LEKARSKIE Z TYTUŁU CHOROBY WŁASNEJ WEDŁUG DŁUGOŚCI ABSENCJI CHOROBOWEJ

Wyszczególnienie	Ogółem liczba osób	z tego liczba osób z orzeczoną długością absencji chorobowej w dniach:								Przeciętna długość absencji chorobowej w roku
		1-14	15-33	34-50	51-60	61-90	91-182	183-270	271-365	
w tysiącach										w dniach
I półrocze 2016	3 020,3	1 817,0	582,0	175,6	72,3	143,7	213,2	16,2	0,2	25,66
w tym:										
osoby w wieku 50 lat i więcej	817,7	425,5	194,7	59,6	24,0	46,3	63,8	3,7	0,1	28,78
w tysiącach										w dniach
I półrocze 2017	3 280,8	1 985,4	632,0	189,5	77,4	150,3	227,7	18,2	0,3	25,44
w tym:										
osoby w wieku 50 lat i więcej	927,6	495,0	217,5	66,1	26,1	49,6	69,0	4,2	0,1	28,00
I półrocze 2016 = 100										
I półrocze 2017	108,6	109,3	108,6	107,9	107,1	104,6	106,8	112,2	126,1	99,1
osoby w wieku 50 lat i więcej	113,4	116,3	111,7	110,9	108,6	107,3	108,1	113,1	150,9	97,3

TABL. 11 LICZBA OSÓB UBEZPIECZONYCH W ZUS, KTÓRYM W I PÓŁROCZU 2017 R. WYSTAWIONO ZAŚWIADCZENIE LEKARSKIE Z TYTUŁU CHOROBY WŁASNEJ WEDŁUG WIEKU UBEZPIECZONEGO

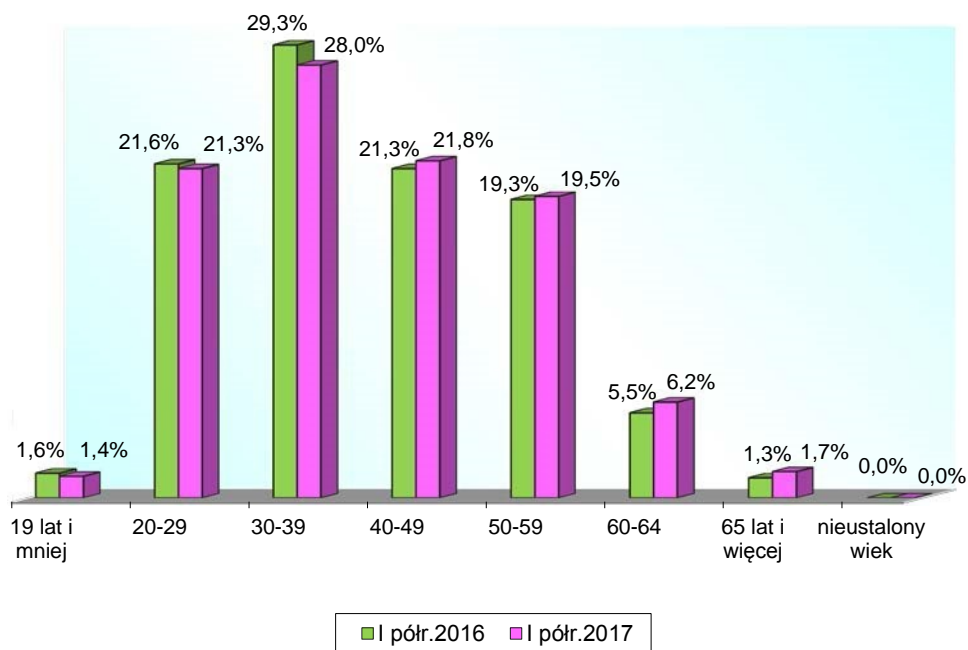
Wiek ubezpieczonego	I półrocze 2016		I półrocze 2017		
	w tys.	w %	w tys.	w %	I półr. 2016=100
OGÓŁEM	4 244,5	100,0	4 530,9	100,0	106,7
19 lat i mniej	66,6	1,6	65,6	1,4	98,5
20 - 29	918,9	21,6	966,5	21,3	105,2
30 - 39	1 244,7	29,3	1 269,6	28,0	102,0
40 - 49	905,7	21,3	989,2	21,8	109,2
50 - 59	818,3	19,3	883,6	19,5	108,0
60 - 64	233,3	5,5	281,3	6,2	120,6
65 lat i więcej	56,8	1,3	74,9	1,7	131,8
nieustalony wiek ubezpieczonego	0,1	0,0	0,2	0,0	(.)

(.) - brak informacji wiarygodnych

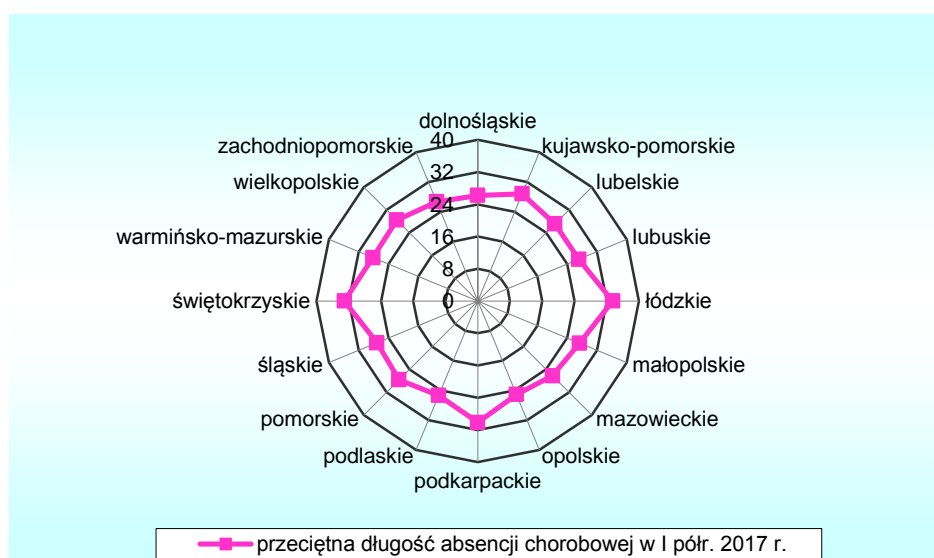
TABL. 12 PRZECIĘTNA DŁUGOŚĆ ABSENCJI CHOROBOWEJ W I PÓŁROCZU 2017 R. Z TYTUŁU CHOROBY WŁASNEJ OSÓB UBEZPIECZONYCH W ZUS WEDŁUG WIEKU UBEZPIECZONEGO

Wiek ubezpieczonego	I półr. 2016	I półr. 2017	
	w dniach	w dniach	I półr. 2016 =100
OGÓŁEM	28,21	27,82	98,6
19 lat i mniej	14,21	13,86	97,5
20 - 29	25,66	25,33	98,7
30 - 39	28,35	28,63	101,0
40 - 49	26,01	25,33	97,4
50 - 59	31,30	30,01	95,9
60 - 64	36,62	35,31	96,4
65 lat i więcej	38,54	37,50	97,3

Rys. 4 Struktura osób ubezpieczonych w ZUS, którym wystawiono zaświadczenie lekarskie z tytułu choroby własnej według wieku



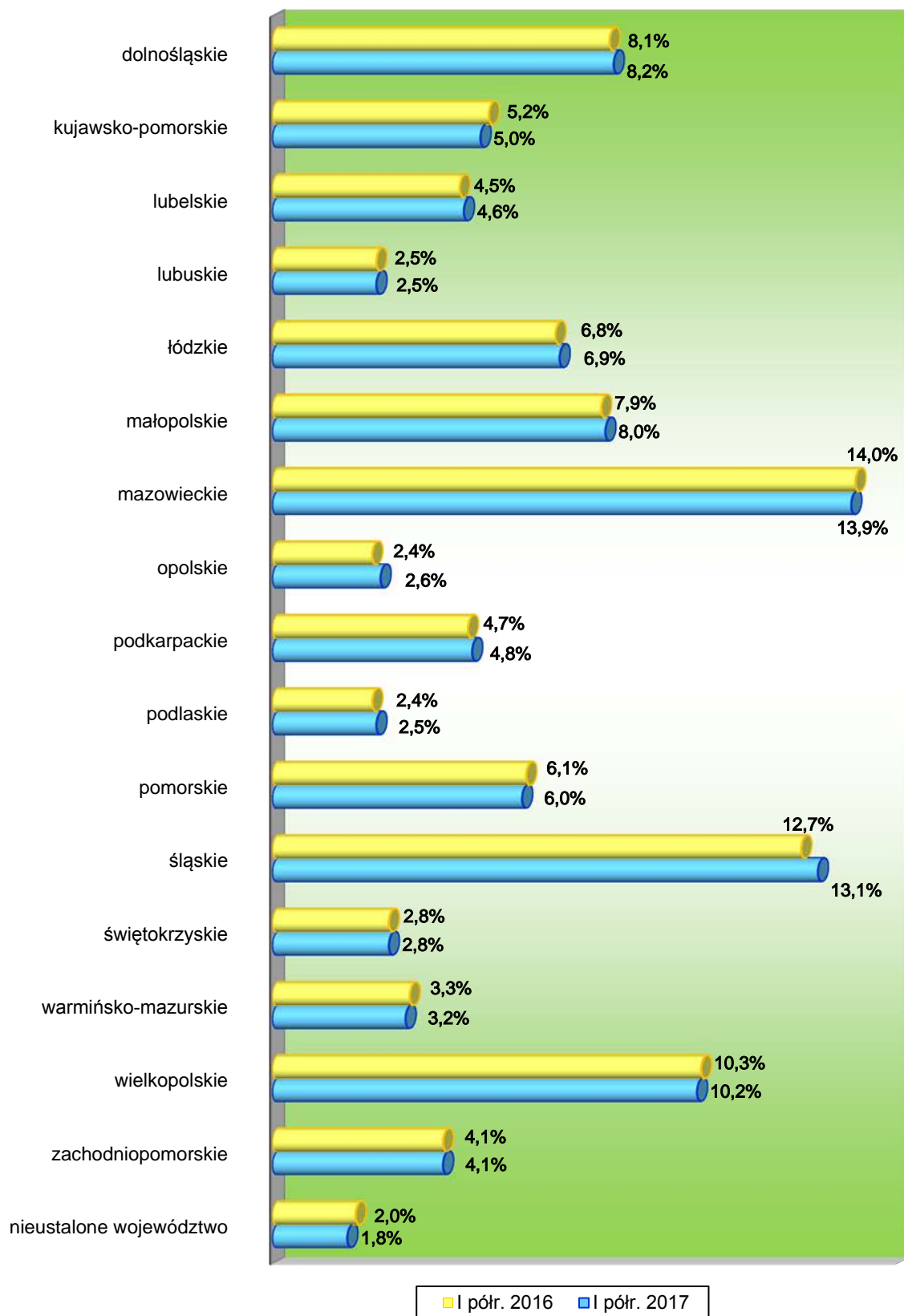
Rys. 5 Przeciętna długość absencji chorobowej w I półr. 2017 r. z tytułu choroby własnej osób ubezpieczonych w ZUS w poszczególnych województwach



TABL. 13 LICZBA OSÓB UBEZPIECZONYCH W ZUS, KTÓRYM W I PÓŁROCZU 2017 R. WYSTAWIONO ZAŚWIADCZENIE LEKARSKIE Z TYTUŁU CHOROBY WŁASNEJ WEDŁUG WOJEWÓDZTW

Województwa	I półrocze 2016		I półrocze 2017		
	w tys.	w %	w tys.	w %	I półr. 2016=100
OGÓŁEM	4 244,5	100,0	4 530,9	100,0	106,7
Dolnośląskie	342,6	8,1	370,3	8,2	108,1
Kujawsko-pomorskie	220,2	5,2	227,8	5,0	103,4
Lubelskie	192,1	4,5	206,5	4,6	107,5
Lubuskie	107,8	2,5	112,5	2,5	104,3
Łódzkie	289,4	6,8	311,5	6,9	107,6
Małopolskie	337,1	7,9	364,0	8,0	108,0
Mazowieckie	593,5	14,0	629,3	13,9	106,0
Opolskie	103,1	2,4	118,0	2,6	114,5
Podkarpackie	201,4	4,7	216,4	4,8	107,5
Podlaskie	102,2	2,4	112,2	2,5	109,8
Pomorskie	257,7	6,1	269,9	6,0	104,7
Śląskie	540,9	12,7	591,5	13,1	109,4
Świętokrzyskie	117,9	2,8	125,2	2,8	106,2
Warmińsko-mazurskie	138,7	3,3	145,5	3,2	104,9
Wielkopolskie	439,2	10,3	464,4	10,2	105,7
Zachodniopomorskie	174,1	4,1	184,3	4,1	105,8
nieustalone województwo	86,7	2,0	81,7	1,8	94,2

Rys. 6 Struktura osób ubezpieczonych w ZUS, którym wystawiono zaświadczenie lekarskie z tytułu choroby własnej według województw



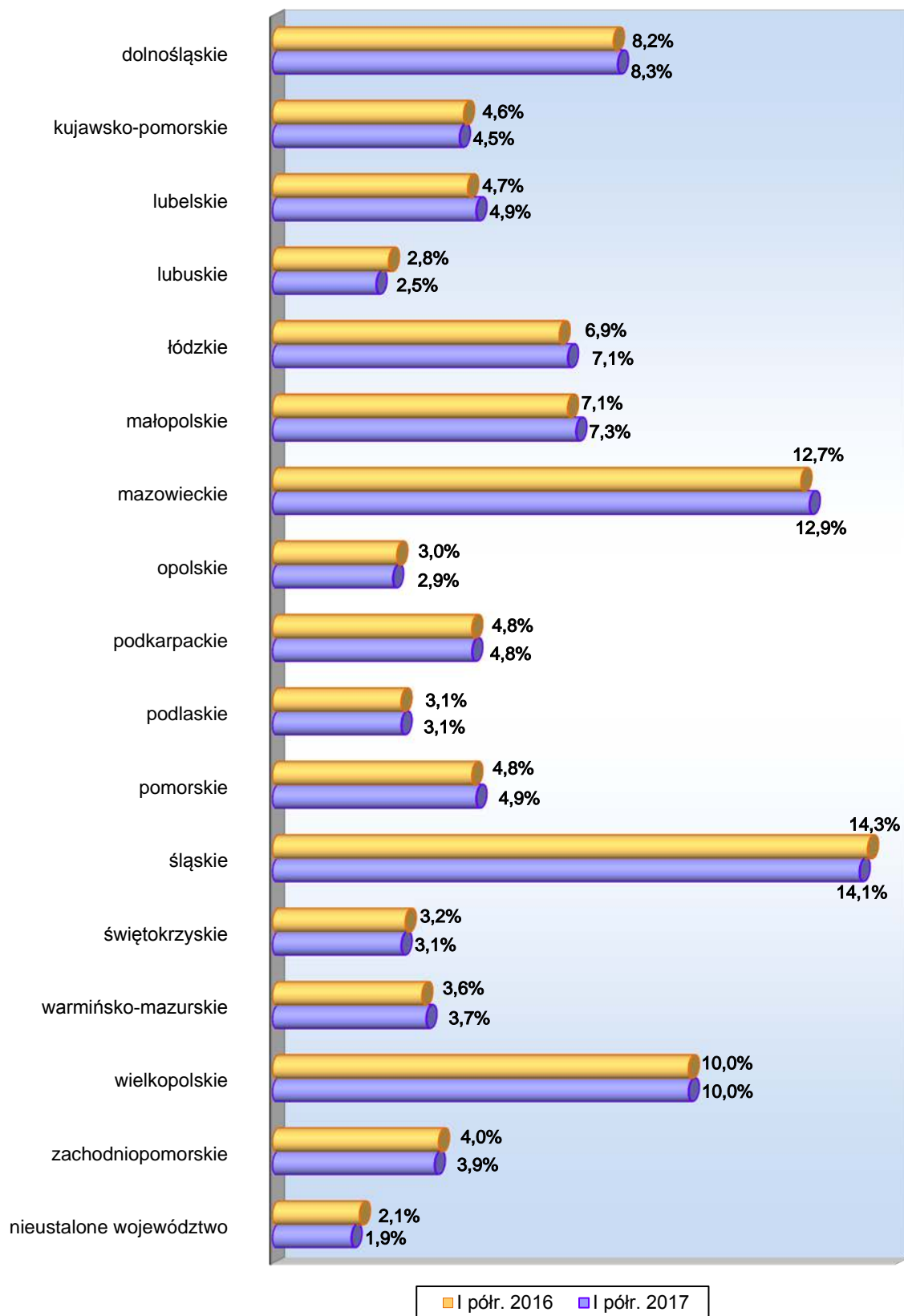
TABL. 14 PRZECIĘTNA DŁUGOŚĆ ABSENCJI CHOROBOWEJ W I PÓŁROCZU 2017 R.
Z TYTUŁU CHOROBY WŁASNEJ OSÓB UBEZPIECZONYCH W ZUS
W POSZCZEGÓLNYCH WOJEWÓDZTWACH

Województwa	I półrocze 2016	I półrocze 2017	
	w dniach	w dniach	I półr. 2016 =100
OGÓŁEM	28,21	27,82	98,6
Dolnośląskie	26,89	26,20	97,4
Kujawsko-pomorskie	28,87	28,80	99,8
Lubelskie	27,01	27,09	100,3
Lubuskie	27,20	27,13	99,7
Łódzkie	34,28	33,48	97,7
Małopolskie	27,80	27,35	98,4
Mazowieckie	26,47	26,25	99,2
Opolskie	25,92	25,13	97,0
Podkarpackie	30,51	30,16	98,9
Podlaskie	25,26	25,36	100,4
Pomorskie	27,55	27,63	100,3
Śląskie	27,77	27,08	97,5
Świętokrzyskie	34,04	33,09	97,2
Warmińsko-mazurskie	28,35	28,17	99,4
Wielkopolskie	28,62	28,40	99,2
Zachodniopomorskie	26,83	26,64	99,3

TABL. 15 LICZBA DNI POBYTU W SZPITALU Z TYTUŁU CHOROBY WŁASNEJ OSÓB UBEZPIECZONYCH W ZUS WEDŁUG WOJEWÓDZTW

Województwa	I półrocze 2016		I półrocze 2017		
	w tys.	w %	w tys.	w %	I półr. 2016=100
OGÓŁEM	4 466,5	100,0	4 409,9	100,0	98,7
Dolnośląskie	367,8	8,2	366,9	8,3	99,7
Kujawsko-pomorskie	205,4	4,6	200,6	4,5	97,7
Lubelskie	212,1	4,7	214,6	4,9	101,2
Lubuskie	123,0	2,8	111,7	2,5	90,8
Łódzkie	309,6	6,9	312,9	7,1	101,1
Małopolskie	315,6	7,1	320,2	7,3	101,4
Mazowieckie	566,1	12,7	567,9	12,9	100,3
Opolskie	133,1	3,0	129,0	2,9	96,9
Podkarpackie	216,0	4,8	212,6	4,8	98,4
Podlaskie	138,0	3,1	136,7	3,1	99,1
Pomorskie	212,4	4,8	217,1	4,9	102,2
Śląskie	639,2	14,3	621,0	14,1	97,2
Świętokrzyskie	144,6	3,2	138,8	3,1	96,0
Warmińsko-mazurskie	162,3	3,6	161,0	3,7	99,2
Wielkopolskie	446,8	10,0	441,9	10,0	98,9
Zachodniopomorskie	180,6	4,0	173,0	3,9	95,8
nieustalone województwo	94,0	2,1	84,0	1,9	89,4

Rys. 7 Struktura dni pobytu w szpitalu w I półr. 2017 r. z tytułu choroby własnej osób ubezpieczonych w ZUS według województw



TABL. 16 LICZBA DNI POBYTU W SZPITALU Z TYTUŁU CHOROBY WŁASNEJ OSÓB UBEZPIECZONYCH W ZUS WEDŁUG GRUP CHOROBYCH

Grupy chorobowe	I półrocze 2016		I półrocze 2017		
	w tys.	w %	w tys.	w %	I półr. 2016 = 100
OGÓŁEM	4 466,5	100,0	4 409,9	100,0	98,7
Niektóre choroby zakaźne i pasożytnicze (A00-B99)	102,5	2,3	106,5	2,4	103,9
Nowotwory (C00-D48)	461,3	10,3	463,0	10,5	100,4
Choroby krwi i narządów krwiotwórczych (D50-D89)	29,2	0,7	28,7	0,7	98,3
Zaburzenia wydzielania wewnętrznego, stanu odżywienia i przemiany metabolicznej (E00-E90)	110,0	2,5	109,9	2,5	99,9
Zaburzenia psychiczne i zaburzenia zachowania (F00-F99)	821,4	18,4	770,5	17,5	93,8
Choroby układu nerwowego (G00-G99)	236,2	5,3	226,5	5,1	95,9
Choroby oka i przydatków oka (H00-H59)	31,0	0,7	34,7	0,8	111,8
Choroby ucha i wyrostka sutkowatego (H60-95)	31,2	0,7	30,9	0,7	98,8
Choroby układu krążenia (I00-I99)	454,4	10,2	470,0	10,7	103,4
Choroby układu oddechowego (J00-J99)	249,6	5,6	236,6	5,4	94,8
Choroby układu trawiennego (K00-K93)	380,6	8,5	379,8	8,6	99,8
Choroby skóry i tkanki podskórnej (L00-L99)	74,0	1,7	73,7	1,7	99,5
Choroby układu kostno-stawowego, mięśniowego i tkanki łącznej (M00-M99)	494,8	11,1	473,9	10,7	95,8
Choroby układu moczowo-płciowego (N00-N99)	251,7	5,6	250,7	5,7	99,6
Ciąża, poród i połóg (O00-O99)	228,4	5,1	222,7	5,1	97,5
Niektóre stany rozpoczynające się w okresie okołoporodowym (P00-P96)	0,3	0,0	0,4	0,0	130,9
Wady rozwojowe wrodzone, zniekształcenia i aberracje chromosomowe (Q00-Q99)	9,9	0,2	11,1	0,3	111,8

TABL. 16 LICZBA DNI POBYTU W SZPITALU Z TYTUŁU CHOROBY WŁASNEJ OSÓB UBEZPIECZONYCH W ZUS WEDŁUG GRUP CHOROBYCH (dok.)

Grupy chorobowe	I półrocze 2016		I półrocze 2017		
	w tys.	w %	w tys.	w %	I półr. 2016 = 100
Objawy, cechy chorobowe oraz nieprawidłowe wyniki badań klinicznych i laboratoryjnych jednostek chorobowych gdzie indziej niesklasyfikowane (R00-R99)	74,4	1,7	72,6	1,6	97,6
Urazy, zatrucia i inne określone skutki działania czynników zewnętrznych (S00-T98)	308,4	6,9	324,2	7,4	105,1
Zewnętrzne przyczyny zachorowania i zgonu (V01-Y98)	2,8	0,1	2,7	0,1	94,3
Czynniki wpływające na stan zdrowia i kontakt ze służbą zdrowia (Z00-Z99)	53,3	1,2	59,7	1,4	112,0
nieustalona grupa chorobowa	61,1	1,4	61,1	1,4	100,1