

Informacja o absencji chorobowej
osób ubezpieczonych w ZUS
w I półroczu 2018 roku

DEPARTAMENT STATYSTYKI I PROGNOZ AKTUARIALNYCH

Warszawa 2018



ZAKŁAD
UBEZPIECZEŃ
SPOŁECZNYCH

Opracowała: Agnieszka Sikora

Akceptowała: Ewa Karczewicz Naczelnik Wydziału Badań Statystycznych

Departament Statystyki i Prognoz Aktuarialnych

www.zus.pl

www.psz.zus.pl

SPIS TREŚCI

	strona
1. Wprowadzenie.....	7
2. Absencja chorobowa z tytułu choroby własnej osób ubezpieczonych w ZUS.....	9
3. Absencja chorobowa z tytułu choroby własnej pracowników.....	10
4. Absencja chorobowa z I półrocza 2018 roku z tytułu choroby własnej osób ubezpieczonych w ZUS.....	11
5. Absencja chorobowa w związku z pobytem w szpitalu z tytułu choroby własnej osób ubezpieczonych w ZUS.....	11
6. Tabele statystyczne.....	13

WPROWADZENIE

1. WPROWADZENIE

Niezdolność do pracy z powodu choroby jest dokumentowana zaświadczeniem lekarskim o czasowej niezdolności do pracy wydawanym zarówno w formie papierowej, jak i w formie dokumentu elektronicznego (rozporządzenie Ministra Pracy i Polityki Społecznej z dnia 10 listopada 2015 r. w sprawie trybu i sposobu orzekania o czasowej niezdolności do pracy, wystawiania zaświadczenia lekarskiego oraz trybu i sposobu sprostowania błędu w zaświadczeniu lekarskim (Dz.U. 2015 r. poz. 2013).

Zagadnienia absencji chorobowej w pracy regulują, poza wyżej wymienionym rozporządzeniem, między innymi: ustawa z dnia 25 czerwca 1999 r. o świadczeniach pieniężnych z ubezpieczenia społecznego w razie choroby i macierzyństwa (Dz.U. 2017 r. poz. 1368 ze zm.), ustawa o ubezpieczeniu społecznym rolników (Dz.U. 2017 r. poz. 38 ze zm.), ustawy regulujące kwestie związane z absencją chorobową w odniesieniu do tzw. służb mundurowych, Kodeks Pracy.

Zaświadczenie lekarskie o czasowej niezdolności do pracy może wystawić lekarz prowadzący leczenie, na okres, w którym ubezpieczony ze względu na stan zdrowia powinien powstrzymać się od pracy, jednak nie dłuższy niż do dnia, w którym niezbędne jest przeprowadzenie ponownego badania stanu zdrowia ubezpieczonego.

Zgodnie z przepisami oryginał papierowego zaświadczenia lekarskiego jest przesyłany w ciągu 7 dni od dnia wystawienia bezpośrednio do terenowej jednostki organizacyjnej ZUS. Natomiast w przypadku zaświadczenia lekarskiego w formie dokumentu elektronicznego, wystawiający zaświadczenie lekarskie zobowiązany jest w terminie 3 dni roboczych od dnia wystawienia do przekazania go na elektroniczną skrzynkę podawczą ZUS. Dane zawarte na zaświadczeniu wprowadzane są do *Rejestru Zaświadczeń Lekarskich KSI ZUS*. Powiązany logicznie z tym rejestrem *moduł analiz dotyczących zwolnień lekarskich* umożliwia, poprzez generowanie raportów korelacyjnych, wszechstronną analizę czasowej niezdolności do pracy.

Prezentowane w części tabelarycznej dane obejmują wszystkie przypadki orzeczonej czasowej niezdolności do pracy z tytułu choroby własnej osób ubezpieczonych w ZUS w I półroczu 2017 r. i w I półroczu 2018 r.

W przypadku gdy ubezpieczony był zatrudniony u kilku pracodawców jednocześnie i lekarz leczący wystawił odpowiednią liczbę zaświadczeń lekarskich o niezdolności do pracy w tym samym wymiarze i przypadającej w tym samym okresie, zgodnie z przyjętymi założeniami prezentowane jest tylko jedno zaświadczenie.

Przyjęto również założenie, że przy prezentacji skumulowanej absencji chorobowej danego ubezpieczonego, cechy społeczno-demograficzne tego ubezpieczonego są uwzględniane w momencie najpóźniej wystawionego zaświadczenia lekarskiego.

Uwaga: Ze względu na zaokrąglenia danych, w niektórych przypadkach sumy składników mogą się nieznacznie różnić od podanych wielkości "ogółem".

2. Absencja chorobowa z tytułu choroby własnej osób ubezpieczonych w ZUS

W I półroczu 2018 r. w *Rejestrze Zaświadczeń Lekarskich KSI ZUS* zostało zarejestrowanych 10 512,2 tys. zaświadczeń lekarskich o czasowej niezdolności do pracy wystawionych z tytułu choroby własnej osobom ubezpieczonym w ZUS na łączną liczbę 125 904,6 tys. dni absencji chorobowej. W porównaniu z I półr. 2017 r. obserwujemy wzrost liczby zaświadczeń o 1,9% i spadek liczby dni absencji chorobowej o 0,2%.

Przeciętna długość zaświadczenia lekarskiego wystawionego z tytułu choroby własnej osobom ubezpieczonym w ZUS w I półroczu 2018 r. wyniosła 11,98 dnia, natomiast przeciętna długość absencji chorobowej przypadająca na 1 osobę w I półroczu 2018 r. wyniosła 26,82 dnia. W I półr. 2017 r. zarówno przeciętna długość zaświadczenia lekarskiego, jak i przeciętna długość absencji chorobowej były dłuższe i wynosiły odpowiednio 12,23 dnia i 27,82 dnia.

W I półroczu 2017 r., jak i w I półroczu 2018 r. zaświadczenia lekarskie wystawiano najczęściej na okres do 10 dni – ponad połowa zaświadczeń opiewała na taką liczbę dni. Natomiast zaświadczenia o długości absencji chorobowej 11-30 dni stanowiły – w I półr. 2017 r. – 37,4% ogółu liczby zaświadczeń lekarskich, zaś w I półr. 2018 r. – 35,4%.

Biorąc pod uwagę liczbę dni absencji chorobowej najdłuższej na zaświadczeniach lekarskich w I półr. 2018 r. przebywali mieszkańcy województw: mazowieckiego (13,2% ogółu liczby dni absencji chorobowej), śląskiego (12,7%) i wielkopolskiego (10,5%), zaś najkrócej mieszkańcy województw: opolskiego i podlaskiego (po 2,3%) oraz lubuskiego (2,4%).

Przeciętna długość zaświadczenia zarejestrowana w poszczególnych województwach mieściła się w przedziale 11-13 dni. Przeciętnie najdłuższe zaświadczenia lekarskie zarejestrowano w województwie łódzkim (w I półr. 2017 r. było to 13,59 dnia, natomiast w I półr. 2018 r. – 13,23 dnia).

Jak wykazała analiza liczby dni absencji chorobowej z tytułu choroby własnej osób ubezpieczonych w ZUS główną przyczyną powodującą absencję chorobową były następujące grupy chorobowe:

- ciąża, poród i połóg (w I półr. 2017 r. – 19,2% ogólnej liczby dni absencji chorobowej, w I półr. 2018 r. – 18,9%),
- choroby układu oddechowego (w I półr. 2017 r. – 14,4%, w I półr. 2018 r. – 16,0%),
- choroby układu kostno-stawowego, mięśniowego i tkanki łącznej (w I półr. 2017 r. – 14,9%, w I półr. 2018 r. – 14,8%),

- urazy, zatrucia i inne określone skutki działania czynników zewnętrznych (w I półr. 2017 r. – 13,7%, w I półr. 2018 r. – 13,2%),
- zaburzenia psychiczne i zaburzenia zachowania (w I półr. 2017 r. – 7,7%, w I półr. 2018 r. – 7,6%).

Przeciętnie najdłuższe (powyżej 20 dni absencji chorobowej) zarejestrowane zaświadczenia lekarskie wystawiano z tytułu ciąży, porodu i położenia oraz nowotworów.

Wśród jednostek chorobowych, będących najczęściej przyczyną absencji chorobowej przeważały:

- opieka położnicza z powodu stanów związanych głównie z ciążą (O26) – zarówno w I półr. 2017 r., jak i w I półr. 2018 r. – 14,7% ogólnej liczby dni absencji chorobowej,
- ostre zakażenie górnych dróg oddechowych o umiejscowieniu mnogim lub nieokreślonym (J06) – w I półr. 2017 r. – 4,6%, w I półr. 2018 r. – 5,4%,
- zaburzenia korzeni rdzeniowych i splotów nerwowych (G54) – w I półr. 2017 r. – 5,5%, w I półr. 2018 r. – 5,1%,

3. Absencja chorobowa z tytułu choroby własnej pracowników

W I półroczu 2018 r. pracownikom wystawiono z tytułu choroby własnej 7 570,2 tys. zaświadczeń lekarskich na łączną liczbę 86 627,9 tys. dni absencji chorobowej. W porównaniu do I półroczu 2017 r. obserwujemy wzrost o 4,1% w liczbie zaświadczeń lekarskich i o 2,1% w liczbie dni absencji chorobowej.

Przeciętna długość zaświadczenia lekarskiego wystawionego pracownikom w I półroczu 2018 r. wynosiła 11,44 dnia.

Zarówno w I półroczu 2017 r., jak i w I półroczu 2018 r. przeważały zaświadczenia wystawione na okres do 10 dni, stanowiły one ponad 60% ogółu wydanych zaświadczeń lekarskich.

Liczba pracowników, którym w I półr. 2018 r. zostały wystawione zaświadczenia lekarskie z tytułu choroby własnej wyniosła 3 449,4 tys., czyli o 5,1% więcej niż w analogicznym okresie roku poprzedniego. Spośród tej liczby osób 966,2 tys. (tj. 28,0%) stanowili pracownicy, którzy ukończyli 50 rok życia. W porównaniu do I półr. 2017 r. ich liczba wzrosła o 4,2%.

W I półroczu 2018 r. absencja chorobowa grupy 61,4% pracowników była krótsza niż 15 dni.

Przeciętna długość absencji chorobowej przypadająca na 1 pracownika w I półroczu 2018 r. wyniosła 24,73 dnia (w I półr. 2017 r. było to 25,44 dnia).

4. Absencja chorobowa w I półroczu 2018 roku z tytułu choroby własnej osób ubezpieczonych w ZUS, którym w tym okresie przynajmniej raz wystawiono zaświadczenie lekarskie

W I półroczu 2018 r. zaświadczenia lekarskie z tytułu choroby własnej wystawiono 4 689,3 tys. osobom ubezpieczonym w ZUS, tj. o 3,5% osób więcej niż w analogicznym okresie roku poprzedniego.

Blisko 50% osób, którym w I półroczu 2018 r. wystawiono zaświadczenie lekarskie z tytułu choroby własnej to osoby w wieku 20-39 lat. W porównaniu z I półroczem 2017 r. w tej grupie wiekowej nastąpił spadek liczby osób o 0,7 pkt procentowego.

W I półroczu 2018 r. zaświadczenia lekarskie najczęściej wystawiane były mieszkańcom województw: mazowieckiego (stanowili oni 14,2% ogółu osób, którym wystawiono zaświadczenie lekarskie) i śląskiego (12,8%). Najniższy udział osób, którym wystawiono zaświadczenie lekarskie odnotowano w województwach: lubuskim, opolskim i podlaskim (po 2,5%).

Przeciętna długość absencji chorobowej w I półroczu 2018 r. wyniosła 26,82 dnia, przy czym przeciętnie najdłuższą absencją chorobową w ciągu I półrocza zarejestrowano w woj. łódzkim – 31,75 dnia i świętokrzyskim – 31,37 dnia; natomiast najkrótszą w woj. podlaskim – 24,71 dnia i opolskim – 24,74 dnia.

5. Absencja chorobowa w związku z pobytem w szpitalu z tytułu choroby własnej osób ubezpieczonych w ZUS

Absencja chorobowa w I półr. 2018 r. w związku z pobytem w szpitalu stanowiła 3,5% absencji chorobowej i wyniosła 4 390,3 tys. dni. W tym okresie wystawiono 677,5 tys. zaświadczeń lekarskich związanych z pobytem w szpitalu, co stanowi 6,4% ogółu zaświadczeń wystawionych ubezpieczonym w ZUS z tytułu choroby własnej.

Rozkład liczby dni absencji chorobowej w I półr. 2018 r. z tytułu choroby własnej osób ubezpieczonych w ZUS według miejsca zamieszkania wskazuje na najwyższy odsetek dni absencji w województwach: mazowieckim (14,2% ogólnej liczby dni absencji chorobowej), śląskim (12,8%) oraz wielkopolskim (10,2%).

Pobyt w szpitalu w I półr. 2018 r. najczęściej związany był z zaburzeniami psychicznymi i zaburzeniami zachowania – 17,8% liczby dni pobytu w szpitalu, chorobami układu kostno-stawowego, mięśniowego i tkanki łącznej oraz nowotworami – po 10,7%, jak również chorobami układu krążenia – 10,5%.

5. TABELE STATYSTYCZNE

TABL. 1 LICZBA ZAŚWIADCZEŃ LEKARSKICH WYSTAWIONYCH Z TYTUŁU CHOROBY WŁASNEJ OSOBOM UBEZPIECZONYM W ZUS WEDŁUG DŁUGOŚCI ABSENCJI CHOROBOWEJ

Wyszczególnienie	Ogółem liczba zaświadczeń lekarskich	z tego liczba zaświadczeń o orzeczonej długości absencji chorobowej w dniach:									Przeciętna długość zaświadczenia lekarskiego
		1-10	11-30	31-35	36-50	51-60	61-90	91-182	183 dni i więcej	nieustalona długość absencji	
w tysiącach											w dniach
I półrocze 2017	10 316,9	5 932,1	3 861,6	284,0	170,5	27,4	27,0	7,7	1,0	5,6	12,23
I półrocze 2018	10 512,2	6 265,2	3 716,1	285,1	172,5	30,0	29,0	8,5	1,0	4,8	11,98
w odsetkach											
I półrocze 2017	100,0	57,5	37,4	2,8	1,7	0,3	0,3	0,1	0,0	0,1	x
I półrocze 2018	100,0	59,6	35,4	2,7	1,6	0,3	0,3	0,1	0,0	0,0	x
I półrocze 2017 = 100											
I półrocze 2018	101,9	105,6	96,2	100,4	101,2	109,3	107,5	110,2	100,1	85,9	98,0

TABL. 2 LICZBA DNI ABSENCJI CHOROBOWEJ Z TYTUŁU CHOROBY WŁASNEJ OSÓB UBEZPIECZONYCH W ZUS WEDŁUG WOJEWÓDZTW

Województwa	I półrocze 2017		I półrocze 2018		
	w tys.	w %	w tys.	w %	I półr. 2017=100
OGÓŁEM	126 160,1	100,0	125 904,6	100,0	99,8
Dolnośląskie	9 707,4	7,7	9 517,7	7,6	98,0
Kujawsko-pomorskie	6 567,7	5,2	6 710,0	5,3	102,2
Lubelskie	5 598,3	4,4	5 633,7	4,5	100,6
Lubuskie	3 051,5	2,4	3 053,1	2,4	100,1
Łódzkie	10 435,4	8,3	10 101,7	8,0	96,8
Małopolskie	9 955,9	7,9	10 013,7	8,0	100,6
Mazowieckie	16 520,0	13,1	16 669,6	13,2	100,9
Opolskie	2 966,6	2,4	2 932,4	2,3	98,8
Podkarpackie	6 533,5	5,2	6 357,3	5,0	97,3
Podlaskie	2 850,6	2,3	2 916,0	2,3	102,3
Pomorskie	7 457,2	5,9	7 463,5	5,9	100,1
Śląskie	16 022,8	12,7	15 966,3	12,7	99,6
Świętokrzyskie	4 150,3	3,3	4 149,9	3,3	100,0
Warmińsko-mazurskie	4 104,3	3,3	4 182,4	3,3	101,9
Wielkopolskie	13 194,8	10,5	13 214,2	10,5	100,1
Zachodniopomorskie	4 910,3	3,9	5 079,4	4,0	103,4
nieustalone województwo	2 133,3	1,7	1 943,6	1,5	91,1

TABL. 3 PRZECIĘTNA DŁUGOŚĆ ZAŚWIADCZENIA LEKARSKIEGO WYSTAWIONEGO Z TYTUŁU CHOROBY WŁASNEJ OSOBOM UBEZPIECZONYM W ZUS WEDŁUG WOJEWÓDZTW

Województwa	I półrocze 2017	I półrocze 2018	
	w dniach	w dniach	I półr. 2017 =100
OGÓŁEM	12,23	11,98	98,0
Dolnośląskie	11,60	11,43	98,5
Kujawsko-pomorskie	12,97	12,49	96,3
Lubelskie	12,66	12,31	97,2
Lubuskie	12,50	12,15	97,2
Łódzkie	13,59	13,23	97,4
Małopolskie	11,81	11,69	99,0
Mazowieckie	12,38	11,93	96,4
Opolskie	11,35	11,24	99,0
Podkarpackie	12,61	12,65	100,3
Podlaskie	11,94	11,70	98,0
Pomorskie	12,42	12,14	97,7
Śląskie	11,21	11,14	99,4
Świętokrzyskie	12,86	12,56	97,7
Warmińsko-mazurskie	13,07	12,82	98,1
Wielkopolskie	12,09	11,89	98,3
Zachodniopomorskie	12,44	11,86	95,3

TABL. 4 LICZBA DNI ABSENCJI CHOROBOWEJ Z TYTUŁU CHOROBY WŁASNEJ OSÓB UBEZPIECZONYCH W ZUS WEDŁUG GRUP CHOROBOWYCH

Grupy chorobowe	I półrocze 2017		I półrocze 2018		
	w tys.	w %	w tys.	w %	I półr. 2017 = 100
OGÓŁEM	126 160,1	100,0	125 904,6	100,0	99,8
Niektóre choroby zakaźne i pasożytnicze (A00-B99)	1 083,1	0,9	1 084,2	0,9	100,1
Nowotwory (C00-D48)	4 410,1	3,5	4 439,4	3,5	100,7
Choroby krwi i narządów krwiotwórczych (D50-D89)	292,7	0,2	286,2	0,2	97,8
Zaburzenia wydzielania wewnętrznego, stanu odżywienia i przemiany metabolicznej (E00-E90)	1 035,1	0,8	1 005,7	0,8	97,2
Zaburzenia psychiczne i zaburzenia zachowania (F00-F99)	9 709,8	7,7	9 618,2	7,6	99,1
Choroby układu nerwowego (G00-G99)	9 852,4	7,8	9 232,2	7,3	93,7
Choroby oka i przydatków oka (H00-H59)	983,0	0,8	988,6	0,8	100,6
Choroby ucha i wyrostka sutkowatego (H60-95)	509,7	0,4	513,2	0,4	100,7
Choroby układu krążenia (I00-I99)	6 254,2	5,0	5 972,1	4,7	95,5
Choroby układu oddechowego (J00-J99)	18 224,1	14,4	20 124,3	16,0	110,4
Choroby układu trawiennego (K00-K93)	5 135,6	4,1	5 170,9	4,1	100,7
Choroby skóry i tkanki podskórnej (L00-L99)	1 081,2	0,9	1 066,6	0,8	98,6
Choroby układu kostno-stawowego, mięśniowego i tkanki łącznej (M00-M99)	18 797,8	14,9	18 675,3	14,8	99,3
Choroby układu moczowo-płciowego (N00-N99)	3 318,3	2,6	3 239,6	2,6	97,6
Ciąża, poród i połóg (O00-O99)	24 177,5	19,2	23 759,6	18,9	98,3
Niektóre stany rozpoczynające się w okresie okołoporodowym (P00-P96)	5,1	0,0	4,1	0,0	81,4
Wady rozwojowe wrodzone, zniekształcenia i aberracje chromosomowe (Q00-Q99)	83,9	0,1	85,5	0,1	101,9

TABL. 4 LICZBA DNI ABSENCJI CHOROBOWEJ Z TYTUŁU CHOROBY WŁASNEJ OSÓB UBEZPIECZONYCH W ZUS WEDŁUG GRUP CHOROBYCH (dok.)

Grupy chorobowe	I półrocze 2017		I półrocze 2018		
	w tys.	w %	w tys.	w %	I półr. 2017 = 100
Objawy, cechy chorobowe oraz nieprawidłowe wyniki badań klinicznych i laboratoryjnych jednostek chorobowych gdzie indziej niesklasyfikowane (R00-R99)	1 682,2	1,3	1 744,5	1,4	103,7
Urazy, zatrucia i inne określone skutki działania czynników zewnętrznych (S00-T98)	17 234,0	13,7	16 635,7	13,2	96,5
Zewnętrzne przyczyny zachorowania i zgonu (V01-Y98)	101,6	0,1	108,3	0,1	106,5
Czynniki wpływające na stan zdrowia i kontakt ze służbą zdrowia (Z00-Z99)	1 292,5	1,0	1 302,5	1,0	100,8
nieustalona grupa chorobowa	896,3	0,7	847,9	0,7	94,6

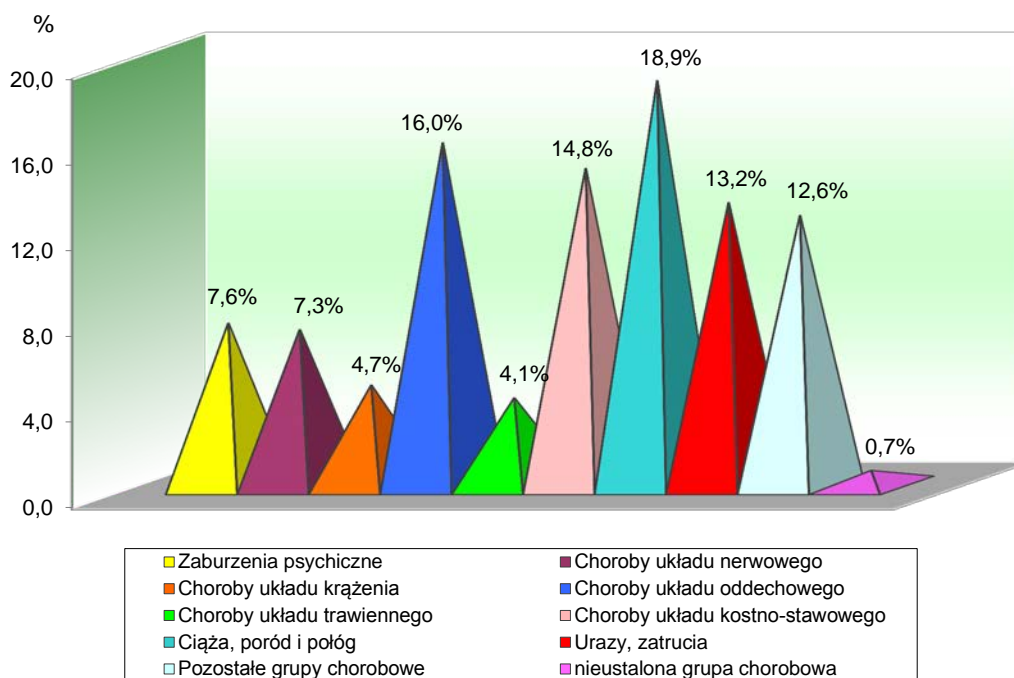
TABL. 5 PRZECIĘTNA DŁUGOŚĆ ZAŚWIADCZENIA LEKARSKIEGO WYSTAWIONEGO
Z TYTUŁU CHOROBY WŁASNEJ OSOBOM UBEZPIECZONYM W ZUS
WEDŁUG GRUP CHOROBOWYCH

Grupy chorobowe	I półrocze 2017	I półrocze 2018	
	w dniach	w dniach	I półr. 2017 = 100
OGÓŁEM	12,23	11,98	98,0
Niektóre choroby zakaźne i pasożytnicze (A00-B99)	7,12	6,99	98,2
Nowotwory (C00-D48)	20,37	20,25	99,4
Choroby krwi i narządów krwiotwórczych (D50-D89)	11,85	11,70	98,7
Zaburzenia wydzielania wewnętrznego, stanu odżywienia i przemiany metabolicznej (E00-E90)	14,10	13,85	98,2
Zaburzenia psychiczne i zaburzenia zachowania (F00-F99)	17,57	17,63	100,3
Choroby układu nerwowego (G00-G99)	11,98	12,00	100,2
Choroby oka i przydatków oka (H00-H59)	11,95	11,83	99,0
Choroby ucha i wyrostka sutkowatego (H60-95)	8,40	8,18	97,4
Choroby układu krążenia (I00-I99)	14,39	14,46	100,5
Choroby układu oddechowego (J00-J99)	6,01	6,00	99,8
Choroby układu trawiennego (K00-K93)	9,26	9,06	97,8
Choroby skóry i tkanki podskórnej (L00-L99)	9,70	9,59	98,9
Choroby układu kostno-stawowego, mięśniowego i tkanki łącznej (M00-M99)	14,02	14,08	100,4
Choroby układu moczowo-płciowego (N00-N99)	11,02	10,80	98,0
Ciąża, poród i połóg (O00-O99)	23,17	23,49	101,4
Niektóre stany rozpoczynające się w okresie okołoporodowym (P00-P96)	17,25	15,53	90,0
Wady rozwojowe wrodzone, zniekształcenia i aberracje chromosomowe (Q00-Q99)	16,55	16,38	99,0

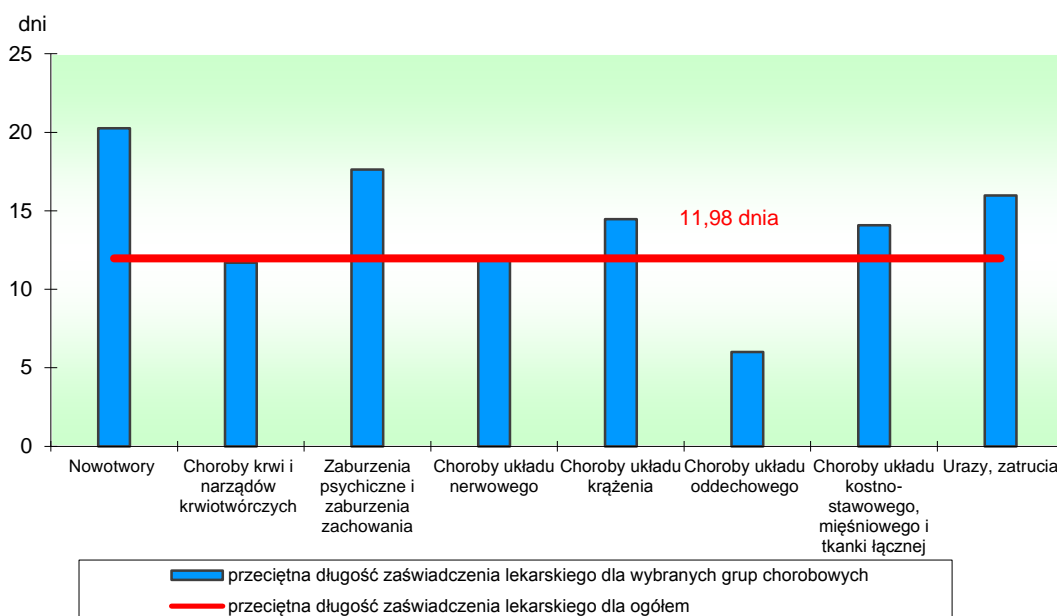
TABL. 5 PRZECIĘTNA DŁUGOŚĆ ZAŚWIADCZENIA LEKARSKIEGO WYSTAWIONEGO Z TYTUŁU CHOROBY WŁASNEJ OSOBOM UBEZPIECZONYM W ZUS WEDŁUG GRUP CHOROBYCH (dok.)

Grupy chorobowe	I półrocze 2017	I półrocze 2018	
	w dniach	w dniach	I półr. 2017 = 100
Objawy, cechy chorobowe oraz nieprawidłowe wyniki badań klinicznych i laboratoryjnych jednostek chorobowych gdzie indziej niesklasyfikowane (R00-R99)	6,54	6,36	97,2
Urazy, zatrucia i inne określone skutki działania czynników zewnętrznych (S00-T98)	15,97	15,98	100,1
Zewnętrzne przyczyny zachorowania i zgonu (V01-Y98)	8,58	8,21	95,7
Czynniki wpływające na stan zdrowia i kontakt ze służbą zdrowia (Z00-Z99)	14,96	14,61	97,7

Rys. 1 Struktura dni absencji chorobowej w I półr. 2018 r. z tytułu choroby własnej osób ubezpieczonych w ZUS według grup chorobowych



Rys. 2 Przeciętna długość zaświadczenia lekarskiego wystawionego w I półr. 2018 r. z tytułu choroby własnej osobom ubezpieczonym w ZUS dla wybranych grup chorobowych



TABL. 6 LICZBA DNI ABSENCJI CHOROBOWEJ Z TYTUŁU CHOROBY WŁASNEJ OSÓB UBEZPIECZONYCH W ZUS WEDŁUG WYBRANYCH JEDNOSTEK CHOROBOWYCH

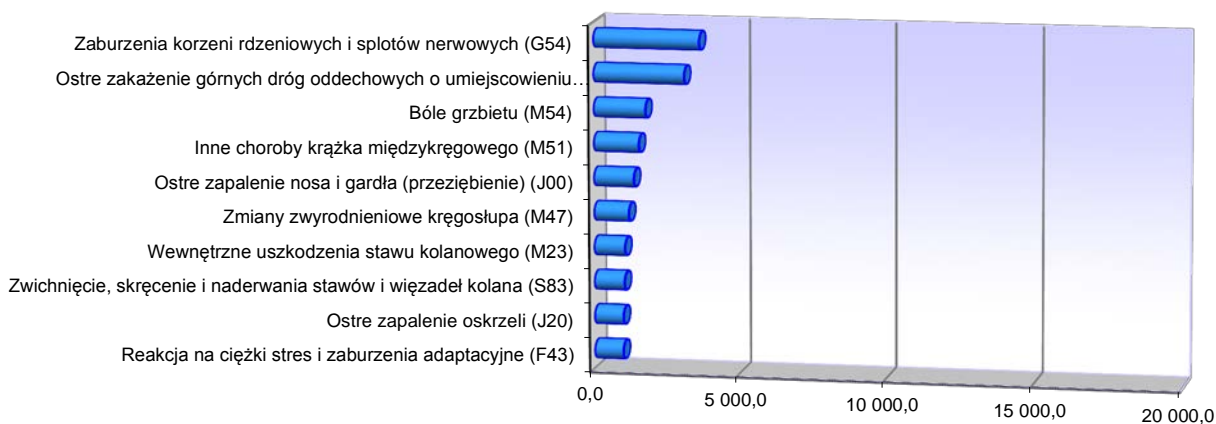
Jednostki chorobowe	I półrocze 2017		I półrocze 2018		
	w tys.	w %	w tys.	w %	I półr. 2017 = 100
OGÓŁEM	126 160,1	100,0	125 904,6	100,0	99,8
w tym:					
Opieka położnicza z powodu stanów związanych głównie z ciążą (O26)	18 503,5	14,7	18 459,6	14,7	99,8
Ostre zakażenie górnych dróg oddechowych o umiejscowieniu mnogim lub nieokreślonym (J06)	5 846,6	4,6	6 817,7	5,4	116,6
Zaburzenia korzeni rdzeniowych i splotów nerwowych (G54)	6 999,6	5,5	6 430,2	5,1	91,9
Bóle grzbietu (M54)	3 044,2	2,4	3 153,7	2,5	103,6
Ostre zapalenie nosa i gardła (przeziębienie) (J00)	2 751,0	2,2	2 978,9	2,4	108,3
Reakcja na ciężki stres i zaburzenia adaptacyjne (F43)	2 768,9	2,2	2 823,6	2,2	102,0
Inne choroby krążka międzykręgowego (M51)	2 907,3	2,3	2 814,5	2,2	96,8
Krwawienie we wczesnym okresie ciąży (O20)	2 590,5	2,1	2 357,3	1,9	91,0
Zmiany zwyrodnieniowe kręgosłupa (M47)	2 460,2	2,0	2 238,0	1,8	91,0
Ostre zapalenie oskrzeli (J20)	1 785,6	1,4	1 974,9	1,6	110,6
Epizod depresyjny (F32)	1 952,2	1,5	1 833,3	1,5	93,9
Wewnętrzne uszkodzenia stawu kolanowego (M23)	1 568,8	1,2	1 645,7	1,3	104,9
Zwichnięcie, skręcenie i naderwanie stawów i więzadeł kolana (S83)	1 660,5	1,3	1 631,0	1,3	98,2
Ostre zapalenie gardła (J02)	1 491,5	1,2	1 575,8	1,3	105,7
Złamanie podudzia łącznie ze stawem skokowym (S82)	1 606,3	1,3	1 443,0	1,1	89,8
Choroby tkanek miękkich związane z ich używaniem, przeciążeniem i uciskiem (M70)	1 413,2	1,1	1 391,8	1,1	98,5

TABL. 6 LICZBA DNI ABSENCJI CHOROBOWEJ Z TYTUŁU CHOROBY WŁASNEJ
OSÓB UBEZPIECZONYCH W ZUS WEDŁUG WYBRANYCH JEDNOSTEK CHOROBYCH
(dok.)

Jednostki chorobowe	I półrocze 2017		I półrocze 2018		
	w tys.	w %	w tys.	w %	I półr. 2017 = 100
Zwichnięcie, skręcenie i naderwanie stawów i więzadeł stawu skokowego i poziomu stopy (S93)	1 396,8	1,1	1 377,8	1,1	98,6
Inne zaburzenia lękowe (F41)	1 332,6	1,1	1 342,0	1,1	100,7
Ostre zapalenie zatok przynosowych (J01)	1 232,8	1,0	1 221,3	1,0	99,1
Złamanie przedramienia (S52)	1 249,7	1,0	1 139,3	0,9	91,2
Samoistne (pierwotne) nadciśnienie (I10)	1 238,4	1,0	1 112,5	0,9	89,8
Choroba zwyrodnieniowa stawów kolanowych (Gonartroza) (M17)	1 068,5	0,8	1 061,4	0,8	99,3
Złamanie na poziomie nadgarstka i ręki (S62)	1 053,3	0,8	1 051,3	0,8	99,8
Zaburzenia depresyjne nawracające (F33)	1 014,5	0,8	1 001,1	0,8	98,7
Mononeuropatie kończyny górnej (G56)	887,4	0,7	943,7	0,7	106,3
Przewlekła choroba niedokrwienności serca (I25)	969,4	0,8	907,9	0,7	93,7
Złamanie stopy, bez stawu skokowego (S92)	860,3	0,7	897,1	0,7	104,3
Ostre zapalenie migdałków (J03)	853,0	0,7	887,2	0,7	104,0
Choroba zwyrodnieniowa stawów biodrowych [Koksartroza] (M16)	805,6	0,6	863,7	0,7	107,2
Grypa wywołana niezidentyfikowanym wirusem (J11)	630,3	0,5	829,8	0,7	131,7

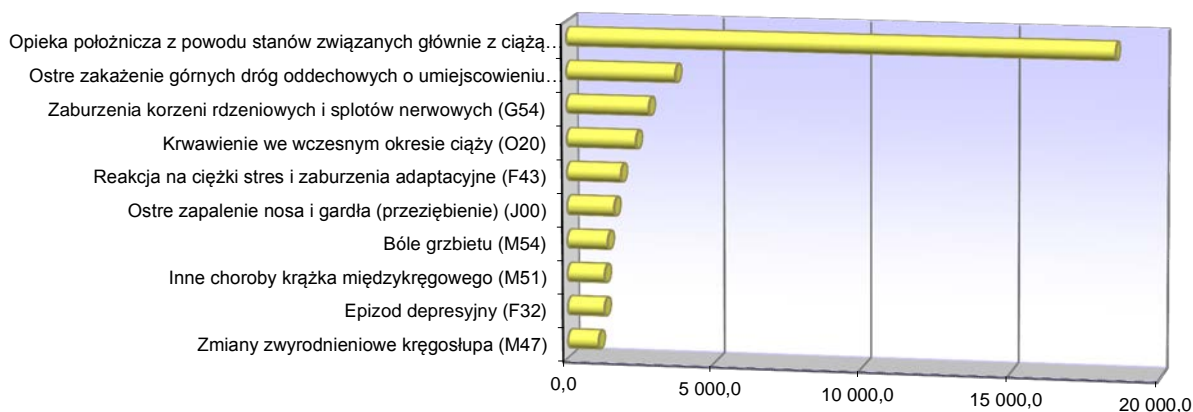
Rys. 3 Ranking 10 jednostek chorobowych powodujących najdłuższą absencję chorobową w I półr. 2018 r. z tytułu choroby własnej osób ubezpieczonych w ZUS według płci

Mężczyźni



w tys. dni

Kobiety



w tys. dni

TABL. 7 LICZBA DNI ABSENCJI CHOROBOWEJ Z TYTUŁU CHOROBY WŁASNEJ OSÓB UBEZPIECZONYCH W ZUS WEDŁUG WYBRANYCH TYTUŁÓW UBEZPIECZENIA

Tytuł ubezpieczenia	I półrocze 2017		I półrocze 2018		
	w tys.	w %	w tys.	w %	I półr. 2017=100
OGÓŁEM	126 160,1	100,0	125 904,6	100,0	99,8
w tym:					
Pracownicy	84 848,5	67,3	86 627,9	68,8	102,1
Osoby wykonujące pracę na podstawie umowy zlecenia lub umowy agencyjnej	2 085,2	1,7	2 127,7	1,7	102,0
Osoby prowadzące pozarolniczą działalność	11 389,0	9,0	10 221,7	8,1	89,8

TABL. 8 PRZECIĘTNA DŁUGOŚĆ ZAŚWIADCZENIA LEKARSKIEGO WYSTAWIONEGO Z TYTUŁU CHOROBY WŁASNEJ OSOBOM UBEZPIECZONYM W ZUS WEDŁUG WYBRANYCH TYTUŁÓW UBEZPIECZENIA

Tytuł ubezpieczenia	I półr. 2017	I półr. 2018	
	w dniach	w dniach	I półr. 2017=100
OGÓŁEM	12,23	11,98	98,0
w tym:			
Pracownicy	11,67	11,44	98,0
Osoby wykonujące pracę na podstawie umowy zlecenia lub umowy agencyjnej	11,76	11,62	98,8
Osoby prowadzące pozarolniczą działalność	15,18	14,97	98,6

TABL. 9 LICZBA ZAŚWIADCZEŃ LEKARSKICH WYSTAWIONYCH Z TYTUŁU CHOROBY WŁASNEJ PRACOWNIKOM
WEDŁUG DŁUGOŚCI ABSENCJI CHOROBOWEJ

Wyszczególnienie	Ogółem liczba zaświadczeń lekarskich	z tego liczba zaświadczeń o orzeczonej długości absencji chorobowej w dniach:									Przeciętna długość zaświadczenia lekarskiego
		1-10	11-30	31-35	36-50	51-60	61-90	91-182	183 dni i więcej	nieustalona długość absencji	
w tysiącach											w dniach
I półrocze 2017	7 270,9	4 458,0	2 464,5	188,1	114,4	17,9	17,8	5,3	0,7	4,1	11,67
I półrocze 2018	7 570,2	4 780,1	2 430,4	192,1	118,0	20,1	19,4	5,9	0,7	3,5	11,44
w odsetkach											
I półrocze 2017	100,0	61,3	33,9	2,6	1,6	0,2	0,2	0,1	0,0	0,1	x
I półrocze 2018	100,0	63,1	32,1	2,5	1,6	0,3	0,3	0,1	0,0	0,0	x
I półrocze 2017 = 100											
I półrocze 2018	104,1	107,2	98,6	102,1	103,1	112,3	109,0	110,4	104,8	86,4	98,0

TABL. 10 LICZBA PRACOWNIKÓW, KTÓRYM W I PÓŁROCZU 2018 R. WYSTAWIONO ZAŚWIADCZENIE LEKARSKIE Z TYTUŁU CHOROBY WŁASNEJ WEDŁUG DŁUGOŚCI ABSENCJI CHOROBOWEJ

Wyszczególnienie	Ogółem liczba osób	z tego liczba osób z orzeczoną długością absencji chorobowej w dniach:								Przeciętna długość absencji chorobowej w roku
		1-14	15-33	34-50	51-60	61-90	91-182	183-270	271-365	
w tysiącach										w dniach
I półrocze 2017	3 280,8	1 985,4	632,0	189,5	77,4	150,3	227,7	18,2	0,3	25,44
w tym:										
osoby w wieku 50 lat i więcej	927,6	495,0	217,5	66,1	26,1	49,6	69,0	4,2	0,1	28,00
w tysiącach										w dniach
I półrocze 2018	3 449,4	2 119,0	665,6	190,7	77,9	150,7	225,9	19,2	0,4	24,73
w tym:										
osoby w wieku 50 lat i więcej	966,2	525,6	227,4	65,2	26,2	49,5	67,7	4,5	0,1	27,18
I półrocze 2017 = 100										
I półrocze 2018	105,1	106,7	105,3	100,7	100,7	100,3	99,2	105,4	123,4	97,2
osoby w wieku 50 lat i więcej	104,2	106,2	104,6	98,6	100,6	99,6	98,2	106,6	120,9	97,1

TABL. 11 LICZBA OSÓB UBEZPIECZONYCH W ZUS, KTÓRYM W I PÓŁROCZU 2018 R. WYSTAWIONO ZAŚWIADCZENIE LEKARSKIE Z TYTUŁU CHOROBY WŁASNEJ WEDŁUG WIEKU UBEZPIECZONEGO

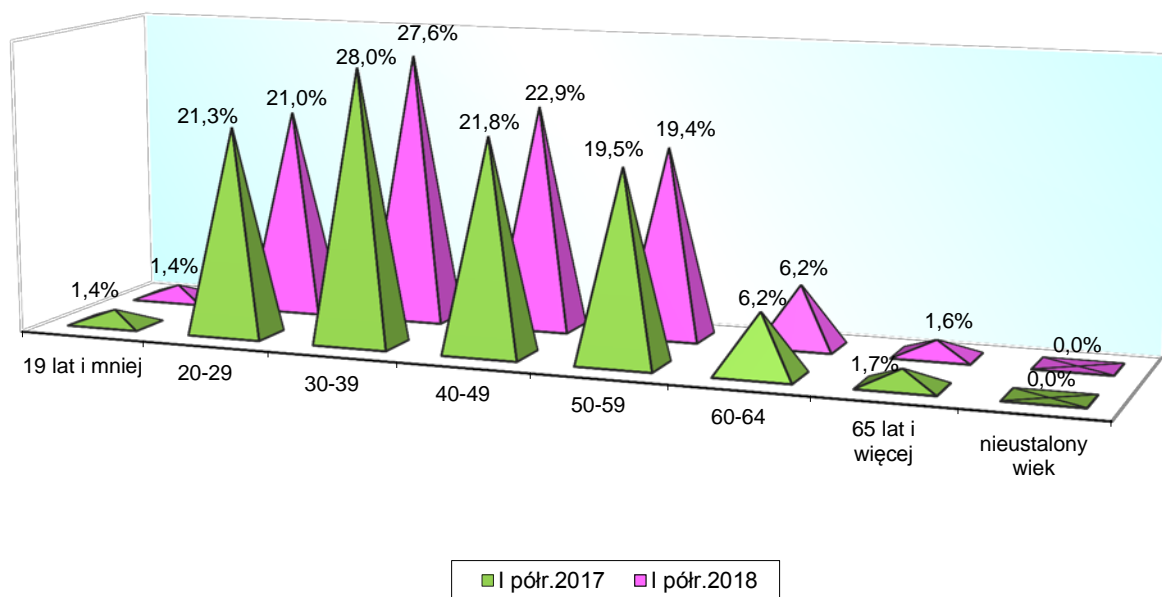
Wiek ubezpieczonego	I półrocze 2017		I półrocze 2018		
	w tys.	w %	w tys.	w %	I półr. 2017=100
OGÓŁEM	4 530,9	100,0	4 689,3	100,0	103,5
19 lat i mniej	65,6	1,4	63,9	1,4	97,4
20 - 29	966,5	21,3	983,5	21,0	101,8
30 - 39	1 269,6	28,0	1 293,6	27,6	101,9
40 - 49	989,2	21,8	1 072,4	22,9	108,4
50 - 59	883,6	19,5	909,2	19,4	102,9
60 - 64	281,3	6,2	290,8	6,2	103,4
65 lat i więcej	74,9	1,7	75,7	1,6	101,1
nieustalony wiek ubezpieczonego	0,2	0,0	0,2	0,0	(.)

(.) - brak informacji wiarygodnych

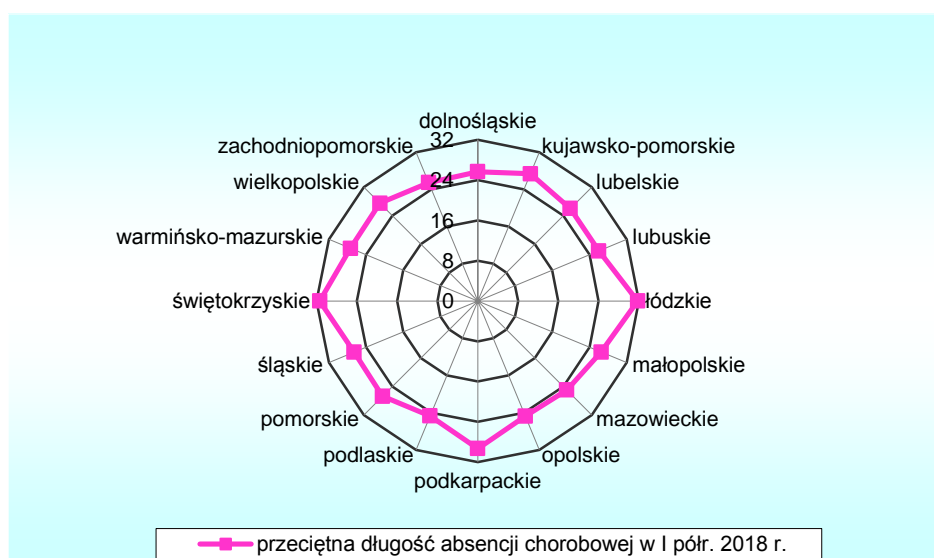
TABL. 12 PRZECIĘTNA DŁUGOŚĆ ABSENCJI CHOROBOWEJ W I PÓŁROCZU 2018 R. Z TYTUŁU CHOROBY WŁASNEJ OSÓB UBEZPIECZONYCH W ZUS WEDŁUG WIEKU UBEZPIECZONEGO

Wiek ubezpieczonego	I półr. 2017	I półr. 2018	
	w dniach	w dniach	I półr. 2017 =100
OGÓŁEM	27,82	26,82	96,4
19 lat i mniej	13,86	14,00	101,0
20 - 29	25,33	24,74	97,7
30 - 39	28,63	27,79	97,1
40 - 49	25,33	24,17	95,4
50 - 59	30,01	28,88	96,2
60 - 64	35,31	33,74	95,6
65 lat i więcej	37,50	34,41	91,8

Rys. 4 Struktura osób ubezpieczonych w ZUS, którym wystawiono zaświadczenie lekarskie z tytułu choroby własnej według wieku



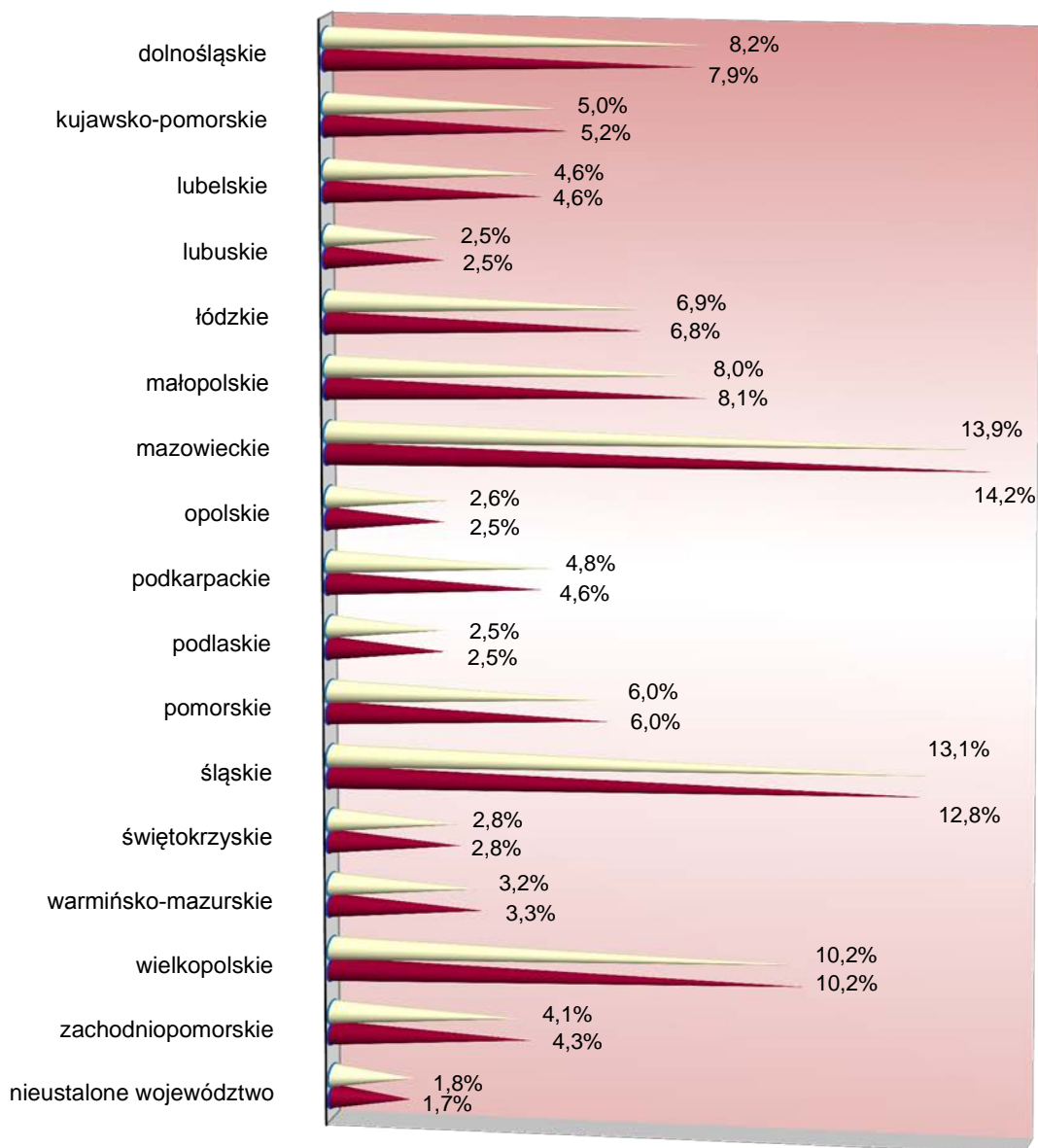
Rys. 5 Przeciętna długość absencji chorobowej w I półr. 2018 r. z tytułu choroby własnej osób ubezpieczonych w ZUS w poszczególnych województwach



TABL. 13 LICZBA OSÓB UBEZPIECZONYCH W ZUS, KTÓRYM W I PÓŁROCZU 2018 R. WYSTAWIONO ZAŚWIADCZENIE LEKARSKIE Z TYTUŁU CHOROBY WŁASNEJ WEDŁUG WOJEWÓDZTW

Województwa	I półrocze 2017		I półrocze 2018		
	w tys.	w %	w tys.	w %	I półr. 2017=100
OGÓŁEM	4 530,9	100,0	4 689,3	100,0	103,5
Dolnośląskie	370,3	8,2	370,6	7,9	100,1
Kujawsko-pomorskie	227,8	5,0	245,3	5,2	107,7
Lubelskie	206,5	4,6	216,8	4,6	105,0
Lubuskie	112,5	2,5	117,3	2,5	104,3
Łódzkie	311,5	6,9	317,7	6,8	102,0
Małopolskie	364,0	8,0	377,5	8,1	103,7
Mazowieckie	629,3	13,9	667,0	14,2	106,0
Opolskie	118,0	2,6	118,4	2,5	100,3
Podkarpackie	216,4	4,8	216,8	4,6	100,2
Podlaskie	112,2	2,5	117,8	2,5	104,9
Pomorskie	269,9	6,0	279,2	6,0	103,4
Śląskie	591,5	13,1	600,6	12,8	101,5
Świętokrzyskie	125,2	2,8	132,1	2,8	105,5
Warmińsko-mazurskie	145,5	3,2	152,8	3,3	105,0
Wielkopolskie	464,4	10,2	480,5	10,2	103,5
Zachodniopomorskie	184,3	4,1	199,6	4,3	108,3
nieustalone województwo	81,7	1,8	79,3	1,7	97,2

Rys. 6 Struktura osób ubezpieczonych w ZUS, którym w I półr. 2018 r. wystawiono zaświadczenie lekarskie z tytułu choroby własnej według województw



□ I półr. 2017 ■ I półr. 2018

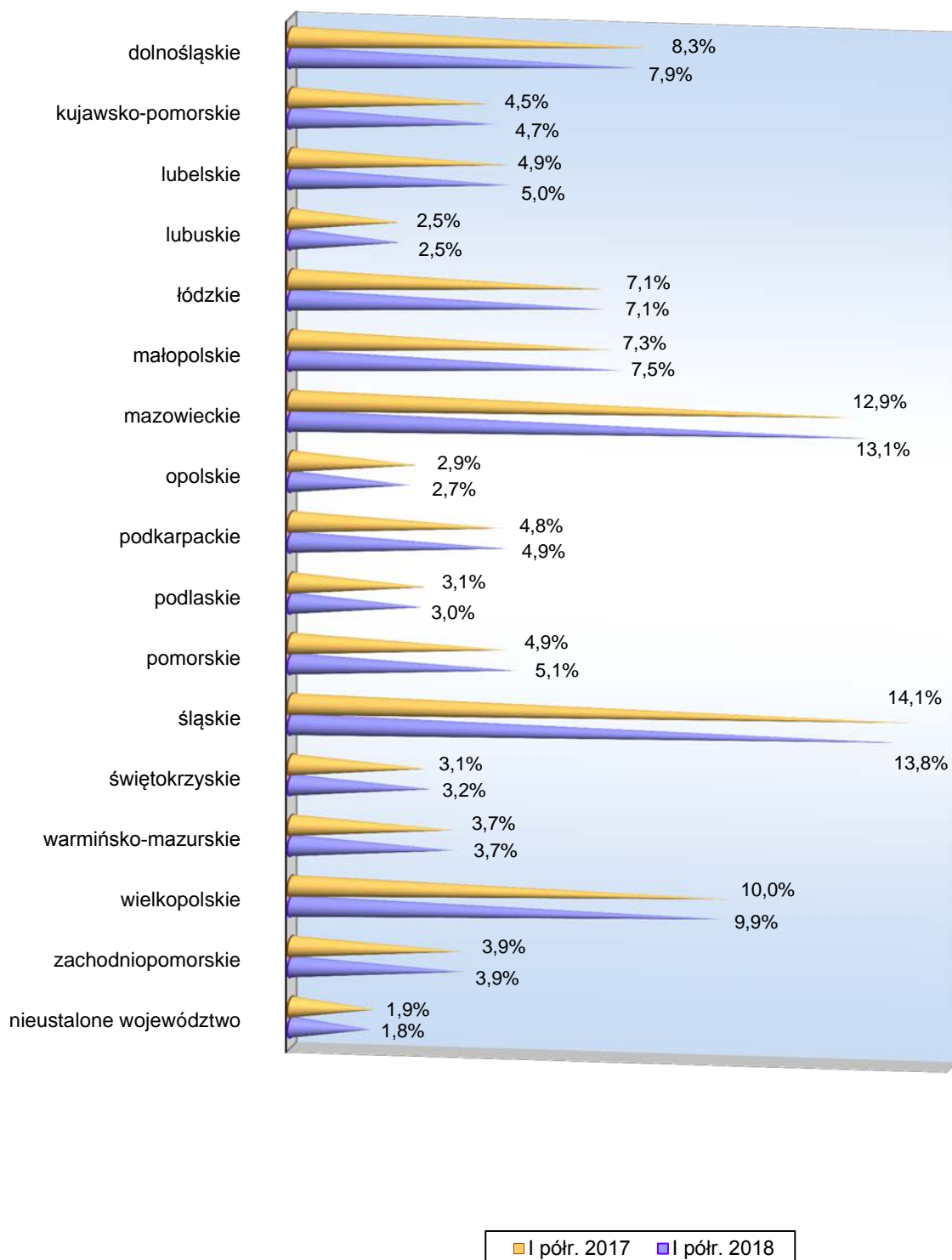
TABL. 14 PRZECIĘTNA DŁUGOŚĆ ABSENCJI CHOROBOWEJ W I PÓŁROCZU 2018 R.
Z TYTUŁU CHOROBY WŁASNEJ OSÓB UBEZPIECZONYCH W ZUS
W POSZCZEGÓLNYCH WOJEWÓDZTWACH

Województwa	I półrocze 2017	I półrocze 2018	
	w dniach	w dniach	I półr. 2017 =100
OGÓŁEM	27,82	26,82	96,4
Dolnośląskie	26,20	25,68	98,0
Kujawsko-pomorskie	28,80	27,34	94,9
Lubelskie	27,09	25,96	95,8
Lubuskie	27,13	26,02	95,9
Łódzkie	33,48	31,75	94,8
Małopolskie	27,35	26,52	97,0
Mazowieckie	26,25	24,98	95,2
Opolskie	25,13	24,74	98,4
Podkarpackie	30,16	29,31	97,2
Podlaskie	25,36	24,71	97,4
Pomorskie	27,63	26,72	96,7
Śląskie	27,08	26,57	98,1
Świętokrzyskie	33,09	31,37	94,8
Warmińsko-mazurskie	28,17	27,34	97,1
Wielkopolskie	28,40	27,48	96,8
Zachodniopomorskie	26,64	25,44	95,5

TABL. 15 LICZBA DNI POBYTU W SZPITALU Z TYTUŁU CHOROBY WŁASNEJ OSÓB UBEZPIECZONYCH W ZUS WEDŁUG WOJEWÓDZTW

Województwa	I półrocze 2017		I półrocze 2018		
	w tys.	w %	w tys.	w %	I półr. 2017=100
OGÓŁEM	4 409,9	100,0	4 390,3	100,0	99,6
Dolnośląskie	366,9	8,3	349,0	7,9	95,1
Kujawsko-pomorskie	200,6	4,5	204,5	4,7	101,9
Lubelskie	214,6	4,9	218,7	5,0	101,9
Lubuskie	111,7	2,5	111,0	2,5	99,4
Łódzkie	312,9	7,1	311,2	7,1	99,5
Małopolskie	320,2	7,3	330,3	7,5	103,2
Mazowieckie	567,9	12,9	575,4	13,1	101,3
Opolskie	129,0	2,9	120,5	2,7	93,4
Podkarpackie	212,6	4,8	216,8	4,9	102,0
Podlaskie	136,7	3,1	131,8	3,0	96,4
Pomorskie	217,1	4,9	225,6	5,1	103,9
Śląskie	621,0	14,1	607,6	13,8	97,8
Świętokrzyskie	138,8	3,1	141,1	3,2	101,7
Warmińsko-mazurskie	161,0	3,7	161,4	3,7	100,3
Wielkopolskie	441,9	10,0	434,4	9,9	98,3
Zachodniopomorskie	173,0	3,9	172,3	3,9	99,6
nieustalone województwo	84,0	1,9	78,4	1,8	93,3

Rys. 7 Struktura dni pobytu w szpitalu w I półr. 2018 r. z tytułu choroby własnej osób ubezpieczonych w ZUS według województw



TABL. 16 LICZBA DNI POBYTU W SZPITALU Z TYTUŁU CHOROBY WŁASNEJ OSÓB UBEZPIECZONYCH W ZUS WEDŁUG GRUP CHOROBYCH

Grupy chorobowe	I półrocze 2017		I półrocze 2018		
	w tys.	w %	w tys.	w %	I półr. 2017 = 100
OGÓŁEM	4 409,9	100,0	4 390,3	100,0	99,6
Niektóre choroby zakaźne i pasożytnicze (A00-B99)	106,5	2,4	105,6	2,4	99,2
Nowotwory (C00-D48)	463,0	10,5	468,9	10,7	101,3
Choroby krwi i narządów krwiotwórczych (D50-D89)	28,7	0,7	29,2	0,7	101,7
Zaburzenia wydzielania wewnętrznego, stanu odżywienia i przemiany metabolicznej (E00-E90)	109,9	2,5	112,3	2,6	102,2
Zaburzenia psychiczne i zaburzenia zachowania (F00-F99)	770,5	17,5	779,6	17,8	101,2
Choroby układu nerwowego (G00-G99)	226,5	5,1	225,1	5,1	99,3
Choroby oka i przydatków oka (H00-H59)	34,7	0,8	33,7	0,8	97,2
Choroby ucha i wyrostka sutkowatego (H60-95)	30,9	0,7	31,3	0,7	101,5
Choroby układu krążenia (I00-I99)	470,0	10,7	459,9	10,5	97,8
Choroby układu oddechowego (J00-J99)	236,6	5,4	248,9	5,7	105,2
Choroby układu trawiennego (K00-K93)	379,8	8,6	386,5	8,8	101,8
Choroby skóry i tkanki podskórnej (L00-L99)	73,7	1,7	70,4	1,6	95,6
Choroby układu kostno-stawowego, mięśniowego i tkanki łącznej (M00-M99)	473,9	10,7	468,2	10,7	98,8
Choroby układu moczowo-płciowego (N00-N99)	250,7	5,7	249,0	5,7	99,3
Ciąża, poród i połóg (O00-O99)	222,7	5,1	206,0	4,7	92,5
Niektóre stany rozpoczynające się w okresie okołoporodowym (P00-P96)	0,4	0,0	0,3	0,0	79,6
Wady rozwojowe wrodzone, zniekształcenia i aberracje chromosomowe (Q00-Q99)	11,1	0,3	11,2	0,3	101,3

TABL. 16 LICZBA DNI POBYTU W SZPITALU Z TYTUŁU CHOROBY WŁASNEJ OSÓB UBEZPIECZONYCH W ZUS WEDŁUG GRUP CHOROBYCH (dok.)

Grupy chorobowe	I półrocze 2017		I półrocze 2018		
	w tys.	w %	w tys.	w %	I półr. 2017 = 100
Objawy, cechy chorobowe oraz nieprawidłowe wyniki badań klinicznych i laboratoryjnych jednostek chorobowych gdzie indziej niesklasyfikowane (R00-R99)	72,6	1,6	71,0	1,6	97,7
Urazy, zatrucia i inne określone skutki działania czynników zewnętrznych (S00-T98)	324,2	7,4	318,2	7,2	98,2
Zewnętrzne przyczyny zachorowania i zgonu (V01-Y98)	2,7	0,1	2,6	0,1	98,2
Czynniki wpływające na stan zdrowia i kontakt ze służbą zdrowia (Z00-Z99)	59,7	1,4	56,3	1,3	94,3
nieustalona grupa chorobowa	61,1	1,4	55,9	1,3	91,5