

# **Die Angemessenheit der Alterssicherung im Kontext von Änderung in der Sozialpolitik: Deutschland**

**Prof. Dr. Cornelius Torp**  
FU Berlin

# **I. Entwicklung der deutschen Alterssicherung: Ein Kurzüberblick**

- I. Entwicklung der deutschen Alterssicherung:  
Ein Kurzüberblick**
  
- II. Zur Angemessenheit der Leistungen des  
deutschen Alterssicherungssystems**

**I. Entwicklung der deutschen Alterssicherung:  
Ein Kurzüberblick**

II. Zur Angemessenheit der Leistungen des  
deutschen Alterssicherungssystems



Plakat zur Bundestagswahl 1957,  
Haus der Geschichte, Bonn

Rentenreform 1957:

Leitidee: Lebensstandardsicherung:

-Leistungsgerechtigkeit im Sinne einer Äquivalenz  
von Beiträgen und Rentenleistungen

-Norm der Gleichheit zwischen den Generationen  
(dynamische Rente)



Plakat zur Bundestagswahl 1957,  
Haus der Geschichte, Bonn

### Rentenreform 1957:

Leitidee: Lebensstandardsicherung:

- Leistungsgerechtigkeit im Sinne einer Äquivalenz von Beiträgen und Rentenleistungen
- Norm der Gleichheit zwischen den Generationen (dynamische Rente)

### Rentenreform 1972:

Massive Leistungsausweitung:

- Rentenerhöhung
- „Rente nach Mindesteinkommen“
- Flexibilisierung der Altersgrenze



Arbeitsminister Norbert Blüm 1986 auf dem Bonner Marktplatz

Rentenreform 1989 (RRG 1992):

- Alle Bauprinzipien des 1957 eingeführten Rentensystems bleiben erhalten
- Einführung eines „Selbstregulierungsmechanismus“



Arbeitsminister Walter Riester und Bundeskanzler Gerhard Schröder 2001 nach einer Pressekonferenz zur Rentenreform im Kanzleramt

### **Rentenreformen 2001/2004/2007:**

- Teilprivatisierung der Alterssicherung („Riester-Reform“)
- langfristige Absenkung des Rentenniveaus
- Erhöhung des Rentenalter (67 ab 2029)

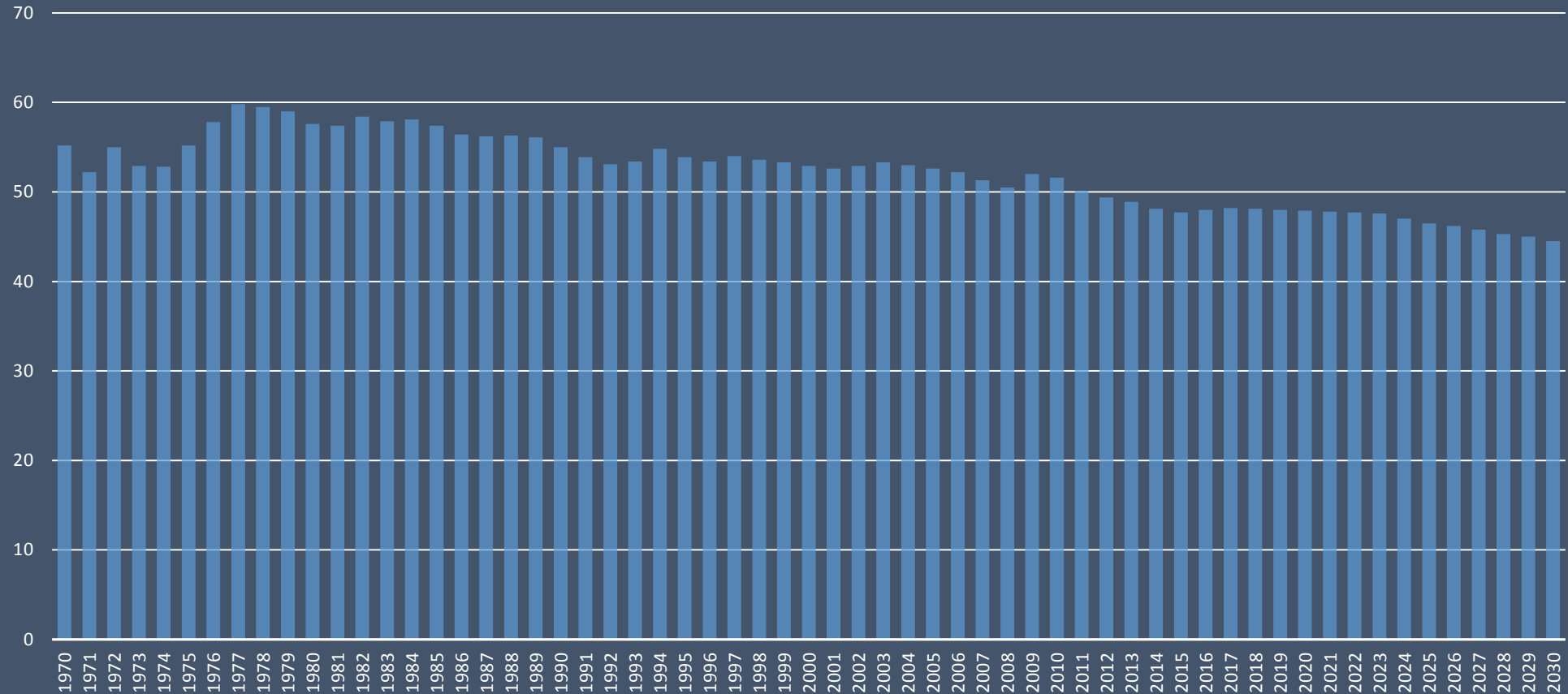


I. Entwicklung der deutschen Alterssicherung:  
Ein Kurzüberblick

**II. Zur Angemessenheit der Leistungen des  
deutschen Alterssicherungssystems**

# Entwicklung des Nettostandardrentenniveaus vor Steuern, 1970-2030

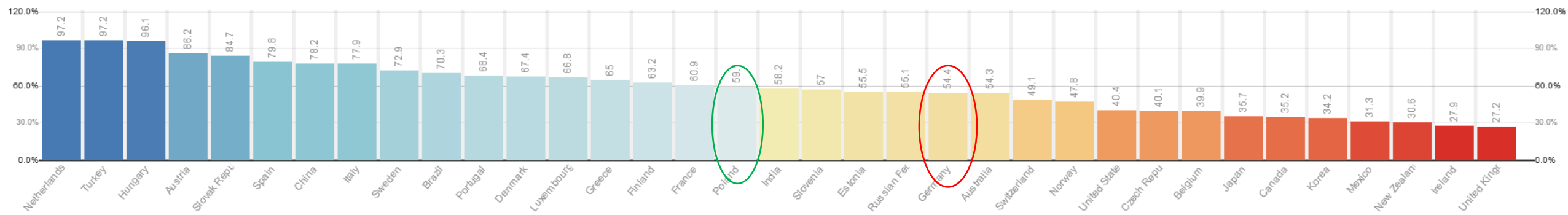
Standardrente in % des durchschnittlichen Jahresarbeitsentgelts



Quelle: 1970-2015: DRV Hg., Rentenversicherung in Zeitreihen 2016, S. 258; 2016-2030: BMAS Hg., Rentenversicherungsbericht 2016, S. 39.  
Standardrente: 45 Beitragsjahre, Durchschnittsverdienst

# Net pensions replacement rates from public and mandatory private pensions schemes, 2013

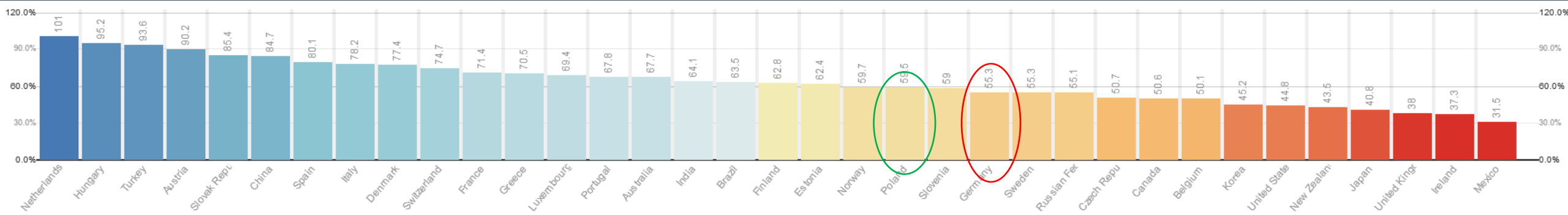
High earner (1,5 x average earnings):



Source: CESifo Database for Institutional Comparisons in Europe (DICE)

# Net pensions replacement rates from public and mandatory private pensions schemes, 2013

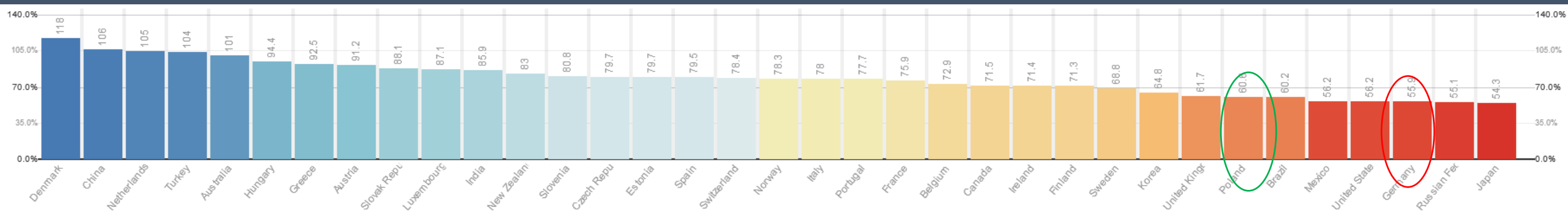
Average earner:



Source: CESifo Database for Institutional Comparisons in Europe (DICE)

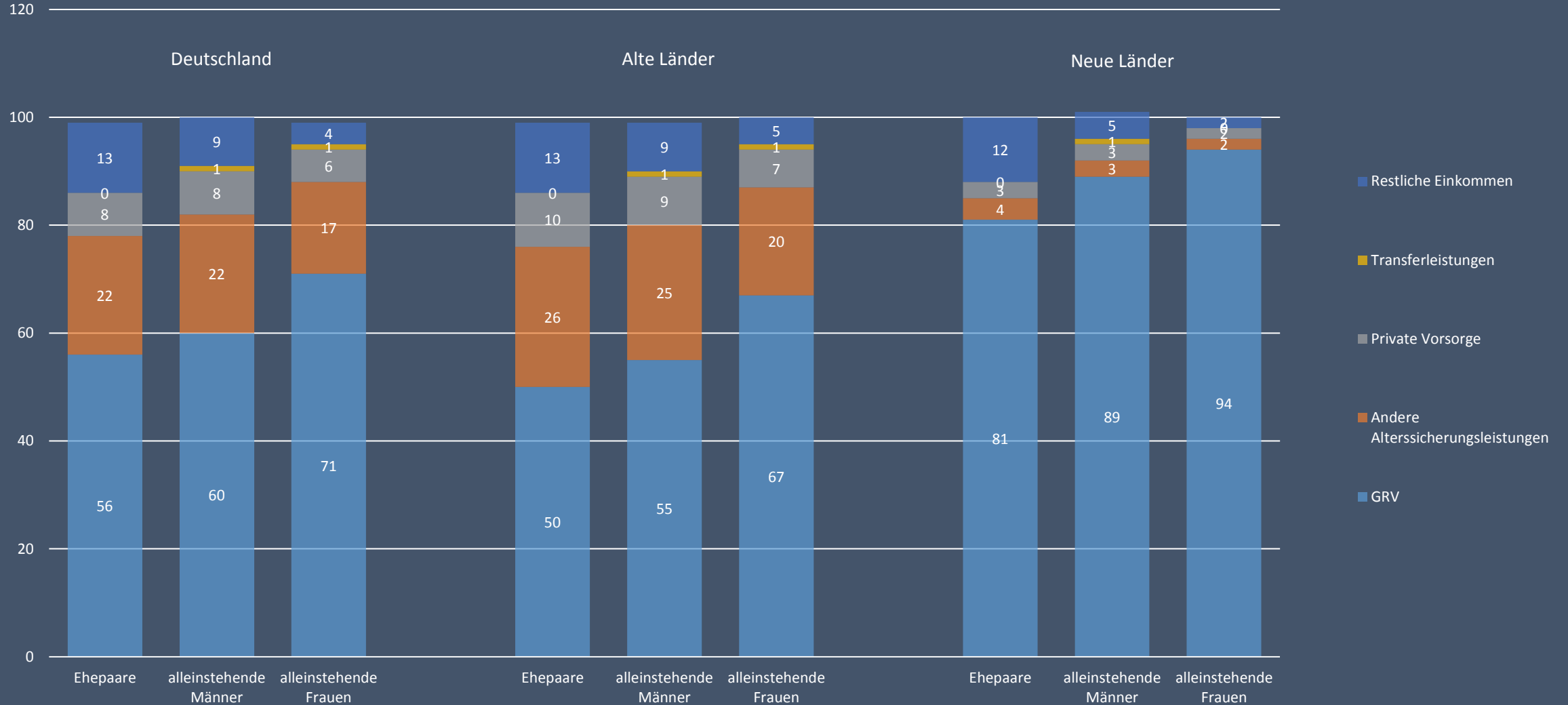
# Net pensions replacement rates from public and mandatory private pensions schemes, 2013

Low earner (0,5 x average earnings):



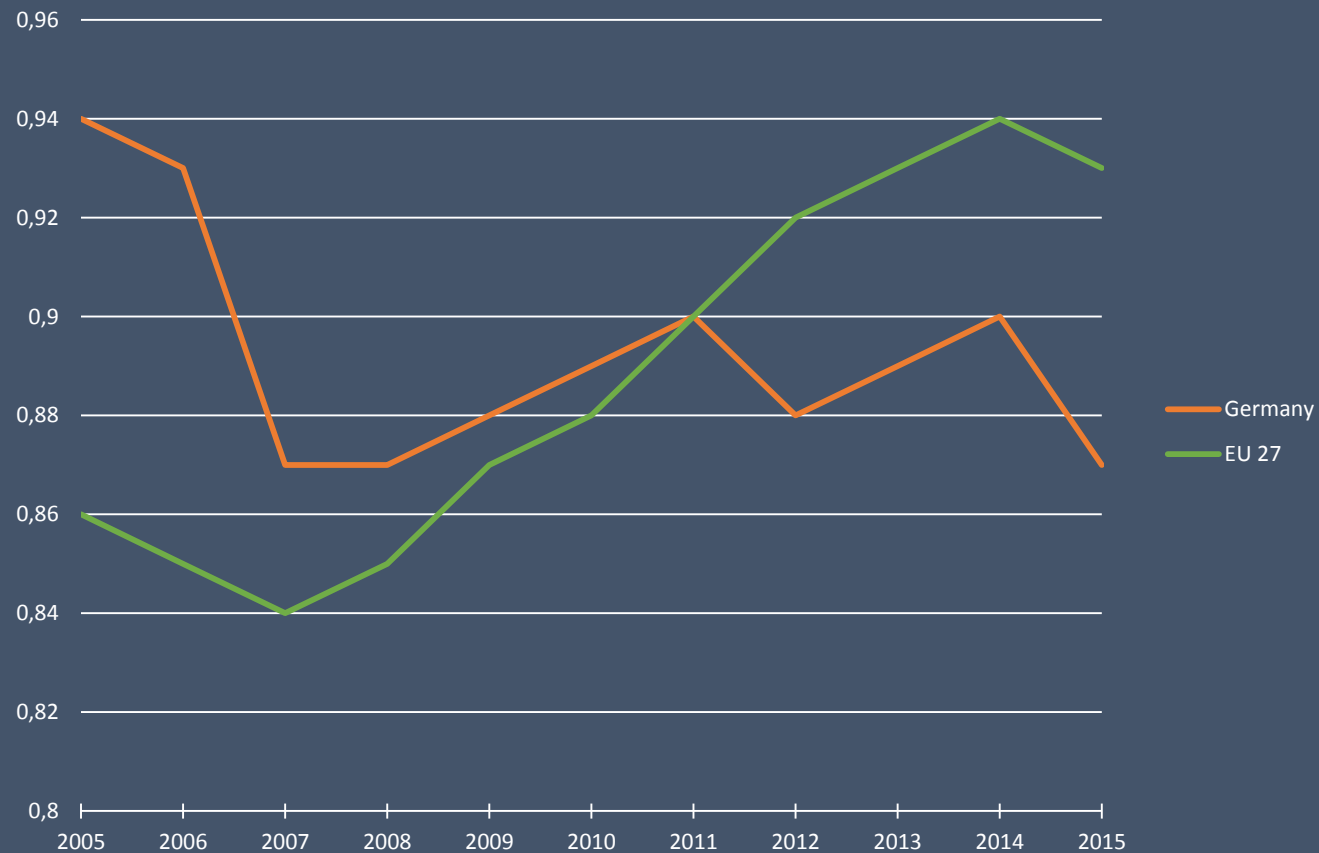
Source: CESifo Database for Institutional Comparisons in Europe (DICE)

# Anteile der Komponenten am Gesamteinkommen der älteren Bevölkerung, 2015 in % des gesamten Bruttoeinkommens im Alter (ab 65 Jahre), Deutschland, alte und neue Länder



# Median relative income of elderly people, 2005-2015

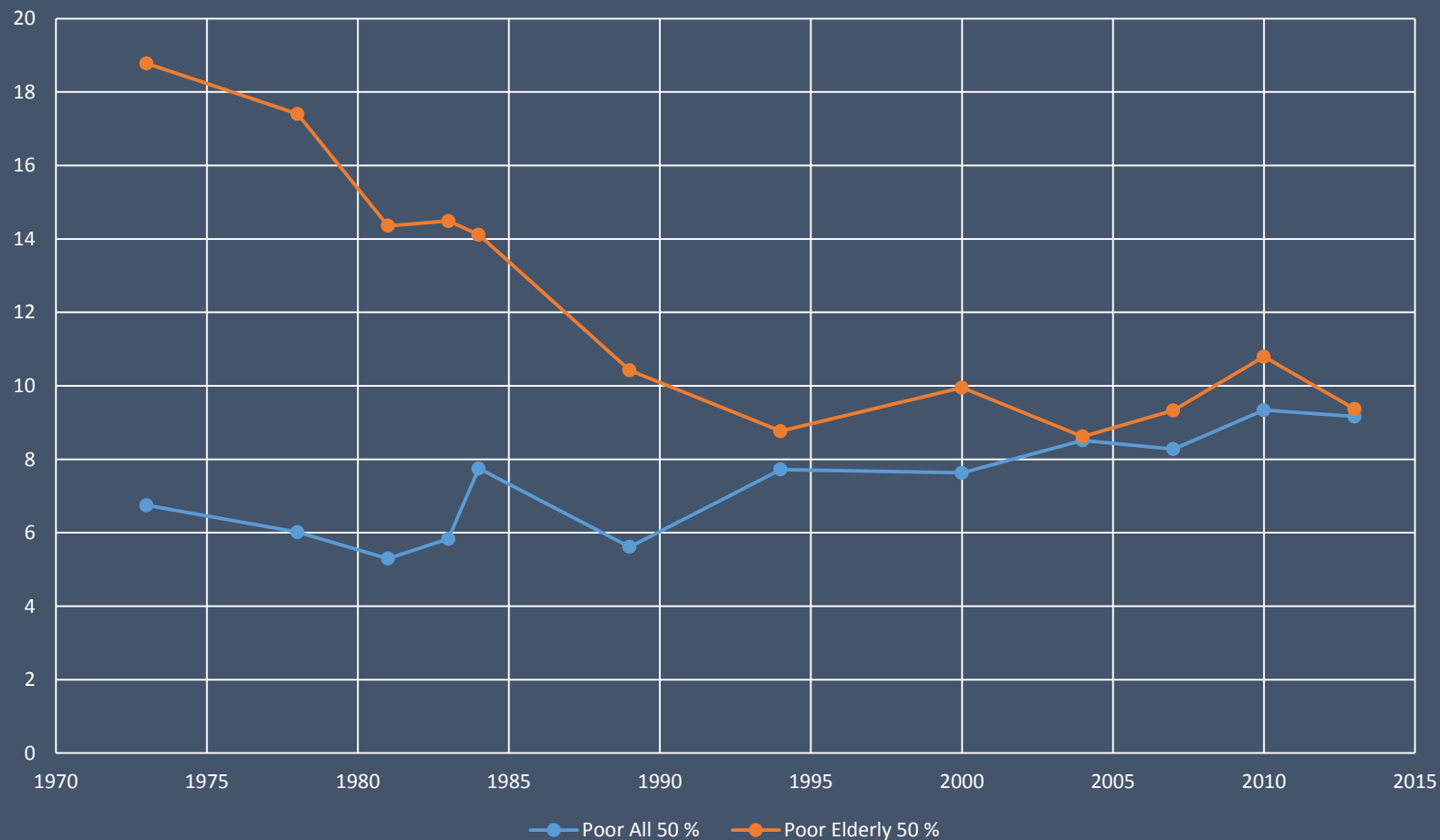
Germany, EU 27



Ratio between the median equivalized disposable income of persons aged 65 or over and the median equivalized disposable income of persons aged between 0 and 64.

Source: Eurostat, EU-SILC

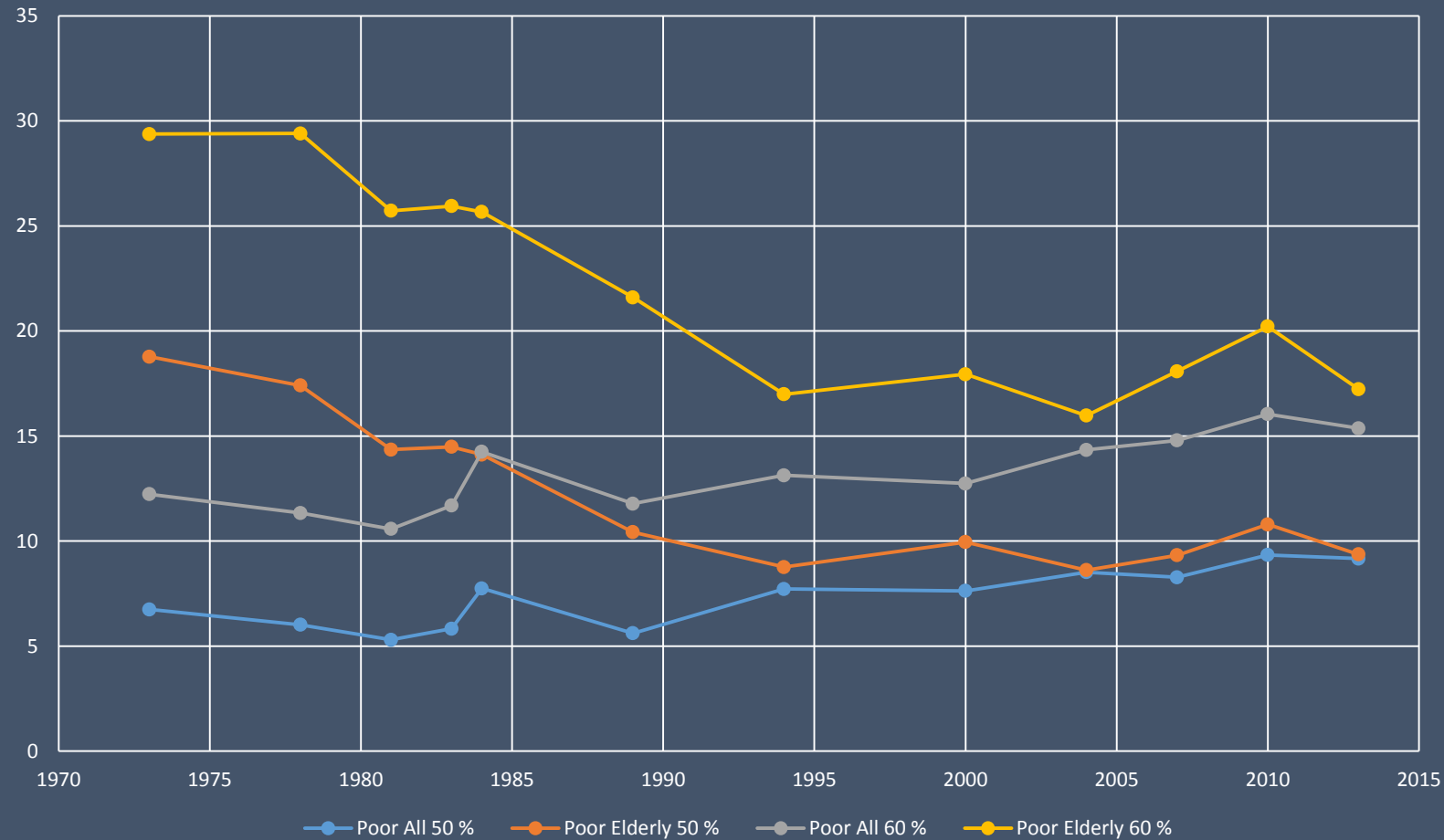
# Quoten relativer Armut in der Bundesrepublik Deutschland, 1970-2013



Prozentsatz der Personen in Privathaushalten, deren verfügbares Einkommen unterhalb der 50 %-Schwelle des Median-Äquivalenzeinkommens liegt  
Quelle: LIS Dataset: <http://www.lisdatacenter.org/lis-ikf-webapp/app/search-ikf-figures>

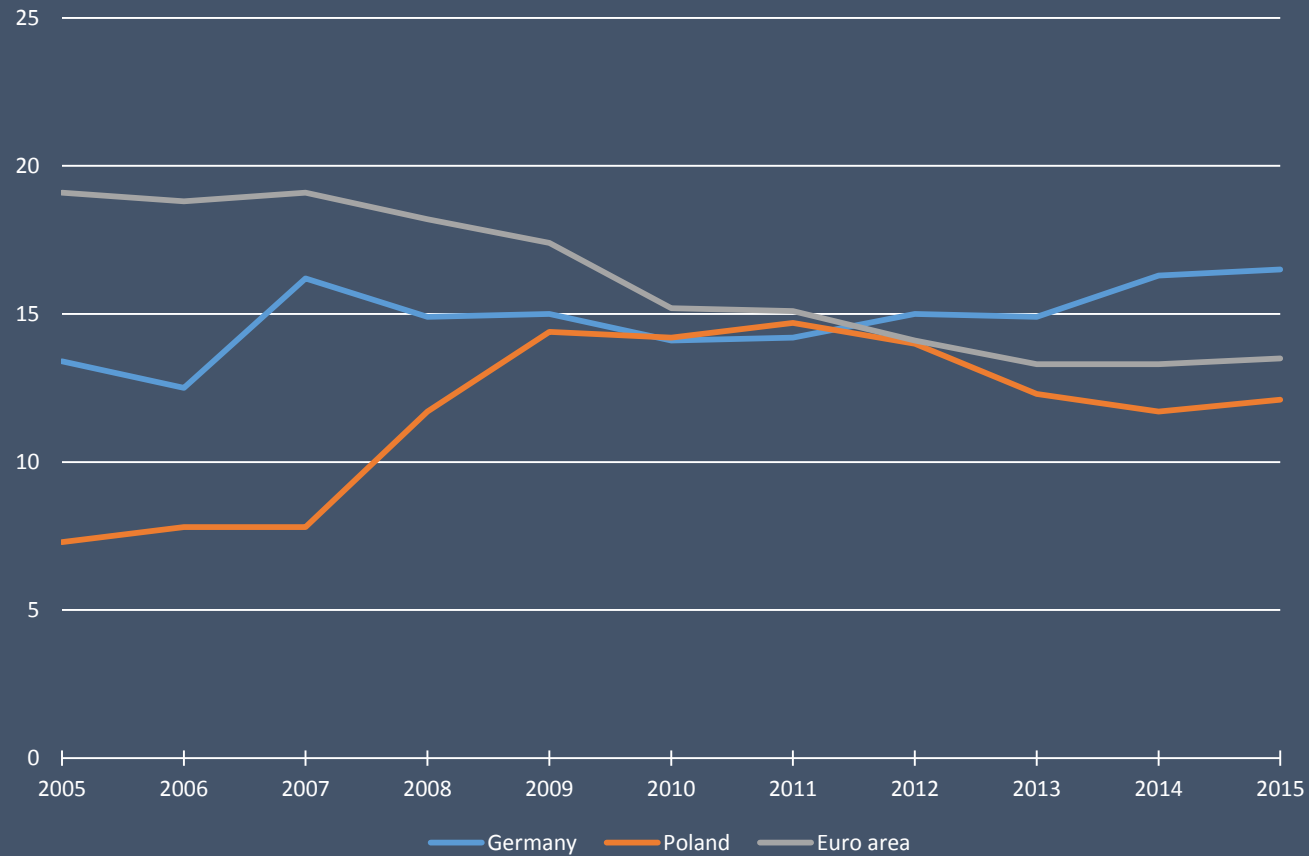


# Quoten relativer Armut in der Bundesrepublik Deutschland, 1970-2013



Prozentsatz der Personen in Privathaushalten, deren verfügbares Einkommen unterhalb der 50 %- bzw. 60 %-Schwelle des Median-Äquivalenzeinkommens liegt  
Quelle: LIS Dataset: <http://www.lisdatacenter.org/lis-ikf-webapp/app/search-ikf-figures>

# At-risk-of-poverty rate of older people (65+), 2005-2015



The share of persons with an equivalized disposable income below the at-risk-of-poverty threshold, which is set at 60 % of the national median equivalized disposable income (after social transfers).

Source: Euro-Stat, EU-SILC

# **Die Angemessenheit der Alterssicherung im Kontext von Änderung in der Sozialpolitik: Deutschland**

**Prof. Dr. Cornelius Torp**  
FU Berlin